

РЕПУБЛИКА БЪЛГАРИЯ
НАЦИОНАЛЕН ОСИГУРИТЕЛЕН ИНСТИТУТ



СТАТИСТИЧЕСКИ ГОДИШНИК
ПЕНСИИ
2022 г.

СОФИЯ 2023 г.

СЪДЪРЖАНИЕ

ПРЕДГОВОР	8
1. ПЕНСИОНЕРИ И ПЕНСИИ ОТ ДЪРЖАВНОТО ОБЩЕСТВЕНО ОСИГУРЯВАНЕ	
1.1. Население, осигурени лица, пенсии и пенсионери за периода 2018-2022 г. ...	12
1.2. Основни показатели, характеризиращи пенсионерите с лични пенсии за ОСВ, за периода 2018-2022 г.	13
1.3. Средна работна заплата, среден осигурителен доход и средна пенсия за периода 2018-2022 г.	14
2. БРОЙ НА ПЕНСИИТЕ И ПЕНСИОНЕРИТЕ ОБЩО И ПО ВИДОВЕ ПЕНСИИ	
2.1. Брой на пенсионерите по вид на водещата пенсия към 31.12.2022 г.	16
2.2. Брой на пенсионерите по вид и пол на водещата пенсия към 31.12.2022 г.	17
2.3. Брой на пенсионерите (общо лични и наследствени) за периода 2020-2022 г. (към 31.12. на съответната година).....	18
2.4. Брой на пенсиите към 31.12.2022 г.	20
2.5. Брой на пенсиите по вид и пол на пенсионерите към 31.12.2022 г.	21
2.6. Брой на пенсиите за периода 2020-2022 г. (към 31.12. на съответната год.).....	22
2.7. Брой на пенсиите и на получаваните повече от една пенсия от един пенсионер към 31.12.2021 г. и към 31.12.2022 г.	24
2.8. Брой на пенсиите по видове пенсии и поредност на пенсиите към 31.12.2022г.	25
2.9. Брой на пенсионерите с новоотпуснати пенсии за периода 1.1. – 31.12. 2022 г.	26
2.10. Брой на пенсионерите с новоотпуснати лични пенсии по пол, вид и причина на отпускане за периода 1.1. – 31.12. 2022 г.	27
2.11. Брой на пенсионерите с новоотпуснати наследствени пенсии по пол, вид и причина на отпускане за периода 1.1. – 31.12. 2022 г.	28
2.12. Брой на пенсионерите с новоотпуснати пенсии по пол, вид и причина на отпускане за периода 1.1. – 31.12. 2021 г.	29
2.13. Брой на пенсионерите с новоотпуснати пенсии (общо лични и наследствени) за периода 2020-2022 г.	30
2.14. Брой новоотпуснати лични пенсии, разпределени по вид и поредност на пенсията за периода 1.1. – 31.12. 2022 г.	31
2.15. Брой новоотпуснати наследствени пенсии, разпределени по вид и поредност на пенсията за периода 1.1. – 31.12. 2022 г.	32
2.16. Брой новоотпуснати пенсии (лични и наследствени), разпределени по вид и поредност на пенсията за периода 1.1. – 31.12. 2022 г.	33
2.17. Брой на изменените пенсии за периода 1.1. – 31.12. 2022 г.	34
2.18. Брой на изменените пенсии (общо лични и наследствени) за периода 2020 – 2022 г.	35
2.19. Брой на прекратените пенсии (включително преминалите от едно ТП на НОИ в друго и променилите вида на пенсията си) за периода 1.1. – 31.12. 2022 г.	36
2.20. Брой на прекратените пенсии за периода 1.1.2020 г. - 31.12.2022 г.	37
2.21. Брой на прекратените пенсии (общо лични и наследствени) за периода 2020-2022 г.	38
2.22. Брой на личните пенсии за осигурителен стаж и възраст, разпределени по категории труд към 31.12.2022 г.	40
2.23. Брой на пенсионерите с лични пенсии за осигурителен стаж и възраст, отпуснати при непълнен осигурителен стаж (състояние към 31.12. на съответната година).....	41
2.24. Брой на личните пенсии за инвалидност по видове пенсии и процент намалена работоспособност към 31.12.2022 г.	42
2.25. Брой на пенсионерите в работоспособна възраст за периода 2020-2022 г. ...	43
2.26. Брой на социалните пенсии, отпуснати за старост и за инвалидност за периода 2020-2022 г. (към 31.12. на съответната година)	45
2.27. Брой на пенсиите, отпуснати на наследници, съобразно родствената връзка с наследодателя по фондове на ДОО към 31.12.2022 г.	46
2.28. Брой на пенсиите, отпуснати на наследници, съобразно родствената връзка с наследодателя за периода 2020-2022 г. (към 31.12. на съответната година)..	47
2.29. Брой на прекратените пенсии по причини на прекратяване и фондове на ДОО към 31.12.2022 г.	48

2.30.	Брой на прекратените пенсии по причини на прекратяване за периода 2020 - 2022 г.	49
2.31.	Брой на прекратените лични пенсии поради смърт по видове пенсии и фондове на ДОО през 2022 г., както и средна продължителност в години за получаване на една пенсия от мъжете, жените и общо	50
2.32.	Брой на прекратените лични пенсии поради смърт по видове пенсии независимо от фондовете на ДОО и поради рехабилитиране при пенсиите за инвалидност през 2022 г., както и средна продължителност в години за получаване на една пенсия от мъжете, жените и общо	51
2.33.	Брой на отпуснатите пенсии през 2022 г. с осигурителен стаж и вноски от държавния бюджет	52
2.34.	Брой осигурени лица, получаващи лични пенсии за осигурителен стаж и възраст към 31.12.2021 г.	53
2.35.	Брой осигурени лица, получаващи лични пенсии за осигурителен стаж и възраст към 31.12.2022 г.	57

3. БРОЙ ПЕНСИОНЕРИ ПО ВЪЗРАСТОВИ ГРУПИ, ВИДОВЕ ПЕНСИИ И ПОЛ

3.1.	Брой и структура на пенсионерите с новоотпуснати лични пенсии по групи възраст и пол за периода 2014-2022 г.	62
3.2.	Брой и структура на пенсионерите с новоотпуснати наследствени пенсии по групи възраст и пол за периода 2014-2022 г.	63
3.3.	Брой и структура на пенсионерите с новоотпуснати пенсии по групи възраст и пол за периода 2014-2022 г.	64
3.4.	Брой и структура на пенсионерите с новоотпуснати лични пенсии за ОСВ по групи възраст и пол за периода 2014-2022 г.	65
3.5.	Брой и структура на пенсионерите с новоотпуснати наследствени пенсии за ОСВ по групи възраст и пол за периода 2014-2022 г.	66
3.6.	Брой и структура на пенсионерите с новоотпуснати пенсии за ОСВ по групи възраст и пол за периода 2014-2022 г.	67
3.7.	Брой и структура на пенсионерите с новоотпуснати лични пенсии за инвалидност поради общо заболяване по групи възраст и пол за периода 2014-2022 г.	68
3.8.	Брой и структура на пенсионерите с новоотпуснати наследствени пенсии за инвалидност поради общо заболяване по групи възраст и пол за периода 2014-2022 г.	69
3.9.	Брой и структура на пенсионерите с новоотпуснати пенсии за инвалидност поради общо заболяване по групи възраст и пол за периода 2014-2022 г.	70
3.10.	Брой на пенсионерите с лични пенсии по възрастови групи, видове пенсии и пол към 31.12.2022 г.	71
3.11.	Брой на пенсионерите с наследствени пенсии по възрастови групи, видове пенсии и пол към 31.12.2022 г.	74
3.12.	Брой на пенсионерите по възрастови групи, видове пенсии и пол към 31.12.2022 г.	77
3.13.	Брой и структура на пенсионерите с лични пенсии по групи възраст и пол за периода 2014-2022 г. (състояние към 31.12. на съответната година).....	80
3.14.	Брой и структура на пенсионерите с наследствени пенсии по групи възраст и пол за периода 2014-2022 г. (състояние към 31.12. на съответната година).....	81
3.15.	Брой и структура на пенсионерите по групи възраст и пол за периода 2014-2022 г. (състояние към 31.12. на съответната година).....	82
3.16.	Брой и структура на пенсионерите с лични пенсии за ОСВ по групи възраст и пол за периода 2014-2022 г. (състояние към 31.12. на съответната година)....	83
3.17.	Брой и структура на пенсионерите с наследствени пенсии за ОСВ по групи възраст и пол за периода 2014-2022 г. (състояние към 31.12. на съответната година).....	84
3.18.	Брой и структура на пенсионерите с пенсии за ОСВ по групи възраст и пол за периода 2014-2022 г. (състояние към 31.12. на съответната година).....	85
3.19.	Брой и структура на пенсионерите с лични пенсии за ИОЗ (чл.74 от КСО) по групи възраст и пол за периода 2014-2022 г. (състояние към 31.12. на съответната година).....	86
3.20.	Брой и структура на пенсионерите с наследствени пенсии за ИОЗ (чл.74 от КСО) по групи възраст и пол за периода 2014-2022 г. (състояние към 31.12. на съответната година).....	87

3.21.	Брой и структура на пенсионерите с пенсии за ИОЗ (чл.74 от КСО) по групи възраст и пол за периода 2014-2022 г. (състояние към 31.12. на съответната година).....	88
4.	<u>СРЕДЕН ИНДИВИДУАЛЕН КОЕФИЦИЕНТ ПО ВИДОВЕ ПЕНСИИ И ПОЛ, И РАЗПРЕДЕЛЕНИЕ НА ПЕНСИОНЕРИТЕ ПО ГРУПИ РАЗМЕРИ НА ИНДИВИДУАЛНИЯ КОЕФИЦИЕНТ</u>	
4.1.	Средна месечна работна заплата и средномесечен осигурителен доход за страната за изчисляване на индивидуален коефициент	90
4.2.	Средномесечен и дванадесетмесечен осигурителен доход за страната за периода 2000-2022 г.	94
4.3.	Среден индивидуален коефициент на пенсионерите с лични първи пенсии по видове и пол към 31.12.2022 г.	101
4.4.	Среден индивидуален коефициент на пенсионерите с новоотпуснати първи пенсии по видове и пол за периода 1.1.2022 г. – 31.12.2022 г.	102
4.5.	Брой на пенсионерите с новоотпуснати лични първи пенсии за ОСВ и среден осигурителен стаж, разпределени по размер на индивидуалния коефициент и пол на пенсионерите за периода 1.1.2022 г. – 31.12.2022 г.	103
4.6.	Брой на пенсионерите с лични първи пенсии за ОСВ и среден осигурителен стаж, разпределени по размер на индивидуалния коефициент и пол на пенсионерите към 31.12.2022 г.	109
4.7.	Брой на пенсионерите с лични първи пенсии за инвалидност поради общо заболяване и среден осигурителен стаж, разпределени по размер на индивидуалния коефициент и пол на пенсионерите към 31.12.2022 г.	115
4.8.	Разпределение на пенсионерите с лични първи пенсии за инвалидност поради трудова злополука и професионална болест по размер на индивидуалния коефициент и пол на пенсионерите към 31.12.2022 г.	121
4.9.	Брой на пенсионерите с лични първи пенсии за ОСВ, среден размер на индивидуалния им коефициент и среден основен месечен размер на пенсията им, разпределени по групи възраст и пол към 31.12.2022 г.	124
4.10.	Брой на пенсионерите с лични първи пенсии за инвалидност поради общо заболяване, среден размер на индивидуалния им коефициент и среден основен месечен размер на пенсията им, разпределени по групи възраст и пол към 31.12.2022 г.	127
4.11.	Брой на пенсионерите с лични първи пенсии за инвалидност поради трудова злополука и професионална болест, среден размер на индивидуалния им коефициент и среден основен месечен размер на пенсията им, разпределен по групи възраст и пол към 31.12.2022 г.	130
5.	<u>БРОЙ НА ПЕНСИИТЕ И ПЕНСИОНЕРИТЕ, РАЗПРЕДЕЛЕНИ ПО ГРУПИ МЕСЕЧНИ РАЗМЕРИ НА ПЕНСИИТЕ</u>	
5.1.	Брой на пенсионерите, разпределени по групи основни месечни размери на пенсията им, без тези получавани като втори и следващи, към 31.12.2022 г. ...	134
5.2.	Брой на пенсионерите, разпределени по групи месечни размери на пенсията им, към 31.12.2022 г.....	136
5.3.	Брой на пенсионерите за ОСВ, разпределени по групи месечни размери на пенсията им към 31.12.2022 г.	138
5.4.	Брой на пенсионерите по групи месечни размери на изплащаните им пенсии за периода 2018-2022 г. към 31.12. на съответната година.	139
5.5.	Брой на пенсионерите по групи месечни размери на пенсията без добавките и възрастови групи към 31.12.2022 г.	140
5.6.	Брой на пенсионерите по групи месечни размери на пенсията без добавките, и възрастови групи и пол към 31.12.2022 г.	143
5.7.	Брой на пенсията с минимални размери към 31.12.2022 г., разпределени по вид на водещата пенсия и процент на намалена работоспособност.	146
5.8.	Разпределение на пенсионерите с месечен размер на първата пенсия, приравнен на минималния и сума на разликата между получавания и действителния месечен размер към 31.12.2022 г.	149
5.9.	Разпределение на пенсионерите с месечен размер на първата пенсия, ограничен на максималния и сума на разликата между получавания и действителния месечен размер към 31.12.2022 г.	150

6. РАЗХОДИ ЗА ПЕНСИИ	
6.1. Разходи за пенсии към 31.12.2022 г.	152
6.2. Разходи за пенсии по фондове към 31.12.2022 г.	153
6.3. Разходи за пенсии по видове пенсии за периода 2018-2022 г. към 31.12. на съответната година	154
7. СРЕДНИ МЕСЕЧНИ РАЗМЕРИ НА ПЕНСИИТЕ , СРЕДЕН ОСИГУРИТЕЛЕН СТАЖ И СРЕДНИ ВЪЗРАСТИ НА ПЕНСИОНЕРИТЕ	
7.1. Среден брой пенсионери, среден брой пенсии и среден размер на пенсията на един пенсионер за 2022 г.	156
7.2. Средни основни месечни размери на пенсиите към 31.12.2022 г.	157
7.3. Средномесечен брой пенсионери по видове пенсии и пол за 2022 г.	158
7.4. Средни месечни размери на изплащаните пенсии по видове пенсии и пол, средномесечно за 2022 г.	159
7.5. Средни основни месечни размери на пенсиите по видове пенсии и пол, средномесечно за 2022 г.	160
7.6. Средни основни месечни размери на новоотпуснатите пенсии през 2021 г. и 2022 г., и изменените и прекратените пенсии през 2022 г.	161
7.7. Среден осигурителен стаж на пенсионерите с лични пенсии за осигурителен стаж и възраст за периода 2018-2022 г.	162
7.8. Среден осигурителен стаж на пенсионерите с лични пенсии за осигурителен стаж и възраст, по пол на лицата за периода 2018-2022 г.	163
7.9. Брой и среден осигурителен стаж на пенсионерите с лични пенсии за осигурителен стаж и възраст (общо) по категория труд, групи осигурителен стаж и пол на лицата (състояние към 31.12.2022 г.).	165
7.10. Брой и среден осигурителен стаж на пенсионерите с лични пенсии за осигурителен стаж и възраст (чл.68, чл.68а, чл.69а и чл.69б от КСО) по категория труд, групи осигурителен стаж и пол на лицата (състояние към 31.12.2022 г.)	167
7.11. Брой и среден осигурителен стаж на пенсионерите с лични пенсии за осигурителен стаж и възраст (СВОК на ТПК) по категория труд, групи осигурителен стаж и пол на лицата (състояние към 31.12.2022 г.).	169
7.12. Брой и среден осигурителен стаж на пенсионерите с лични пенсии за осигурителен стаж и възраст (чл.69 от КСО) по категория труд, групи осигурителен стаж и пол на лицата (състояние към 31.12.2022 г.).	171
7.13. Брой и среден осигурителен стаж на пенсионерите с лични пенсии за осигурителен стаж и възраст (общо) по категория труд, групи осигурителен стаж и пол на лицата за периода 1.1.2022 г. – 31.12.2022 г. (новоотпуснати)...	173
7.14. Брой и среден осигурителен стаж на пенсионерите с лични пенсии за осигурителен стаж и възраст (чл.68, чл.68а, чл.69а и чл.69б от КСО) по категория труд, групи осигурителен стаж и пол на лицата за периода 1.1.2022 г. – 31.12.2022 г. (новоотпуснати)	175
7.15. Брой и среден осигурителен стаж на пенсионерите с лични пенсии за осигурителен стаж и възраст (чл.69 от КСО) по категория труд, групи осигурителен стаж и пол на лицата за периода 1.1.2022 г. – 31.12.2022г. (новоотпуснати).	177
7.16. Средни възрасти на пенсионерите с лични пенсии за периода 2021 - 2022 г. към 31.12. на съответната година.	178
7.17. Средни възрасти на пенсионерите с лични новоотпуснати пенсии за периода 2021 – 2022 г. (1.1. – 31.12. на съответната година).....	179
7.18. Средни възрасти на пенсионерите с лични пенсии за ОСВ общо, по категории труд и пол на лицата за 2021-2022 г.	180
7.19. Среден осигурителен стаж и средна възраст на пенсионерите с новоотпуснати лични пенсии за ОСВ (общо) за периода 2018-2022 г. (1.1. – 31.12. на съответната година).....	181
7.20. Средни възрасти и среден осигурителен стаж на пенсионерите с лични пенсии за инвалидност поради общо заболяване по процент на намалена работоспособност	182
7.21. Среден осигурителен стаж на пенсионерите с лични пенсии за инвалидност поради общо заболяване (без вторите) по пол и процент на намалена работоспособност към 31.12.2022 г.	183

7.22.	Средна възраст на пенсионерите с лични пенсии за инвалидност поради общо заболяване по пол и процент на намалена работоспособност към 31.12.2022 г.	184
7.23.	Новоотпуснати наследствени пенсии за инвалидност през 2022 г. (инвалидност поради общо заболяване и трудова злополука и професионална болест) по пол и възрастови групи на лицата.....	185
7.24.	Новоотпуснати наследствени пенсии през 2022 г. за осигурителен стаж и възраст по пол и възрастови групи на лицата	186
8.	<u>ДОБАВКИ КЪМ ПЕНСИИТЕ</u>	
8.1.	Брой на добавките към пенсиите, разпределени по вид на пенсията и вид на добавките към 31.12.2022 г.	188
8.2.	Брой и средна възраст на вдовците и вдовиците, съгласно чл. 84 от КСО, разпределени по вид на водещата пенсия и пол на пенсионерите към 31.12.2022 г.	189
8.3.	Брой и среден месечен размер на добавките по чл. 84 от КСО, отпуснати на вдовците и вдовиците, разпределени по вид на добавката и пол на пенсионерите към 31.12.2022 г.	190
8.4.	Брой и среден месечен размер на добавките по чл. 84 от КСО, разпределени по вид на основната пенсия и на получаваната добавка към основната пенсия към 31.12.2022 г.	191
8.5.	Брой на пенсионерите, на които е отпусната чужда помощ, разпределени по вид на водещата пенсия, за периода 1.01.2022-31.12.2022 г.	192
9.	<u>ПЕНСИИ ПО ТП НА НОИ</u>	
9.1.	Брой на пенсиите и пенсионерите по ТП на НОИ към 31.12.2022 г.	194
9.2.	Брой на пенсиите по видове и ТП на НОИ към 31.12.2022 г.	199
9.3.	Брой на пенсионерите с лични първи пенсии за инвалидност поради общо заболяване и инвалидност поради общо заболяване - СВОК по ТП на НОИ и групи инвалидност към 31.12.2022 г.	202
9.4.	Относителен дял на броя на пенсионерите с лични пенсии за инвалидност поради общо заболяване и инвалидност поради общо заболяване - СВОК по ТП на НОИ и групи инвалидност към 31.12.2022 г.	203
9.5.	Брой на новоотпуснатите, изменените и прекратените пенсии за периода 1.1.2022 г. – 31.12.2022 г., по ТП на НОИ и фондове на ДОО.	204
9.6.	Брой на новоотпуснатите пенсии (лични и наследствени) разпределени по ТП на НОИ, фондове и поредност на пенсията за периода 1.1.2022 г. – 31.12.2022 г.	209
9.7.	Разходи за пенсии по ТП на НОИ към 31.12.2022 г.	214
9.8.	Средни месечни размери на изплатените пенсии по ТП на НОИ за 2022 г.	221
9.9.	Брой на добавките към пенсиите към 31.12.2022 г., разпределени по ТП на НОИ и вид на добавките.	222
9.10.	Брой на пенсионерите, на които е отпусната чужда помощ, разпределени по ТП на НОИ за периода 1.01.2022 -31.12.2022 г.	223
9.11.	Брой и сума на пенсиите, изплащани по банков път и ТП на НОИ към 31.12.2022 г.	224
9.12.	Брой на пенсиите със запори по ТП на НОИ към 31.12.2022 г.	229
10.	<u>ПЕНСИИ, ИЗПЛАЩАНИ ОТ УЧИТЕЛСКИЯ ПЕНСИОНЕН ФОНД</u>	
10.1.	Брой пенсионери от УПФ към 31.12.2022 г.	235
10.2.	Брой на новоотпуснатите, изменени и прекратени пенсии от УПФ (чл.69в, ал.2 и ал.4 от КСО) за периода 1.01.2022 г. - 31.12.2022 г.	236
10.3.	Брой на пенсионерите от УПФ (чл.69в, ал.2 и ал.4 от КСО) по възрастови групи към 31.12.2022 г.	237
10.4.	Брой на пенсионерите от УПФ (чл.69в, ал.2 и ал.4 от КСО), по възрастови групи за периода 1.01.2021 -31.12.2022 г. (новоотпуснати)	238
10.5.	Брой на прекратените и спрени пенсии по причини на прекратяване от УПФ за периода 1.01.2022 -31.12.2022 г.	239

10.6.	Брой пенсионери с учителски осигурителен стаж, пенсионирали се по чл.69в, ал.2 от КСО по месеци на 2022 г.	240
10.7.	Брой пенсионери с учителски осигурителен стаж, пенсионирали се по чл.69в, ал.4 от КСО по месеци на 2022 г.	241
10.8.	Брой пенсионери с учителски осигурителен стаж. с право на добавка от УПФ по месеци на 2022 г.	242
10.9.	Брой на пенсионерите от УПФ (чл.69в, ал.2 и ал.4 от КСО) и средния им осигурителен стаж, разпределени по размер на индивидуалния коефициент и пол пенсионерите към 31.12.2022 г.	243
10.10.	Брой на пенсионерите от УПФ (чл.69в, ал.2 и ал.4 от КСО), среден размер на индивидуалния им коефициент и среден месечен размер на пенсията им, разпределени по групи възраст и пол 31.12.2022 г.	244
10.11.	Брой на пенсионерите от УПФ, пенсионирани по чл.69в, ал.2 и ал.4 от КСО, разпределени по групи основни месечни размери на пенсиите им към 31.12.2022 г.	245
10.12.	Брой на пенсионерите от УПФ, пенсионирани по чл.69в, ал.2 и ал.4 от КСО, разпределени по групи месечни размери на пенсиите им към 31.12.2020 г. ...	245
10.13.	Брой пенсионери с учителски осигурителен стаж, пенсионирани по чл.69в, ал.2 от КСО по ТП на НОИ към 31.12.2022 г.	246
10.14.	Брой пенсионери с учителски осигурителен стаж, пенсионирали се по чл.69в, ал.4 от КСО по ТП на НОИ, към 31.12.2022 г.	247
10.15.	Брой пенсионери с учителски осигурителен стаж, пенсионирали се по чл.69в, ал.3 от КСО по ТП на НОИ към 31.12.2022 г.	248
10.16.	Брой на новоотпуснатите, изменени и прекратени пенсии от УПФ (чл.69в, ал.2 и ал.4 от КСО) през 2021 г., разпределени по ТП на НОИ.....	249
10.17.	Разходи за пенсии от УПФ към 31.12.2022 г.	250
10.18.	Разходи за пенсии от УПФ по ТП на НОИ към 31.12.2022 г.	250
11.	<u>ПЕНСИИ, ИЗПЛАЩАНИ ПО ЕРМД И СПОРАЗУМЕНИЯ</u>	
11.1.	Брой пенсии и добавки по ЕРМД, на лица със стаж в други държави за 2018-2022 г. по страни (към 31.12. на съответната година)	252
11.2.	Брой пенсии за осигурителен стаж и възраст по ЕРМД, на лица със стаж в други държави по страни за 2018-2022 г. (към 31.12. на съответната година)...	253
11.3.	Брой пенсии за инвалидност поради общо заболяване по ЕРМД, на лица със стаж в други държави по страни за 2018-2022 г. (към 31.12. на съответната година).....	254
11.4.	Брой пенсионери с пенсии по ЕРМД по местоживееене (чужбина и България) и по страни за 2018-2022 г. (към 31.12. на съответната година).....	255
11.5.	Брой български пенсии и добавки, и брой пенсионери по ЕРМД, с адрес в други държави към 31.12.2022 г.	256
11.6.	Брой български пенсии и добавки, брой пенсионери по ЕРМД, на които пенсиите се изплащат в други държави към 31.12.2022 г. по страни.....	257
11.7.	Брой пенсионери получаващи чужди пенсии в България, изплащани с посредничеството на НОИ за периода 2018 - 2022 г. (към 31.12. на съответната година)	258
11.8.	Брой пенсии, отпуснати въз основа на споразумение между България и Турция за периода 2018-2022 г. (към 31.12. на съответната година)	259
	Приложение 1. Промени на пенсиите за периода 2020 - 2022 г.	260
	Приложение 2. Схема за пенсиониране по КСО за периода за 2000 – 2022 г.	263
	Приложение 3. Видове пенсии по КСО	264

ИЗПОЛЗВАНИ СЪКРАЩЕНИЯ

КСО -	КОДЕКС ЗА СОЦИАЛНО ОСИГУРЯВАНЕ
ПЗР -	ПРЕХОДНИ И ЗАКЛЮЧИТЕЛНИ РАЗПОРЕДБИ
ПМС -	ПОСТАНОВЛЕНИЕ НА МИНИСТЕРСКИЯ СЪВЕТ
ДВ -	ДЪРЖАВЕН ВЕСТНИК
ДОО -	ДЪРЖАВНО ОБЩЕСТВЕНО ОСИГУРЯВАНЕ
ДДС -	ДАНЪК ДОБАВЕНА СТОЙНОСТ
ЗЗРСИИ -	ЗАКОН ЗА ЗАЩИТА, РЕХАБИЛИТАЦИЯ И СОЦИАЛНА ИНТЕГРАЦИЯ НА ИНВАЛИДИ
ЗПЗСК -	ЗАКОН ЗА ПЕНСИИТЕ НА ЗЕМЕДЕЛСКИТЕ СТОПАНИ КООПЕРАТОРИ
ЗПГРРЛ -	ЗАКОН ЗА ПОЛИТИЧЕСКА И ГРАЖДАНСКА РЕАБИЛИТАЦИЯ НА РЕПРЕСИРАНИТЕ ЛИЦА
ЗП -	ЗАКОН ЗА ПЕНСИИТЕ
СВОК на ТПК -	СЪВЕТ ЗА ВЗАИМНО ОСИГУРЯВАНЕ НА ЧЛЕНОВЕТЕ НА ТРУДОВО ПРОИЗВОДИТЕЛНИТЕ КООПЕРАЦИИ
ТП на НОИ -	ТЕРИТОРИАЛНО ПОДЕЛЕНИЕ НА НОИ
ОСВ -	ОСИГУРИТЕЛЕН СТАЖ И ВЪЗРАСТ
ИОЗ -	ИНВАЛИДНОСТ ПОРАДИ ОБЩО ЗАБОЛЯВАНЕ
УПФ -	УЧИТЕЛСКИ ПЕНСИОНЕН ФОНД
ДБ -	ДЪРЖАВЕН БЮДЖЕТ
ЕРМД -	ЕВРОПЕЙСКИ РЕГЛАМЕНТИ И МЕЖДУНАРОДНИ ДОГОВОРИ
ОВ -	ОТЕЧЕСТВЕНА ВОЙНА
НС на НОИ -	НАДЗОРЕН СЪВЕТ НА НОИ

ПРЕДГОВОР

Статистическият годишник съдържа значителна по обем отчетна информация за движението и състоянието на пенсиите, отпускани по Част първа на Кодекса за социално осигуряване (ДВ, бр.67/2003 г.) през 2022 г., а за редица показатели и за периода 2014 – 2022 г. и 2020 – 2022 г., което дава възможност да се правят сравнителни анализи и изводи за промените, които са настъпили през последните години.

През 2022 г. бяха извършени следните промени в нормативната база, свързани с пенсиите, изплащани от държавно обществено осигуряване през годината:

1. Месечната добавка по чл.9 от Закона за политическа и гражданска реабилитация на репресираните лица /ЗПГРРЛ/ се определя в процент от средната пенсия за осигурителен стаж и възраст за предходната календарна година и се преизчислява ежегодно от 1 януари. В тази връзка със заповед № 1016-40-73 от 26.01.2022 г. управителят на НОИ определи средна пенсия за осигурителен стаж и възраст за 2021 г. в размер на 518,41 лв. Средният брой на тези добавки през 2022 г. е 6 820, а средният месечен размер – 112,18 лв.

2. Минималният размер на пенсията за осигурителен стаж и възраст по чл. 68, ал. 1-2 от КСО се увеличи с 26,2% от 370,00 лв. на 467,00 лв. от 1 юли 2022 г. Увеличиха се и всички минимални размери на пенсиите за трудова дейност, свързани с минималния размер на пенсията за осигурителен стаж и възраст по чл. 68, ал. 1-2 от КСО.

3. Максималният размер на получаваните една или повече пенсии, без добавките към тях, се увеличи от 1 500,00 лв. на 2 000,00 лв. от 01.07.2022 г., а от 1 октомври на 3 400,00 лв.

4. С § 11 от Закона за изменение на Закона за бюджета на държавното обществено осигуряване за 2022 г. (обн. ДВ, бр. 51 от 2022 г.) в ПЗР на КСО се създава §7ж, съгласно който:

През 2022 г. пенсиите не се осъвременяват по реда на чл.100 от КСО (§7ж, ал.1 от ПЗР на КСО).

Размерът, определен по реда на КСО към 30.06.2022 г., на пенсиите, свързани с трудова дейност, отпуснати с начална дата до 31.12.2021 г., се увеличава от 1 юли 2022 г. с 10 на сто. След увеличението, в размера на пенсията се включват: (1) сумата от 60 лв., изплащана в периода 1.01.2022 г. - 30.06.2022 г. на основание ПМС № 479 от 30.12.2021 г. и (2) индивидуалната компенсаторна сума, представляваща разликата между дохода от декември 2021 г. и дохода през януари 2022 г., ако има такава (§7ж, ал.2 от ПЗР на КСО).

В размера на пенсиите, свързани с трудова дейност, отпуснати с начална дата от 1.01.2022 г. до 30.06.2022 г. вкл., от 1 юли 2022 г. се включва сумата от 60 лв. (§7ж, ал.4 от ПЗР на КСО).

При отпускане на пенсия, свързана с трудова дейност, с начална дата след 30.06.2022 г., след изчисляването на размера ѝ по КСО се включва сума в размер на 60 лв. (§7ж, ал.18 от ПЗР на КСО).

5. В преходните и заключителните разпоредби на Кодекса за социално осигуряване (ПЗР на КСО) е създадена нова разпоредба, с която е регламентирано преизчисляването на пенсиите за трудова дейност от 1 октомври 2022 г.

§ 7з. (1) Пенсии за трудова дейност, отпуснати с начална дата до 31 декември 2021 г. включително, се преизчисляват от 1 октомври 2022 г. при съответното прилагане на чл. 70, 75 и 79, като:

1. средномесечният осигурителен доход за страната, с който е отпусната пенсията, се умножи с индивидуалния коефициент на лицето към 30 септември 2022 г. и с продължителността на осигурителния стаж на лицето, зачетен към 30 септември 2022 г., умножен със съответния процент за годините и месеците осигурителен стаж, който е определен съобразно действащото законодателство към датата на отпускане на пенсията. За пенсиите, отпуснати с начална дата до 31 декември 2007 г. включително, се взема предвид средномесечният осигурителен доход за страната за 2007 г. - 398,17 лв. За пенсиите за инвалидност поради трудова злополука и професионална болест се вземат предвид коефициентите по чл. 79, определени в действащото законодателство към датата на отпускане на пенсията.

2. определеният по реда на т. 1 размер на пенсията се увеличава за всяка календарна година, следваща годината на отпускане на пенсията, с процент, който е равен на по-високия от процента на нарастване на осигурителния доход или процента на нарастване на индекса на потребителските цени през предходната календарна година. За пенсиите, отпуснати с начална дата до 31 декември 2007 г. включително, размерът се увеличава с процентите по изречение първо за всяка календарна година след тази дата.

(2) Когато преизчисленият по ал. 1 размер на пенсията и размерът и към 30 септември 2022 г. не са равни, пенсията се определя в по-високия размер.

6. С ПМС № 147 от 1.07.2022 г. от 1 юли 2022 г. се увеличи размерът на социалната пенсия за старост от 170,00 лв. на 247,00 лв. (увеличение с 45,3 на сто). Със същия процент се увеличиха и размерите на всички обвързани с него пенсии, несвързани с трудова дейност, както и размерите на добавките за чужда помощ и на добавките за ветераните от войните.

- ❖ добавката за чужда помощ се увеличи от 127,50 лв. на 185,25 лв.;
- ❖ добавката към пенсиите на участниците и пострадалите във войните по чл. 5 Закона за ветераните от войните на Република България се увеличи от 170,00 лв. на 247,00 лв.;
- ❖ добавката по Указ № 1611 (добавка към пенсията на инвалидите от войните) се увеличи от 85,00 лв. на 123,50 лв.

7. От 01.04.2022 г. лицата с право на социална пенсия за инвалидност се разпределят в три категории, при следните проценти от социалната пенсия за старост:

- ❖ за лицата с трайно намалена работоспособност/вид и степен на увреждане 100 на сто с определена чужда помощ – 160 на сто – от 1 април 2022 г. - 272,00 лв.;
- ❖ за лицата с трайно намалена работоспособност/вид и степен на увреждане от 91 на сто до 100 на сто – 140 на сто – от 1 април 2022 г. - 238,00 лв.;
- ❖ за лицата с трайно намалена работоспособност/вид и степен на увреждане от 71 на сто до 90 на сто – 130 на сто – от 1 април 2022 г. - 221,00 лв.

Новите размери на социалната пенсия за инвалидност се отнасят както за отпуснатите пенсии с начална дата след 31.03.2022 г., така и за тези, които са отпуснати преди 01.04.2022 г.

8. През месец декември 2021 г., по силата на две постановления, а именно ПМС № 474 и ПМС № 479 от 2021 г., по бюджета на ДОО бяха получени трансфери от централния бюджет на обща стойност 850 000,0 хил. лв. за изплащане на допълнителни суми към пенсиите през 2022 г. По силата на постановленията, сумите бяха прехвърлени в сметка за чужди средства на НОИ.

Общата сума от 850 000,0 хил. лв. е отразена като разход за пенсии по бюджета за 2021 г.

9. На основание § 1 от преходните и заключителни разпоредби на Закона за прилагане на разпоредби на Закона за държавния бюджет на Република България за 2021 г., Закона за бюджета на държавното обществено осигуряване за 2021 г. и Закона за бюджета на Националната здравноосигурителна каса за 2021 г. и § 7 от преходните и заключителни разпоредби на Закона за бюджета на ДОО за 2022 г., по бюджета на ДОО е получен трансфер от централния бюджет на обща стойност 102 000,0 хил. лв. Средствата са за изплащане на суми за периода от януари до юни 2022 г. в размер на разликата между дохода от пенсии преди 25 декември 2021 г. и дохода от пенсии след 25 декември 2021 г. Изразходваните средства са в размер на 101 854,2 хил. лв.

10. С постановление № 43 от 1 април 2022 г. се одобри допълнителен трансфер в размер на 142 888,8 хил. лв. по бюджета на държавното обществено осигуряване за 2022 г. за еднократно изплащане на допълнителна сума в размер на 70 лв. на всеки пенсионер през м. април 2022 г. Допълнителната сума се изплаща на пенсионерите независимо от размера на получаваната пенсия. Изразходваните средства са в размер на 143 465,4 хил. лв.

11. С постановление № 367 от 16 ноември 2022 г. се одобрява допълнителен трансфер в размер на 142 380,0 хил. лв. по бюджета на държавното обществено осигуряване за 2022 г. за еднократно изплащане на допълнителна сума в размер на 70 лв. на всеки пенсионер през м. декември 2022 г. Допълнителната сума се изплаща на пенсионерите независимо от размера на получаваната пенсия. Изразходваните средства са в размер на 140 290,9 хил. лв.

В раздел първи на статистическия годишник са представени обобщени показатели, характеризиращи пенсиите в държавното обществено осигуряване и основни икономически, демографски и социални показатели за периода 2018 – 2022 г.

В следващите раздели е представена информация за:

- броя на пенсиите и пенсионерите общо и по видове пенсии;
- броя на пенсионерите по възрастови групи, видове пенсии и пол;
- средния индивидуален коефициент по видове пенсии и пол, разпределение на пенсионерите по групи и размери на индивидуалния коефициент;
- броя на пенсиите и пенсионерите, разпределени по групи месечни размери на пенсиите;
- разходите за пенсии;
- средните месечни размери на пенсиите, среден осигурителен стаж и средни възрасти на пенсионерите;
- добавките към пенсиите;
- пенсиите по ТП на НОИ.

В самостоятелни раздели е систематизирана и информацията, характеризираща пенсионерите и пенсиите от Учителския пенсионен фонд и информация за броя на пенсиите, изплащани по Европейски регламенти и международни договори и споразумения .

1. ПЕНСИОНЕРИ И ПЕНСИИ ОТ ДЪРЖАВНОТО ОБЩЕСТВЕНО ОСИГУРЯВАНЕ

1.1. Население, осигурени лица, пенсии и пенсионери
за периода 2018 - 2022 г.

ПОКАЗАТЕЛИ	2018 г.	2019 г.	2020 г.	2021 г.	2022 г.
I. АБСОЛЮТНИ ДАННИ (в хил.бр.)					
1. ОБЩ БРОЙ НА НАСЕЛЕНИЕТО					
- В края на годината	7 000,0	6 951,5	6 916,5	6 838,9	6 447,7
- Средногодишно	7 025,0	6 975,8	6 934,0	6 877,7	6 465,1
2. РЕГИСТРИРАНИ БЕЗРАБОТНИ					
- В бюрата по труда към 31 декември	201,5	194,7	220,3	157,3	153,9
- Средномесечно	203,0	185,3	241,4	181,5	147,8
3. ОСИГУРЕНИ ЛИЦА ОБЩО-средномесечен брой	2 790,2	2 794,0	2 693,7	2 747,5	2 794,2
- осигурени от работодатели лица	2 538,2	2 547,6	2 460,4	2 507,5	2 547,8
- осигурени лица за собствена сметка	251,9	246,4	233,3	240,0	246,4
4. БРОЙ НА ПЕНСИИТЕ					
- В края на годината	2 512,3	2 151,8	2 127,8	2 069,7	2 042,7
- Средномесечно	2 532,4	2 162,0	2 138,4	2 094,5	2 049,3
5. БРОЙ НА ПЕНСИОНЕРИТЕ					
- В края на годината	2 158,0	2 135,8	2 112,9	2 056,3	2 030,3
- Средномесечно	2 162,9	2 145,3	2 123,0	2 080,5	2 036,5
6. БРОЙ НА ПЕНСИОНЕРИТЕ ЗА ОСИГУРИТЕЛЕН СТАЖ И ВЪЗРАСТ					
- В края на годината	1 633,0	1 619,7	1 603,4	1 555,1	1 529,3
- Средномесечно	1 636,6	1 624,7	1 610,8	1 575,4	1 535,5
II. ОТНОСИТЕЛНИ ДАННИ В (%)					
1. БРОЙ ПЕНСИОНЕРИ (средномесечен брой)					
- към население (средномесечен брой)	30,8%	30,8%	30,6%	30,2%	31,5%
2. БРОЙ ПЕНСИОНЕРИ (средномесечен брой)					
- към осигурени лица (средномесечен брой)	77,5%	76,8%	78,8%	75,7%	72,9%

Забележка: В броя на пенсионерите за ОСВ са включени всички пенсионери с отпуснати пенсии по чл.68, чл.68а, чл.69а, чл.69б, и чл.69 от КСО и пенсионерите от СВОК на ТПК.

1.2. Основни показатели, характеризиращи пенсионерите с лични пенсии за ОСВ, за периода 2018 - 2022 г.

	2018 г.	2019 г.	2020 г.	2021 г.	2022 г.
<u>I. Състояние към 31.12. на съответната година</u>					
Среден осигурителен стаж на пенсионерите с лични пенсии за ОСВ*					
общо	37,5	37,6	37,8	37,9	38,0
мъже	42,4	42,4	42,4	42,4	42,3
жени	34,4	34,7	35,0	35,2	35,5
Средна възраст на пенсионерите с лични пенсии за ОСВ*					
общо	73,4	73,6	73,8	73,9	74,0
мъже	73,0	73,2	73,4	73,5	73,5
жени	73,6	73,8	74,0	74,2	74,3
Среден индивидуален коефициент на пенсионерите с лични пенсии за ОСВ*					
общо	1,257	1,253	1,251	1,242	1,236
мъже	1,479	1,468	1,460	1,444	1,429
жени	1,118	1,120	1,124	1,121	1,121
Средна продължителност на получаване на една пенсия на пенсионер					
общо	23,2	23,4	23,1	22,6	23,1
мъже	19,7	19,7	19,5	19,2	19,5
жени	26,5	26,7	26,5	25,8	26,3
<u>II. Пенсионери с новоотпуснати лични пенсии</u>					
Среден осигурителен стаж на пенсионерите с лични пенсии за ОСВ*					
общо	35,9	36,0	36,2	35,7	35,5
мъже	37,4	37,3	37,5	37,1	36,5
жени	34,7	34,8	35,0	34,5	34,6
Средна възраст на пенсионерите с лични пенсии за ОСВ*					
общо	63,0	63,2	63,3	63,6	63,8
мъже	63,5	63,7	63,9	64,1	64,4
жени	62,4	62,7	62,7	63,1	63,2
Среден индивидуален коефициент на пенсионерите с лични пенсии за ОСВ*					
общо	1,083	1,087	1,096	1,064	1,042
мъже	1,182	1,174	1,183	1,160	1,153
жени	0,995	1,001	1,015	0,973	0,946

Забележка: Показателите се отнасят общо за всички категории труд .

* В броя на пенсионерите за ОСВ се включват всички пенсионери с отпуснати пенсии по чл. 68, чл.68а, чл.69а и чл.69б от КСО.

1.3. Средна работна заплата, среден осигурителен доход и средна пенсия за периода
2018 - 2022 г.

ПОКАЗАТЕЛИ	2018 г.	2019 г.	2020 г.	2021 г.	2022 г.
I. АБСОЛЮТНИ ДАННИ (в лв.)					
1. Средна месечна работна заплата за страната*	1 146	1 267	1 391	1 561	1 761
2. Среден осигурителен доход	889,90	986,52	1 069,50	1 169,25	1 298,45
3. Среден месечен размер на изплатена пенсия на един пенсионер общо за всички видове пенсии	364,32	383,03	437,17	536,71	674,54
II. ОТНОСИТЕЛНИ ДАННИ (в %)					
1. Среден месечен размер на изплатена пенсия на един пенсионер общо за всички видове пенсии към средната месечна заплата	31,8%	30,2%	31,4%	34,4%	38,3%
2. Среден месечен размер на изплатена пенсия на един пенсионер общо за всички видове пенсии към среден осигурителен доход	40,9%	38,8%	40,9%	45,9%	51,9%

* Предварителни данни

2. БРОЙ НА ПЕНСИИТЕ И ПЕНСИОНЕРИТЕ ОБЩО И ПО ВИДОВЕ ПЕНСИИ

2.1. Брой пенсионери по вид на водещата пенсия към 31.12.2022 г.

ВИД НА ПЕНСИИТЕ	ОБЩО		ЛИЧНИ		НАСЛЕДСТВЕНИ	
	БРОЙ	% към общия брой	БРОЙ	% към общия брой	БРОЙ	% към общия брой
БРОЙ ПЕНСИОНЕРИ - общо (I+II+III+IV)	2 030 318	100,0%	1 921 612	100,0%	108 706	100,0%
I. Ф О Н Д " П Е Н С И И "	1 880 973	92,6%	1 778 164	92,5%	102 809	94,6%
1.Инвалидност поради общо заболяване	434 926	21,4%	357 982	18,6%	76 944	70,8%
2.Пенсии за осигурителен стаж и възраст	1 442 640	71,1%	1 416 829	73,7%	25 811	23,7%
3.Пенсии за осигурит. стаж и възраст-ЗПЗСК	71	0,003%	54	0,003%	17	0,02%
4.Инвалидност - общо забол. - ЗПЗСК	235	0,01%	211	0,01%	24	0,02%
5.Инвалидност-общо забол.-СВОК на ТПК	521	0,03%	514	0,03%	7	0,01%
6.Пенсии за осигурителен стаж и възраст-СВОК на ТПК	2 558	0,1%	2 555	0,1%	3	0,003%
7.Частни занаятчии, търговци и др.	22	0,001%	19	0,001%	3	0,003%
II. Ф О Н Д " П Е Н С И И ЗА ЛИЦАТА ПО ЧЛ. 69 "	84 156	4,1%	80 457	4,2%	3 699	3,4%
1.Инвалидност поради общо заболяване	40	0,002%	38	0,002%	2	0,002%
2.Пенсии за осигурителен стаж и възраст	84 116	4,1%	80 419	4,2%	3 697	3,4%
III. ФОНД "ПЕНСИИ, НЕСВЪРЗАНИ С ТРУДОВА ДЕЙНОСТ"	59 429	2,9%	58 632	3,1%	797	0,7%
1.Старост/Поборнически/	1	0,00005%			1	0,001%
2.Пенсии за военна инвалидност	1 860	0,1%	1 608	0,1%	252	0,2%
3.Народни по отм.чл.28	1	0,00005%			1	0,001%
4.Народни по чл.30А	2	0,0001%			2	0,002%
5.За особени заслуги	7	0,0003%	7	0,0004%		
6.Пенсии за гражданска инвалидност	101	0,005%	100	0,01%	1	0,001%
7.Старост на частни земеделски стопани	41	0,002%	38	0,002%	3	0,003%
8.С отделен указ	1	0,00005%	1	0,00005%		
9.Социални пенсии за инвалидност	50 587	2,5%	50 587	2,6%		
10.Персонални пенсии	1 778	0,1%	1 241	0,1%	537	0,5%
11.Социални пенсии за старост	5 050	0,2%	5 050	0,3%		
IV. ФОНД "ТРУДОВА ЗЛОПОЛУКА И ПРОФЕСИОНАЛНА БОЛЕСТ"	5 760	0,3%	4 359	0,2%	1 401	1,3%
А.ПЕНСИИ ЗА ТРУДОВА ДЕЙНОСТ - ВСИЧКО	5 753	0,3%	4 352	0,2%	1 401	1,3%
1.Инвалидност поради трудова злополука и професионална болест	5 678	0,3%	4 293	0,2%	1 385	1,3%
2.Инвалидност поради трудова злополука и професионална болест - ЗПЗСК	50	0,002%	41	0,002%	9	0,01%
3.Инвалидност поради трудова злополука и професионална болест - СВОК на ТПК	25	0,001%	18	0,001%	7	0,01%
Б.ПЕНСИИ ЗА ЛИЦАТА ПО ЧЛ. 69 ОТ КСО:	7	0,0003%	7	0,0004%		
1.Инвалидност поради трудова злополука и професионална болест	7	0,0003%	7	0,0004%		

2.2. Брой пенсионери по пол и вид на водещата пенсия към 31.12.2022 г.

ВИД НА ПЕНСИИТЕ	ОБЩО		ЛИЧНИ		НАСЛЕДСТВЕНИ	
	МЪЖЕ	ЖЕНИ	МЪЖЕ	ЖЕНИ	МЪЖЕ	ЖЕНИ
БРОЙ ПЕНСИОНЕРИ - общо (I+II+III+IV)	822 858	1 207 460	800 026	1 121 586	22 832	85 874
I. Ф О Н Д " П Е Н С И И "	706 887	1 174 086	684 786	1 093 378	22 101	80 708
1.Инвалидност поради общо заболяване	179 151	255 775	158 695	199 287	20 456	56 488
2.Пенсии за осигурителен стаж и възраст	527 350	915 290	525 718	891 111	1 632	24 179
3.Пенсии за осигурит. стаж и възраст-ЗПЗСК	7	64	1	53	6	11
4.Инвалидност - общо забол. - ЗПЗСК	32	203	25	186	7	17
5.Инвалидност-общо забол.-СВОК на ТПК	104	417	104	410		7
6.Пенсии за осигурителен стаж и възраст-СВОК на ТПК	236	2 322	236	2 319		3
7.Пенсии за частни занаятчии, търговци и др.	7	15	7	12		3
II. Ф О Н Д " П Е Н С И И ЗА ЛИЦАТА ПО ЧЛ. 69 "	77 766	6 390	77 572	2 885	194	3 505
1.Инвалидност поради общо заболяване	36	4	35	3	1	1
2.Пенсии за осигурителен стаж и възраст	77 730	6 386	77 537	2 882	193	3 504
III. ФОНД "ПЕНСИИ, НЕСВЪРЗАНИ С ТРУДОВА ДЕЙНОСТ"	34 972	24 457	34 625	24 007	347	450
1.Старост/Гоборнически/		1				1
2.Пенсии за военна инвалидност	1 651	209	1 607	1	44	208
3.Народни по отм.чл.28		1				1
4.Народни по чл.30А	1	1			1	1
5.За особени заслуги	3	4	3	4		
6.Пенсии за гражданска инвалидност	80	21	80	20		1
7.Пенсии за старост на частни земеделски стопани	4	37	4	34		3
8.С отделен указ		1		1		
9.Социални пенсии за инвалидност	29 541	21 046	29 541	21 046		
10.Персонални пенсии	849	929	547	694	302	235
11.Социални пенсии за старост	2 843	2 207	2 843	2 207		
IV. ФОНД "ТРУДОВА ЗЛОПОЛУКА И ПРОФЕСИОНАЛНА БОЛЕСТ"	3 233	2 527	3 043	1 316	190	1 211
A. ПЕНСИИ ЗА ТРУДОВА ДЕЙНОСТ - ВСИЧКО	3 227	2 526	3 037	1 315	190	1 211
1.Инвалидност поради трудова злополука и професионална болест	3 200	2 478	3 012	1 281	188	1 197
2.Инвалидност поради трудова злополука и професионална болест - ЗПЗСК	20	30	18	23	2	7
3.Инвалидност поради трудова злополука и професионална болест - СВОК на ТПК	7	18	7	11		7
Б.ПЕНСИИ ЗА ЛИЦАТА ПО ЧЛ. 69 ОТ КСО:	6	1	6	1		
1.Инвалидност поради трудова злополука и професионална болест	6	1	6	1		

2.3. Брой на пенсионерите (общо лични и наследствени)
за периода 2020 - 2022 г.
(към 31.12. на съответната година)

Видове пенсии	2020 г.	2021 г.	2022 г.
БРОЙ ПЕНСИОНЕРИ - общо (I+II+III+IV)	2 112 916	2 056 289	2 030 318
I. Ф О Н Д " П Е Н С И И "	1 956 065	1 904 310	1 880 973
1.Инвалидност поради общо заболяване	442 204	435 061	434 926
2.Пенсии за осигурителен стаж и възраст	1 509 104	1 465 266	1 442 640
3.Пенсии за осигурит. стаж и възраст-ЗПЗСК	209	131	71
4.Инвалидност - общо забол. - ЗПЗСК	332	277	235
5.Инвалидност-общо забол.-СВОК на ТПК	612	564	521
6.Пенсии за осигурителен стаж и възраст-СВОК на ТПК	3 552	2 973	2 558
7.Частни занаятчии, търговци и др.	52	38	22
II. Ф О Н Д " П Е Н С И И ЗА ЛИЦАТА ПО ЧЛ. 69 "	90 784	86 929	84 156
1.Инвалидност поради общо заболяване	48	42	40
2.Пенсии за осигурителен стаж и възраст	90 736	86 887	84 116
III. ФОНД "ПЕНСИИ, НЕСВЪРЗАНИ С ТРУДОВА ДЕЙНОСТ"	59 407	58 928	59 429
1.Старост/Поборнически/	1	1	1
2.Пенсии за военна инвалидност	2 159	1 999	1 860
3.Народни по отм.чл.28	1	1	1
4.Народни по чл.30А	2	2	2
5.За особени заслуги	9	8	7
6.Пенсии за гражданска инвалидност	122	112	101
7.Старост на частни земеделски стопани	60	48	41
8.С отделен указ	1	1	1
9.Социални пенсии за инвалидност	50 468	50 091	50 587
10.Персонални пенсии	2 343	2 056	1 778
11.Социални пенсии за старост	4 241	4 609	5 050
IV. ФОНД "ТРУДОВА ЗЛОПОЛУКА И ПРОФЕСИОНАЛНА БОЛЕСТ"	6 660	6 122	5 760
A. ПЕНСИИ ЗА ТРУДОВА ДЕЙНОСТ	6 652	6 115	5 753
1.Инвалидност поради трудова злополука и професионална болест	6 556	6 031	5 678
2.Инвалидност поради трудова злополука и професионална болест - ЗПЗСК	65	56	50
3.Инвалидност поради трудова злополука и професионална болест - СВОК на ТПК	31	28	25
Б.ПЕНСИИ ЗА ЛИЦАТА ПО ЧЛ. 69 ОТ КСО:	8	7	7
1.Инвалидност поради трудова злополука и професионална болест	8	7	7

2.4. Брой на пенсиите към 31.12.2022 г.

ВИД НА ПЕНСИИТЕ	ОБЩО		ЛИЧНИ		НАСЛЕДСТВЕНИ	
	БРОЙ	% към общия брой	БРОЙ	% към общия брой	БРОЙ	% към общия брой
БРОЙ ПЕНСИИ - общо (I+II+III+IV)	2 042 661	100,0%	1 926 354	100,0%	116 307	100,0%
I. Ф О Н Д " П Е Н С И И "	1 884 177	92,2%	1 779 455	92,4%	104 722	90,0%
1.Инвалидност поради общо заболяване	436 355	21,4%	358 017	18,6%	78 338	67,4%
2.Пенсии за осигурителен стаж и възраст	1 444 379	70,7%	1 418 079	73,6%	26 300	22,6%
3.Пенсии за осигурит. стаж и възраст-ЗПЗСК	95	0,005%	54	0,003%	41	0,04%
4.Инвалидност - общо забол. - ЗПЗСК	238	0,01%	211	0,01%	27	0,02%
5.Инвалидност-общо забол.-СВОК на ТПК	522	0,03%	514	0,03%	8	0,01%
6.Пенсии за осигурителен стаж и възраст-СВОК на ТПК	2 566	0,1%	2 561	0,1%	5	0,004%
7.Частни занаятчии, търговци и др.	22	0,001%	19	0,001%	3	0,003%
II. Ф О Н Д " П Е Н С И И ЗА ЛИЦАТА ПО ЧЛ. 69 "	84 170	4,1%	80 461	4,2%	3 709	3,2%
1.Инвалидност поради общо заболяване	40	0,002%	38	0,002%	2	0,002%
2.Пенсии за осигурителен стаж и възраст	84 130	4,1%	80 423	4,2%	3 707	3,2%
III. Ф О Н Д " П Е Н С И И , НЕСВЪРЗАНИ С ТРУДОВА ДЕЙНОСТ "	61 299	3,0%	59 032	3,1%	2 267	1,9%
1.Старост/Поборнически/	1	0,00005%			1	0,001%
2.Пенсии за военна инвалидност	3 646	0,2%	1 946	0,1%	1 700	1,5%
3.Народни по отм.чл.28	1	0,00005%			1	0,001%
4.Народни по чл.30А	2	0,0001%			2	0,002%
5.За особени заслуги	7	0,0003%	7	0,0004%		
6.Пенсии за гражданска инвалидност	185	0,01%	162	0,01%	23	0,02%
7.Старост на частни земеделски стопани	41	0,002%	38	0,002%	3	0,003%
8.С отделен указ	1	0,00005%	1	0,00005%		
9.Социални пенсии за инвалидност	50 587	2,5%	50 587	2,6%		
10.Персонални пенсии	1 778	0,1%	1 241	0,06%	537	0,5%
11.Социални пенсии за старост	5 050	0,2%	5 050	0,3%		
IV. Ф О Н Д " Т Р У Д О В А З Л О П О Л У К А И П Р О Ф Е С И О Н А Л Н А Б О Л Е С Т "	13 015	0,6%	7 406	0,4%	5 609	4,8%
A. П Е Н С И И ЗА Т Р У Д О В А Д Е Й Н О С Т - В С И Ч К О	13 002	0,6%	7 398	0,4%	5 604	4,8%
1.Инвалидност поради трудова злополука и професионална болест	12 841	0,6%	7 300	0,4%	5 541	4,8%
2.Инвалидност поради трудова злополука и професионална болест - ЗПЗСК	106	0,01%	64	0,003%	42	0,04%
3.Инвалидност поради трудова злополука и професионална болест - СВОК на ТПК	55	0,003%	34	0,002%	21	0,02%
Б. П Е Н С И И ЗА Л И Ц А Т А П О Ч Л . 6 9 О Т К С О :	13	0,001%	8	0,0004%	5	0,004%
1.Инвалидност поради трудова злополука и професионална болест	13	0,001%	8	0,0004%	5	0,004%

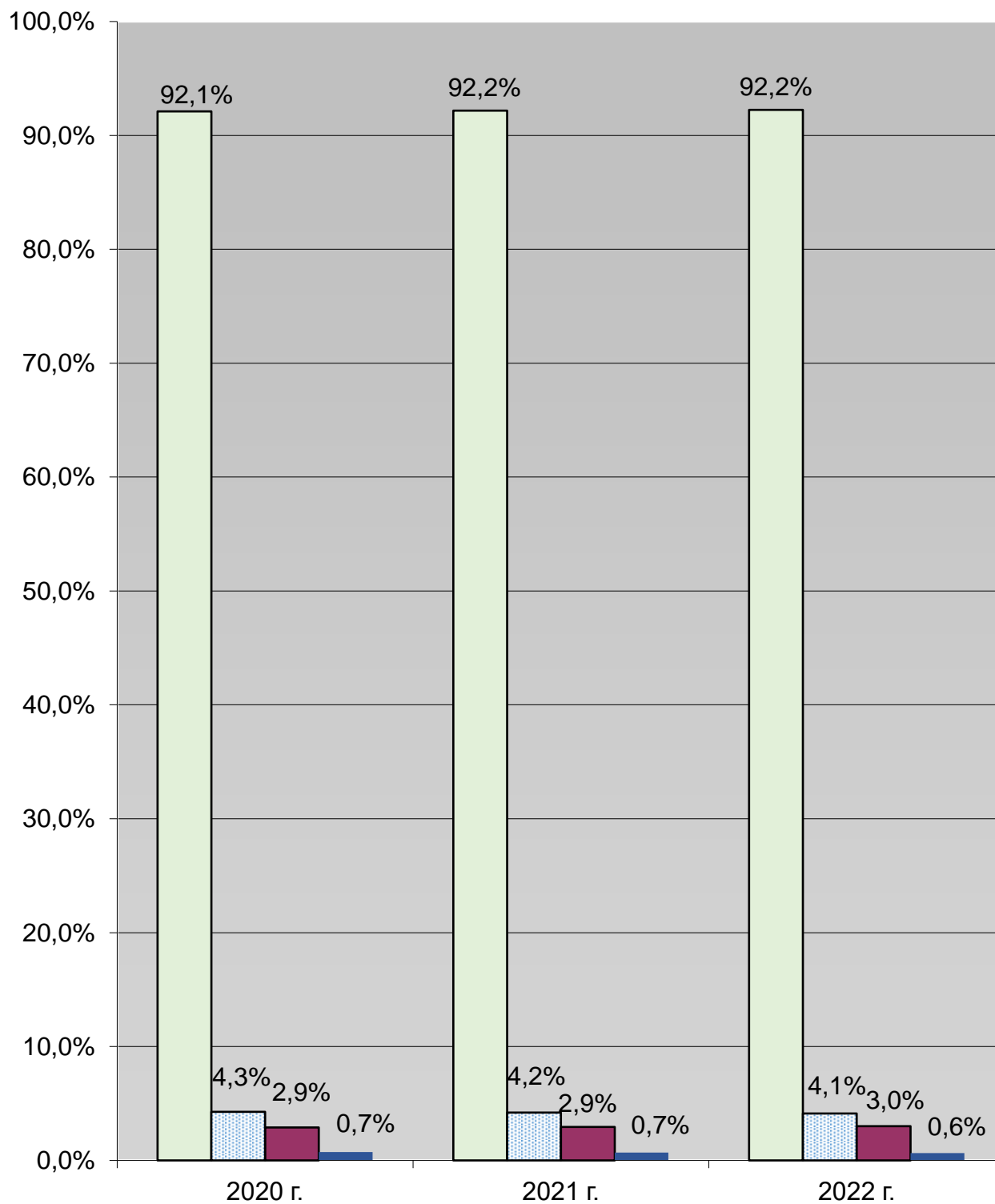
2.5. Брой на пенсиите по вид и пол на пенсионерите към 31.12.2022 г.

ВИД НА ПЕНСИИТЕ	ОБЩО		ЛИЧНИ		НАСЛЕДСТВЕНИ	
	МЪЖЕ	ЖЕНИ	МЪЖЕ	ЖЕНИ	МЪЖЕ	ЖЕНИ
БРОЙ ПЕНСИИ - общо (I+II+III+IV)	826 444	1 216 217	802 752	1 123 602	23 692	92 615
I. Ф О Н Д " П Е Н С И И "	707 931	1 176 246	685 339	1 094 116	22 592	82 130
1.Инвалидност поради общо заболяване	179 448	256 907	158 696	199 321	20 752	57 586
2.Пенсии за осигурителен стаж и възраст	528 085	916 294	526 270	891 809	1 815	24 485
3.Пенсии за осигурит. стаж и възраст-ЗПЗСК	16	79	1	53	15	26
4.Инвалидност - общо забол. - ЗПЗСК	33	205	25	186	8	19
5.Инвалидност-общо забол.-СВОК на ТПК	105	417	104	410	1	7
6.Пенсии за осигурителен стаж и възраст-СВОК на ТПК	237	2 329	236	2 325	1	4
7.Частни занаятчии, търговци и др.	7	15	7	12		3
II. Ф О Н Д " П Е Н С И И ЗА ЛИЦАТА ПО ЧЛ. 69 "	77 773	6 397	77 576	2 885	197	3 512
1.Инвалидност поради общо заболяване	36	4	35	3	1	1
2.Пенсии за осигурителен стаж и възраст	77 737	6 393	77 541	2 882	196	3 511
III. ФОНД "ПЕНСИИ, НЕСВЪРЗАНИ С ТРУДОВА ДЕЙНОСТ"	35 631	25 668	35 012	24 020	619	1 648
1.Старост/Поборнически/		1				1
2.Пенсии за военна инвалидност	2 261	1 385	1 945	1	316	1 384
3.Народни по отм.чл.28		1				1
4.Народни по чл.30А	1	1			1	1
5.За особени заслуги	3	4	3	4		
6.Пенсии за гражданска инвалидност	129	56	129	33		23
7.Старост на частни земеделски стопани	4	37	4	34		3
8.С отделен указ		1		1		
9.Социални пенсии за инвалидност	29 541	21 046	29 541	21 046		
10.Персонални пенсии	849	929	547	694	302	235
11.Социални пенсии за старост	2 843	2 207	2 843	2 207		
IV. ФОНД "ТРУДОВА ЗЛОПОЛУКА И ПРОФЕСИОНАЛНА БОЛЕСТ"	5 109	7 906	4 825	2 581	284	5 325
A. ПЕНСИИ ЗА ТРУДОВА ДЕЙНОСТ - ВСИЧКО	5 102	7 900	4 818	2 580	284	5 320
1.Инвалидност поради трудова злополука и професионална болест	5 057	7 784	4 778	2 522	279	5 262
2.Инвалидност поради трудова злополука и професионална болест - ЗПЗСК	36	70	31	33	5	37
3.Инвалидност поради трудова злополука и професионална болест - СВОК на ТПК	9	46	9	25		21
Б.ПЕНСИИ ЗА ЛИЦАТА ПО ЧЛ. 69 ОТ КСО:	7	6	7	1		5
1.Инвалидност поради трудова злополука и професионална болест	7	6	7	1		5

2.6. Брой на пенсиите за периода 2020 - 2022 г.
(към 31.12. на съответната година)

Видове пенсии	2020 г.	2021 г.	2022 г.
БРОЙ ПЕНСИИ - общо (I+II+III+IV)	2 127 775	2 069 731	2 042 661
I. Ф О Н Д " П Е Н С И И "	1 959 937	1 907 769	1 884 177
1.Инвалидност поради общо заболяване	443 922	436 605	436 355
2.Пенсии за осигурителен стаж и възраст	1 511 200	1 467 138	1 444 379
3.Пенсии за осигурит. стаж и възраст-ЗПЗСК	247	160	95
4.Инвалидност - общо забол. - ЗПЗСК	339	281	238
5.Инвалидност-общо забол.-СВОК на ТПК	614	565	522
6.Пенсии за осигурителен стаж и възраст-СВОК на ТПК	3 563	2 982	2 566
7.Частни занаятчии, търговци и др.	52	38	22
II. Ф О Н Д " П Е Н С И И ЗА ЛИЦАТА ПО ЧЛ. 69 "	90 802	86 944	84 170
1.Инвалидност поради общо заболяване	48	42	40
2.Пенсии за осигурителен стаж и възраст	90 754	86 902	84 130
III. ФОНД "ПЕНСИИ, НЕСВЪРЗАНИ С ТРУДОВА ДЕЙНОСТ"	61 574	60 935	61 299
1.Старост/Поборнически/	1	1	1
2.Пенсии за военна инвалидност	4 229	3 915	3 646
3.Народни по отм.чл.28	1	1	1
4.Народни по чл.30А	2	2	2
5.За особени заслуги	9	8	7
6.Пенсии за гражданска инвалидност	218	203	185
7.Старост на частни земеделски стопани	60	48	41
8.С отделен указ	1	1	1
9.Социални пенсии за инвалидност	50 469	50 091	50 587
10.Персонални пенсии	2 343	2 056	1 778
11.Социални пенсии за старост	4 241	4 609	5 050
IV. ФОНД "ТРУДОВА ЗЛОПОЛУКА И ПРОФЕСИОНАЛНА БОЛЕСТ"	15 462	14 083	13 015
А. ПЕНСИИ ЗА ТРУДОВА ДЕЙНОСТ - ВСИЧКО	15 445	14 070	13 002
1.Инвалидност поради трудова злополука и професионална болест	15 229	13 888	12 841
2.Инвалидност поради трудова злополука и професионална болест - ЗПЗСК	151	122	106
3.Инвалидност поради трудова злополука и професионална болест - СВОК на ТПК	65	60	55
Б.ПЕНСИИ ЗА ЛИЦАТА ПО ЧЛ. 69 ОТ КСО:	17	13	13
1.Инвалидност поради трудова злополука и професионална болест	17	13	13

Структура на пенсиите по фондове на ДОО



■ ФОНД "Пенсии"

■ ФОНД "Пенсии на лицата по чл. 69 от КСО"

■ ФОНД "Пенсии, несвързани с трудова дейност"

■ ФОНД "Трудова злополука и професионална болест"

2.7. Брой на пенсиите и на получаваните повече от една пенсия
от един пенсионер към 31.12.2021 г. и към 31.12.2022 г.

Видове пенсии	Към 31.12.2021 г.			Към 31.12.2022 г.		
	ВСИЧКО	в т.ч. получавани повече от една пенсия		ВСИЧКО	в т.ч. получавани повече от една пенсия	
		БРОЙ	%		БРОЙ	%
БРОЙ ПЕНСИИ - общо (I+II+III+IV)	2 069 731	13 442	0,6%	2 042 661	12 343	0,6%
I. Ф О Н Д " П Е Н С И И "	1 907 769	3 459	0,2%	1 884 177	3 204	0,2%
1.Инвалидност поради общо заболяване	436 605	1 544	0,4%	436 355	1 429	0,3%
2.Пенсии за осигурителен стаж и възраст	1 467 138	1 872	0,1%	1 444 379	1 739	0,1%
3.Пенсии за осигурит. стаж и възраст-ЗПЗСК	160	29	18,1%	95	24	25,3%
4.Инвалидност - общо забол. - ЗПЗСК	281	4	1,4%	238	3	1,3%
5.Инвалидност-общо забол.-СВОК на ТПК	565	1	0,2%	522	1	0,2%
6.Пенсии за осигурителен стаж и възраст-СВОК на ТПК	2 982	9	0,3%	2 566	8	0,3%
7.Частни занаятчии, търговци и др.	38			22		
II. Ф О Н Д " П Е Н С И И ЗА ЛИЦАТА ПО ЧЛ. 69 "	86 944	15	0,02%	84 170	14	0,02%
1.Инвалидност поради общо заболяване	42			40		
2.Пенсии за осигурителен стаж и възраст	86 902	15	0,02%	84 130	14	0,02%
III. Ф О Н Д " П Е Н С И И , Н Е С В Ъ Р З А Н И С Т Р У Д О В А Д Е Й Н О С Т "	60 935	2 007	3,3%	61 299	1 870	3,1%
1.Старост/Поборнически/	1			1		
2.Пенсии за военна инвалидност	3 915	1 916	48,9%	3 646	1 786	49,0%
3.Народни по отм.чл.28	1			1		
4.Народни по чл.30А	2			2		
5.За особени заслуги	8			7		
6.Пенсии за гражданска инвалидност	203	91	44,8%	185	84	45,4%
7.Старост на частни земеделски стопани	48			41		
8.С отделен указ	1			1		
9.Социални пенсии за инвалидност	50 091			50 587		
10.Персонални пенсии	2 056			1 778		
11.Социални пенсии за старост	4 609			5 050		
IV. Ф О Н Д " Т Р У Д О В А З Л О П О Л У К А И П Р О Ф Е С И О Н А Л Н А Б О Л Е С Т "	14 083	7 961	56,5%	13 015	7 255	55,7%
А. П Е Н С И И ЗА Т Р У Д О В А Д Е Й Н О С Т - В С И Ч К О	14 070	7 955	56,5%	13 002	7 249	55,8%
1.Инвалидност поради трудова злополука и професионална болест	13 888	7 857	56,6%	12 841	7 163	55,8%
2.Инвалидност поради трудова злополука и професионална болест - ЗПЗСК	122	66	54,1%	106	56	52,8%
3.Инвалидност поради трудова злополука и професионална болест - СВОК на ТПК	60	32	53,3%	55	30	54,5%
Б. П Е Н С И И ЗА Л И Ц А Т А П О Ч Л. 69 О Т К С О:	13	6	46,2%	13	6	46,2%
1.Инвалидност поради трудова злополука и професионална болест	13	6	46,2%	13	6	46,2%

2.8. Брой на пенсиите по видове пенсии и поредност на пенсиите към 31.12. 2022 г.

Видове пенсии	Брой пенсии-всичко	Първи пенсии	Втори пенсии	Трети и четвърти пенсии
БРОЙ ПЕНСИИ - общо (I+II+III+IV)	2 042 661	2 030 318	12 285	58
I. Ф О Н Д " П Е Н С И И "	1 884 177	1 880 973	3 186	18
1.Инвалидност поради общо заболяване	436 355	434 926	1 427	2
2.Пенсии за осигурителен стаж и възраст	1 444 379	1 442 640	1 727	12
3.Пенсии за осигурит. стаж и възраст - ЗПЗСК	95	71	20	4
4.Инвалидност - общо забол. - ЗПЗСК	238	235	3	
5.Инвалидност-общо забол.- СВОК на ТПК	522	521	1	
6.Пенсии за осигурителен стаж и възраст - СВОК на ТПК	2 566	2 558	8	
7.Частни занаятчии, търговци и др.	22	22		
II. Ф О Н Д " П Е Н С И И ЗА ЛИЦАТА ПО ЧЛ. 69 "	84 170	84 156	14	
1.Инвалидност поради общо заболяване	40	40		
2.Пенсии за осигурителен стаж и възраст	84 130	84 116	14	
III. ФОНД "ПЕНСИИ, НЕСВЪРЗАНИ С ТРУДОВА ДЕЙНОСТ"	61 299	59 429	1 852	18
1.Старост/Поборнически/	1	1		
2.Пенсии за военна инвалидност	3 646	1 860	1 770	16
3.Народни по отм.чл.28	1	1		
4.Народни по чл.30А	2	2		
5.За особени заслуги	7	7		
6.Пенсии за гражданска инвалидност	185	101	82	2
7.Старост на частни земеделски стопани	41	41		
8.С отделен указ	1	1		
9.Социални пенсии за инвалидност	50 587	50 587		
10.Персонални пенсии	1 778	1 778		
11.Социални пенсии за старост	5 050	5 050		
IV. ФОНД "ТРУДОВА ЗЛОПОЛУКА И ПРОФЕСИОНАЛНА БОЛЕСТ"	13 015	5 760	7 233	22
<u>A. ПЕНСИИ ЗА ТРУДОВА ДЕЙНОСТ - ВСИЧКО</u>	13 002	5 753	7 227	22
1.Инвалидност поради трудова злополука и професионална болест	12 841	5 678	7 141	22
2.Инвалидност поради трудова злополука и професионална болест - ЗПЗСК	106	50	56	
3.Инвалидност поради трудова злополука и професионална болест - СВОК на ТПК	55	25	30	
<u>Б. ПЕНСИИ ЗА ЛИЦАТА ПО ЧЛ. 69 ОТ КСО:</u>	13	7	6	
1.Инвалидност поради трудова злополука и професионална болест	13	7	6	

2.9. Брой на пенсионерите с новоотпуснати пенсии за периода 1.1.2022 г. - 31.12.2022 г.

ВИД НА ПЕНСИИТЕ	ОБЩО		ЛИЧНИ		НАСЛЕДСТВЕНИ	
	БРОЙ	% към общия брой	БРОЙ	% към общия брой	БРОЙ	% към общия брой
БРОЙ ПЕНСИОНЕРИ - общо (I+II+III+IV)	129 331	100,0%	109 040	100,0%	20 291	100,0%
I. Ф О Н Д " П Е Н С И И "	122 056	94,4%	102 476	94,0%	19 580	96,5%
1.Инвалидност поради общо заболяване	46 684	36,1%	30 550	28,0%	16 134	79,5%
2.Пенсии за осигурителен стаж и възраст	75 357	58,3%	71 913	66,0%	3 444	17,0%
3.Пенсии за осигурит. стаж и възраст-ЗПЗСК	1	0,001%			1	0,005%
4.Инвалидност - общо забол. - ЗПЗСК	2	0,002%	2	0,002%		
5.Инвалидност-общо забол.-СВОК на ТПК	2	0,002%	1	0,001%	1	0,005%
6.Пенсии за осигурителен стаж и възраст-СВОК на ТПК	10	0,008%	10	0,009%		
7.Частни занаятчии, търговци и др.						
II. Ф О Н Д " П Е Н С И И ЗА ЛИЦАТА ПО ЧЛ. 69 "	1 578	1,2%	1 024	0,9%	554	2,7%
1.Инвалидност поради общо заболяване						
2.Пенсии за осигурителен стаж и възраст	1 578	1,2%	1 024	0,9%	554	2,7%
III. ФОНД "ПЕНСИИ, НЕСВЪРЗАНИ С ТРУДОВА ДЕЙНОСТ"	5 445	4,2%	5 419	5,0%	26	0,1%
1.Старост/Поборнически/						
2.Пенсии за военна инвалидност	48	0,04%	28	0,03%	20	0,1%
3.Народни по отм.чл.28						
4.Народни по чл.30А						
5.За особени заслуги						
6.Пенсии за гражданска инвалидност	1	0,001%	1	0,001%		
7.Старост на частни земеделски стопани						
8.С отделен указ						
9.Социални пенсии за инвалидност	4 245	3,3%	4 245	3,9%		
10.Персонални пенсии	84	0,1%	78	0,1%	6	0,03%
11.Социални пенсии за старост	1 067	0,8%	1 067	1,0%		
IV. ФОНД "ТРУДОВА ЗЛОПОЛУКА И ПРОФЕСИОНАЛНА БОЛЕСТ"	252	0,2%	121	0,1%	131	0,6%
A. ПЕНСИИ ЗА ТРУДОВА ДЕЙНОСТ - ВСИЧКО	252	0,2%	121	0,1%	131	0,6%
1.Инвалидност поради трудова злополука и професионална болест	249	0,2%	121	0,1%	128	0,6%
2.Инвалидност поради трудова злополука и професионална болест - ЗПЗСК	1	0,001%			1	0,005%
3.Инвалидност поради трудова злополука и професионална болест - СВОК на ТПК	2	0,002%			2	0,01%
Б. ПЕНСИИ ЗА ЛИЦАТА ПО ЧЛ. 69 ОТ КСО:						
1.Инвалидност поради трудова злополука и професионална болест						

Забележка: Като новоотпуснати се отчитат и пенсиите, преминали от едно ТП на НОИ в друго, а също така и променилите вида на пенсията си.

2.10.Брой на пенсионерите с новоотпуснати лични пенсии по пол, вид и причина на отпускане за периода 1.1.2022 г. - 31.12.2022 г.

Видове пенсии	НОВООТПУСНАТИ - ОБЩО			Новоотпуснати			Постъпили от друго ТП на НОИ			Възобновени с разпореждане			Възобновени без разпореждане		
	ВСИЧКО	МЪЖЕ	ЖЕНИ	ВСИЧКО	МЪЖЕ	ЖЕНИ	ВСИЧКО	МЪЖЕ	ЖЕНИ	ВСИЧКО	МЪЖЕ	ЖЕНИ	ВСИЧКО	МЪЖЕ	ЖЕНИ
БРОЙ ПЕНСИОНЕРИ - общо (I+II+III+IV)	109 040	50 283	58 757	81 431	40 468	40 963	4 482	1 767	2 715	18 529	5 632	12 897	4 598	2 416	2 182
I. Ф О Н Д " П Е Н С И И "	102 476	45 814	56 662	76 197	36 902	39 295	3 971	1 404	2 567	18 411	5 542	12 869	3 897	1 966	1 931
1.Инвалидност поради общо заболяване	30 550	15 733	14 817	24 149	12 756	11 393	896	349	547	1 906	769	1 137	3 599	1 859	1 740
2.Пенсии за осигурителен стаж и възраст	71 913	30 079	41 834	52 048	24 146	27 902	3 063	1 053	2 010	16 505	4 773	11 732	297	107	190
3.Пенсии за осигурит. стаж и възраст-ЗПЗСК															
4.Инвалидност - общо забол. - ЗПЗСК	2		2				2		2						
5.Инвалидност-общо забол.-СВОК на ТПК	1	1					1	1							
6.Пенсии за осигурителен стаж и възраст-СВОК на ТПК	10	1	9				9	1	8				1		1
7.Частни занаятчи, търговци и др.															
II. Ф О Н Д " П Е Н С И И ЗА ЛИЦАТА ПО ЧЛ. 69 "	1 024	932	92	836	757	79	130	126	4	50	43	7	8	6	2
1.Инвалидност поради общо заболяване															
2.Пенсии за осигурителен стаж и възраст	1 024	932	92	836	757	79	130	126	4	50	43	7	8	6	2
III. ФОНД " П Е Н С И И , Н Е С В Ъ Р З А Н И С Т Р У Д О В А Д Е Й Н О С Т "	5 419	3 446	1 973	4 322	2 748	1 574	369	229	140	44	33	11	684	436	248
1.Старост/Поборнически/															
2.Пенсии за военна инвалидност	28	28		1	1		9	9		3	3		15	15	
3.Народни по отм.чл.28															
4.Народни по чл.30А															
5.За особени заслуги															
6.Пенсии за гражданска инвалидност	1	1											1	1	
7.Старост на частни земеделски стопани															
8.С отделен указ															
9.Социални пенсии за инвалидност	4 245	2 735	1 510	3 281	2123	1158	331	202	129	41	30	11	592	380	212
10.Персонални пенсии	78	36	42	6	1	5	9	4	5				63	31	32
11.Социални пенсии за старост	1 067	646	421	1 034	623	411	20	14	6				13	9	4
IV. ФОНД " Т Р У Д О В А З Л О П О Л У К А И П Р О Ф Е С И О Н А Л Н А Б О Л Е С Т "	121	91	30	76	61	15	12	8	4	24	14	10	9	8	1
A. П Е Н С И И ЗА Т Р У Д О В А Д Е Й Н О С Т - В С И Ч К О	121	91	30	76	61	15	12	8	4	24	14	10	9	8	1
1.Инвалидност поради трудова злополука и професионална болест	121	91	30	76	61	15	12	8	4	24	14	10	9	8	1
2.Инвалидност поради трудова злополука и професионална болест - ЗПЗСК															
3.Инвалидност поради трудова злополука и професионална болест - СВОК на ТПК															
Б. П Е Н С И И ЗА Л И Ц А Т А П О Ч Л . 7 8 О Т К С О :															
1.Инвалидност поради трудова злополука и професионална болест															

2.11. Брой на пенсионерите с новоотпуснати наследствени пенсии по пол, вид и причина на отпускане за периода 1.1.2022 г. - 31.12.2022 г.

Видове пенсии	НОВООТПУСНАТИ - ОБЩО			Новоотпуснати			Постъпили от друго ТП на НОИ			Възобновени с разпореждане			Възобновени без разпореждане		
	ВСИЧКО	МЪЖЕ	ЖЕНИ	ВСИЧКО	МЪЖЕ	ЖЕНИ	ВСИЧКО	МЪЖЕ	ЖЕНИ	ВСИЧКО	МЪЖЕ	ЖЕНИ	ВСИЧКО	МЪЖЕ	ЖЕНИ
БРОЙ ПЕНСИОНЕРИ - общо (I+II+III+IV)	20 291	5 822	14 469	16 159	4 349	11 810	457	108	349	919	218	701	2 756	1 147	1 609
I. Ф О Н Д " П Е Н С И И "	19 580	5 740	13 840	15 624	4 307	11 317	431	104	327	847	212	635	2 678	1 117	1 561
1.Инвалидност поради общо заболяване	16 134	5 310	10 824	12 803	3 981	8 822	333	91	242	448	177	271	2 550	1 061	1 489
2.Пенсии за осигурителен стаж и възраст	3 444	430	3 014	2 820	326	2 494	98	13	85	398	35	363	128	56	72
3.Пенсии за осигурит. стаж и възраст-ЗПЗСК	1		1							1		1			
4.Инвалидност - общо забол. - ЗПЗСК															
5.Инвалидност-общо забол.-СВОК на ТПК	1		1	1		1									
6.Пенсии за осигурителен стаж и възраст-СВОК на ТПК															
7.Частни занаятчии, търговци и др.															
II. Ф О Н Д " П Е Н С И И ЗА ЛИЦАТА ПО ЧЛ. 69 "	554	51	503	436	33	403	16	2	14	60	2	58	42	14	28
1.Инвалидност поради общо заболяване															
2.Пенсии за осигурителен стаж и възраст	554	51	503	436	33	403	16	2	14	60	2	58	42	14	28
III. ФОНД "ПЕНСИИ, НЕСВЪРЗАНИ С ТРУДОВА ДЕЙНОСТ"	26	3	23	18	1	17	4	1	3				4	1	3
1.Старост/Поборнически/															
2.Пенсии за военна инвалидност	20	2	18	15	1	14	1		1				4	1	3
3.Народни по отм.чл.28															
4.Народни по чл.30А															
5.За особени заслуги															
6.Пенсии за гражданска инвалидност															
7.Старост на частни земеделски стопани															
8.С отделен указ															
9.Социални пенсии за инвалидност															
10.Персонални пенсии	6	1	5	3		3	3	1	2						
11.Социални пенсии за старост															
IV. ФОНД "ТРУДОВА ЗЛОПОЛУКА И ПРОФЕСИОНАЛНА БОЛЕСТ"	131	28	103	81	8	73	6	1	5	12	4	8	32	15	17
A. ПЕНСИИ ЗА ТРУДОВА ДЕЙНОСТ - ВСИЧКО	131	28	103	81	8	73	6	1	5	12	4	8	32	15	17
1.Инвалидност поради трудова злополука и професионална болест	128	27	101	80	8	72	5		5	11	4	7	32	15	17
2.Инвалидност поради трудова злополука и професионална болест - ЗПЗСК	1	1					1	1							
3.Инвалидност поради трудова злополука и професионална болест - СВОК на ТПК	2		2	1		1				1		1			
Б.ПЕНСИИ ЗА ЛИЦАТА ПО ЧЛ. 78 ОТ КСО:															
1.Инвалидност поради трудова злополука и професионална болест															

2.12. Брой на пенсионерите с новоотпуснати пенсии по пол, вид и причина на отпускане за периода 1.1.2022 г. - 31.12.2022 г.

Видове пенсии	НОВООТПУСНАТИ - ОБЩО			Новоотпуснати			Постъпили от друго ТП на НОИ			Възобновени с разпореждане			Възобновени без разпореждане		
	ВСИЧКО	МЪЖЕ	ЖЕНИ	ВСИЧКО	МЪЖЕ	ЖЕНИ	ВСИЧКО	МЪЖЕ	ЖЕНИ	ВСИЧКО	МЪЖЕ	ЖЕНИ	ВСИЧКО	МЪЖЕ	ЖЕНИ
БРОЙ ПЕНСИОНЕРИ - общо (I+II+III+IV)	129 331	56 105	73 226	97 590	44 817	52 773	4 939	1 875	3 064	19 448	5 850	13 598	7 354	3 563	3 791
I. Ф О Н Д " П Е Н С И И "	122 056	51 554	70 502	91 821	41 209	50 612	4 402	1 508	2 894	19 258	5 754	13 504	6 575	3 083	3 492
1.Инвалидност поради общо заболяване	46 684	21 043	25 641	36 952	16 737	20 215	1 229	440	789	2 354	946	1 408	6 149	2 920	3 229
2.Пенсии за осигурителен стаж и възраст	75 357	30 509	44 848	54 868	24 472	30 396	3 161	1 066	2 095	16 903	4 808	12 095	425	163	262
3.Пенсии за осигурит. стаж и възраст-ЗПЗСК	1		1							1		1			
4.Инвалидност - общо забол. - ЗПЗСК	2		2				2		2						
5.Инвалидност-общо забол.-СВОК на ТПК	2	1	1	1		1	1	1							
6.Пенсии за осигурителен стаж и възраст-СВОК на ТПК	10	1	9				9	1	8				1		1
7.Частни занаятчий, търговци и др.															
II. Ф О Н Д " П Е Н С И И ЗА ЛИЦАТА ПО ЧЛ. 69 "	1 578	983	595	1 272	790	482	146	128	18	110	45	65	50	20	30
1.Инвалидност поради общо заболяване															
2.Пенсии за осигурителен стаж и възраст	1 578	983	595	1 272	790	482	146	128	18	110	45	65	50	20	30
III. ФОНД "ПЕНСИИ, НЕСВЪРЗАНИ С ТРУДОВА ДЕЙНОСТ"	5 445	3 449	1 996	4 340	2 749	1 591	373	230	143	44	33	11	688	437	251
1.Старост/Поборнически/															
2.Пенсии за военна инвалидност	48	30	18	16	2	14	10	9	1	3	3		19	16	3
3.Народни по отм.чл.28															
4.Народни по чл.30А															
5.За особени заслуги															
6.Пенсии за гражданска инвалидност	1	1											1	1	
7.Старост на частни земеделски стопани															
8.С отделен указ															
9.Социални пенсии за инвалидност	4 245	2 735	1 510	3 281	2 123	1 158	331	202	129	41	30	11	592	380	212
10.Персонални пенсии	84	37	47	9	1	8	12	5	7				63	31	32
11.Социални пенсии за старост	1 067	646	421	1 034	623	411	20	14	6				13	9	4
IV. ФОНД "ТРУДОВА ЗЛОПОЛУКА И ПРОФЕСИОНАЛНА БОЛЕСТ"	252	119	133	157	69	88	18	9	9	36	18	18	41	23	18
A. ПЕНСИИ ЗА ТРУДОВА ДЕЙНОСТ - ВСИЧКО	252	119	133	157	69	88	18	9	9	36	18	18	41	23	18
1.Инвалидност поради трудова злополука и професионална болест	249	118	131	156	69	87	17	8	9	35	18	17	41	23	18
2.Инвалидност поради трудова злополука и професионална болест - ЗПЗСК	1	1					1	1							
3.Инвалидност поради трудова злополука и професионална болест - СВОК на ТПК	2		2	1		1				1		1			
Б.ПЕНСИИ ЗА ЛИЦАТА ПО ЧЛ. 69 ОТ КСО:															
1.Инвалидност поради трудова злополука и професионална болест															

2.13. Брой на пенсионерите с новоотпуснати пенсии за периода 2020-2022 г.
(общо лични и наследствени)

Видове пенсии	1.1.2020 г. - 31.12.2020 г.	1.1.2021 г. - 31.12.2021 г.	1.1.2022 г. - 31.12.2022 г.
БРОЙ ПЕНСИИ - общо (I+II+III+IV)	115 126	117 912	129 331
I. Ф О Н Д " П Е Н С И И "	108 819	111 666	122 056
1.Инвалидност поради общо заболяване	40 687	41 697	46 684
2.Пенсии за осигурителен стаж и възраст	68 128	69 958	75 357
3.Пенсии за осигурит. стаж и възраст-ЗПЗСК	1	1	1
4.Инвалидност - общо забол. - ЗПЗСК			2
5.Инвалидност-общо забол.-СВОК на ТПК	1	5	2
6.Пенсии за осигурителен стаж и възраст-СВОК на ТПК	2	5	10
7.Частни занаятчии, търговци и др.			
II.Ф О Н Д "ПЕНСИИ ЗА ЛИЦАТА ПО ЧЛ. 69"	1 266	1 328	1 578
1.Инвалидност поради общо заболяване			
2.Пенсии за осигурителен стаж и възраст	1 266	1 328	1 578
III. ФОНД "ПЕНСИИ, НЕСВЪРЗАНИ С ТРУДОВА ДЕЙНОСТ"	4 792	4 681	5 445
1.Старост/Поборнически/			
2.Пенсии за военна инвалидност	61	47	48
3.Народни по отм.чл.28			
4.Народни по чл.30А			
5.За особени заслуги			
6.Пенсии за гражданска инвалидност		1	1
7.Старост на частни земеделски стопани			
8.С отделен указ			
9.Социални пенсии за инвалидност	3 899	3 561	4 245
10.Персонални пенсии	62	94	84
11.Социални пенсии за старост	770	978	1067
IV. ФОНД "ТРУДОВА ЗЛОПОЛУКА И ПРОФЕСИОНАЛНА БОЛЕСТ"	249	237	252
А. ПЕНСИИ ЗА ТРУДОВА ДЕЙНОСТ - ВСИЧКО	249	237	252
1.Инвалидност поради трудова злополука и професионална болест	247	237	249
2.Инвалидност поради трудова злополука и професионална болест - ЗПЗСК			1
3.Инвалидност поради трудова злополука и професионална болест - СВОК на ТПК	2		2
Б.ПЕНСИИ ЗА ЛИЦАТА ПО ЧЛ. 69 ОТ КСО:			
1.Инвалидност поради трудова злополука и професионална болест			

Забележка: В броя на новоотпуснатите пенсии са включени преминалите от едно ТП на НОИ в друго и възобновените с (без) разпореждане.

2.14. Брой новоотпуснати лични пенсии, разпределени по вид и поредност на пенсията за периода
1.1.2022 г. - 31.12.2022 г.

Видове пенсии	ОБЩО	ПЪРВИ ПЕНСИИ	ВТОРИ ПЕНСИИ	ТРЕТИ ПЕНСИИ	ЧЕТВЪРТИ ПЕНСИИ
БРОЙ ПЕНСИИ - общо (I+II+III+IV)	81 475	81 431	44		
I. Ф О Н Д " П Е Н С И И "	76 229	76 197	32		
1.Инвалидност поради общо заболяване	24 149	24 149			
2.Пенсии за осигурителен стаж и възраст	52 080	52 048	32		
3.Пенсии за осигурит. стаж и възраст-ЗПЗСК					
4.Инвалидност - общо забол. - ЗПЗСК					
5.Инвалидност-общо забол.-СВОК на ТПК					
6.Пенсии за осигурителен стаж и възраст-СВОК на ТПК					
7.Частни занаятчи, търговци и др.					
II. Ф О Н Д " П Е Н С И И ЗА ЛИЦАТА ПО ЧЛ. 69 "	836	836			
1.Инвалидност поради общо заболяване					
2.Пенсии за осигурителен стаж и възраст	836	836			
III. ФОНД " ПЕНСИИ, НЕСВЪРЗАНИ С ТРУДОВА ДЕЙНОСТ "	4 325	4 322	3		
1.Старост/Поборнически/					
2.Пенсии за военна инвалидност	4	1	3		
3.Народни по отм.чл.28					
4.Народни по чл.30А					
5.За особени заслуги					
6.Пенсии за гражданска инвалидност					
7.Старост на частни земеделски стопани					
8.С отделен указ					
9.Социални пенсии за инвалидност	3 281	3 281			
10.Персонални пенсии	6	6			
11.Социални пенсии за старост	1 034	1 034			
IV. ФОНД " ТРУДОВА ЗЛОПОЛУКА И ПРОФЕСИОНАЛНА БОЛЕСТ "	85	76	9		
A. ПЕНСИИ ЗА ТРУДОВА ДЕЙНОСТ - ВСИЧКО	85	76	9		
1.Инвалидност поради трудова злополука и професионална болест	85	76	9		
2.Инвалидност поради трудова злополука и професионална болест - ЗПЗСК					
3.Инвалидност поради трудова злополука и професионална болест - СВОК на ТПК					
Б. ПЕНСИИ ЗА ЛИЦАТА ПО ЧЛ. 69 ОТ КСО:					
1.Инвалидност поради трудова злополука и професионална болест					

Забележка: Броят на първите пенсии е равен на броя на пенсионерите с новоотпуснати лични пенсии. Правото на получаване на повече от един вид пенсия е регламентирано в чл.101, ал.1 от КСО.

2.15. Брой новоотпуснати наследствени пенсии, разпределени по вид и поредност на пенсията за периода
1.1.2022 г. - 31.12.2022 г.

Видове пенсии	ОБЩО ПЕНСИИ	ПЪРВИ ПЕНСИИ	ВТОРИ ПЕНСИИ	ТРЕТИ ПЕНСИИ	ЧЕТВЪРТИ ПЕНСИИ
БРОЙ ПЕНСИИ - общо (I+II+III+IV)	16 382	16 159	223		
I. Ф О Н Д " П Е Н С И И "	15 812	15 624	188		
1.Инвалидност поради общо заболяване	12 970	12 803	167		
2.Пенсии за осигурителен стаж и възраст	2 841	2 820	21		
3.Пенсии за осигурит. стаж и възраст-ЗПЗСК					
4.Инвалидност - общо забол. - ЗПЗСК					
5.Инвалидност-общо забол.-СВОК на ТПК	1	1			
6.Пенсии за осигурителен стаж и възраст-СВОК на ТПК					
7.Частни занаятчи, търговци и др.					
II. Ф О Н Д " П Е Н С И И ЗА ЛИЦАТА ПО ЧЛ. 69 "	439	436	3		
1.Инвалидност поради общо заболяване					
2.Пенсии за осигурителен стаж и възраст	439	436	3		
III. ФОНД " ПЕНСИИ, НЕСВЪРЗАНИ С ТРУДОВА ДЕЙНОСТ "	26	18	8		
1.Старост/Поборнически/					
2.Пенсии за военна инвалидност	23	15	8		
3.Народни по отм.чл.28					
4.Народни по чл.30А					
5.За особени заслуги					
6.Пенсии за гражданска инвалидност					
7.Старост на частни земеделски стопани					
8.С отделен указ					
9.Социални пенсии за инвалидност					
10.Персонални пенсии	3	3			
11.Социални пенсии за старост					
IV. ФОНД " ТРУДОВА ЗЛОПОЛУКА И ПРОФЕСИОНАЛНА БОЛЕСТ "	105	81	24		
А. ПЕНСИИ ЗА ТРУДОВА ДЕЙНОСТ - ВСИЧКО	105	81	24		
1.Инвалидност поради трудова злополука и професионална болест	103	80	23		
2.Инвалидност поради трудова злополука и професионална болест - ЗПЗСК	1		1		
3.Инвалидност поради трудова злополука и професионална болест - СВОК на ТПК	1	1			
Б. ПЕНСИИ ЗА ЛИЦАТА ПО ЧЛ. 69 ОТ КСО:					
1.Инвалидност поради трудова злополука и професионална болест					

Забележка: Броят на първите пенсии е равен на броя на пенсионерите с новоотпуснати наследствени пенсии. Правото на получаване на повече от един вид пенсия е регламентирано в чл.101, ал.1 от КСО.

2.16. Брой новоотпуснати (лични и наследствени) пенсии, разпределени по вид и поредност на пенсията за периода
1.1.2022 г. - 31.12.2022 г.

Видове пенсии	ОБЩО ПЕНСИИ	ПЪРВИ ПЕНСИИ	ВТОРИ ПЕНСИИ	ТРЕТИ ПЕНСИИ	ЧЕТВЪРТИ ПЕНСИИ
БРОЙ ПЕНСИИ - общо (I+II+III+IV)	97 857	97 590	267		
I. Ф О Н Д " П Е Н С И И "	92 041	91 821	220		
1.Инвалидност поради общо заболяване	37 119	36 952	167		
2.Пенсии за осигурителен стаж и възраст	54 921	54 868	53		
3.Пенсии за осигурит. стаж и възраст-ЗПЗСК					
4.Инвалидност - общо забол. - ЗПЗСК					
5.Инвалидност-общо забол.-СВОК на ТПК	1	1			
6.Пенсии за осигурителен стаж и възраст-СВОК на ТПК					
7.Частни занаятчии, търговци и др.					
II. Ф О Н Д " П Е Н С И И ЗА ЛИЦАТА ПО ЧЛ. 69 "	1 275	1 272	3		
1.Инвалидност поради общо заболяване					
2.Пенсии за осигурителен стаж и възраст	1 275	1 272	3		
III. ФОНД "ПЕНСИИ, НЕСВЪРЗАНИ С ТРУДОВА ДЕЙНОСТ"	4 351	4 340	11		
1.Старост /Поборнически/					
2.Пенсии за военна инвалидност	27	16	11		
3.Народни по отм.чл.28					
4.Народни по чл.30А					
5.За особени заслуги					
6.Пенсии за гражданска инвалидност					
7.Старост на частни земеделски стопани					
8.С отделен указ					
9.Социални пенсии за инвалидност	3 281	3 281			
10.Персонални пенсии	9	9			
11.Социални пенсии за старост	1 034	1 034			
IV. ФОНД "ТРУДОВА ЗЛОПОЛУКА И ПРОФЕСИОНАЛНА БОЛЕСТ"	190	157	33		
A. ПЕНСИИ ЗА ТРУДОВА ДЕЙНОСТ - ВСИЧКО	190	157	33		
1.Инвалидност поради трудова злополука и професионална болест	188	156	32		
2.Инвалидност поради трудова злополука и професионална болест - ЗПЗСК	1		1		
3.Инвалидност поради трудова злополука и професионална болест - СВОК на ТПК	1	1			
Б. ПЕНСИИ ЗА ЛИЦАТА ПО ЧЛ. 69 ОТ КСО:					
1.Инвалидност поради трудова злополука и професионална болест					

Забележка: Броят на първите пенсии е равен на броя на пенсионерите с новоотпуснати /лични и наследствени/ пенсии. Правото на получаване на повече от един вид пенсия е регламентирано в чл.101, ал.1 от КСО.

2.17. Брой на изменените пенсии за периода 1.1.2022 г. - 31.12.2022 г.

ВИД НА ПЕНСИИТЕ	ОБЩО		ЛИЧНИ		НАСЛЕДСТВЕНИ	
	БРОЙ	% към общия брой	БРОЙ	% към общия брой	БРОЙ	% към общия брой
БРОЙ ПЕНСИИ - общо (I+II+III+IV)	1 321 693	100,0%	1 274 118	100,0%	47 575	100,0%
I. Ф О Н Д " П Е Н С И И "	1 148 312	86,9%	1 104 843	86,7%	43 469	91,4%
1.Инвалидност поради общо заболяване	272 372	20,6%	243 805	19,1%	28 567	60,0%
2.Пенсии за осигурителен стаж и възраст	875 010	66,2%	860 122	67,5%	14 888	31,3%
3.Пенсии за осигурит. стаж и възраст-ЗПЗСК	11	0,001%			11	0,02%
4.Инвалидност - общо забол. - ЗПЗСК	6	0,0005%	4	0,0003%	2	0,004%
5.Инвалидност-общо забол.-СВОК на ТПК	73	0,01%	72	0,01%	1	0,002%
6.Пенсии за осигурителен стаж и възраст-СВОК на ТПК	840	0,06%	840	0,07%		
7.Частни занаятчии, търговци и др.						
II. Ф О Н Д " П Е Н С И И ЗА ЛИЦАТА ПО ЧЛ. 69 "	118 830	9,0%	115 495	9,1%	3 335	7,0%
1.Инвалидност поради общо заболяване	49	0,004%	49	0,004%		
2.Пенсии за осигурителен стаж и възраст	118 781	9,0%	115 446	9,1%	3 335	7,0%
III. ФОНД "ПЕНСИИ, НЕСВЪРЗАНИ С ТРУДОВА ДЕЙНОСТ"	51 173	3,9%	51 167	4,0%	6	0,01%
1.Старост/Поборнически/						
2.Пенсии за военна инвалидност	58	0,004%	55	0,004%	3	0,01%
3.Народни по отм.чл.28						
4.Народни по чл.30А						
5.За особени заслуги						
6.Пенсии за гражданска инвалидност	1	0,0001%	1	0,0001%		
7.Старост на частни земеделски стопани	1	0,0001%	1	0,0001%		
8.С отделен указ						
9.Социални пенсии за инвалидност	51 094	3,9%	51 094	4,0%		
10.Персонални пенсии	4	0,0003%	1	0,0001%	3	0,01%
11.Социални пенсии за старост	15	0,001%	15	0,001%		
IV. ФОНД "ТРУДОВА ЗЛОПОЛУКА И ПРОФЕСИОНАЛНА БОЛЕСТ"	3 378	0,3%	2 613	0,2%	765	1,6%
A. ПЕНСИИ ЗА ТРУДОВА ДЕЙНОСТ - ВСИЧКО	3 373	0,3%	2 608	0,2%	765	1,6%
1.Инвалидност поради трудова злополука и професионална болест	3 365	0,3%	2 605	0,2%	760	1,6%
2.Инвалидност поради трудова злополука и професионална болест - ЗПЗСК	2	0,0002%	1	0,0001%	1	0,002%
3.Инвалидност поради трудова злополука и професионална болест - СВОК на ТПК	6	0,0005%	2	0,0002%	4	0,01%
Б. ПЕНСИИ ЗА ЛИЦАТА ПО ЧЛ. 69 ОТ КСО:	5	0,0004%	5	0,0004%		
1.Инвалидност поради трудова злополука и професионална болест	5	0,0004%	5	0,0004%		

2.18. Брой на изменените пенсии (общо лични и наследствени) за периода
2020 - 2022 г.

Видове пенсии	1.1.2020 г. - 31.12.2020 г.	1.1.2021 г. - 31.12.2021 г.	1.1.2022 г. - 31.12.2022 г.
БРОЙ ПЕНСИИ - общо (I+II+III+IV)	515 872	592 095	1 321 693
I. Ф О Н Д " П Е Н С И И "	470 024	499 227	1 148 312
1.Инвалидност поради общо заболяване	156 741	217 863	272 372
2.Пенсии за осигурителен стаж и възраст	313 132	281 247	875 010
3.Пенсии за осигурит. стаж и възраст-ЗПЗСК	1	2	11
4.Инвалидност - общо забол. - ЗПЗСК	7	5	6
5.Инвалидност-общо забол.-СВОК на ТПК	71	51	73
6.Пенсии за осигурителен стаж и възраст-СВОК на ТПК	72	59	840
7.Частни занаятчии, търговци и др.			
II. Ф О Н Д " П Е Н С И И ЗА ЛИЦАТА ПО ЧЛ. 69 "	43 138	40 229	118 830
1.Инвалидност поради общо заболяване	20	16	49
2.Пенсии за осигурителен стаж и възраст	43 118	40 213	118 781
III. ФОНД "ПЕНСИИ, НЕСВЪРЗАНИ С ТРУДОВА ДЕЙНОСТ"	1 513	51 208	51 173
1.Старост/Поборнически/			
2.Пенсии за военна инвалидност	58	49	58
3.Народни по отм.чл.28			
4.Народни по чл.30А			
5.За особени заслуги			
6.Пенсии за гражданска инвалидност	2	1	1
7.Старост на частни земеделски стопани		1	1
8.С отделен указ			
9.Социални пенсии за инвалидност	1 438	51 142	51 094
10.Персонални пенсии	2	3	4
11.Социални пенсии за старост	13	12	15
IV. ФОНД "ТРУДОВА ЗЛОПОЛУКА И ПРОФЕСИОНАЛНА БОЛЕСТ"	1 197	1 431	3 378
А. ПЕНСИИ ЗА ТРУДОВА ДЕЙНОСТ - ВСИЧКО	1 195	1 431	3 373
1.Инвалидност поради трудова злополука и професионална болест	1194	1431	3365
2.Инвалидност поради трудова злополука и професионална болест - ЗПЗСК	1		2
3.Инвалидност поради трудова злополука и професионална болест - СВОК на ТПК			6
Б.ПЕНСИИ ЗА ЛИЦАТА ПО ЧЛ. 69 ОТ КСО:	2		5
1.Инвалидност поради трудова злополука и професионална болест	2		5

2.19. Брой на прекратените пенсии
(включително преминалите от едно ТП на НОИ в друго и променилите вида на пенсията си)
за периода 1.1.2022 г. - 31.12.2022 г.

ВИД НА ПЕНСИИТЕ	ОБЩО		ЛИЧНИ		НАСЛЕДСТВЕНИ	
	БРОЙ	% към общия брой	БРОЙ	% към общия брой	БРОЙ	% към общия брой
БРОЙ ПЕНСИИ - общо (I+II+III+IV)	155 302	100,0%	136 391	100,0%	18 911	100,0%
I. Ф О Н Д " П Е Н С И И "	145 366	93,6%	127 653	93,6%	17 713	93,7%
1.Инвалидност поради общо заболяване	46 830	30,2%	33 346	24,4%	13 484	71,3%
2.Пенсии за осигурителен стаж и възраст	97 944	63,1%	93 729	68,7%	4 215	22,3%
3.Пенсии за осигурит. стаж и възраст-ЗПЗСК	60	0,04%	53	0,04%	7	0,04%
4.Инвалидност - общо забол. - ЗПЗСК	45	0,03%	41	0,03%	4	0,02%
5.Инвалидност-общо забол.-СВОК на ТПК	45	0,03%	42	0,03%	3	
6.Пенсии за осигурителен стаж и възраст-СВОК на ТПК	426	0,3%	426	0,3%		
7.Частни занаятчии, търговци и др.	16	0,01%	16	0,01%		
II. Ф О Н Д " П Е Н С И И ЗА ЛИЦАТА ПО ЧЛ. 69 "	4 349	2,8%	3 569	2,6%	780	4,1%
1.Инвалидност поради общо заболяване	2	0,001%	2	0,001%		
2.Пенсии за осигурителен стаж и възраст	4 347	2,8%	3 567	2,6%	780	4,1%
III. ФОНД "ПЕНСИИ, НЕСВЪРЗАНИ С ТРУДОВА ДЕЙНОСТ"	4 947	3,2%	4 764	3,5%	183	1,0%
1.Старост/Поборнически/						
2.Пенсии за военна инвалидност	190	0,1%	133	0,1%	57	0,3%
3.Народни по отм.чл.28						
4.Народни по чл.30А						
5.За особени заслуги	1	0,001%			1	0,01%
6.Пенсии за гражданска инвалидност	12	0,008%	12	0,009%		
7.Старост на частни земеделски стопани	7	0,005%	7	0,01%		
8.С отделен указ						
9.Социални пенсии за инвалидност	3 749	2,4%	3 749	2,7%		
10.Персонални пенсии	362	0,2%	237	0,2%	125	0,7%
11.Социални пенсии за старост	626	0,4%	626	0,5%		
IV. ФОНД "ТРУДОВА ЗЛОПОЛУКА И ПРОФЕСИОНАЛНА БОЛЕСТ"	640	0,4%	405	0,3%	235	1,2%
A. ПЕНСИИ ЗА ТРУДОВА ДЕЙНОСТ - ВСИЧКО	640	0,4%	405	0,3%	235	1,2%
1.Инвалидност поради трудова злополука и професионална болест	627	0,4%	397	0,3%	230	1,2%
2.Инвалидност поради трудова злополука и професионална болест - ЗПЗСК	7	0,005%	6	0,004%	1	0,01%
3.Инвалидност поради трудова злополука и професионална болест - СВОК на ТПК	6	0,004%	2	0,001%	4	0,02%
Б.ПЕНСИИ ЗА ЛИЦАТА ПО ЧЛ. 69 ОТ КСО:						
1.Инвалидност поради трудова злополука и професионална болест						

2.20. Брой на прекратените пенсии
за периода 1.1.2022 г. - 31.12.2022 г.

ВИД НА ПЕНСИИТЕ	ОБЩО		ЛИЧНИ		НАСЛЕДСТВЕНИ	
	БРОЙ	% към общия брой	БРОЙ	% към общия брой	БРОЙ	% към общия брой
БРОЙ ПЕНСИИ - общо (I+II+III+IV)	131 536	100,0%	122 222	100,0%	9 314	100,0%
I. Ф О Н Д " П Е Н С И И "	123 324	93,8%	114 658	93,8%	8 666	93,0%
1.Инвалидност поради общо заболяване	31 179	23,7%	24 380	19,9%	6 799	73,0%
2.Пенсии за осигурителен стаж и възраст	91 567	69,6%	89 713	73,4%	1 854	19,9%
3.Пенсии за осигурит. стаж и възраст-ЗПЗСК	60	0,05%	53	0,04%	7	0,08%
4.Инвалидност - общо забол. - ЗПЗСК	42	0,03%	39	0,03%	3	0,03%
5.Инвалидност-общо забол.-СВОК на ТПК	43	0,03%	40	0,03%	3	0,03%
6.Пенсии за осигурителен стаж и възраст-СВОК на ТПК	417	0,3%	417	0,3%		
7.Частни занаятчии, търговци и др.	16	0,012%	16	0,013%		
II. Ф О Н Д " П Е Н С И И ЗА ЛИЦАТА ПО ЧЛ. 69 "	3 799	2,9%	3 432	2,8%	367	3,9%
1.Инвалидност поради общо заболяване	2	0,002%	2	0,002%		
2.Пенсии за осигурителен стаж и възраст	3 797	2,9%	3 430	2,8%	367	3,9%
III. ФОНД "ПЕНСИИ, НЕСВЪРЗАНИ С ТРУДОВА ДЕЙНОСТ"	3 968	3,0%	3 817	3,1%	151	1,6%
1.Старост/Поборнически/ 2.Пенсии за военна инвалидност 3.Народни по отм.чл.28 4.Народни по чл.30А 5.За особени заслуги	120	0,1%	91	0,1%	29	0,3%
6.Пенсии за гражданска инвалидност	7	0,005%	7	0,006%		
7.Старост на частни земеделски стопани	7	0,01%	7	0,01%		
8.С отделен указ						
9.Социални пенсии за инвалидност	2 905	2,2%	2 905	2,4%		
10.Персонални пенсии	349	0,3%	227	0,2%	122	1,3%
11.Социални пенсии за старост	580	0,4%	580	0,5%		
IV. ФОНД "ТРУДОВА ЗЛОПОЛУКА И ПРОФЕСИОНАЛНА БОЛЕСТ"	445	0,3%	315	0,3%	130	1,4%
A. ПЕНСИИ ЗА ТРУДОВА ДЕЙНОСТ - ВСИЧКО	445	0,3%	315	0,3%	130	1,4%
1.Инвалидност поради трудова злополука и професионална болест	435	0,3%	307	0,3%	128	1,4%
2.Инвалидност поради трудова злополука и професионална болест - ЗПЗСК	6	0,005%	6	0,005%		
3.Инвалидност поради трудова злополука и професионална болест - СВОК на ТПК	4	0,003%	2	0,002%	2	0,02%
Б.ПЕНСИИ ЗА ЛИЦАТА ПО ЧЛ. 69 ОТ КСО:						
1.Инвалидност поради трудова злополука и професионална болест						

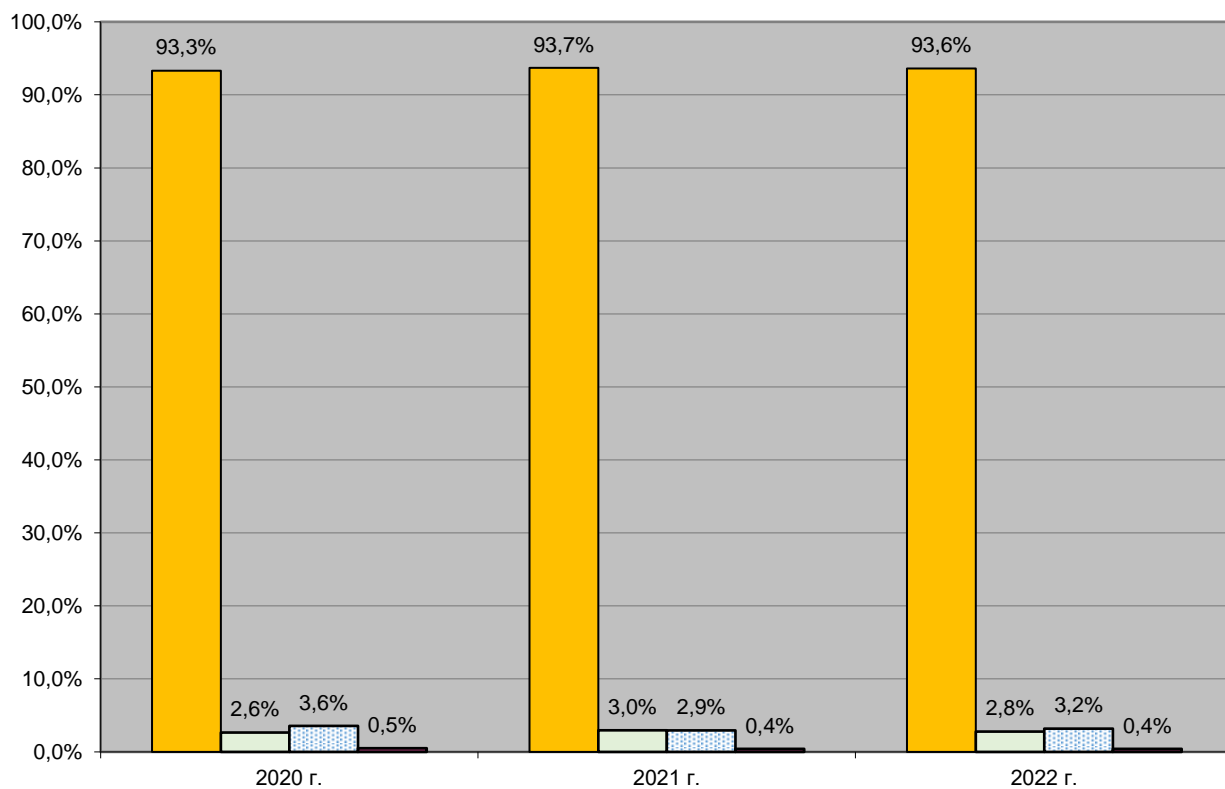
Забележка:В броя на прекратените пенсии не са включени прекратените поради преминаване от едно ТП на НОИ в друго и поради промяна на вида на пенсията.

2.21. Брой прекратени пенсии (общо лични и наследствени)
за периода 2020 - 2022 г.

Видове пенсии	1.1.2020 г. - 31.12.2020 г.	1.1.2021 г. - 31.12.2021 г.	1.1.2022 г. - 31.12.2022 г.
БРОЙ ПЕНСИИ - общо (I+II+III+IV)	138 046	174 539	155 302
I. Ф О Н Д " П Е Н С И И "	128 802	163 510	145 366
1.Инвалидност поради общо заболяване	46 453	48 880	46 830
2.Пенсии за осигурителен стаж и възраст	81 733	113 841	97 944
3.Пенсии за осигурит. стаж и възраст-ЗПЗСК	129	81	60
4.Инвалидност - общо забол. - ЗПЗСК	66	56	45
5.Инвалидност-общо забол.-СВОК на ТПК	43	53	45
6.Пенсии за осигурителен стаж и възраст-СВОК на ТПК	372	585	426
7.Частни занаятчии, търговци и др.	6	14	16
II. Ф О Н Д " П Е Н С И И ЗА ЛИЦАТА ПО ЧЛ. 69 "	3 636	5 184	4 349
1.Инвалидност поради общо заболяване	7	6	2
2.Пенсии за осигурителен стаж и възраст	3629	5178	4347
III. ФОНД " ПЕНСИИ, НЕСВЪРЗАНИ С ТРУДОВА ДЕЙНОСТ "	4 914	5 140	4 947
1.Старост/Поборнически/			
2.Пенсии за военна инвалидност	179	191	190
3.Народни по отм.чл.28			
4.Народни по чл.30А			
5.За особени заслуги	1	1	1
6.Пенсии за гражданска инвалидност	11	7	12
7.Старост на частни земеделски стопани	16	12	7
8.С отделен указ			
9.Социални пенсии за инвалидност	3 882	3 938	3 749
10.Персонални пенсии	390	381	362
11.Социални пенсии за старост	435	610	626
IV. ФОНД " ТРУДОВА ЗЛОПОЛУКА И ПРОФЕСИОНАЛНА БОЛЕСТ "	694	705	640
А. ПЕНСИИ ЗА ТРУДОВА ДЕЙНОСТ - ВСИЧКО	693	704	640
1.Инвалидност поради трудова злополука и професионална болест	683	691	627
2.Инвалидност поради трудова злополука и професионална болест - ЗПЗСК	6	10	7
3.Инвалидност поради трудова злополука и професионална болест - СВОК на ТПК	4	3	6
Б.ПЕНСИИ ЗА ЛИЦАТА ПО ЧЛ. 69 ОТ КСО:	1	1	
1.Инвалидност поради трудова злополука и професионална болест	1	1	

Забележка: В броя на прекратените пенсии са включени прекратените поради преминаване от едно ТП на НОИ в друго и поради промяна на вида на пенсията.

**ПРОЦЕНТ НА БРОЯ ПРЕКРАТЕНИ ПЕНСИИ ПО ФОНДОВЕ НА ДОО за
периода 2020 - 2022 г.
(януари - декември на съответната година)**



■ ФОНД "Пенсии"

■ ФОНД "Пенсии на лицата по чл. 69"

■ ФОНД "Пенсии, несвързани с трудова дейност"

■ ФОНД "Трудова злополука и професионална болест"

2.22. Брой на личните пенсии за осигурителен стаж и възраст,
разпределени по категории труд към 31.12.2022 г.

КАТЕГОРИЯ ТРУД	ОБЩО		Осигурителен стаж и възраст														Осигурителен стаж и възраст - чл. 69	
			ОБЩО		по чл.68, ал. 1 и 2		по чл.68, ал. 3		по чл.68а		по чл.69а		по чл.69б		ОСВ - СВОК			
СЪСТОЯНИЕ КЪМ 31.XII.2022 г.	БРОЙ	%	БРОЙ	%	БРОЙ	%	БРОЙ	%	БРОЙ	%	БРОЙ	%	БРОЙ	%	БРОЙ	%	БРОЙ	%
ПЪРВИ, ВТОРИ, ТРЕТИ И ЧЕТВЪРТИ ПЕНСИИ - ВСИЧКО:	1 501 063	100,0%	1 420 640	100,0%	1 089 390	100,0%	150 674	100,0%	34 816	100,0%	207	100,0%	142 992	100,0%	2 561	100,0%	80 423	100,0%
1. I-ва категория труд	13 566	0,9%	9 144	0,6%	9 084	0,8%	27	0,02%					27	0,02%	6	0,2%	4 422	5,5%
2. II-ра категория труд	28 958	1,9%	28 942	2,0%	28 115	2,6%	458	0,3%					198	0,1%	171	6,7%	16	0,02%
3. III-та категория труд	738 704	49,2%	738 690	52,0%	645 953	59,3%	70 709	46,9%	19 955	57,3%	1	0,5%	5	0,003%	2 067	80,7%	14	0,02%
4. Осиг.стаж превърнат в съотн. 1:3	131	0,01%	119	0,01%	108	0,01%	2	0,001%					9	0,01%			12	0,01%
5. Осиг.стаж превърнат в съотн. 1:2	2	0,0001%															2	0,002%
6. Смесен осигурителен стаж	719 702	47,9%	643 745	45,3%	406 130	37,3%	79 478	52,7%	14 861	42,7%	206	99,5%	142 753	99,8%	317	12,4%	75 957	94,4%
НОВООТПУСНАТИ ОТ 1.I. ДО 31.XII.2022 г.																		
ПЪРВИ ПЕНСИИ - ВСИЧКО:	52 884	100,0%	52 048	100,0%	26 524	100,0%	12 043	100,0%	7 232	100,0%	12	100,0%	6 237	100,0%			836	100,0%
1. I-ва категория труд	40	0,08%	32	0,06%	21	0,08%	5	0,04%					6	0,1%			8	1,0%
2. II-ра категория труд	77	0,1%	77	0,1%	8	0,03%	36	0,3%					33	0,5%				
3. III-та категория труд	29 988	56,7%	29 988	57,6%	18 576	70,0%	6 543	54,3%	4 869	67,3%								
4. Осиг.стаж превърнат в съотн. 1:3	1	0,002%	1	0,002%	1	0,004%												
5. Осиг.стаж превърнат в съотн. 1:2																		
6. Смесен осигурителен стаж	22 778	43,1%	21 950	42,2%	7 918	29,9%	5 459	45,3%	2 363	32,7%	12	100,0%	6 198	99,4%			828	99,0%
7. Неположени																		

2.23. Брой на пенсионерите с лични пенсии за осигурителен стаж и възраст, отпуснати при непълнен осигурителен стаж (състояние към 31.12. на съответната година)

ГОДИНА	БРОЙ	Относителен дял в % от общия брой на личните пенсионери за осигурителен стаж и възраст
2000	108 655	5,6%
2001	100 654	5,2%
2002	91 785	4,9%
2003	83 125	4,5%
2004	75 106	4,2%
2005	69 568	4,0%
2006	66 032	3,9%
2007	63 047	3,7%
2008	60 179	3,6%
2009	58 635	3,6%
2010	59 344	3,6%
2011	63 015	3,8%
2012	68 918	4,2%
2013	71 524	4,4%
2014	79 357	4,9%
2015	88 853	5,5%
2016	98 957	6,1%
2017	108 593	6,7%
2018	118 768	7,4%
2019	127 858	8,1%
2020	135 999	8,7%
2021	142 226	9,3%
2022	150 359	10,0%

Забележка: Правото на получаване на пенсия за осигурителен стаж и възраст, отпусната при непълнен осигурителен стаж е регламентирано в чл.8 от ЗП и чл.68, ал.3 от КСО.

2.24. Брой на личните пенсии за инвалидност
по видове пенсии и процент на намалена работоспособност към 31.12.2022 г.

ВИДОВЕ ПЕНСИИ	ОБЩО	НАМАЛЕНА РАБОТОСПОСОБНОСТ			Непосо- чена група инвал.
		над 90%	от 71 до 90%	от 50 до 70%	
СЪСТОЯНИЕ КЪМ 31.12.2022 г.					
БРОЙ ПЕНСИИ - ОБЩО	418 881	87 896	158 683	171 344	958
ОБЩО %	100,0%	21,0%	37,9%	40,9%	0,2%
I. ФОНД "ПЕНСИИ":	358 742	64 890	128 681	164 283	888
ОБЩО В %:	100,0%	18,1%	35,9%	45,8%	0,2%
1.Инвалидност поради общо заболяване, в т.ч. ЗПЗСК	358 742	64 890	128 681	164 283	888
ОБЩО В %:	100,0%	18,1%	35,9%	45,8%	0,2%
II. ФОНД "ПЕНСИИ, ЗА ЛИЦАТА ПО чл. 69":	38	16	11	11	
ОБЩО В %:	100,0%	42,1%	28,9%	28,9%	
1.Инвалидност поради общо заболяване	38	16	11	11	
ОБЩО В %:	100,0%	42,1%	28,9%	28,9%	
III. ФОНД "ПЕНСИИ, НЕСВЪРЗАНИ С ТРУДОВА ДЕЙНОСТ":	52 695	22 471	29 003	1 154	67
1.Пенсии за военна инвалидност	1 946	259	648	1 037	2
2.Пенсии за гражданска инвалидност	162	19	26	117	
3.Социални пенсии за инвалидност	50 587	22 193	28 329		65
ОБЩО В %:	100,0%	42,6%	55,0%	2,2%	0,13%
IV. ФОНД "ТРУДОВА ЗЛОПОЛУКА И ПРОФЕСИОНАЛНА БОЛЕСТ"-ОБЩО	7 406	519	988	5 896	3
ОБЩО %	100,0%	7,0%	13,3%	79,6%	0,04%
НОВООТПУСНАТИ ПРЕЗ 2022 г.					
БРОЙ ПЕНСИИ - ОБЩО	27 507	5 808	8 375	12 800	524
ОБЩО %	100,0%	21,1%	30,4%	46,5%	1,9%
I. ФОНД "ПЕНСИИ":	24 149	4 449	6 475	12 744	481
ОБЩО В %:	100,0%	18,4%	26,8%	52,8%	2,0%
1.Инвалидност поради общо заболяване,	24 149	4 449	6 475	12 744	481
ОБЩО В %:	100,0%	18,4%	26,8%	52,8%	2,0%
II. ФОНД "ПЕНСИИ ЗА ЛИЦАТА ПО чл. 69":					
ОБЩО В %:					
1.Инвалидност поради общо заболяване,					
ОБЩО В %:					
III. ФОНД "ПЕНСИИ, НЕСВЪРЗАНИ С ТРУДОВА ДЕЙНОСТ":	3 282	1 353	1 889		40
1.Пенсии за военна инвалидност	1		1		
2.Пенсии за гражданска инвалидност					
3.Социални пенсии за инвалидност	3 281	1 353	1 888		40
ОБЩО В %:	100,0%	41,2%	57,6%		1,2%
IV. ФОНД "ТРУДОВА ЗЛОПОЛУКА И ПРОФЕСИОНАЛНА БОЛЕСТ"-ОБЩО	76	6	11	56	3
ОБЩО %	100,0%	7,9%	14,5%	73,7%	3,9%
A. Пенсии за трудова дейност - всичко	76	6	11	56	3

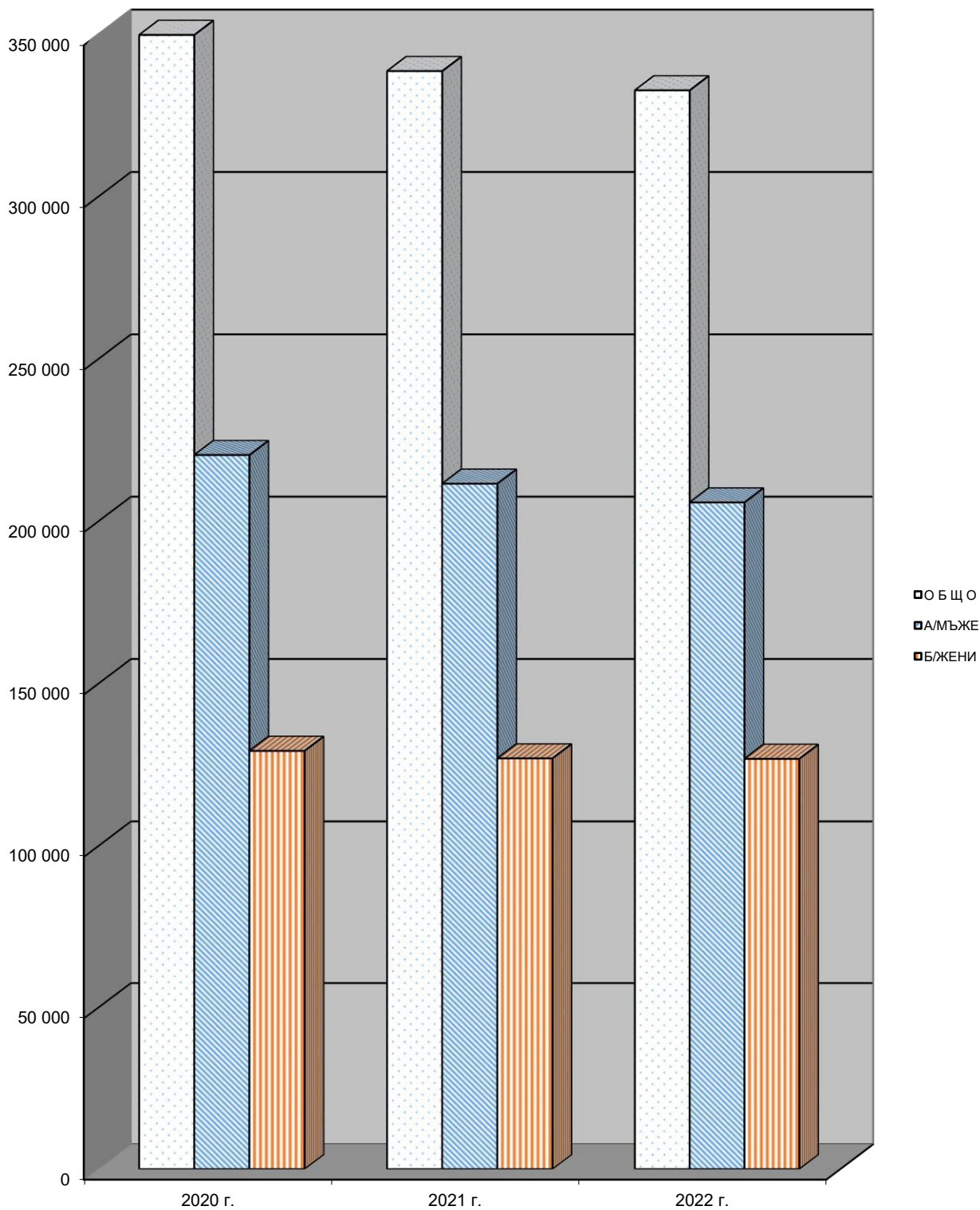
Забележка: В състоянието се наблюдават всички лични пенсии за инвалидност, като новоотпуснати се наблюдават само първите пенсии.

2.25. Брой на пенсионерите в работоспособна възраст за периода
2020 - 2022 г.

	към 31.12. 2020 г.	към 31.12. 2021 г.	към 31.12. 2022 г.
О Б Щ О	349 878	338 740	332 819
А/МЪЖЕ	220 498	211 669	205 891
Б/ЖЕНИ	129 380	127 071	126 928
1.ПЕНСИОНЕРИ С ПЕНСИИ ЗА ИНВАЛИДНОСТ	252 682	247 808	246 828
А/МЪЖЕ	136 501	133 370	132 334
Б/ЖЕНИ	116 181	114 438	114 494
а/ с намалена работоспособност над 90 %	48 666	48 003	49 311
А/МЪЖЕ	28 686	28 254	28 915
Б/ЖЕНИ	19 980	19 749	20 396
б/с намалена работоспособност от 71 до 90 %	92 118	89 092	86 912
А/МЪЖЕ	51 579	49 925	48 628
Б/ЖЕНИ	40 539	39 167	38 284
в/с намалена работоспособност от 50 до 70 %	110 505	110 029	109 741
А/МЪЖЕ	55 483	54 858	54 355
Б/ЖЕНИ	55 022	55 171	55 386
г/ без група	1 393	684	864
А/МЪЖЕ	753	333	436
Б/ЖЕНИ	640	351	428
2.ПЕНСИОНЕРИ С ПЕНСИИ ЗА ОСИГУРИТЕЛЕН СТАЖ И ВЪЗРАСТ	97 196	90 932	85 991
А/МЪЖЕ	83 997	78 299	73 557
Б/ЖЕНИ	13 199	12 633	12 434

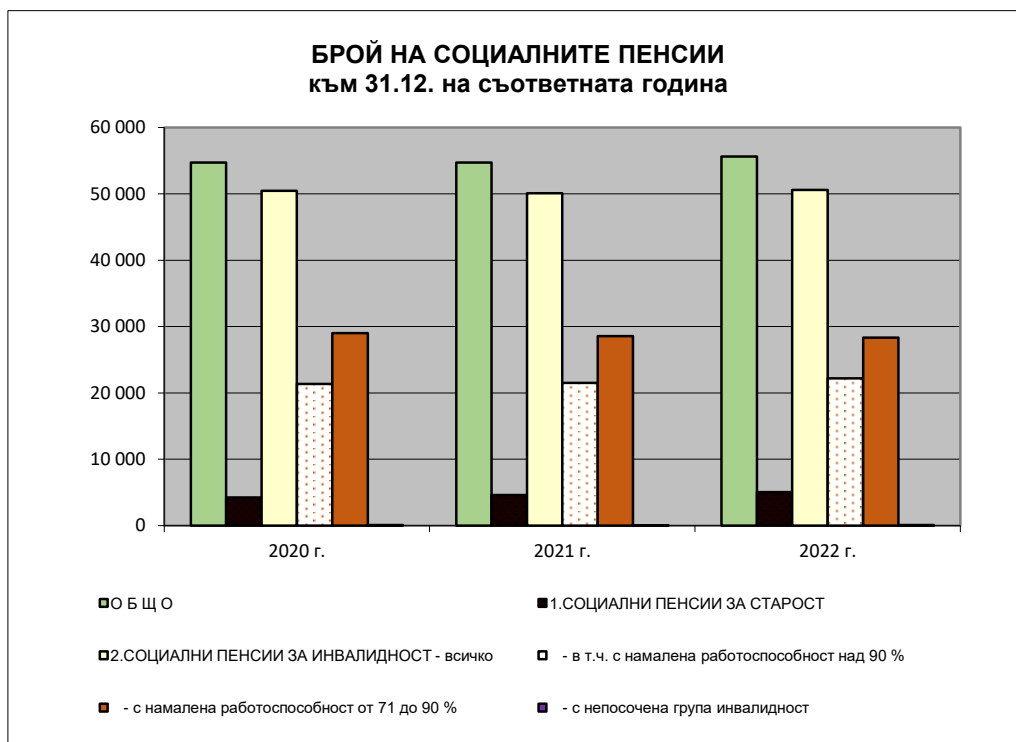
Забележка: В броя на пенсионерите за осигурителен стаж и възраст са всички пенсионери с отпуснати пенсии по чл. 68, чл.68а, чл.69а и чл.69б от КСО и чл.69 от КСО.

**БРОЙ НА ПЕНСИОНЕРИТЕ В РАБОТОСПОСОБНА ВЪЗРАСТ
КЪМ 31.12. 2020 г., КЪМ 31.12.2021 г. и КЪМ 31.12.2022 г.**



2.26. Брой на социалните пенсии, отпуснати за старост и инвалидност, за периода 2020 - 2022 г.
(към 31.12. на съответната година)

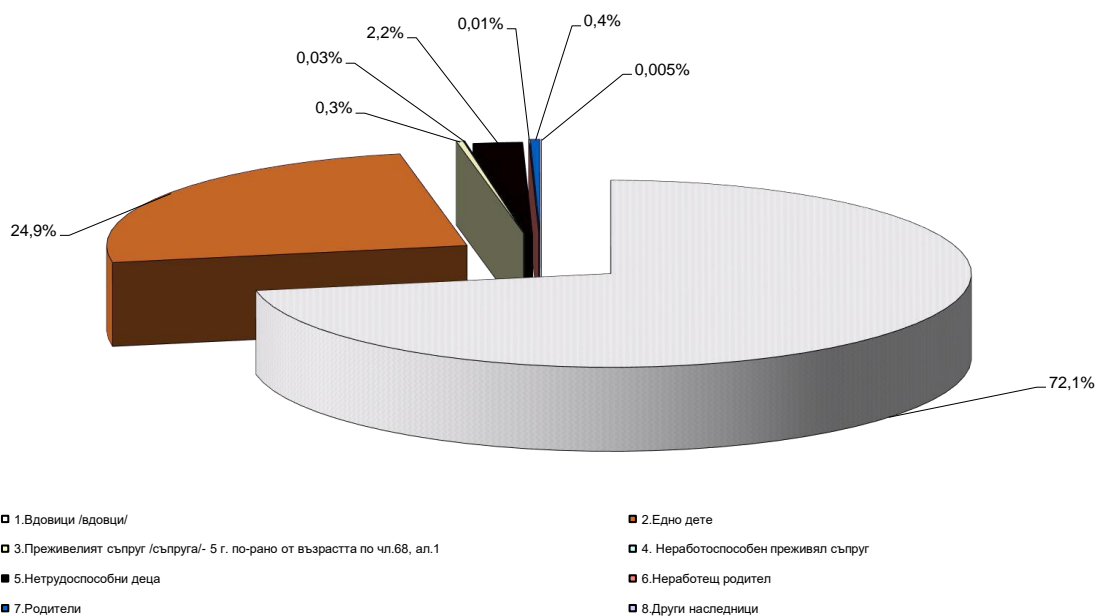
ПОКАЗАТЕЛИ	2020 г.	2021 г.	2022 г.
О Б Щ О	54 710	54 700	55 637
1.СОЦИАЛНИ ПЕНСИИ ЗА СТАРОСТ	4 241	4 609	5 050
2.СОЦИАЛНИ ПЕНСИИ ЗА ИНВАЛИДНОСТ - всичко	50 469	50 091	50 587
- в т.ч. с намалена работоспособност над 90 %	21 350	21 510	22 193
- с намалена работоспособност от 71 до 90 %	29 029	28 539	28 329
- с непосочена група инвалидност	90	42	65



2.27. Брой на пенсиите, отпуснати на наследници, съобразно, родствената връзка с наследодателя по фондове на ДОО към 31.12.2022 г.

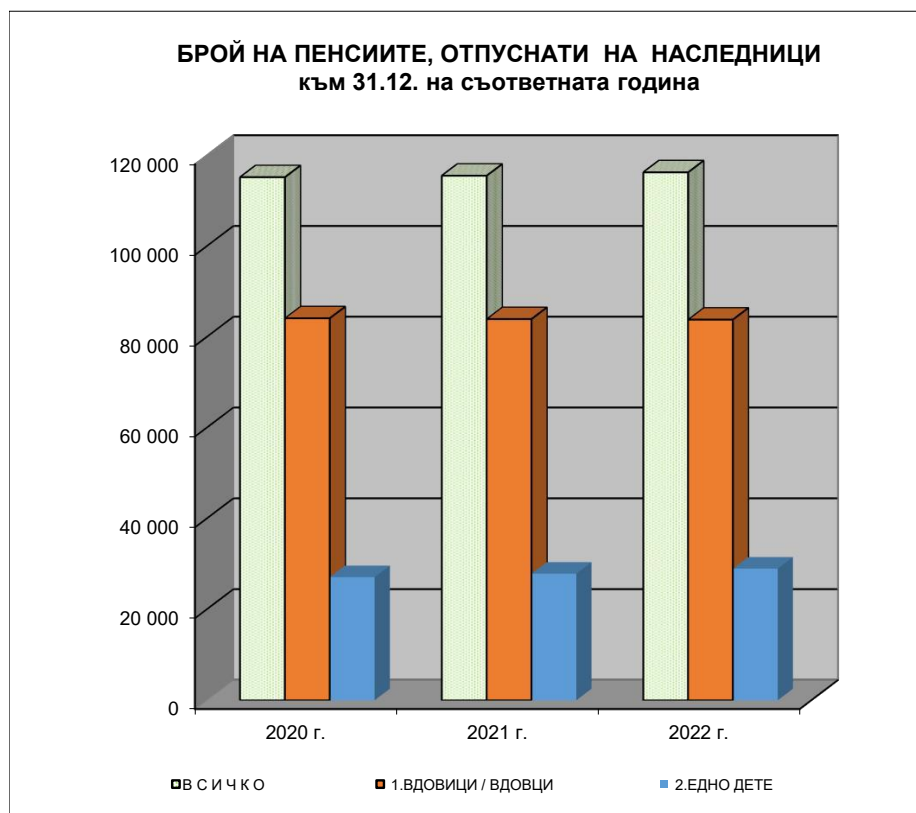
ПОКАЗАТЕЛИ	ОБЩО	ФОНД "ПЕНСИИ"	ФОНД "ПЕНСИИ ЗА ЛИЦАТА ПО ЧЛ. 69 "	ФОНД "ПЕНСИИ, НЕСВЪРЗАНИ С ТРУДОВА ДЕЙНОСТ"	ФОНД "ТРУДОВА ЗЛОПОЛУКА"
ВСИЧКО	116 307	104 722	3 709	2 267	5 609
1.ВДОВИЦИ /ВДОВЦИ	83 837	74 425	3 311	1 048	5 053
2.ЕДНО ДЕТЕ	28 986	27 390	316	987	293
3.ПРЕЖИВЕЛИЯТ СЪПРУГ- 5 г. по-рано от възрастта по чл.68, ал.1	352	270	8	16	58
4. НЕРАБОТОСПОСОБЕН ПРЕЖИВЯЛ СЪПРУГ	37	29		2	6
5.НЕТРУДОСПОСОБНИ ДЕЦА	2 578	2 290	55	68	165
6.НЕРАБОТЕЩ РОДИТЕЛ	9	9			
7.РОДИТЕЛИ	502	309	19	142	32
8.ДРУГИ НАСЛЕДНИЦИ	6			4	2

Структура на пенсиите, отпуснати на наследници, съобразно родствената връзка с наследодателя към 31.12.2022 г.



2.28. Брой на пенсиите, отпуснати на наследници,
съобразно родствената връзка с наследодателя
за периода 2020 - 2022 г.
(към 31.12. на съответната година)

ПОКАЗАТЕЛИ	2020 г.	2021 г.	2022 г.
В С И Ч К О	115 224	115 553	116 307
1.ВДОВИЦИ / ВДОВЦИ	84 138	83 962	83 837
2.ЕДНО ДЕТЕ	27 110	27 869	28 986
3.ПРЕЖИВЕЛИЯТ СЪПРУГ /А/ - 5 г. по-рано от възрастта по чл.68, ал.1	404	381	352
4. НЕРАБОТОСПОСОБЕН ПРЕЖИВЯЛ СЪПРУГ /А/	36	41	37
5.НЕТРУДОСПОСОБНИ ДЕЦА	2 917	2 751	2 578
6.НЕРАБОТЕЩ РОДИТЕЛ	12	13	9
7.РОДИТЕЛИ	602	530	502
8.ДРУГИ НАСЛЕДНИЦИ	5	6	6



2.29. Брой на прекратените пенсии по причини
на прекратяване и фондове на ДОО
за периода 1.1.2022 г. - 31.12.2022 г.
(Общо за всички видове - лични и наследствени)

ПРИЧИНИ ЗА ПРЕКРАТЯВАНЕ	ОБЩО ДОО	ФОНД "ПЕНСИИ"	ФОНД "ПЕНСИИ ЗА ЛИЦАТА ПО ЧЛ.69"	ФОНД "ПЕНСИИ, НЕСВЪРЗАНИ С ТРУДОВА ДЕЙНОСТ"	ФОНД "ТРУДОВА ЗЛОПОЛУКА И ПРОФЕСИО- НАЛНА БОЛЕСТ"
В С И Ч К О	155 302	145 366	4 349	4 947	640
1.СМЪРТ	116 645	110 264	3 687	2 347	347
2.НЕ ПОПАДА В ГРУПА ИНВАЛИДНОСТ	5 383	4 421		941	21
3.НАВЪРШВАНЕ НА 18/26 - ГОДИШНА ВЪЗРАСТ	1 079	949	11	114	5
4.НЕУТОЧНЕН СТАТУТ НА УЧАЩ	2 322	2 180	37	87	18
5.ЗАЯВЛЕНИЕ НА ПЕНСИОНЕРА	19 104	17 894	412	617	181
6.ВСТЪПВАНЕ В БРАК НА ВДОВИЦА/ВДОВЕЦ	14	13	1		
7.ПОСТАНОВЕНО РАЗПОРЕЖДАНЕ ПО чл.95, ал. 1, т. 6 от КСО	1 562	1 467	2	86	7
8.ПРЕМИНАВАНЕ В ДРУГО ТП НА НОИ	4 939	4 402	146	373	18
9.Д Р У Г И	4 254	3 776	53	382	43

Забележка: Наблюдават се само водещите пенсии.

2.30. Брой на прекратените пенсии по причини
на прекратяване за периода 2020 - 2022 г.
(Общо за всички видове - лични и наследствени)

ПРИЧИНИ ЗА ПРЕКРАТЯВАНЕ	1.1.2020 г. - 31.12.2020 г.	1.1.2021 г. - 31.12.2021 г.	1.1.2022 г. - 31.12.2022 г.
В С И Ч К О	138 046	174 539	155 302
1.СМЪРТ	98 903	139 373	116 645
2.НЕ ПОПАДА В ГРУПА ИНВАЛИДНОСТ	6 977	4 254	5 383
3.НАВЪРШВАНЕ НА 18/26-ГОДИШНА ВЪЗРАСТ	3 539	3 070	1 079
4.НЕУТОЧНЕН СТАТУТ НА УЧАЩ	910	1 333	2 322
5.ЗАЯВЛЕНИЕ НА ПЕНСИОНЕРА	17 928	18 236	19 104
6.ВСЪПВАНЕ В БРАК НА ВДОВИЦА/ВДОВЕЦ	4	12	14
7.ИЗКЛЮЧВАНЕ ОТ РАЗПЛАЩАТЕЛНИ ВЕДОМОСТИ	5 455	2 356	
8.ПОСТАНОВЕНО РАЗПОРЕЖДАНЕ ПО чл.95, ал. 1, т. 6 от КСО			1 562
9.ПРЕМИНАВАНЕ В ДРУГО ТП НА НОИ	3 407	3 735	4 939
10. Д Р У Г И	923	2 170	4 254

Забележка: 1. Наблюдават се само водещите пенсии.

2. Непоказаните прекратени пенсии са разпределени по причини на прекратяване съобразно тяхната структура.

2.31. Брой на прекратените лични пенсии поради смърт по видове пенсии и фондове на ДОО през 2022 г., както и средна продължителност в години за получаване на една пенсия от мъжете, жените и общо

Видове пенсии	БРОЙ НА ПРЕКРАТЕНИТЕ ПЕНСИИ през 2022 г.			СРЕДНА ПРОДЪЛЖИТЕЛНОСТ ЗА ПОЛУЧАВАНЕ НА ЕДНА ПЕНСИЯ /в години/		
	ОБЩО	МЪЖЕ	ЖЕНИ	ОБЩО	МЪЖЕ	ЖЕНИ
БРОЙ ПЕНСИИ - общо (I+II+III)	113 621	56 629	56 992	21,9	18,9	24,9
I. ФОНД "ПЕНСИИ"	107 592	51 711	55 881	21,8	18,3	25,0
1.Инвалидност поради общо заболяване	18 079	9 707	8 372	14,9	13,2	16,8
2.Пенсии за осигурителен стаж и възраст	88 951	41 918	47 033	23,1	19,5	26,3
3.Пенсии за осигурит. стаж и възраст-ЗПЗСК	53		53	45,3		45,3
4.Инвалидност - общо забол. - ЗПЗСК	39	7	32	52,4	56,9	51,4
5.Инвалидност-общо забол.-СВОК на ТПК	40	13	27	35,5	35,3	35,6
6.Пенсии за осигурителен стаж и възраст-СВОК на ТПК	414	61	353	31,9	29,8	32,3
7.Частни занаятчии, търговци и др.	16	5	11	33,2	29,0	35,1
II.ФОНД "ПЕНСИИ ЗА ЛИЦАТА ПО ЧЛ. 69"	3 416	3 343	73	28,0	28,0	27,6
1.Инвалидност поради общо заболяване	2	2		23,0	23,0	
2.Пенсии за осигурителен стаж и възраст	3 414	3 341	73	28,0	28,0	27,6
III. ФОНД "ПЕНСИИ, НЕСВЪРЗАНИ С ТРУДОВА ДЕЙНОСТ"	2 330	1 381	949	17,4	15,6	20,0
1.Старост/Поборнически/						
2.Пенсии за военна инвалидност	76	76		38,6	38,6	
3.Народни по отм.чл.28						
4.Народни по чл.30А						
5.За особени заслуги						
6.Пенсии за гражданска инвалидност	6	6		46,2	46,2	
7.Старост на частни земеделски стопани	7	1	6	32,7	32,0	32,8
8.С отделен указ						
9.Социални пенсии за инвалидност	1 664	940	724	19,5	17,1	22,7
10.Персонални пенсии	24		24	25,0		25,0
11.Социални пенсии за старост	553	358	195	7,3	6,3	9,0
IV. ФОНД "ТРУДОВА ЗЛОПОЛУКА И ПРОФЕСИОНАЛНА БОЛЕСТ"	283	194	89	37,1	35,8	39,9
A. ПЕНСИИ ЗА ТРУДОВА ДЕЙНОСТ - ВСИЧКО	283	194	89	37,1	35,8	39,9
1.Инвалидност поради трудова злополука и професионална болест	275	194	81	36,5	35,8	38,3
2.Инвалидност поради трудова злополука и професионална болест - ЗПЗСК	6		6	55,3		55,3
3.Инвалидност поради трудова злополука и професионална болест - СВОК на ТПК	2		2	58,0		58,0
Б.ПЕНСИИ ЗА ЛИЦАТА ПО ЧЛ. 69 ОТ КСО:						
1.Инвалидност поради трудова злополука и професионална болест						

2.32. Брой на прекратените лични пенсии поради смърт по видове пенсии, независимо от фондовете на ДОО и поради рехабилитиране при пенсиите за инвалидност през 2022 г., както и средна продължителност в години за получаване на една пенсия от мъжете, жените и общо

Видове пенсии	БРОЙ НА ПРЕКРАТЕНИТЕ ПЕНСИИ през 2022 г.			СРЕДНА ПРОДЪЛЖИТЕЛНОСТ ЗА ПОЛУЧАВАНЕ НА ЕДНА ПЕНСИЯ /в години/		
	ОБЩО	МЪЖЕ	ЖЕНИ	ОБЩО	МЪЖЕ	ЖЕНИ
I. ИНВАЛИДНОСТ - ОБЩО	22 833	12 179	10 654	13,7	12,4	15,1
В Т.Ч.						
а/ ПОЧИНАЛИ	18 398	9 916	8 482	15,2	13,6	17,1
б/ РЕХАБИЛИТИРАНИ	4 435	2 263	2 172	7,1	7,1	7,2
1.ИНВАЛИДНОСТ ПОРАДИ ТРУДОВА ЗЛОПОЛУКА И ПРОФ. БОЛЕСТ	298	215	83	34,8	33,3	38,8
В Т.Ч.						
а/ ПОЧИНАЛИ	277	194	83	36,7	35,8	38,8
б/ РЕХАБИЛИТИРАНИ	21	21		10,3	10,3	
2.ИНВАЛИДНОСТ ПОРАДИ ОБЩО ЗАБОЛЯВАНЕ	22 535	11 964	10 571	13,4	12,0	14,9
В Т.Ч.						
а/ ПОЧИНАЛИ	18 121	9 722	8 399	14,9	13,2	16,9
б/ РЕХАБИЛИТИРАНИ	4 414	2 242	2 172	7,1	7,0	7,2
II. ПЕНСИИ ЗА ОСИГУРИТЕЛЕН СТАЖ И ВЪЗРАСТ - починали	92 779	45 320	47 459	23,3	20,1	26,4
В Т.Ч.						
С осигурителен стаж I категория	1 574	1 154	420	30,9	31,0	30,7
С осигурителен стаж II категория	4 418	2 732	1 686	29,0	28,6	29,6
С осигурителен стаж III категория	47 089	12 120	34 969	25,9	21,4	27,5
С осигурителен стаж, зачитащ се 1 за 3 г.	21	21		34,3	34,3	
С осигурителен стаж, зачитащ се 1 за 2 г.	1	1		46,0	46,0	
Със смесен осигурителен стаж	39 676	29 292	10 384	19,3	18,3	22,1
НЕПОКАЗАН						

**2.33. Брой на отпуснати пенсии през 2022 г, с осигурителен стаж
и вноски от държавния бюджет**

ПОКАЗАТЕЛИ	ОБЩО ЗА ГОДИНАТА		
	Брой	Осигурителен стаж в дни	Среден осигурителен стаж в месеци
1.Наборна военна служба след 02.12.1995 г.	2	11 448	190,8
2.Неработещи майки след 02.12.1995 г.	16	465 966	970,8
3.Гледане на дете - инвалид до 16 г. след 01.01.1996 г. до 31.12.2000 г.	1	227	7,6
4.Платен и неплатен отпуск за отглеждане на малко дете след 01.01.2000 г.	27	318 900	393,7
5.Неплатен отпуск до 30 раб. дни след 01.01.2000 г.	749	377 509	16,8
6. Неплатен отпуск за временна неработоспособност след 01.01.2000 г. до 31.12.2002 г.	3	12 018	133,5
7. Гледане на дете - инвалид или съпруг/а - инвалид след 01.01.2001 г.	2	110 811	1846,9
8. Мирновременна алтернативна служба след 01.01.2002 г.	1	10 001	333,4
9. Обезщетение за безработица след 01.01.2002 г.	1 282	8 031 897	208,8
10. Стаж по чл.10. ал.2. т.6 и 7 от КСО и чл.9. ал.3 т.3 от КСО			
11. Платен и неплатен отпуск за временна неработоспособност и бременност и раждане след 01.01.2003 г.	546	862 475	52,7
12. Лишаване от свобода	41	492	0,4
ВСИЧКО	2 670	10 201 744	127,4

2.34. Брой осигурени лица, получаващи лични пенсии за осигурителен стаж и
възраст към 31.12.2021 г.

Наименование на икономическа дейност	Общо	мъже	жени
ОБЩО:	203 594	108 163	95 431
Растениевъдство, животновъдство и лов, спомагателни дейности;Рибно стопанство	5 817	4 017	1 800
Горско стопанство	664	515	149
Отглеждане на други животни /пчеларство/	82	60	22
Добив на въглища	180	148	32
Добив на нефт и природен газ	103	91	12
Добив на метални руди	431	392	39
Добив на строителни материали	25	22	3
Добив на декоративни скални материали	43	37	6
Добив на варовик, суров гипс, креда, доломит и шисти	24	21	3
Добив на трошен камък, чакъл и пясък	325	267	58
Добив на глина и каолин	10	10	
Добив на други неметални материали и суровини; Спомагателни дейности в добива	241	213	28
Производство и преработка на месо; производство на месни продукти, без готови ястия; Преработка и консервиране на риба и други водни животни, без готови ястия	818	433	385
Производство и преработка на месо от домашни птици	169	107	62
Преработка и консервиране на плодове и зеленчуци, без готови ястия	489	212	277
Производство на растителни и животински масла и мазнини	262	212	50
Производство на мляко и млечни продукти	450	274	176
Производство на мелничарски продукти, нишесте и нишестени продукти	140	87	53
Производство на хлебни и тестени изделия; Производство на други хранителни продукти	1 571	602	969
Производство на захар; Производство на какао, шоколадови и захарни изделия	122	48	74
Производство на готови храни за животни	145	94	51
Производство на напитки	376	243	133
Производство на пиво и малц	42	27	15
Производство на безалкохолни напитки, минерални и други бутилирани води	143	97	46
Производство на тютюневи изделия	62	24	38
Производство на текстил и изделия от текстил, без облекло	802	335	467
Производство на облекло	4 291	486	3 805
Производство на други трикотажни изделия	415	91	324

2.34. Брой осигурени лица, получаващи лични пенсии за осигурителен стаж и
възраст към 31.12.2021 г.

(продължение)

Обработка на кожи; производство на обувки и други изделия от обработени кожи без косъм	764	102	662
Производство на дървен материал и изделия от дървен материал и корк, без мебели; производство на изделия от слама и материали за плетене	778	594	184
Производство на хартия, картон и изделия от хартия и картон	479	288	191
Печатна дейност и възпроизвеждане на записани носители ;Издателска дейност; Производство на филми и телевизионни предавания, звукозаписване и издаване на музика	948	397	551
Производство на кокс и рафинирани нефтопродукти	41	34	7
Производство на химични продукти	994	620	374
Производство на лекарствени вещества и продукти	529	306	223
Производство на изделия от каучук и пластмаси	1 438	890	548
Производство на изделия от други неметални минерални суровини	1 407	1 068	339
Производство на основни метали	470	376	94
Леене на метали	375	263	112
Производство на метални изделия, без машини и оборудване	3 346	2 593	753
Производство на компютърна и комуникационна техника, електронни и оптични продукти.	655	353	302
Производство на електрически съоръжения	1 268	701	567
Производство на машини и оборудване с общо и специално предназначение; Производство на въоръжение и боеприпаси	3 682	2 695	987
Производство на турбини и двигатели, без авиационни, автомобилни и мотоциклетни	29	17	12
Производство на автомобили, ремаркета и полуремаркета; Производство на превозни средства, без автомобили	1 003	601	402
Производство на мебели	898	500	398
Производство, неklasифицирано другаде; Ремонт и инсталиране на машини и оборудване	1 800	1 375	425
Производство на медицински и зъболекарски инструменти и средства (Дейности в зъботехнически лаборатории)	145	64	81
Производство, пренос и разпределение на електрическа енергия	892	736	156
Производство и разпределение на газообразни горива по газоразпределителните мрежи; Тръбопроводен транспорт	59	35	24
Производство и разпределение на топлинна енергия	299	235	64
Събиране, пречистване и доставяне на води; Събиране, отвеждане и пречистване на отпадъчни води	886	717	169
Събиране и обезвреждане на отпадъци; рециклиране на материали; Възстановяване и други услуги по управление на отпадъци	1 283	965	318
Събиране на опасни отпадъци; Обработване и обезвреждане на опасни отпадъци	73	47	26
Строителство на сгради; Строителство на съоръжения; Специализирани строителни дейности	8 854	7 358	1 496

2.34. Брой осигурени лица, получаващи лични пенсии за осигурителен стаж и
възраст към 31.12.2021 г.

(продължение)

Строителство на автомагистрали, пътища и самолетни писти	2 108	1 878	230
Строителство на преносни и разпределителни електрически и далекосъобщителни мрежи	462	392	70
Търговия на едро и дребно с автомобили и мотоциклети, техническо обслужване и ремонт; Търговия на едро, без търговията с автомобили и мотоциклети; Търговия на дребно, без търговията с автомобили и мотоциклети	14 601	6 435	8 166
Търговия на едро с фармацевтични стоки, медицинска техника и апаратура; Търговия на дребно с лекарства и други фармацевтични стоки; Търговия на дребно с медицински и ортопедични стоки	2 324	350	1 974
Туристическа агентска и операторска дейност; Други дейности, свързани с пътувания и резервации	424	107	317
Хотелиерство; Ресторантьорство	4 576	1 352	3 224
Пътнически железопътен транспорт, междуселищен; Товарен железопътен транспорт; Складиране на товари и спомагателни дейности в железопътния транспорт	2 110	1 820	290
Друг пътнически сухопътен транспорт; Товарен автомобилен транспорт и услуги по преместване	6 789	5 791	998
Воден транспорт	151	141	10
Въздушен транспорт	337	286	51
Складиране на товари и спомагателни дейности в транспорта (без железопътен транспорт)	1 012	758	254
Пощенски и куриерски дейности	913	300	613
Радио- и телевизионна дейност; Далекосъобщения	440	262	178
ФИНАНСОВИ И ЗАСТРАХОВАТЕЛНИ ДЕЙНОСТИ	2 182	940	1 242
Дейности в областта на информационните технологии; Информационни услуги; ОПЕРАЦИИ С НЕДВИЖИМИ ИМОТИ; ПРОФЕСИОНАЛНИ ДЕЙНОСТИ И НАУЧНИ ИЗСЛЕДВАНИЯ; АДМИНИСТРАТИВНИ И СПОМАГАТЕЛНИ ДЕЙНОСТИ	9 983	4 783	5 200
Дейности по охрана и разследване	17 665	16 935	730
Научноизследователска и развойна дейност	875	372	503
ДЪРЖАВНО УПРАВЛЕНИЕ	2 392	992	1 400
ОБРАЗОВАНИЕ	2 541	860	1 681
ХУМАННО ЗДРАВЕОПАЗВАНЕ И СОЦИАЛНА РАБОТА /без медицинска сестра, акушерка, рехабилитатор, фелдшер и лаборант, включително главните и старшите/; Ветеринарномедицинска дейност	4 693	1 170	3 523

2.34. Брой осигурени лица, получаващи лични пенсии за осигурителен стаж и
възраст към 31.12.2021 г.

(продължение и край)

Дейност на болници /без началник клиника/отделение, медицинска сестра, акушерка, рехабилитатор, фелдшер и лаборант, включително главните и старшите/	5 705	1 722	3 983
Медико-социални грижи с настаняване; Социална работа без настаняване	2 591	566	2 025
КУЛТУРА, СПОРТ И РАЗВЛЕЧЕНИЯ /за 93.12 Дейност на спортни клубове - без професионален спортист във футболен клуб/	1 423	576	847
Ремонт на компютърна техника, на лични и домакински вещи; Други персонални услуги; ДЕЙНОСТИ НА ДОМАКИНСТВА КАТО РАБОТОДАТЕЛИ;	1 046	399	647
Дейности на организации с нестопанска цел (без дейност на религиозни организации); Дейности на екстериториални организации и служби	1 919	667	1 252
Дейност на спортни клубове /само за професионален спортист във футболен клуб/	12	8	4
Централен кооперативен съюз	1 011	230	781
ХУМАННО ЗДРАВЕОПАЗВАНЕ И СОЦИАЛНА РАБОТА /само за медицинска сестра, акушерка, рехабилитатор, фелдшер и лаборант/	1 754	105	1 649
Дейност на болници /само за началник клиника/отделение /	669	294	375
Дейност на болници /само за медицинска сестра, акушерка, рехабилитатор, фелдшер и лаборант/	4 392	123	4 269
Дейност на религиозни организации	207	154	53
Бюджетен сектор	47 444	17 938	29 506
Спомагателни дейности	7 206	6 362	844

Забележка: Източник - Национален Осигурителен Институт

Данните са от регистър "Пенсии" и "Осигурени лица" към края на 2021 г.

В броя на работещите пенсионери, получаващи пенсия за осигурителен стаж и възраст е включен и този от сектор "Сигурност".

2.35. Брой осигурени лица, получаващи лични пенсии за осигурителен стаж и
възраст към 31.12.2022 г.

Наименование на икономическа дейност	Общо	мъже	жени
ОБЩО:	210 068	109 032	101 036
Растениевъдство, животновъдство и лов, спомагателни дейности;Рибно стопанство	5 663	3 861	1 802
Горско стопанство	731	561	170
Отглеждане на други животни /пчеларство/	64	39	25
Добив на въглища	206	166	40
Добив на нефт и природен газ	124	108	16
Добив на метални руди	380	346	34
Добив на строителни материали	23	20	3
Добив на декоративни скални материали	44	37	7
Добив на варовик, суров гипс, креда, доломит и шисти	23	21	2
Добив на трошен камък, чакъл и пясък	301	248	53
Добив на глина и каолин	18	16	2
Добив на други неметални материали и суровини; Спомагателни дейности в добива	284	245	39
Производство и преработка на месо; производство на месни продукти, без готови ястия; Преработка и консервиране на риба и други водни животни, без готови ястия	815	410	405
Производство и преработка на месо от домашни птици	195	115	80
Преработка и консервиране на плодове и зеленчуци, без готови ястия	463	209	254
Производство на растителни и животински масла и мазнини	272	211	61
Производство на мляко и млечни продукти	477	290	187
Производство на мелничарски продукти, нишесте и нишестени продукти	136	84	52
Производство на хлебни и тестени изделия; Производство на други хранителни продукти	1 636	605	1 031
Производство на захар; Производство на какао, шоколадови и захарни изделия	164	69	95
Производство на готови храни за животни	162	104	58
Производство на напитки	382	242	140
Производство на пиво и малц	36	25	11
Производство на безалкохолни напитки, минерални и други бутилирани води	143	94	49
Производство на тютюневи изделия	47	30	17
Производство на текстил и изделия от текстил, без облекло	805	348	457
Производство на облекло	4 405	469	3 936
Производство на други трикотажни изделия	445	80	365

2.35. Брой осигурени лица, получаващи лични пенсии за осигурителен стаж и
възраст към 31.12.2022 г.

(продължение)

Обработка на кожи; производство на обувки и други изделия от обработени кожи без косъм	771	97	674
Производство на дървен материал и изделия от дървен материал и корк, без мебели; производство на изделия от слама и материали за плетене	807	625	182
Производство на хартия, картон и изделия от хартия и картон	477	277	200
Печатна дейност и възпроизвеждане на записани носители ;Издателска дейност; Производство на филми и телевизионни предавания, звукозаписване и издаване на музика	971	402	569
Производство на кокс и рафинирани нефтопродукти	45	36	9
Производство на химични продукти	980	613	367
Производство на лекарствени вещества и продукти	535	299	236
Производство на изделия от каучук и пластмаси	1 439	903	536
Производство на изделия от други неметални минерални суровини	1 445	1 088	357
Производство на основни метали	494	395	99
Леене на метали	368	262	106
Производство на метални изделия, без машини и оборудване	3 348	2 522	826
Производство на компютърна и комуникационна техника, електронни и оптични продукти.	757	398	359
Производство на електрически съоръжения	1 274	688	586
Производство на машини и оборудване с общо и специално предназначение; Производство на въоръжение и боеприпаси	3 871	2 733	1 138
Производство на турбини и двигатели, без авиационни, автомобилни и мотоциклетни	31	17	14
Производство на автомобили, ремаркета и полуремаркета; Производство на превозни средства, без автомобили	1 055	584	471
Производство на мебели	915	497	418
Производство, неklasифицирано другаде; Ремонт и инсталиране на машини и оборудване	1 821	1 396	425
Производство на медицински и зъболекарски инструменти и средства (Дейности в зъботехнически лаборатории)	158	64	94
Производство, пренос и разпределение на електрическа енергия	999	815	184
Производство и разпределение на газообразни горива по газоразпределителните мрежи; Тръбопроводен транспорт	65	37	28
Производство и разпределение на топлинна енергия	342	271	71
Събиране, пречистване и доставяне на води; Събиране, отвеждане и пречистване на отпадъчни води	988	796	192
Събиране и обезвреждане на отпадъци; рециклиране на материали; Възстановяване и други услуги по управление на отпадъци	1 397	1 032	365
Събиране на опасни отпадъци; Обработване и обезвреждане на опасни отпадъци	68	48	20
Строителство на сгради; Строителство на съоръжения; Специализирани строителни дейности	9 036	7 446	1 590

2.35. Брой осигурени лица, получаващи лични пенсии за осигурителен стаж и
възраст към 31.12.2022 г.

(продължение)

Строителство на автомагистрали, пътища и самолетни писти	1 903	1 677	226
Строителство на преносни и разпределителни електрически и далекосъобщителни мрежи	434	355	79
Търговия на едро и дребно с автомобили и мотоциклети, техническо обслужване и ремонт; Търговия на едро, без търговията с автомобили и мотоциклети; Търговия на дребно, без търговията с автомобили и мотоциклети	15 305	6 497	8 808
Търговия на едро с фармацевтични стоки, медицинска техника и апаратура; Търговия на дребно с лекарства и други фармацевтични стоки; Търговия на дребно с медицински и ортопедични стоки	2 318	348	1 970
Туристическа агентска и операторска дейност; Други дейности, свързани с пътувания и резервации	388	94	294
Хотелиерство; Ресторантьорство	5 151	1 426	3 725
Пътнически железопътен транспорт, междуселищен; Товарен железопътен транспорт; Складиране на товари и спомагателни дейности в железопътния транспорт	2 161	1 839	322
Друг пътнически сухопътен транспорт; Товарен автомобилен транспорт и услуги по преместване	7 354	6 278	1 076
Воден транспорт	156	149	7
Въздушен транспорт	368	315	53
Складиране на товари и спомагателни дейности в транспорта (без железопътен транспорт)	1 065	796	269
Пощенски и куриерски дейности	974	314	660
Радио- и телевизионна дейност; Далекосъобщения	413	245	168
ФИНАНСОВИ И ЗАСТРАХОВАТЕЛНИ ДЕЙНОСТИ	2 209	903	1 306
Дейности в областта на информационните технологии; Информационни услуги; ОПЕРАЦИИ С НЕДВИЖИМИ ИМОТИ; ПРОФЕСИОНАЛНИ ДЕЙНОСТИ И НАУЧНИ ИЗСЛЕДВАНИЯ; АДМИНИСТРАТИВНИ И СПОМАГАТЕЛНИ ДЕЙНОСТИ	10 299	4 798	5 501
Дейности по охрана и разследване	17 163	16 321	842
Научноизследователска и развойна дейност	956	377	579
ДЪРЖАВНО УПРАВЛЕНИЕ	2 805	1 087	1 718
ОБРАЗОВАНИЕ	2 652	923	1 729
ХУМАННО ЗДРАВЕОПАЗВАНЕ И СОЦИАЛНА РАБОТА /без медицинска сестра, акушерка, рехабилитатор, фелдшер и лаборант, включително главните и старшите/; Ветеринарномедицинска дейност	4 791	1 157	3 634

2.35. Брой осигурени лица, получаващи лични пенсии за осигурителен стаж и
възраст към 31.12.2022 г.

(продължение и край)

Дейност на болници /без началник клиника/отделение, медицинска сестра, акушерка, рехабилитатор, фелдшер и лаборант, включително главните и старшите/	6 215	1 821	4 394
Медико-социални грижи с настаняване; Социална работа без настаняване	2 986	665	2 321
КУЛТУРА, СПОРТ И РАЗВЛЕЧЕНИЯ /за 93.12 Дейност на спортни клубове - без професионален спортист във футболен клуб/	1 589	641	948
Ремонт на компютърна техника, на лични и домакински вещи; Други персонални услуги; ДЕЙНОСТИ НА ДОМАКИНСТВА КАТО РАБОТОДАТЕЛИ;	1 073	405	668
Дейности на организации с нестопанска цел (без дейност на религиозни организации); Дейности на екстериториални организации и служби	2 097	731	1 366
Дейност на спортни клубове /само за професионален спортист във футболен клуб/	26	16	10
Централен кооперативен съюз	848	198	650
ХУМАННО ЗДРАВЕОПАЗВАНЕ И СОЦИАЛНА РАБОТА /само за медицинска сестра, акушерка, рехабилитатор, фелдшер и лаборант/	2 177	190	1 987
Дейност на болници /само за началник клиника/отделение /	758	332	426
Дейност на болници /само за медицинска сестра, акушерка, рехабилитатор, фелдшер и лаборант/	4 490	91	4 399
Дейност на религиозни организации	277	197	80
Бюджетен сектор	48 117	18 274	29 843
Спомагателни дейности	7 649	6 178	1 471

Забележка: Източник - Национален Осигурителен Институт

Данните са от регистър "Пенсии" и "Осигурени лица" към края на 2022 г.

В броя на работещите пенсионери, получаващи пенсия за осигурителен стаж и възраст е включен и този от сектор "Сигурност".

3. БРОЙ ПЕНСИОНЕРИ ПО ВЪЗРАСТОВИ ГРУПИ, ВИДОВЕ ПЕНСИИ И ПОЛ

3.1. Брой и структура на пенсионерите с новоотпуснати лични пенсии по групи възраст и пол за периода 2014 - 2022 г.

ВЪЗРАСТОВИ ГРУПИ	1.1.2014 г. - 31.12.2014 г.		1.1.2015 г. - 31.12.2015 г.		1.1.2016 г. - 31.12.2016 г.		1.1.2017 г. - 31.12.2017 г.		1.1.2018 г. - 31.12.2018 г.		1.1.2019 г. - 31.12.2019 г.		1.1.2020 г. - 31.12.2020 г.		1.1.2021 г. - 31.12.2021 г.		1.1.2022 г. - 31.12.2022 г.	
	ОБЩО	Процент от общия брой	ОБЩО	Процент от общия брой	ОБЩО	Процент от общия брой	ОБЩО	Процент от общия брой	ОБЩО	Процент от общия брой	ОБЩО	Процент от общия брой	ОБЩО	Процент от общия брой	ОБЩО	Процент от общия брой	ОБЩО	Процент от общия брой
ОБЩО (МЪЖЕ И ЖЕНИ)	90 488	100,0%	95 666	100,0%	90 493	100,0%	83 541	100,0%	82 247	100,0%	76 919	100,0%	72 884	100,0%	72 936	100,0%	81 431	100,0%
до 44 г.	8 199	9,1%	7 815	8,2%	7 575	8,4%	7 152	8,6%	7 196	8,7%	6 148	8,0%	5 659	7,8%	5 363	7,4%	6 226	7,6%
от 45 г. до 49 г.	5 274	5,8%	6 045	6,3%	7 353	8,1%	4 678	5,6%	4 093	5,0%	3 375	4,4%	3 129	4,3%	2 977	4,1%	3 508	4,3%
от 50 г. до 54 г.	9 573	10,6%	9 176	9,6%	9 143	10,1%	7 428	8,9%	6 859	8,3%	5 945	7,7%	5 634	7,7%	5 286	7,2%	6 261	7,7%
от 55 г. до 59 г.	15 824	17,5%	15 103	15,8%	12 653	14,0%	11 664	14,0%	11 396	13,9%	10 273	13,4%	9 249	12,7%	8 742	12,0%	9 395	11,5%
от 60 г. до 64 г.	39 005	43,1%	42 185	44,1%	38 262	42,3%	37 655	45,1%	37 149	45,2%	35 155	45,7%	34 061	46,7%	33 484	45,9%	36 737	45,1%
от 65 г. до 69 г.	11 977	13,2%	14 652	15,3%	14 670	16,2%	14 028	16,8%	14 515	17,6%	14 690	19,1%	13 875	19,0%	15 577	21,4%	17 502	21,5%
от 70 г. до 74 г.	567	0,6%	616	0,6%	744	0,8%	842	1,0%	938	1,1%	1 123	1,5%	1 165	1,6%	1 411	1,9%	1 689	2,1%
от 75 г. до 79 г.	46	0,1%	56	0,1%	62	0,1%	77	0,1%	67	0,1%	148	0,2%	81	0,1%	77	0,1%	90	0,1%
над 80 г. и повече	23	0,03%	18	0,02%	31	0,03%	17	0,02%	34	0,04%	62	0,1%	31	0,04%	19	0,03%	23	0,03%
МЪЖЕ - всичко	48 903	100,0%	49 648	100,0%	47 459	100,0%	41 948	100,0%	41 299	100,0%	38 640	100,0%	36 418	100,0%	36 650	100,0%	40 468	100,0%
до 44 г.	4 218	8,6%	4 056	8,2%	3 939	8,3%	3 803	9,1%	3 651	8,8%	3 126	8,1%	2 854	7,8%	2 812	7,7%	3 281	8,1%
от 45 г. до 49 г.	3 061	6,3%	4 002	8,1%	5 345	11,3%	2 804	6,7%	2 209	5,3%	1 755	4,5%	1 605	4,4%	1 478	4,0%	1 765	4,4%
от 50 г. до 54 г.	5 273	10,8%	5 062	10,2%	5 607	11,8%	4 119	9,8%	3 687	8,9%	3 239	8,4%	3 015	8,3%	2 923	8,0%	3 620	8,9%
от 55 г. до 59 г.	10 609	21,7%	9 859	19,9%	8 325	17,5%	7 525	17,9%	7 353	17,8%	6 760	17,5%	6 118	16,8%	5 699	15,5%	5 914	14,6%
от 60 г. до 64 г.	17 712	36,2%	17 073	34,4%	14 829	31,2%	15 046	35,9%	15 659	37,9%	14 660	37,9%	14 179	38,9%	14 048	38,3%	14 494	35,8%
от 65 г. до 69 г.	7 607	15,6%	9 128	18,4%	8 874	18,7%	8 077	19,3%	8 114	19,6%	8 314	21,5%	7 884	21,6%	8 780	24,0%	10 303	25,5%
от 70 г. до 74 г.	377	0,8%	416	0,8%	476	1,0%	522	1,2%	551	1,3%	671	1,7%	701	1,9%	850	2,3%	1 031	2,5%
от 75 г. до 79 г.	32	0,1%	39	0,1%	43	0,1%	45	0,1%	54	0,1%	88	0,2%	50	0,1%	47	0,1%	47	0,1%
над 80 г. и повече	14	0,03%	13	0,03%	21	0,04%	7	0,02%	21	0,1%	27	0,1%	12	0,03%	13	0,04%	13	0,03%
ЖЕНИ - всичко	41 585	100,0%	46 018	100,0%	43 034	100,0%	41 593	100,0%	40 948	100,0%	38 279	100,0%	36 466	100,0%	36 286	100,0%	40 963	100,0%
до 44 г.	3 981	9,6%	3 759	8,2%	3 636	8,4%	3 349	8,1%	3 545	8,7%	3 022	7,9%	2 805	7,7%	2 551	7,0%	2 945	7,2%
от 45 г. до 49 г.	2 213	5,3%	2 043	4,4%	2 008	4,7%	1 874	4,5%	1 884	4,6%	1 620	4,2%	1 524	4,2%	1 499	4,1%	1 743	4,3%
от 50 г. до 54 г.	4 300	10,3%	4 114	8,9%	3 536	8,2%	3 309	8,0%	3 172	7,7%	2 706	7,1%	2 619	7,2%	2 363	6,5%	2 641	6,4%
от 55 г. до 59 г.	5 215	12,5%	5 244	11,4%	4 328	10,1%	4 139	10,0%	4 043	9,9%	3 513	9,2%	3 131	8,6%	3 043	8,4%	3 481	8,5%
от 60 г. до 64 г.	21 293	51,2%	25 112	54,6%	23 433	54,5%	22 609	54,4%	21 490	52,5%	20 495	53,5%	19 882	54,5%	19 436	53,6%	22 243	54,3%
от 65 г. до 69 г.	4 370	10,5%	5 524	12,0%	5 796	13,5%	5 951	14,3%	6 401	15,6%	6 376	16,7%	5 991	16,4%	6 797	18,7%	7 199	17,6%
от 70 г. до 74 г.	190	0,5%	200	0,4%	268	0,6%	320	0,8%	387	0,9%	452	1,2%	464	1,3%	561	1,5%	658	1,6%
от 75 г. до 79 г.	14	0,03%	17	0,04%	19	0,04%	32	0,1%	13	0,03%	60	0,2%	31	0,1%	30	0,1%	43	0,1%
над 80 г. и повече	9	0,02%	5	0,01%	10	0,02%	10	0,02%	13	0,03%	35	0,1%	19	0,1%	6	0,02%	10	0,02%

3.2. Брой и структура на пенсионерите с новоотпуснати наследствени пенсии по групи възраст и пол за периода 2014 - 2022 г.

ВЪЗРАСТОВИ ГРУПИ	1.1.2014 г. - 31.12.2014 г.		1.1.2015 г. - 31.12.2015 г.		1.1.2016 г. - 31.12.2016 г.		1.1.2017 г. - 31.12.2017 г.		1.1.2018 г. - 31.12.2018 г.		1.1.2019 г. - 31.12.2019 г.		1.1.2020 г. - 31.12.2020 г.		1.1.2021 г. - 31.12.2021 г.		1.1.2022 г. - 31.12.2022 г.	
	ОБЩО	Процент от общия брой	ОБЩО	Процент от общия брой	ОБЩО	Процент от общия брой	ОБЩО	Процент от общия брой	ОБЩО	Процент от общия брой	ОБЩО	Процент от общия брой	ОБЩО	Процент от общия брой	ОБЩО	Процент от общия брой	ОБЩО	Процент от общия брой
ОБЩО (МЪЖЕ И ЖЕНИ)	8 891	100,0%	11 997	100,0%	16 585	100,0%	14 096	100,0%	13 287	100,0%	12 945	100,0%	12 089	100,0%	15 328	100,0%	16 159	100,0%
до 44 г.	4 173	46,9%	3 646	30,4%	3 658	22,1%	3 822	27,1%	3 397	25,6%	3 349	25,9%	3 334	27,6%	4 577	29,9%	4 683	29,0%
от 45 г. до 49 г.	1	0,01%	1	0,01%	3	0,02%			1	0,01%	1	0,01%	2	0,02%	1	0,01%	1	0,01%
от 50 г. до 54 г.	1	0,01%	3	0,03%	2	0,01%			2	0,02%	3	0,02%	3	0,02%	2	0,01%	3	0,02%
от 55 г. до 59 г.	2 029	22,8%	5 022	41,9%	9 511	57,3%	6 841	48,5%	6 553	49,3%	5 865	45,3%	5 174	42,8%	5 583	36,4%	5 660	35,0%
от 60 г. до 64 г.	2 246	25,3%	2 798	23,3%	2 870	17,3%	2 757	19,6%	2 568	19,3%	2 861	22,1%	2 677	22,1%	3 861	25,2%	4 218	26,1%
от 65 г. до 69 г.	325	3,7%	394	3,3%	396	2,4%	516	3,7%	619	4,7%	685	5,3%	689	5,7%	1 046	6,8%	1 244	7,7%
от 70 г. до 74 г.	59	0,7%	72	0,6%	76	0,5%	79	0,6%	83	0,6%	112	0,9%	125	1,0%	171	1,1%	228	1,4%
от 75 г. до 79 г.	26	0,3%	25	0,2%	37	0,2%	52	0,4%	32	0,2%	37	0,3%	54	0,4%	57	0,4%	78	0,5%
над 80 г. и повече	31	0,3%	36	0,3%	32	0,2%	29	0,2%	32	0,2%	32	0,2%	31	0,3%	30	0,2%	44	0,3%
МЪЖЕ - всичко	3 009	100,0%	3 131	100,0%	3 521	100,0%	3 454	100,0%	3 229	100,0%	3 136	100,0%	3 029	100,0%	3 987	100,0%	4 349	100,0%
до 44 г.	2 078	69,1%	1 791	57,2%	1 833	52,1%	1 885	54,6%	1 668	51,7%	1 660	52,9%	1 623	53,6%	2 246	56,3%	2 352	54,1%
от 45 г. до 49 г.	1	0,03%			3	0,1%												
от 50 г. до 54 г.			1	0,03%								1	0,03%					
от 55 г. до 59 г.	5	0,2%	4	0,1%	401	11,4%	477	13,8%	517	16,0%	368	11,7%	301	9,9%	188	4,7%	36	0,8%
от 60 г. до 64 г.	796	26,5%	1 201	38,4%	1 150	32,7%	935	27,1%	848	26,3%	898	28,6%	870	28,7%	1 208	30,3%	1 573	36,2%
от 65 г. до 69 г.	111	3,7%	110	3,5%	112	3,2%	132	3,8%	169	5,2%	175	5,6%	187	6,2%	283	7,1%	330	7,6%
от 70 г. до 74 г.	14	0,5%	17	0,5%	14	0,4%	12	0,3%	13	0,4%	25	0,8%	35	1,2%	47	1,2%	43	1,0%
от 75 г. до 79 г.			3	0,1%	6	0,2%	10	0,3%	11	0,3%	7	0,2%	8	0,3%	12	0,3%	9	0,2%
над 80 г. и повече	4	0,1%	4	0,1%	2	0,1%	3	0,1%	3	0,1%	3	0,1%	4	0,1%	3	0,1%	6	0,1%
ЖЕНИ - всичко	5 882	100,0%	8 866	100,0%	13 064	100,0%	10 642	100,0%	10 058	100,0%	9 809	100,0%	9 060	100,0%	11 341	100,0%	11 810	100,0%
до 44 г.	2 095	35,6%	1 855	20,9%	1 825	14,0%	1 937	18,2%	1 729	17,2%	1 689	17,2%	1 711	18,9%	2 331	20,6%	2 331	19,7%
от 45 г. до 49 г.			1	0,01%					1	0,01%	1	0,01%	2	0,02%	1	0,01%	1	0,01%
от 50 г. до 54 г.	1	0,02%	2	0,02%	2	0,02%			2	0,02%	3	0,03%	2	0,02%	2	0,02%	3	0,03%
от 55 г. до 59 г.	2 024	34,4%	5 018	56,6%	9 110	69,7%	6 364	59,8%	6 036	60,0%	5 497	56,0%	4 873	53,8%	5 395	47,6%	5 624	47,6%
от 60 г. до 64 г.	1 450	24,7%	1 597	18,0%	1 720	13,2%	1 822	17,1%	1 720	17,1%	1 963	20,0%	1 807	19,9%	2 653	23,4%	2 645	22,4%
от 65 г. до 69 г.	214	3,6%	284	3,2%	284	2,2%	384	3,6%	450	4,5%	510	5,2%	502	5,5%	763	6,7%	914	7,7%
от 70 г. до 74 г.	45	0,8%	55	0,6%	62	0,5%	67	0,6%	70	0,7%	87	0,9%	90	1,0%	124	1,1%	185	1,6%
от 75 г. до 79 г.	26	0,4%	22	0,2%	31	0,2%	42	0,4%	21	0,2%	30	0,3%	46	0,5%	45	0,4%	69	0,6%
над 80 г. и повече	27	0,5%	32	0,4%	30	0,2%	26	0,2%	29	0,3%	29	0,3%	27	0,3%	27	0,2%	38	0,3%

3.3. Брой и структура на пенсионерите с новоотпуснати пенсии по групи възраст и пол за периода 2014 - 2022 г.

ВЪЗРАСТОВИ ГРУПИ	1.1.2014 г. - 31.12.2014 г.		1.1.2015 г. - 31.12.2015 г.		1.1.2016 г. - 31.12.2016 г.		1.1.2017 г. - 31.12.2017 г.		1.1.2018 г. - 31.12.2018 г.		1.1.2019 г. - 31.12.2019 г.		1.1.2020 г. - 31.12.2020 г.		1.1.2021 г. - 31.12.2021 г.		1.1.2022 г. - 31.12.2022 г.	
	ОБЩО	Процент от общия брой	ОБЩО	Процент от общия брой	ОБЩО	Процент от общия брой	ОБЩО	Процент от общия брой	ОБЩО	Процент от общия брой	ОБЩО	Процент от общия брой	ОБЩО	Процент от общия брой	ОБЩО	Процент от общия брой	ОБЩО	Процент от общия брой
ОБЩО (МЪЖЕ И ЖЕНИ)	99 379	100,0%	107 663	100,0%	107 078	100,0%	97 637	100,0%	95 534	100,0%	89 864	100,0%	84 973	100,0%	88 264	100,0%	97 590	100,0%
до 44 г.	12 372	12,4%	11 461	10,6%	11 233	10,5%	10 974	11,2%	10 593	11,1%	9 497	10,6%	8 993	10,6%	9 940	11,3%	10 909	11,2%
от 45 г. до 49 г.	5 275	5,3%	6 046	5,6%	7 356	6,9%	4 678	4,8%	4 094	4,3%	3 376	3,8%	3 131	3,7%	2 978	3,4%	3 509	3,6%
от 50 г. до 54 г.	9 574	9,6%	9 179	8,5%	9 145	8,5%	7 428	7,6%	6 861	7,2%	5 948	6,6%	5 637	6,6%	5 288	6,0%	6 264	6,4%
от 55 г. до 59 г.	17 853	18,0%	20 125	18,7%	22 164	20,7%	18 505	19,0%	17 949	18,8%	16 138	18,0%	14 423	17,0%	14 325	16,2%	15 055	15,4%
от 60 г. до 64 г.	41 251	41,5%	44 983	41,8%	41 132	38,4%	40 412	41,4%	39 717	41,6%	38 016	42,3%	36 738	43,2%	37 345	42,3%	40 955	42,0%
от 65 г. до 69 г.	12 302	12,4%	15 046	14,0%	15 066	14,1%	14 544	14,9%	15 134	15,8%	15 375	17,1%	14 564	17,1%	16 623	18,8%	18 746	19,2%
от 70 г. до 74 г.	626	0,6%	688	0,6%	820	0,8%	921	0,9%	1 021	1,1%	1 235	1,4%	1 290	1,5%	1 582	1,8%	1 917	2,0%
от 75 г. до 79 г.	72	0,1%	81	0,1%	99	0,1%	129	0,1%	99	0,1%	185	0,2%	135	0,2%	134	0,2%	168	0,2%
над 80 г. и повече	54	0,1%	54	0,1%	63	0,1%	46	0,05%	66	0,1%	94	0,1%	62	0,1%	49	0,1%	67	0,1%
МЪЖЕ - всичко	51 912	100,0%	52 779	100,0%	50 980	100,0%	45 402	100,0%	44 528	100,0%	41 776	100,0%	39 447	100,0%	40 637	100,0%	44 817	100,0%
до 44 г.	6 296	12,1%	5 847	11,1%	5 772	11,3%	5 688	12,5%	5 319	11,9%	4 786	11,5%	4 477	11,3%	5 058	12,4%	5 633	12,6%
от 45 г. до 49 г.	3 062	5,9%	4 002	7,6%	5 348	10,5%	2 804	6,2%	2 209	5,0%	1 755	4,2%	1 605	4,1%	1 478	3,6%	1 765	3,9%
от 50 г. до 54 г.	5 273	10,2%	5 063	9,6%	5 607	11,0%	4 119	9,1%	3 687	8,3%	3 239	7,8%	3 016	7,6%	2 923	7,2%	3 620	8,1%
от 55 г. до 59 г.	10 614	20,4%	9 863	18,7%	8 726	17,1%	8 002	17,6%	7 870	17,7%	7 128	17,1%	6 419	16,3%	5 887	14,5%	5 950	13,3%
от 60 г. до 64 г.	18 508	35,7%	18 274	34,6%	15 979	31,3%	15 981	35,2%	16 507	37,1%	15 558	37,2%	15 049	38,1%	15 256	37,5%	16 067	35,9%
от 65 г. до 69 г.	7 718	14,9%	9 238	17,5%	8 986	17,6%	8 209	18,1%	8 283	18,6%	8 489	20,3%	8 071	20,5%	9 063	22,3%	10 633	23,7%
от 70 г. до 74 г.	391	0,8%	433	0,8%	490	1,0%	534	1,2%	564	1,3%	696	1,7%	736	1,9%	897	2,2%	1 074	2,4%
от 75 г. до 79 г.	32	0,1%	42	0,1%	49	0,1%	55	0,1%	65	0,1%	95	0,2%	58	0,1%	59	0,1%	56	0,1%
над 80 г. и повече	18	0,03%	17	0,03%	23	0,05%	10	0,02%	24	0,1%	30	0,1%	16	0,04%	16	0,04%	19	0,04%
ЖЕНИ - всичко	47 467	100,0%	54 884	100,0%	56 098	100,0%	52 235	100,0%	51 006	100,0%	48 088	100,0%	45 526	100,0%	47 627	100,0%	52 773	100,0%
до 44 г.	6 076	12,8%	5 614	10,2%	5 461	9,7%	5 286	10,1%	5 274	10,3%	4 711	9,8%	4 516	9,9%	4 882	10,3%	5 276	10,0%
от 45 г. до 49 г.	2 213	4,7%	2 044	3,7%	2 008	3,6%	1 874	3,6%	1 885	3,7%	1 621	3,4%	1 526	3,4%	1 500	3,1%	1 744	3,3%
от 50 г. до 54 г.	4 301	9,1%	4 116	7,5%	3 538	6,3%	3 309	6,3%	3 174	6,2%	2 709	5,6%	2 621	5,8%	2 365	5,0%	2 644	5,0%
от 55 г. до 59 г.	7 239	15,3%	10 262	18,7%	13 438	24,0%	10 503	20,1%	10 079	19,8%	9 010	18,7%	8 004	17,6%	8 438	17,7%	9 105	17,3%
от 60 г. до 64 г.	22 743	47,9%	26 709	48,7%	25 153	44,8%	24 431	46,8%	23 210	45,5%	22 458	46,7%	21 689	47,6%	22 089	46,4%	24 888	47,2%
от 65 г. до 69 г.	4 584	9,7%	5 808	10,6%	6 080	10,8%	6 335	12,1%	6 851	13,4%	6 886	14,3%	6 493	14,3%	7 560	15,9%	8 113	15,4%
от 70 г. до 74 г.	235	0,5%	255	0,5%	330	0,6%	387	0,7%	457	0,9%	539	1,1%	554	1,2%	685	1,4%	843	1,6%
от 75 г. до 79 г.	40	0,1%	39	0,1%	50	0,1%	74	0,1%	34	0,1%	90	0,2%	77	0,2%	75	0,2%	112	0,2%
над 80 г. и повече	36	0,1%	37	0,1%	40	0,1%	36	0,1%	42	0,1%	64	0,1%	46	0,1%	33	0,1%	48	0,1%

3.4. Брой и структура на пенсионерите с новоотпуснати лични пенсии за осигурителен стаж и възраст по групи възраст и пол за периода 2014 - 2022 г.

ВЪЗРАСТОВИ ГРУПИ	1.1.2014 г. - 31.12.2014 г.		1.1.2015 г. - 31.12.2015 г.		1.1.2016 г. - 31.12.2016 г.		1.1.2017 г. - 31.12.2017 г.		1.1.2018 г. - 31.12.2018 г.		1.1.2019 г. - 31.12.2019 г.		1.1.2020 г. - 31.12.2020 г.		1.1.2021 г. - 31.12.2021 г.		1.1.2022 г. - 31.12.2022 г.	
	ОБЩО	Процент от общия брой	ОБЩО	Процент от общия брой	ОБЩО	Процент от общия брой	ОБЩО	Процент от общия брой	ОБЩО	Процент от общия брой	ОБЩО	Процент от общия брой	ОБЩО	Процент от общия брой	ОБЩО	Процент от общия брой	ОБЩО	Процент от общия брой
ОБЩО (МЪЖЕ И ЖЕНИ)	53 954	100,0%	59 179	100,0%	53 312	100,0%	51 827	100,0%	51 029	100,0%	49 659	100,0%	46 913	100,0%	47 783	100,0%	52 048	100,0%
до 44 г.	4	0,01%	3	0,005%	2	0,004%	5	0,01%	3	0,01%	4	0,01%	3	0,01%	1	0,002%	3	0,01%
от 45 г. до 49 г.	513	1,0%	412	0,7%	307	0,6%	288	0,6%	198	0,4%	190	0,4%	179	0,4%	123	0,3%	104	0,2%
от 50 г. до 54 г.	1 953	3,6%	1 949	3,3%	1 429	2,7%	1 374	2,7%	1 243	2,4%	1 137	2,3%	1 060	2,3%	832	1,7%	757	1,5%
от 55 г. до 59 г.	6 602	12,2%	6 422	10,9%	4 531	8,5%	4 321	8,3%	4 254	8,3%	4 042	8,1%	3 480	7,4%	3 400	7,1%	3 394	6,5%
от 60 г. до 64 г.	33 330	61,8%	36 338	61,4%	32 909	61,7%	32 356	62,4%	31 501	61,7%	30 218	60,9%	29 110	62,1%	28 710	60,1%	31 322	60,2%
от 65 г. до 69 г.	11 352	21,0%	13 834	23,4%	13 846	26,0%	13 193	25,5%	13 505	26,5%	13 558	27,3%	12 688	27,0%	14 282	29,9%	15 868	30,5%
от 70 г. до 74 г.	168	0,31%	174	0,3%	234	0,4%	237	0,5%	258	0,5%	353	0,7%	333	0,7%	391	0,8%	538	1,0%
от 75 г. до 79 г.	22	0,04%	36	0,1%	37	0,1%	41	0,1%	41	0,1%	107	0,2%	40	0,1%	34	0,1%	45	0,1%
над 80 г. и повече	10	0,02%	11	0,02%	17	0,03%	12	0,02%	26	0,1%	50	0,1%	20	0,04%	10	0,02%	17	0,03%
МЪЖЕ - всичко	28 213	100,0%	28 638	100,0%	24 775	100,0%	23 981	100,0%	24 153	100,0%	23 554	100,0%	22 078	100,0%	22 663	100,0%	24 146	100,0%
до 44 г.			1	0,003%			1	0,004%	1	0,004%								
от 45 г. до 49 г.	455	1,6%	375	1,3%	276	1,1%	255	1,1%	166	0,7%	164	0,7%	152	0,7%	106	0,5%	99	0,4%
от 50 г. до 54 г.	1 013	3,6%	1 014	3,5%	767	3,1%	724	3,0%	680	2,8%	644	2,7%	597	2,7%	496	2,2%	536	2,2%
от 55 г. до 59 г.	5 551	19,7%	5 249	18,3%	3 794	15,3%	3 621	15,1%	3 558	14,7%	3 374	14,3%	2 949	13,4%	2 853	12,6%	2 757	11,4%
от 60 г. до 64 г.	13 849	49,1%	13 233	46,2%	11 381	45,9%	11 652	48,6%	12 072	50,0%	11 513	48,9%	10 988	49,8%	10 999	48,5%	11 157	46,2%
от 65 г. до 69 г.	7 192	25,5%	8 587	30,0%	8 348	33,7%	7 535	31,4%	7 466	30,9%	7 584	32,2%	7 139	32,3%	7 950	35,1%	9 235	38,2%
от 70 г. до 74 г.	128	0,5%	142	0,5%	166	0,7%	160	0,7%	162	0,7%	190	0,8%	220	1,0%	231	1,0%	330	1,4%
от 75 г. до 79 г.	17	0,1%	27	0,1%	29	0,1%	28	0,1%	33	0,1%	65	0,3%	24	0,1%	22	0,1%	22	0,1%
над 80 г. и повече	8	0,03%	10	0,03%	14	0,06%	5	0,02%	15	0,1%	20	0,1%	9	0,04%	6	0,03%	10	0,04%
ЖЕНИ - всичко	25 741	100,0%	30 541	100,0%	28 537	100,0%	27 846	100,0%	26 876	100,0%	26 105	100,0%	24 835	100,0%	25 120	100,0%	27 902	100,0%
до 44 г.	4	0,02%	2	0,01%	2	0,01%	4	0,01%	2	0,01%	4	0,02%	3	0,01%	1	0,004%	3	0,01%
от 45 г. до 49 г.	58	0,2%	37	0,1%	31	0,1%	33	0,1%	32	0,1%	26	0,1%	27	0,1%	17	0,1%	5	0,02%
от 50 г. до 54 г.	940	3,7%	935	3,1%	662	2,3%	650	2,3%	563	2,1%	493	1,9%	463	1,9%	336	1,3%	221	0,8%
от 55 г. до 59 г.	1 051	4,1%	1 173	3,8%	737	2,6%	700	2,5%	696	2,6%	668	2,6%	531	2,1%	547	2,2%	637	2,3%
от 60 г. до 64 г.	19 481	75,7%	23 105	75,7%	21 528	75,4%	20 704	74,4%	19 429	72,3%	18 705	71,7%	18 122	73,0%	17 711	70,5%	20 165	72,3%
от 65 г. до 69 г.	4 160	16,2%	5 247	17,2%	5 498	19,3%	5 658	20,3%	6 039	22,5%	5 974	22,9%	5 549	22,3%	6 332	25,2%	6 633	23,8%
от 70 г. до 74 г.	40	0,2%	32	0,1%	68	0,2%	77	0,3%	96	0,4%	163	0,6%	113	0,5%	160	0,6%	208	0,7%
от 75 г. до 79 г.	5	0,02%	9	0,03%	8	0,03%	13	0,05%	8	0,03%	42	0,2%	16	0,1%	12	0,05%	23	0,1%
над 80 г. и повече	2	0,01%	1	0,003%	3	0,01%	7	0,03%	11	0,04%	30	0,1%	11	0,04%	4	0,02%	7	0,03%

3.5. Брой и структура на пенсионерите с новоотпуснати наследствени пенсии за осигурителен стаж и възраст по групи възраст и пол за периода 2014 - 2022 г.

ВЪЗРАСТОВИ ГРУПИ	1.1.2014 г. - 31.12.2014 г.		1.1.2015 г. - 31.12.2015 г.		1.1.2016 г. - 31.12.2016 г.		1.1.2017 г. - 31.12.2017 г.		1.1.2018 г. - 31.12.2018 г.		1.1.2019 г. - 31.12.2019 г.		1.1.2020 г. - 31.12.2020 г.		1.1.2021 г. - 31.12.2021 г.		1.1.2022 г. - 31.12.2022 г.	
	ОБЩО	Процент от общия брой	ОБЩО	Процент от общия брой	ОБЩО	Процент от общия брой	ОБЩО	Процент от общия брой	ОБЩО	Процент от общия брой	ОБЩО	Процент от общия брой	ОБЩО	Процент от общия брой	ОБЩО	Процент от общия брой	ОБЩО	Процент от общия брой
ОБЩО (МЪЖЕ И ЖЕНИ)	1 730	100,0%	2 255	100,0%	2 842	100,0%	2 369	100,0%	2 183	100,0%	2 225	100,0%	2 080	100,0%	2 878	100,0%	2 820	100,0%
до 44 г.	200	11,6%	170	7,5%	208	7,3%	182	7,7%	190	8,7%	170	7,6%	142	6,8%	209	7,3%	229	8,1%
от 45 г. до 49 г.	1	0,1%			2	0,1%			1	0,05%			1	0,05%				
от 50 г. до 54 г.			1	0,04%	1	0,04%												
от 55 г. до 59 г.	588	34,0%	996	44,2%	1 544	54,3%	999	42,2%	907	41,5%	818	36,8%	723	34,8%	919	31,9%	839	29,8%
от 60 г. до 64 г.	712	41,2%	776	34,4%	767	27,0%	815	34,4%	667	30,6%	797	35,8%	748	36,0%	1 095	38,0%	974	34,5%
от 65 г. до 69 г.	136	7,9%	207	9,2%	206	7,2%	258	10,9%	302	13,8%	309	13,9%	316	15,2%	471	16,4%	525	18,6%
от 70 г. до 74 г.	41	2,4%	52	2,3%	57	2,0%	49	2,1%	63	2,9%	73	3,3%	78	3,8%	111	3,9%	147	5,2%
от 75 г. до 79 г.	23	1,3%	22	1,0%	28	1,0%	45	1,9%	28	1,3%	31	1,4%	43	2,1%	49	1,7%	70	2,5%
над 80 г. и повече	29	1,7%	31	1,4%	29	1,0%	21	0,9%	25	1,1%	27	1,2%	29	1,4%	24	0,8%	36	1,3%
МЪЖЕ - всичко	233	100,0%	222	100,0%	254	100,0%	252	100,0%	229	100,0%	212	100,0%	217	100,0%	304	100,0%	326	100,0%
до 44 г.	93	39,9%	71	32,0%	106	41,7%	87	34,5%	84	36,7%	77	36,3%	64	29,5%	103	33,9%	106	32,5%
от 45 г. до 49 г.	1	0,4%			2	0,8%												
от 50 г. до 54 г.			2	0,9%	14	5,5%	17	6,7%	15	6,6%	12	5,7%	11	5,1%	5	1,6%	1	0,3%
от 55 г. до 59 г.			100	45,0%	96	37,8%	102	40,5%	80	34,9%	75	35,4%	77	35,5%	110	36,2%	119	36,5%
от 60 г. до 64 г.	107	45,9%	33	14,9%	25	9,8%	32	12,7%	32	14,0%	28	13,2%	44	20,3%	55	18,1%	68	20,9%
от 65 г. до 69 г.	21	9,0%	11	5,0%	6	2,4%	6	2,4%	6	2,6%	12	5,7%	12	5,5%	18	5,9%	21	6,4%
от 70 г. до 74 г.	7	3,0%	2	0,9%	3	1,2%	6	2,4%	10	4,4%	5	2,4%	5	2,3%	11	3,6%	7	2,1%
от 75 г. до 79 г.	4	1,7%	3	1,4%	2	0,8%	2	0,8%	2	0,9%	3	1,4%	4	1,8%	2	0,7%	4	1,2%
над 80 г. и повече																		
ЖЕНИ - всичко	1 497	100,0%	2 033	100,0%	2 588	100,0%	2 117	100,0%	1 954	100,0%	2 013	100,0%	1 863	100,0%	2 574	100,0%	2 494	100,0%
до 44 г.	107	7,1%	99	4,9%	102	3,9%	95	4,5%	106	5,4%	93	4,6%	78	4,2%	106	4,1%	123	4,9%
от 45 г. до 49 г.									1	0,1%			1	0,1%				
от 50 г. до 54 г.			1	0,05%	1	0,04%												
от 55 г. до 59 г.	588	39,3%	994	48,9%	1530	59,1%	982	46,4%	892	45,6%	806	40,0%	712	38,2%	914	35,5%	838	33,6%
от 60 г. до 64 г.	605	40,4%	676	33,3%	671	25,9%	713	33,7%	587	30,0%	722	35,9%	671	36,0%	985	38,3%	855	34,3%
от 65 г. до 69 г.	115	7,7%	174	8,6%	181	7,0%	226	10,7%	270	13,8%	281	14,0%	272	14,6%	416	16,2%	457	18,3%
от 70 г. до 74 г.	34	2,3%	41	2,0%	51	2,0%	43	2,0%	57	2,9%	61	3,0%	66	3,5%	93	3,6%	126	5,1%
от 75 г. до 79 г.	23	1,5%	20	1,0%	25	1,0%	39	1,84%	18	0,9%	26	1,3%	38	2,0%	38	1,5%	63	2,5%
над 80 г. и повече	25	1,7%	28	1,4%	27	1,0%	19	0,9%	23	1,2%	24	1,2%	25	1,3%	22	0,9%	32	1,3%

3.6. Брой и структура на пенсионерите с новоотпуснати пенсии (лични и наследствени) за осигурителен стаж и възраст за периода 2014 - 2022 г.

ВЪЗРАСТОВИ ГРУПИ	1.1.2014 г. - 31.12.2014 г.		1.1.2015 г. - 31.12.2015 г.		1.1.2016 г. - 31.12.2016 г.		1.1.2017 г. - 31.12.2017 г.		1.1.2018 г. - 31.12.2018 г.		1.1.2019 г. - 31.12.2019 г.		1.1.2020 г. - 31.12.2020 г.		1.1.2021 г. - 31.12.2021 г.		1.1.2022 г. - 31.12.2022 г.	
	ОБЩО	Процент от общия брой	ОБЩО	Процент от общия брой	ОБЩО	Процент от общия брой	ОБЩО	Процент от общия брой	ОБЩО	Процент от общия брой	ОБЩО	Процент от общия брой	ОБЩО	Процент от общия брой	ОБЩО	Процент от общия брой	ОБЩО	Процент от общия брой
ОБЩО (МЪЖЕ И ЖЕНИ)	55 684	100,0%	61 434	100,0%	56 154	100,0%	54 196	100,0%	53 212	100,0%	51 884	100,0%	48 993	100,0%	50 661	100,0%	54 868	100,0%
до 44 г.	204	0,4%	173	0,3%	210	0,4%	187	0,3%	193	0,4%	174	0,3%	145	0,3%	210	0,4%	232	0,4%
от 45 г. до 49 г.	514	0,9%	412	0,7%	309	0,6%	288	0,5%	199	0,4%	190	0,4%	180	0,4%	123	0,2%	104	0,2%
от 50 г. до 54 г.	1 953	3,5%	1 950	3,2%	1 430	2,5%	1 374	2,5%	1 243	2,3%	1 137	2,2%	1 060	2,2%	832	1,6%	757	1,4%
от 55 г. до 59 г.	7 190	12,9%	7 418	12,1%	6 075	10,8%	5 320	9,8%	5 161	9,7%	4 860	9,4%	4 203	8,6%	4 319	8,5%	4 233	7,7%
от 60 г. до 64 г.	34 042	61,1%	37 114	60,4%	33 676	60,0%	33 171	61,2%	32 168	60,5%	31 015	59,8%	29 858	60,9%	29 805	58,8%	32 296	58,9%
от 65 г. до 69 г.	11 488	20,6%	14 041	22,9%	14 052	25,0%	13 451	24,8%	13 807	25,9%	13 867	26,7%	13 004	26,5%	14 753	29,1%	16 393	29,9%
от 70 г. до 74 г.	209	0,4%	226	0,4%	291	0,5%	286	0,5%	321	0,6%	426	0,8%	411	0,8%	502	1,0%	685	1,2%
от 75 г. до 79 г.	45	0,1%	58	0,1%	65	0,1%	86	0,2%	69	0,1%	138	0,3%	83	0,2%	83	0,2%	115	0,2%
над 80 г. и повече	39	0,1%	42	0,1%	46	0,1%	33	0,1%	51	0,1%	77	0,1%	49	0,1%	34	0,1%	53	0,1%
МЪЖЕ - всичко	28 446	100,0%	28 860	100,0%	25 029	100,0%	24 233	100,0%	24 382	100,0%	23 766	100,0%	22 295	100,0%	22 967	100,0%	24 472	100,0%
до 44 г.	93	0,3%	72	0,2%	106	0,4%	88	0,4%	85	0,3%	77	0,3%	64	0,3%	103	0,4%	106	0,4%
от 45 г. до 49 г.	456	1,6%	375	1,3%	278	1,1%	255	1,1%	166	0,7%	164	0,7%	152	0,7%	106	0,5%	99	0,4%
от 50 г. до 54 г.	1 013	3,6%	1 014	3,5%	767	3,1%	724	3,0%	680	2,8%	644	2,7%	597	2,7%	496	2,2%	536	2,2%
от 55 г. до 59 г.	5 551	19,5%	5 251	18,2%	3 808	15,2%	3 638	15,0%	3 573	14,7%	3 386	14,2%	2 960	13,3%	2 858	12,4%	2 758	11,3%
от 60 г. до 64 г.	13 956	49,1%	13 333	46,2%	11 477	45,9%	11 754	48,5%	12 152	49,8%	11 588	48,8%	11 065	49,6%	11 109	48,4%	11 276	46,1%
от 65 г. до 69 г.	7 213	25,4%	8 620	29,9%	8 373	33,5%	7 567	31,2%	7 498	30,8%	7 612	32,0%	7 183	32,2%	8 005	34,9%	9 303	38,0%
от 70 г. до 74 г.	135	0,5%	153	0,5%	172	0,7%	166	0,7%	168	0,7%	202	0,8%	232	1,0%	249	1,1%	351	1,4%
от 75 г. до 79 г.	17	0,1%	29	0,1%	32	0,1%	34	0,1%	43	0,2%	70	0,3%	29	0,1%	33	0,1%	29	0,1%
над 80 г. и повече	12	0,04%	13	0,05%	16	0,1%	7	0,03%	17	0,1%	23	0,1%	13	0,1%	8	0,0%	14	0,1%
ЖЕНИ - всичко	27 238	100,0%	32 574	100,0%	31 125	100,0%	29 963	100,0%	28 830	100,0%	28 118	100,0%	26 698	100,0%	27 694	100,0%	30 396	100,0%
до 44 г.	111	0,4%	101	0,3%	104	0,3%	99	0,3%	108	0,4%	97	0,3%	81	0,3%	107	0,4%	126	0,4%
от 45 г. до 49 г.	58	0,2%	37	0,1%	31	0,1%	33	0,1%	33	0,1%	26	0,1%	28	0,1%	17	0,1%	5	0,02%
от 50 г. до 54 г.	940	3,5%	936	2,9%	663	2,1%	650	2,2%	563	2,0%	493	1,8%	463	1,7%	336	1,2%	221	0,7%
от 55 г. до 59 г.	1 639	6,0%	2 167	6,7%	2 267	7,3%	1 682	5,6%	1 588	5,5%	1 474	5,2%	1 243	4,7%	1 461	5,3%	1 475	4,9%
от 60 г. до 64 г.	20 086	73,7%	23 781	73,0%	22 199	71,3%	21 417	71,5%	20 016	69,4%	19 427	69,1%	18 793	70,4%	18 696	67,5%	21 020	69,2%
от 65 г. до 69 г.	4 275	15,7%	5 421	16,6%	5 679	18,2%	5 884	19,6%	6 309	21,9%	6 255	22,2%	5 821	21,8%	6 748	24,4%	7 090	23,3%
от 70 г. до 74 г.	74	0,3%	73	0,2%	119	0,4%	120	0,4%	153	0,5%	224	0,8%	179	0,7%	253	0,9%	334	1,1%
от 75 г. до 79 г.	28	0,1%	29	0,1%	33	0,1%	52	0,2%	26	0,1%	68	0,2%	54	0,2%	50	0,2%	86	0,3%
над 80 г. и повече	27	0,1%	29	0,1%	30	0,1%	26	0,1%	34	0,1%	54	0,2%	36	0,1%	26	0,1%	39	0,1%

3.7. Брой и структура на пенсионерите с новоотпуснати лични пенсии за инвалидност поради общо заболяване по групи възраст и пол за периода 2014 - 2022 г.

ВЪЗРАСТОВИ ГРУПИ	1.1.2014 г. - 31.12.2014 г.		1.1.2015 г. - 31.12.2015 г.		1.1.2016 г. - 31.12.2016 г.		1.1.2017 г. - 31.12.2017 г.		1.1.2018 г. - 31.12.2018 г.		1.1.2019 г. - 31.12.2019 г.		1.1.2020 г. - 31.12.2020 г.		1.1.2021 г. - 31.12.2021 г.		1.1.2022 г. - 31.12.2022 г.	
	ОБЩО	Процент от общия брой	ОБЩО	Процент от общия брой	ОБЩО	Процент от общия брой	ОБЩО	Процент от общия брой	ОБЩО	Процент от общия брой	ОБЩО	Процент от общия брой	ОБЩО	Процент от общия брой	ОБЩО	Процент от общия брой	ОБЩО	Процент от общия брой
ОБЩО (МЪЖЕ И ЖЕНИ)	30 147	100,0%	29 113	100,0%	26 322	100,0%	25 638	100,0%	25 905	100,0%	22 472	100,0%	21 634	100,0%	20 754	100,0%	24 149	100,0%
до 44 г.	5 537	18,4%	4 987	17,1%	4 642	17,6%	4 441	17,3%	4 443	17,2%	3 865	17,2%	3 633	16,8%	3 437	16,6%	4 009	16,6%
от 45 г. до 49 г.	3 846	12,8%	3 633	12,5%	3 397	12,9%	3 312	12,9%	3 299	12,7%	2 755	12,3%	2 606	12,0%	2 575	12,4%	3 037	12,6%
от 50 г. до 54 г.	6 361	21,1%	5 994	20,6%	5 205	19,8%	5 022	19,6%	4 920	19,0%	4 138	18,4%	3 974	18,4%	3 799	18,3%	4 518	18,7%
от 55 г. до 59 г.	8 371	27,8%	8 080	27,8%	7 102	27,0%	6 873	26,8%	6 775	26,2%	5 781	25,7%	5 417	25,0%	5 000	24,1%	5 644	23,4%
от 60 г. до 64 г.	5 418	18,0%	5 648	19,4%	5 177	19,7%	5 149	20,1%	5 459	21,1%	4 777	21,3%	4 778	22,1%	4 624	22,3%	5 247	21,7%
от 65 г. до 69 г.	566	1,9%	734	2,5%	749	2,8%	773	3,0%	939	3,6%	1 070	4,8%	1 114	5,1%	1 219	5,9%	1 554	6,4%
от 70 г. до 74 г.	43	0,1%	34	0,1%	44	0,2%	56	0,2%	63	0,2%	76	0,3%	91	0,4%	82	0,4%	124	0,5%
от 75 г. до 79 г.	4	0,01%	2	0,01%	3	0,01%	11	0,04%	5	0,02%	6	0,03%	19	0,09%	16	0,08%	14	0,06%
над 80 г. и повече	1	0,003%	1	0,003%	3	0,01%	1	0,004%	2	0,01%	4	0,02%	2	0,01%	2	0,01%	2	0,01%
МЪЖЕ - всичко	15 776	100,0%	15 262	100,0%	13 706	100,0%	13 569	100,0%	13 663	100,0%	11 806	100,0%	11 480	100,0%	11 025	100,0%	12 756	100,0%
до 44 г.	2 542	16,1%	2 296	15,0%	2 150	15,7%	2 156	15,9%	2 061	15,1%	1 723	14,6%	1 637	14,3%	1 597	14,5%	1 888	14,8%
от 45 г. до 49 г.	1 767	11,2%	1 751	11,5%	1 602	11,7%	1 580	11,6%	1 574	11,5%	1 282	10,9%	1 214	10,6%	1 194	10,8%	1 425	11,2%
от 50 г. до 54 г.	3 098	19,6%	2 935	19,2%	2 490	18,2%	2 459	18,1%	2 415	17,7%	2 015	17,1%	1 934	16,8%	1 870	17,0%	2 255	17,7%
от 55 г. до 59 г.	4 300	27,3%	4 084	26,8%	3 650	26,6%	3 545	26,1%	3 517	25,7%	3 020	25,6%	2 891	25,2%	2 601	23,6%	2 883	22,6%
от 60 г. до 64 г.	3 665	23,2%	3 690	24,2%	3 310	24,2%	3 298	24,3%	3 456	25,3%	3 029	25,7%	3 055	26,6%	2 935	26,6%	3 214	25,2%
от 65 г. до 69 г.	375	2,4%	484	3,2%	474	3,5%	501	3,7%	597	4,4%	692	5,9%	697	6,1%	777	7,0%	1006	7,9%
от 70 г. до 74 г.	24	0,2%	21	0,1%	27	0,2%	26	0,2%	37	0,3%	40	0,3%	43	0,4%	38	0,3%	77	0,6%
от 75 г. до 79 г.	4	0,03%			1	0,01%	3	0,02%	4	0,03%	3	0,03%	9	0,08%	11	0,10%	7	0,05%
над 80 г. и повече	1	0,01%	1	0,01%	2	0,01%	1	0,01%	2	0,01%	2	0,02%			2	0,02%	1	0,01%
ЖЕНИ - всичко	14 371	100,0%	13 851	100,0%	12 616	100,0%	12 069	100,0%	12 242	100,0%	10 666	100,0%	10 154	100,0%	9 729	100,0%	11 393	100,0%
до 44 г.	2 995	20,8%	2 691	19,4%	2 492	19,8%	2 285	18,9%	2 382	19,5%	2 142	20,1%	1 996	19,7%	1 840	18,9%	2 121	18,6%
от 45 г. до 49 г.	2 079	14,5%	1 882	13,6%	1 795	14,2%	1 732	14,4%	1 725	14,1%	1 473	13,8%	1 392	13,7%	1 381	14,2%	1 612	14,1%
от 50 г. до 54 г.	3 263	22,7%	3 059	22,1%	2 715	21,5%	2 563	21,2%	2 505	20,5%	2 123	19,9%	2 040	20,1%	1 929	19,8%	2 263	19,9%
от 55 г. до 59 г.	4 071	28,3%	3 996	28,8%	3 452	27,4%	3 328	27,6%	3 258	26,6%	2 761	25,9%	2 526	24,9%	2 399	24,7%	2 761	24,2%
от 60 г. до 64 г.	1 753	12,2%	1 958	14,1%	1 867	14,8%	1 851	15,3%	2 003	16,4%	1 748	16,4%	1 723	17,0%	1 689	17,4%	2 033	17,8%
от 65 г. до 69 г.	191	1,3%	250	1,8%	275	2,2%	272	2,3%	342	2,8%	378	3,5%	417	4,1%	442	4,5%	548	4,8%
от 70 г. до 74 г.	19	0,1%	13	0,1%	17	0,1%	30	0,2%	26	0,2%	36	0,3%	48	0,5%	44	0,5%	47	0,4%
от 75 г. до 79 г.			2	0,01%	2	0,02%	8	0,1%	1	0,01%	3	0,03%	10	0,1%	5	0,1%	7	0,1%
над 80 г. и повече					1	0,01%					2	0,02%	2	0,02%			1	0,01%

3.8. Брой и структура на пенсионерите с новоотпуснати наследствени пенсии за инвалидност поради общо заболяване по групи възраст и пол за периода 2014 - 2022 г.

ВЪЗРАСТОВИ ГРУПИ	1.1.2014 г. - 31.12.2014 г.		1.1.2015 г. - 31.12.2015 г.		1.1.2016 г. - 31.12.2016 г.		1.1.2017 г. - 31.12.2017 г.		1.1.2018 г. - 31.12.2018 г.		1.1.2019 г. - 31.12.2019 г.		1.1.2020 г. - 31.12.2020 г.		1.1.2021 г. - 31.12.2021 г.		1.1.2022 г. - 31.12.2022 г.	
	ОБЩО	Процент от общия брой	ОБЩО	Процент от общия брой	ОБЩО	Процент от общия брой	ОБЩО	Процент от общия брой	ОБЩО	Процент от общия брой	ОБЩО	Процент от общия брой	ОБЩО	Процент от общия брой	ОБЩО	Процент от общия брой	ОБЩО	Процент от общия брой
ОБЩО (МЪЖЕ И ЖЕНИ)	6 747	100,0%	9 195	100,0%	12 930	100,0%	11 125	100,0%	10 580	100,0%	10 260	100,0%	9 556	100,0%	11 894	100,0%	12 803	100,0%
до 44 г.	3 751	55,6%	3 301	35,9%	3 250	25,1%	3 463	31,1%	3 095	29,3%	3 108	30,3%	3 134	32,8%	4 265	35,9%	4 371	34,1%
от 45 г. до 49 г.					1	0,01%					1	0,01%	1	0,01%	1	0,01%	1	0,01%
от 50 г. до 54 г.			2	0,02%	1	0,01%			2	0,02%	3	0,03%	2	0,02%	2	0,02%	3	0,02%
от 55 г. до 59 г.	1 320	19,6%	3 730	40,6%	7 438	57,5%	5 500	49,4%	5 294	50,0%	4 756	46,4%	4 174	43,7%	4 370	36,7%	4 529	35,4%
от 60 г. до 64 г.	1 476	21,9%	1 964	21,4%	2 029	15,7%	1 872	16,8%	1 849	17,5%	1 994	19,4%	1 841	19,3%	2 638	22,2%	3 115	24,3%
от 65 г. до 69 г.	181	2,7%	175	1,9%	187	1,4%	251	2,3%	311	2,9%	357	3,5%	352	3,7%	550	4,6%	694	5,4%
от 70 г. до 74 г.	18	0,3%	18	0,2%	17	0,1%	28	0,3%	19	0,2%	36	0,4%	43	0,4%	57	0,5%	80	0,6%
от 75 г. до 79 г.			3	0,03%	7	0,1%	7	0,06%	4	0,04%	4	0,04%	8	0,08%	7	0,1%	6	0,05%
над 80 г. и повече	1	0,01%	2	0,02%			4	0,04%	6	0,1%	1	0,01%	1	0,01%	4	0,03%	4	0,03%
МЪЖЕ - всичко	2 668	100,0%	2 812	100,0%	3 151	100,0%	3 095	100,0%	2 926	100,0%	2 884	100,0%	2 778	100,0%	3 629	100,0%	3 981	100,0%
до 44 г.	1 878	70,4%	1 630	58,0%	1 620	51,4%	1 694	54,7%	1 515	51,8%	1 545	53,6%	1 528	55,0%	2 093	57,7%	2 208	55,5%
от 45 г. до 49 г.					1	0,03%												
от 50 г. до 54 г.			1	0,04%								1	0,04%					
от 55 г. до 59 г.	5	0,2%	2	0,1%	384	12,2%	459	14,8%	500	17,1%	355	12,3%	290	10,4%	183	5,0%	35	0,9%
от 60 г. до 64 г.	688	25,8%	1 094	38,9%	1 048	33,3%	832	26,9%	765	26,1%	822	28,5%	792	28,5%	1 095	30,2%	1 450	36,4%
от 65 г. до 69 г.	90	3,4%	77	2,7%	87	2,8%	99	3,2%	137	4,7%	147	5,1%	141	5,1%	227	6,3%	262	6,6%
от 70 г. до 74 г.	7	0,3%	6	0,2%	8	0,3%	6	0,2%	7	0,2%	13	0,5%	23	0,8%	29	0,8%	22	0,6%
от 75 г. до 79 г.			1	0,04%	3	0,1%	4	0,1%	1	0,03%	2	0,1%	3	0,1%	1	0,03%	2	0,05%
над 80 г. и повече			1	0,04%			1	0,03%	1	0,03%			1	0,03%	1	0,03%	2	0,05%
ЖЕНИ - всичко	4 079	100,0%	6 383	100,0%	9 779	100,0%	8 030	100,0%	7 654	100,0%	7 376	100,0%	6 778	100,0%	8 265	100,0%	8 822	100,0%
до 44 г.	1 873	45,9%	1 671	26,2%	1 630	16,7%	1 769	22,0%	1 580	20,6%	1 563	21,2%	1 606	23,7%	2 172	26,3%	2 163	24,5%
от 45 г. до 49 г.											1	0,01%	1	0,01%	1	0,01%	1	0,01%
от 50 г. до 54 г.			1	0,02%	1	0,01%			2	0,03%	3	0,04%	1	0,01%	2	0,02%	3	0,03%
от 55 г. до 59 г.	1 315	32,2%	3 728	58,4%	7 054	72,1%	5 041	62,8%	4 794	62,6%	4 401	59,7%	3 884	57,3%	4 187	50,7%	4 494	50,9%
от 60 г. до 64 г.	788	19,3%	870	13,6%	981	10,0%	1 040	13,0%	1 084	14,2%	1 172	15,9%	1 049	15,5%	1 543	18,7%	1 665	18,9%
от 65 г. до 69 г.	91	2,2%	98	1,5%	100	1,0%	152	1,9%	174	2,3%	210	2,8%	211	3,1%	323	3,9%	432	4,9%
от 70 г. до 74 г.	11	0,3%	12	0,2%	9	0,1%	22	0,3%	12	0,2%	23	0,3%	20	0,3%	28	0,3%	58	0,7%
от 75 г. до 79 г.			2	0,03%	4	0,04%	3	0,04%	3	0,04%	2	0,03%	5	0,07%	6	0,1%	4	0,05%
над 80 г. и повече	1	0,02%	1	0,02%			3	0,04%	5	0,1%	1	0,01%	1	0,01%	3	0,04%	2	0,02%

3.9. Брой и структура на пенсионерите с новоотпуснати пенсии (лични и наследствени) за инвалидност поради общо заболяване по групи възраст и пол за периода 2014 - 2022 г.

ВЪЗРАСТОВИ ГРУПИ	1.1.2014 г. - 31.12.2014 г.		1.1.2015 г. - 31.12.2015 г.		1.1.2016 г. - 31.12.2016 г.		1.1.2017 г. - 31.12.2017 г.		1.1.2018 г. - 31.12.2018 г.		1.1.2019 г. - 31.12.2019 г.		1.1.2020 г. - 31.12.2020 г.		1.1.2021 г. - 31.12.2021 г.		1.1.2022 г. - 31.12.2022 г.	
	ОБЩО	Процент от общия брой	ОБЩО	Процент от общия брой	ОБЩО	Процент от общия брой	ОБЩО	Процент от общия брой	ОБЩО	Процент от общия брой	ОБЩО	Процент от общия брой	ОБЩО	Процент от общия брой	ОБЩО	Процент от общия брой	ОБЩО	Процент от общия брой
ОБЩО (МЪЖЕ И ЖЕНИ)	36 894	100,0%	38 308	100,0%	39 252	100,0%	36 763	100,0%	36 485	100,0%	32 732	100,0%	31 190	100,0%	32 648	100,0%	36 952	100,0%
до 44 г.	9 288	25,2%	8 288	21,6%	7 892	20,1%	7 904	21,5%	7 538	20,7%	6 973	21,3%	6 767	21,7%	7 702	23,6%	8 380	22,7%
от 45 г. до 49 г.	3 846	10,4%	3 633	9,5%	3 398	8,7%	3 312	9,0%	3 299	9,0%	2 756	8,4%	2 607	8,4%	2 576	7,9%	3 038	8,2%
от 50 г. до 54 г.	6 361	17,2%	5 996	15,7%	5 206	13,3%	5 022	13,7%	4 922	13,5%	4 141	12,7%	3 976	12,7%	3 801	11,6%	4 521	12,2%
от 55 г. до 59 г.	9 691	26,3%	11 810	30,8%	14 540	37,0%	12 373	33,7%	12 069	33,1%	10 537	32,2%	9 591	30,8%	9 370	28,7%	10 173	27,5%
от 60 г. до 64 г.	6 894	18,7%	7 612	19,9%	7 206	18,4%	7 021	19,1%	7 308	20,0%	6 771	20,7%	6 619	21,2%	7 262	22,2%	8 362	22,6%
от 65 г. до 69 г.	747	2,0%	909	2,4%	936	2,4%	1 024	2,8%	1 250	3,4%	1 427	4,4%	1 466	4,7%	1 769	5,4%	2 248	6,1%
от 70 г. до 74 г.	61	0,2%	52	0,1%	61	0,2%	84	0,2%	82	0,2%	112	0,3%	134	0,4%	139	0,4%	204	0,6%
от 75 г. до 79 г.	4	0,01%	5	0,01%	10	0,03%	18	0,05%	9	0,02%	10	0,03%	27	0,09%	23	0,07%	20	0,05%
над 80 г. и повече	2	0,01%	3	0,01%	3	0,01%	5	0,01%	8	0,02%	5	0,02%	3	0,01%	6	0,02%	6	0,02%
МЪЖЕ - всичко	18 444	100,0%	18 074	100,0%	16 857	100,0%	16 664	100,0%	16 589	100,0%	14 690	100,0%	14 258	100,0%	14 654	100,0%	16 737	100,0%
до 44 г.	4 420	24,0%	3 926	21,7%	3 770	22,4%	3 850	23,1%	3 576	21,6%	3 268	22,2%	3 165	22,2%	3 690	25,2%	4 096	24,5%
от 45 г. до 49 г.	1 767	9,6%	1 751	9,7%	1 603	9,5%	1 580	9,5%	1 574	9,5%	1 282	8,7%	1 214	8,5%	1 194	8,1%	1 425	8,5%
от 50 г. до 54 г.	3 098	16,8%	2 936	16,2%	2 490	14,8%	2 459	14,8%	2 415	14,6%	2 015	13,7%	1 935	13,6%	1 870	12,8%	2 255	13,5%
от 55 г. до 59 г.	4 305	23,3%	4 086	22,6%	4 034	23,9%	4 004	24,0%	4 017	24,2%	3 375	23,0%	3 181	22,3%	2 784	19,0%	2 918	17,4%
от 60 г. до 64 г.	4 353	23,6%	4 784	26,5%	4 358	25,9%	4 130	24,8%	4 221	25,4%	3 851	26,2%	3 847	27,0%	4 030	27,5%	4 664	27,9%
от 65 г. до 69 г.	465	2,5%	561	3,1%	561	3,3%	600	3,6%	734	4,4%	839	5,7%	838	5,9%	1 004	6,9%	1 268	7,6%
от 70 г. до 74 г.	31	0,2%	27	0,1%	35	0,2%	32	0,2%	44	0,3%	53	0,4%	66	0,5%	67	0,5%	99	0,6%
от 75 г. до 79 г.	4	0,02%	1	0,01%	4	0,02%	7	0,04%	5	0,03%	5	0,03%	12	0,08%	12	0,08%	9	0,05%
над 80 г. и повече	1	0,01%	2	0,01%	2	0,01%	2	0,01%	3	0,02%	2	0,01%			3	0,02%	3	0,02%
ЖЕНИ - всичко	18 450	100,0%	20 234	100,0%	22 395	100,0%	20 099	100,0%	19 896	100,0%	18 042	100,0%	16 932	100,0%	17 994	100,0%	20 215	100,0%
до 44 г.	4 868	26,4%	4 362	21,6%	4 122	18,4%	4 054	20,2%	3 962	19,9%	3 705	20,5%	3 602	21,3%	4 012	22,3%	4 284	21,2%
от 45 г. до 49 г.	2 079	11,3%	1 882	9,3%	1 795	8,0%	1 732	8,6%	1 725	8,7%	1 474	8,2%	1 393	8,2%	1 382	7,7%	1 613	8,0%
от 50 г. до 54 г.	3 263	17,7%	3 060	15,1%	2 716	12,1%	2 563	12,8%	2 507	12,6%	2 126	11,8%	2 041	12,1%	1 931	10,7%	2 266	11,2%
от 55 г. до 59 г.	5 386	29,2%	7 724	38,2%	10 506	46,9%	8 369	41,6%	8 052	40,5%	7 162	39,7%	6 410	37,9%	6 586	36,6%	7 255	35,9%
от 60 г. до 64 г.	2 541	13,8%	2 828	14,0%	2 848	12,7%	2 891	14,4%	3 087	15,5%	2 920	16,2%	2 772	16,4%	3 232	18,0%	3 698	18,3%
от 65 г. до 69 г.	282	1,5%	348	1,7%	375	1,7%	424	2,1%	516	2,6%	588	3,3%	628	3,7%	765	4,3%	980	4,8%
от 70 г. до 74 г.	30	0,2%	25	0,1%	26	0,1%	52	0,3%	38	0,2%	59	0,3%	68	0,4%	72	0,4%	105	0,5%
от 75 г. до 79 г.			4	0,02%	6	0,03%	11	0,1%	4	0,02%	5	0,03%	15	0,09%	11	0,06%	11	0,05%
над 80 г. и повече	1	0,01%	1	0,005%	1	0,004%	3	0,01%	5	0,03%	3	0,02%	3	0,02%	3	0,02%	3	0,01%

3.10. Брой на пенсионерите с лични пенсии по възрастови групи, видове пенсии и пол към 31.12 .2022 г.

ВЪЗРАСТОВИ ГРУПИ	ОБЩО		I. ФОНД "ПЕНСИИ"									II. ФОНД "ПЕНСИИ ЗА ЛИЦАТА ПО ЧЛ. 69":			
	ОБЩО	Процент от общия брой	ОБЩО	Процент от общия брой	Инвалид. общо заболяване	Пенсии за ОСВ	Пенсии за ОСВ - ЗПЗСК	Инвалид. общо заболяване - ЗПЗСК	Инвалид. общо заболяване - СВОК на ТПК	Пенсии за ОСВ - СВОК на ТПК	Частни занаятчии, търговци и др.	ОБЩО	Процент от общия брой	Инвалид. общо заболяване	Пенсии за ОСВ
ОБЩО (МЪЖЕ И ЖЕНИ)	1 921 612	100,0%	1 778 164	100,0%	357 982	1 416 829	54	211	514	2 555	19	80 457	100,0%	38	80 419
до 44 г.	62 948	3,3%	32 379	1,8%	32 376	2			1			24	0,03%		24
от 45 г. до 49 г.	33 824	1,8%	25 951	1,5%	25 486	460			5			235	0,3%	5	230
от 50 г. до 54 г.	53 973	2,8%	42 130	2,4%	39 401	2 692			37			5 555	6,9%	9	5 546
от 55 г. до 59 г.	87 811	4,6%	70 032	3,9%	55 254	14 733			45			13 970	17,4%	11	13 959
от 60 г. до 64 г.	218 533	11,4%	199 187	11,2%	70 674	128 452			61			16 203	20,1%	4	16 199
от 65 г. до 69 г.	402 414	20,9%	384 034	21,6%	59 464	324 485		6	78	1		16 126	20,0%	4	16 122
от 70 г. до 74 г.	421 231	21,9%	402 806	22,7%	41 752	360 915		17	110	11	1	13 793	17,1%	2	13 791
от 75 г. до 79 г.	310 078	16,1%	299 895	16,9%	21 587	277 753		34	106	413	2	7 728	9,6%	3	7 725
над 80 г. и повече	330 800	17,2%	321 750	18,1%	11 988	307 337	54	154	71	2 130	16	6 823	8,5%		6 823
МЪЖЕ - всичко	800 026	100,0%	684 786	100,0%	158 695	525 718	1	25	104	236	7	77 572	100,0%	35	77 537
до 44 г.	34 236	4,3%	16 014	2,3%	16 014							24	0,0%		24
от 45 г. до 49 г.	16 885	2,1%	11 925	1,7%	11 490	433			2			232	0,3%	4	228
от 50 г. до 54 г.	29 377	3,7%	19 825	2,9%	17 768	2 043			14			5 424	7,0%	9	5 415
от 55 г. до 59 г.	51 322	6,4%	35 455	5,2%	25 579	9 859			17			13 372	17,2%	11	13 361
от 60 г. до 64 г.	89 648	11,2%	71 998	10,5%	35 364	36 612			22			15 608	20,1%	2	15 606
от 65 г. до 69 г.	175 175	21,9%	158 234	23,1%	26 487	131 730		1	16			15 556	20,1%	4	15 552
от 70 г. до 74 г.	174 019	21,8%	158 029	23,1%	15 695	142 310		5	18		1	13 344	17,2%	2	13 342
от 75 г. до 79 г.	118 239	14,8%	109 594	16,0%	7 408	102 163		8	8	7		7 452	9,6%	3	7 449
над 80 г. и повече	111 125	13,9%	103 712	15,1%	2 890	100 568	1	11	7	229	6	6 560	8,5%		6 560
ЖЕНИ - всичко	1 121 586	100,0%	1 093 378	100,0%	199 287	891 111	53	186	410	2 319	12	2 885	100,0%	3	2 882
до 44 г.	28 712	2,6%	16 365	1,5%	16 362	2			1						
от 45 г. до 49 г.	16 939	1,5%	14 026	1,3%	13 996	27			3			3	0,1%	1	2
от 50 г. до 54 г.	24 596	2,2%	22 305	2,0%	21 633	649			23			131	4,5%		131
от 55 г. до 59 г.	36 489	3,3%	34 577	3,2%	29 675	4 874			28			598	20,7%		598
от 60 г. до 64 г.	128 885	11,5%	127 189	11,6%	35 310	91 840			39			595	20,6%	2	593
от 65 г. до 69 г.	227 239	20,3%	225 800	20,7%	32 977	192 755		5	62	1		570	19,8%		570
от 70 г. до 74 г.	247 212	22,0%	244 777	22,4%	26 057	218 605		12	92	11		449	15,6%		449
от 75 г. до 79 г.	191 839	17,1%	190 301	17,4%	14 179	175 590		26	98	406		276	9,6%		276
над 80 г. и повече	219 675	19,6%	218 038	19,9%	9 098	206 769	53	143	64	1 901	10	263	9,1%		263

3.10. Брой на пенсионерите с лични пенсии по възрастови групи, видове пенсии и пол към 31.12 .2022 г.

(Продължение)

ВЪЗРАСТОВИ ГРУПИ	III. ФОНД "ПЕНСИИ, НЕСВЪРЗАНИ С ТРУДОВА ДЕЙНОСТ"											
	ОБЩО	Процент от общия брой	Пенсии за военна инвалидност	Народни пенсии по отм.чл.28 от отм.ЗП	Народни пенсии по отм.чл.30 от отм.ЗП	Пенсии за особени заслуги	Пенсии за граж. инвалидност	Пенсии за старост на частни земедел. стопани	Пенсии с отделен указ	Социална пенсия за инвалидност	Персонална пенсия	Социални пенсии - старост
ОБЩО (МЪЖЕ И ЖЕНИ)	58 632	100,0%	1 608			7	100	38	1	50 587	1 241	5 050
до 44 г.	30 242	51,6%	161				1			28 921	1 159	
от 45 г. до 49 г.	7 431	12,7%	260				15			7 156		
от 50 г. до 54 г.	5 931	10,1%	404				17			5 510		
от 55 г. до 59 г.	3 308	5,6%	263				22			3 023		
от 60 г. до 64 г.	2 491	4,2%	259				22			2 210		
от 65 г. до 69 г.	1 669	2,8%	148				11			1 510	0	
от 70 г. до 74 г.	4 035	6,9%	59			1	2			990	3	2 980
от 75 г. до 79 г.	1 947	3,3%	38			2	4			650	4	1 249
над 80 г. и повече	1 578	2,7%	16			4	6	38	1	617	75	821
МЪЖЕ - всичко	34 625	100,0%	1 607			3	80	4		29 541	547	2 843
до 44 г.	17 931	51,8%	160				1			17 224	546	
от 45 г. до 49 г.	4 566	13,2%	260				11			4 295		
от 50 г. до 54 г.	3 847	11,1%	404				15			3 428		
от 55 г. до 59 г.	2 092	6,0%	263				15			1 814		
от 60 г. до 64 г.	1 525	4,4%	259				18			1 248		
от 65 г. до 69 г.	956	2,8%	148				11			797		
от 70 г. до 74 г.	2 243	6,5%	59			1	2			420		1 761
от 75 г. до 79 г.	902	2,6%	38			1	3			186		674
над 80 г. и повече	563	1,6%	16			1	4	4		129	1	408
ЖЕНИ - всичко	24 007	100,0%	1			4	20	34	1	21 046	694	2 207
до 44 г.	12 311	51,3%	1							11 697	613	
от 45 г. до 49 г.	2 865	11,9%					4			2 861		
от 50 г. до 54 г.	2 084	8,7%					2			2 082		
от 55 г. до 59 г.	1 216	5,1%					7			1 209		
от 60 г. до 64 г.	966	4,0%					4			962		
от 65 г. до 69 г.	713	3,0%								713		
от 70 г. до 74 г.	1 792	7,5%								570	3	1 219
от 75 г. до 79 г.	1 045	4,4%				1	1			464	4	575
над 80 г. и повече	1 015	4,2%				3	2	34	1	488	74	413

3.10. Брой на пенсионерите с лични пенсии по възрастови групи, видове пенсии и пол към 31.12 .2022 г.

(Продължение и край)

ВЪЗРАСТОВИ ГРУПИ	IV. ФОНД "ТРУДОВА ЗЛОПОЛУКА И ПРОФЕСИОНАЛНА БОЛЕСТ "									
	ОБЩО	Процент от общия брой	А.ПЕНСИИ ЗА ТРУДОВА ДЕЙНОСТ					Б.ПЕНСИИ ЗА ЛИЦАТА ПО ЧЛ. 69 ОТ КСО:		
			ОБЩО	Процент от общия брой	Инвалидност, труд.злополука и проф. болест	Инвалидност, трудова злоп. и проф.болест - ЗПЗСК	Инвалидност, трудова злоп. и проф.болест - СВОК на ТПК	ОБЩО	Процент от общия брой	Инвалидност, труд.злополука и проф. болест
ОБЩО /МЪЖЕ И ЖЕНИ/	4 359	100,0%	4 352	100,0%	4 293	41	18	7	100,0%	7
до 44 г.	303	7,0%	303	7,0%	303					
от 45 г. до 49 г.	207	4,7%	206	4,7%	205		1	1	14,3%	1
от 50 г. до 54 г.	357	8,2%	355	8,2%	355			2	28,6%	2
от 55 г. до 59 г.	501	11,5%	500	11,5%	499		1	1	14,3%	1
от 60 г. до 64 г.	652	15,0%	651	15,0%	650		1	1	14,3%	1
от 65 г. до 69 г.	585	13,4%	583	13,4%	575	4	4	2	28,6%	2
от 70 г. до 74 г.	597	13,7%	597	13,7%	587	6	4			
от 75 г. до 79 г.	508	11,7%	508	11,7%	492	14	2			
над 80 г. и повече	649	14,9%	649	14,9%	627	17	5			
МЪЖЕ - всичко	3 043	100,0%	3 037	100,0%	3 012	18	7	6	100,0%	6
до 44 г.	267	8,8%	267	8,8%	267					
от 45 г. до 49 г.	162	5,3%	161	5,3%	161			1	16,7%	1
от 50 г. до 54 г.	281	9,2%	279	9,2%	279			2	33,3%	2
от 55 г. до 59 г.	403	13,2%	402	13,2%	401		1	1	16,7%	1
от 60 г. до 64 г.	517	17,0%	516	17,0%	515		1	1	16,7%	1
от 65 г. до 69 г.	429	14,1%	428	14,1%	424	1	3	1	16,7%	1
от 70 г. до 74 г.	403	13,2%	403	13,3%	399	3	1			
от 75 г. до 79 г.	291	9,6%	291	9,6%	282	9				
над 80 г. и повече	290	9,5%	290	9,5%	284	5	1			
ЖЕНИ - всичко	1 316	100,0%	1 315	100,0%	1 281	23	11	1	100,0%	1
до 44 г.	36	2,7%	36	2,7%	36					
от 45 г. до 49 г.	45	3,4%	45	3,4%	44		1			
от 50 г. до 54 г.	76	5,8%	76	5,8%	76					
от 55 г. до 59 г.	98	7,4%	98	7,5%	98					
от 60 г. до 64 г.	135	10,3%	135	10,3%	135					
от 65 г. до 69 г.	156	11,9%	155	11,8%	151	3	1	1	100,0%	1
от 70 г. до 74 г.	194	14,7%	194	14,8%	188	3	3			
от 75 г. до 79 г.	217	16,5%	217	16,5%	210	5	2			
над 80 г. и повече	359	27,3%	359	27,3%	343	12	4			

3.11. Брой на пенсионерите с наследствени пенсии по възрастови групи, видове пенсии и пол към 31.12 .2022 г.

ВЪЗРАСТОВИ ГРУПИ	ОБЩО		I. ФОНД "ПЕНСИИ"								II. ФОНД "ПЕНСИИ ЗА ЛИЦАТА ПО ЧЛ. 69":				
	ОБЩО	Процент от общия брой	ОБЩО	Процент от общия брой	Инвалид. общо заболяване	Пенсии за ОСВ	Пенсии за ОСВ - ЗПЗСК	Инвалид. общо заболяване ЗПЗСК	Инвалид. общо заболяване СВОК на ТПК	Пенсии за ОСВ - СВОК на ТПК	Частни занаятчии, търговци и др.	ОБЩО	Процент от общия брой	Инвалид. общо заболяване	Пенсии за ОСВ
ОБЩО /МЪЖЕ И ЖЕНИ/	108 706	100,0%	102 809	100,0%	76 944	25 811	17	24	7	3	3	3 699	100,0%	2	3 697
до 44 г.	28 682	26,4%	27 491	26,7%	26 398	1 093						330	8,9%	2	328
от 45 г. до 49 г.	286	0,3%	270	0,3%	160	110						5	0,1%		5
от 50 г. до 54 г.	265	0,2%	244	0,2%	94	146	1	2	1			9	0,2%		9
от 55 г. до 59 г.	11 114	10,2%	10 511	10,2%	8 846	1 663			1	1		463	12,5%		463
от 60 г. до 64 г.	30 075	27,7%	28 782	28,0%	23 621	5 160		1				932	25,2%		932
от 65 г. до 69 г.	17 027	15,7%	16 433	16,0%	11 952	4 467	4	5	3	1	1	339	9,2%		339
от 70 г. до 74 г.	7 895	7,3%	7 481	7,3%	3 656	3 812	5	5	1	1	1	243	6,6%		243
от 75 г. до 79 г.	5 597	5,1%	5 182	5,0%	1 358	3 815	5	4				280	7,6%		280
над 80 г. и повече	7 765	7,1%	6 415	6,2%	859	5 545	2	7	1		1	1 098	29,7%		1 098
МЪЖЕ - всичко	22 832	100,0%	22 101	100,0%	20 456	1 632	6	7				194	100,0%	1	193
до 44 г.	14 075	61,6%	13 434	60,8%	12 917	517						174	89,7%	1	173
от 45 г. до 49 г.	174	0,8%	166	0,8%	104	62						4	2,1%		4
от 50 г. до 54 г.	136	0,6%	124	0,6%	49	73	1	1				5	2,6%		5
от 55 г. до 59 г.	111	0,5%	105	0,5%	43	62						0	0,0%		
от 60 г. до 64 г.	4 526	19,8%	4 501	20,4%	4 234	267						5	2,6%		5
от 65 г. до 69 г.	2 663	11,7%	2 641	11,9%	2 355	282	1	3				4	2,1%		4
от 70 г. до 74 г.	760	3,3%	751	3,4%	566	183	1	1				2	1,0%		2
от 75 г. до 79 г.	227	1,0%	222	1,0%	132	88	2								
над 80 г. и повече	160	0,7%	157	0,7%	56	98	1	2							
ЖЕНИ - всичко	85 874	100,0%	80 708	100,0%	56 488	24 179	11	17	7	3	3	3 505	100,0%	1	3 504
до 44 г.	14 607	17,0%	14 057	17,4%	13 481	576						156	4,5%	1	155
от 45 г. до 49 г.	112	0,1%	104	0,1%	56	48						1	0,03%		1
от 50 г. до 54 г.	129	0,2%	120	0,1%	45	73		1	1			4	0,1%		4
от 55 г. до 59 г.	11 003	12,8%	10 406	12,9%	8 803	1 601			1	1		463	13,2%		463
от 60 г. до 64 г.	25 549	29,8%	24 281	30,1%	19 387	4 893		1				927	26,4%		927
от 65 г. до 69 г.	14 364	16,7%	13 792	17,1%	9 597	4 185	3	2	3	1	1	335	9,6%		335
от 70 г. до 74 г.	7 135	8,3%	6 730	8,3%	3 090	3 629	4	4	1	1	1	241	6,9%		241
от 75 г. до 79 г.	5 370	6,3%	4 960	6,1%	1 226	3 727	3	4				280	8,0%		280
над 80 г. и повече	7 605	8,9%	6 258	7,8%	803	5 447	1	5	1		1	1 098	31,3%		1 098

3.11. Брой на пенсионерите с наследствени пенсии по възрастови групи, видове пенсии и пол към 31.12 .2022 г.

(Продължение)

ВЪЗРАСТОВИ ГРУПИ	III. ФОНД "ПЕНСИИ, НЕСВЪРЗАНИ С ТРУДОВА ДЕЙНОСТ"												
	ОБЩО	Процент от общия брой	Старост-поборнически	Пенсии за военна инвалидност	Народни пенсии по отм.чл.28 от отм.3П	Народни пенсии по отм.чл.30 от отм.3П	Пенсии за особени заслуги	Пенсии за граж. инвалидност	Пенсии за старост на частни земедел. стопани	Пенсии с отделен указ	Социална пенсия за инвалидност	Персонална пенсия	Социални пенсии - старост
ОБЩО /МЪЖЕ И ЖЕНИ/	797	100,0%	1	252	1	2		1	3			537	
до 44 г.	571	71,6%		36								535	
от 45 г. до 49 г.	3	0,4%		2								1	
от 50 г. до 54 г.		0,0%											
от 55 г. до 59 г.	27	3,4%		27									
от 60 г. до 64 г.	79	9,9%		79									
от 65 г. до 69 г.	58	7,3%		57		1							
от 70 г. до 74 г.	31	3,9%		29				1				1	
от 75 г. до 79 г.	14	1,8%	1	12					1				
над 80 г. и повече	14	1,8%		10	1	1			2				
МЪЖЕ - всичко	347	100,0%		44		1						302	
до 44 г.	322	92,8%		20								302	
от 45 г. до 49 г.	1	0,3%		1									
от 50 г. до 54г.	0	0,0%											
от 55 г. до 59 г.	1	0,3%		1									
от 60 г. до 64 г.	9	2,6%		9									
от 65 г. до 69 г.	8	2,3%		7		1							
от 70 г. до 74 г.	2	0,6%		2									
от 75 г. до 79 г.	3	0,9%		3									
над 80 г. и повече	1	0,3%		1									
ЖЕНИ - всичко	450	100,0%	1	208	1	1		1	3			235	
до 44 г.	249	55,3%		16								233	
от 45 г. до 49 г.	2	0,4%		1								1	
от 50 г. до 54 г.	0	0,0%											
от 55 г. до 59 г.	26	5,8%		26									
от 60 г. до 64 г.	70	15,6%		70									
от 65 г. до 69 г.	50	11,1%		50									
от 70 г. до 74 г.	29	6,4%		27				1				1	
от 75 г. до 79 г.	11	2,4%	1	9					1				
над 80 г. и повече	13	2,9%		9	1	1			2				

3.11. Брой на пенсионерите с наследствени пенсии по възрастови групи, видове пенсии и пол към 31.12 .2022 г.

(Продължение и край)

ВЪЗРАСТОВИ ГРУПИ	IV. ФОНД "ТРУДОВА ЗЛОПОЛУКА И ПРОФЕСИОНАЛНА БОЛЕСТ "									
	ОБЩО	Процент от общия брой	А.ПЕНСИИ ЗА ТРУДОВА ДЕЙНОСТ				Б.ПЕНСИИ ЗА ЛИЦАТА ПО ЧЛ. 69 ОТ КСО:			
			ОБЩО	Процент от общия брой	Инвалидност, труд.злополука и проф. болест	Инвалидност, трудова злоп. и проф.болест - ЗПЗСК	Инвалидност, трудова злоп. и проф.болест - СВОК на ТПК	ОБЩО	Процент от общия брой	Инвалидност, труд.злополука и проф. болест
ОБЩО /МЪЖЕ И ЖЕНИ/	1 401	100,0%	1 401	100,0%	1 385	9	7			
до 44 г.	290	20,7%	290	20,7%	290					
от 45 г. до 49 г.	8	0,6%	8	0,6%	8					
от 50 г. до 54 г.	12	0,9%	12	0,9%	12					
от 55 г. до 59 г.	113	8,1%	113	8,1%	112		1			
от 60 г. до 64 г.	282	20,1%	282	20,1%	277	1	4			
от 65 г. до 69 г.	197	14,1%	197	14,1%	195	1	1			
от 70 г. до 74 г.	140	10,0%	140	10,0%	138	2				
от 75 г. до 79 г.	121	8,6%	121	8,6%	118	2	1			
над 80 г. и повече	238	17,0%	238	17,0%	235	3				
МЪЖЕ - всичко	190	100,0%	190	100,0%	188	2				
до 44 г.	145	76,3%	145	76,3%	145					
от 45 г. до 49 г.	3	1,6%	3	1,6%	3					
от 50 г. до 54г.	7	3,7%	7	3,7%	7					
от 55 г. до 59 г.	5	2,6%	5	2,6%	5					
от 60 г. до 64 г.	11	5,8%	11	5,8%	11					
от 65 г. до 69 г.	10	5,3%	10	5,3%	10					
от 70 г. до 74 г.	5	2,6%	5	2,6%	4	1				
от 75 г. до 79 г.	2	1,1%	2	1,1%	2					
над 80 г. и повече	2	1,1%	2	1,1%	1	1				
ЖЕНИ - всичко	1 211	100,0%	1 211	100,0%	1 197	7	7			
до 44 г.	145	12,0%	145	12,0%	145					
от 45 г. до 49 г.	5	0,4%	5	0,4%	5					
от 50 г. до 54 г.	5	0,4%	5	0,4%	5					
от 55 г. до 59 г.	108	8,9%	108	8,9%	107		1			
от 60 г. до 64 г.	271	22,4%	271	22,4%	266	1	4			
от 65 г. до 69 г.	187	15,4%	187	15,4%	185	1	1			
от 70 г. до 74 г.	135	11,1%	135	11,1%	134	1				
от 75 г. до 79 г.	119	9,8%	119	9,8%	116	2	1			
над 80 г. и повече	236	19,5%	236	19,5%	234	2				

3.12. Брой на пенсионерите (лични и наследствени) по възрастови групи, видове пенсии и пол към 31.12.2022 г.

ВЪЗРАСТОВИ ГРУПИ	ОБЩО		I. ФОНД "ПЕНСИИ"									II. ФОНД "ПЕНСИИ ЗА ЛИЦАТА ПО ЧЛ. 69":			
	ОБЩО	Процент от общия брой	ОБЩО	Процент от общия брой	Инвалид. общо заболяване	Пенсии за ОСВ	Пенсии за ОСВ - ЗПЗСК	Инвалид. общо заболяване - ЗПЗСК	Инвалид. общо заболяване СВОК на ТПК	Пенсии за ОСВ - СВОК на ТПК	Частни занаятчии, търговци и др.	ОБЩО	Процент от общия брой	Инвалид. общо заболяване	Пенсии за ОСВ
ОБЩО /МЪЖЕ И ЖЕНИ/	2 030 318	100,0%	1 880 973	100,0%	434 926	1 442 640	71	235	521	2 558	22	84 156	100,0%	40	84 116
до 44 г.	91 630	4,5%	59 870	3,2%	58 774	1 095			1			354	0,4%	2	352
от 45 г. до 49 г.	34 110	1,7%	26 221	1,4%	25 646	570			5			240	0,3%	5	235
от 50 г. до 54 г.	54 238	2,7%	42 374	2,3%	39 495	2 838	1	2	38			5 564	6,6%	9	5 555
от 55 г. до 59 г.	98 925	4,9%	80 543	4,3%	64 100	16 396			46	1		14 433	17,2%	11	14 422
от 60 г. до 64 г.	248 608	12,2%	227 969	12,1%	94 295	133 612		1	61			17 135	20,4%	4	17 131
от 65 г. до 69 г.	419 441	20,7%	400 467	21,3%	71 416	328 952	4	11	81	2	1	16 465	19,6%	4	16 461
от 70 г. до 74 г.	429 126	21,1%	410 287	21,8%	45 408	364 727	5	22	111	12	2	14 036	16,7%	2	14 034
от 75 г. до 79 г.	315 675	15,5%	305 077	16,2%	22 945	281 568	5	38	106	413	2	8 008	9,5%	3	8 005
над 80 г. и повече	338 565	16,7%	328 165	17,4%	12 847	312 882	56	161	72	2 130	17	7 921	9,4%		7 921
МЪЖЕ - всички	822 858	100,0%	706 887	100,0%	179 151	527 350	7	32	104	236	7	77 766	100,0%	36	77 730
до 44 г.	48 311	5,9%	29 448	4,2%	28 931	517						198	0,3%	1	197
от 45 г. до 49 г.	17 059	2,1%	12 091	1,7%	11 594	495			2			236	0,3%	4	232
от 50 г. до 54 г.	29 513	3,6%	19 949	2,8%	17 817	2 116	1	1	14			5 429	7,0%	9	5 420
от 55 г. до 59 г.	51 433	6,3%	35 560	5,0%	25 622	9 921			17			13 372	17,2%	11	13 361
от 60 г. до 64 г.	94 174	11,4%	76 499	10,8%	39 598	36 879			22			15 613	20,1%	2	15 611
от 65 г. до 69 г.	177 838	21,6%	160 875	22,8%	28 842	132 012	1	4	16			15 560	20,0%	4	15 556
от 70 г. до 74 г.	174 779	21,2%	158 780	22,5%	16 261	142 493	1	6	18		1	13 346	17,2%	2	13 344
от 75 г. до 79 г.	118 466	14,4%	109 816	15,5%	7 540	102 251	2	8	8	7		7 452	9,6%	3	7 449
над 80 г. и повече	111 285	13,5%	103 869	14,7%	2 946	100 666	2	13	7	229	6	6 560	8,4%		6 560
ЖЕНИ - всички	1 207 460	100,0%	1 174 086	100,0%	255 775	915 290	64	203	417	2 322	15	6 390	100,0%	4	6 386
до 44 г.	43 319	3,6%	30 422	2,6%	29 843	578			1			156	2,4%	1	155
от 45 г. до 49 г.	17 051	1,4%	14 130	1,2%	14 052	75			3			4	0,1%	1	3
от 50 г. до 54 г.	24 725	2,0%	22 425	1,9%	21 678	722			1			135	2,1%		135
от 55 г. до 59 г.	47 492	3,9%	44 983	3,8%	38 478	6 475			29	1		1 061	16,6%		1 061
от 60 г. до 64 г.	154 434	12,8%	151 470	12,9%	54 697	96 733		1	39			1 522	23,8%	2	1 520
от 65 г. до 69 г.	241 603	20,0%	239 592	20,4%	42 574	196 940	3	7	65	2	1	905	14,2%		905
от 70 г. до 74 г.	254 347	21,1%	251 507	21,4%	29 147	222 234	4	16	93	12	1	690	10,8%		690
от 75 г. до 79 г.	197 209	16,3%	195 261	16,6%	15 405	179 317	3	30	98	406	2	556	8,7%		556
над 80 г. и повече	227 280	18,8%	224 296	19,1%	9 901	212 216	54	148	65	1 901	11	1 361	21,3%		1 361

3.12. Брой на пенсионерите (лични и наследствени) по възрастови групи, видове пенсии и пол към 31.12.2022 г.

(Продължение)

ВЪЗРАСТОВИ ГРУПИ	III. ФОНД "ПЕНСИИ, НЕСВЪРЗАНИ С ТРУДОВА ДЕЙНОСТ"												
	ОБЩО	Процент от общия брой	Старост-поборнически	Пенсии за военна инвалидност	Народни пенсии по отм.чл.28 от отм.ЗП	Народни пенсии по отм.чл.30 от отм.ЗП	Пенсии за особени заслуги	Пенсии за граж. инвалидност	Пенсии за старост на частни земедел. стопани	Пенсии с отделен указ	Социална пенсия за инвалидност	Персонална пенсия	Социални пенсии за старост
ОБЩО /МЪЖЕ И ЖЕНИ/	59 429	100,0%	1	1 860	1	2	7	101	41	1	50 587	1 778	5 050
до 44 г.	30 813	51,8%		197				1			28 921	1 694	
от 45 г. до 49 г.	7 434	12,5%		262				15			7 156	1	
от 50 г. до 54 г.	5 931	10,0%		404				17			5 510		
от 55 г. до 59 г.	3 335	5,6%		290				22			3 023		
от 60 г. до 64 г.	2 570	4,3%		338				22			2 210		
от 65 г. до 69 г.	1 727	2,9%		205		1		11			1 510		
от 70 г. до 74 г.	4 066	6,8%		88			1	3			990	4	2 980
от 75 г. до 79 г.	1 961	3,3%	1	50			2	4	1		650	4	1 249
над 80 г. и повече	1 592	2,7%		26	1	1	4	6	40	1	617	75	821
МЪЖЕ - всичко	34 972	100,0%		1 651		1	3	80	4		29 541	849	2 843
до 44 г.	18 253	52,2%		180				1			17 224	848	
от 45 г. до 49 г.	4 567	13,1%		261				11			4 295		
от 50 г. до 54 г.	3 847	11,0%		404				15			3 428		
от 55 г. до 59 г.	2 093	6,0%		264				15			1 814		
от 60 г. до 64 г.	1 534	4,4%		268				18			1 248		
от 65 г. до 69 г.	964	2,8%		155		1		11			797		
от 70 г. до 74 г.	2 245	6,4%		61			1	2			420		1 761
от 75 г. до 79 г.	905	2,6%		41			1	3			186		674
над 80 г. и повече	564	1,6%		17			1	4	4		129	1	408
ЖЕНИ - всичко	24 457	100,0%	1	209	1	1	4	21	37	1	21 046	929	2 207
до 44 г.	12 560	51,4%		17				0			11 697	846	
от 45 г. до 49 г.	2 867	11,7%		1				4			2 861	1	
от 50 г. до 54 г.	2 084	8,5%						2			2 082		
от 55 г. до 59 г.	1 242	5,1%		26				7			1 209		
от 60 г. до 64 г.	1 036	4,2%		70				4			962		
от 65 г. до 69 г.	763	3,1%		50							713		
от 70 г. до 74 г.	1 821	7,4%		27				1			570	4	1 219
от 75 г. до 79 г.	1 056	4,3%	1	9			1	1	1		464	4	575
над 80 г. и повече	1 028	4,2%		9	1	1	3	2	36	1	488	74	413

3.12. Брой на пенсионерите (лични и наследствени) по възрастови групи, видове пенсии и пол към 31.12.2022 г.

(Продължение и край)

ВЪЗРАСТОВИ ГРУПИ	IV. ФОНД "ТРУДОВА ЗЛОПОЛУКА И ПРОФЕСИОНАЛНА БОЛЕСТ "									
	ОБЩО	Процент от общия брой	А.ПЕНСИИ ЗА ТРУДОВА ДЕЙНОСТ					Б.ПЕНСИИ ЗА ЛИЦАТА ПО ЧЛ. 69 ОТ КСО:		
			ОБЩО	Процент от общия брой	Инвалидност, труд.злополука и проф. болест	Инвалидност, трудова злоп. и проф.болест - ЗПЗСК	Инвалидност, трудова злоп. и проф.болест - СВОК на ТПК	ОБЩО	Процент от общия брой	Инвалидност, труд.злополука и проф. болест
ОБЩО /МЪЖЕ И ЖЕНИ/	5 760	100,0%	5 753	100,0%	5 678	50	25	7	100,0%	7
до 44 г.	593	10,3%	593	10,3%	593		0			
от 45 г. до 49 г.	215	3,7%	214	3,7%	213		1	1	14,3%	1
от 50 г. до 54 г.	369	6,4%	367	6,4%	367			2	28,6%	2
от 55 г. до 59 г.	614	10,7%	613	10,7%	611		2	1	14,3%	1
от 60 г. до 64 г.	934	16,2%	933	16,2%	927	1	5	1	14,3%	1
от 65 г. до 69 г.	782	13,6%	780	13,6%	770	5	5	2	28,6%	2
от 70 г. до 74 г.	737	12,8%	737	12,8%	725	8	4			
от 75 г. до 79 г.	629	10,9%	629	10,9%	610	16	3			
над 80 г. и повече	887	15,4%	887	15,4%	862	20	5			
МЪЖЕ - всичко	3 233	100,0%	3 227	100,0%	3 200	20	7	6	100,0%	6
до 44 г.	412	12,7%	412	12,8%	412					
от 45 г. до 49 г.	165	5,1%	164	5,1%	164			1	16,7%	1
от 50 г. до 54 г.	288	8,9%	286	8,9%	286			2	33,3%	2
от 55 г. до 59 г.	408	12,6%	407	12,6%	406		1	1	16,7%	1
от 60 г. до 64 г.	528	16,3%	527	16,3%	526		1	1	16,7%	1
от 65 г. до 69 г.	439	13,6%	438	13,6%	434	1	3	1	16,7%	1
от 70 г. до 74 г.	408	12,6%	408	12,6%	403	4	1			
от 75 г. до 79 г.	293	9,1%	293	9,1%	284	9				
над 80 г. и повече	292	9,0%	292	9,0%	285	6	1			
ЖЕНИ - всичко	2 527	100,0%	2 526	100,0%	2 478	30	18	1	100,0%	1
до 44 г.	181	7,2%	181	7,2%	181		0			
от 45 г. до 49 г.	50	2,0%	50	2,0%	49		1			
от 50 г. до 54 г.	81	3,2%	81	3,2%	81					
от 55 г. до 59 г.	206	8,2%	206	8,2%	205		1			
от 60 г. до 64 г.	406	16,1%	406	16,1%	401	1	4			
от 65 г. до 69 г.	343	13,6%	342	13,5%	336	4	2	1	100,0%	1
от 70 г. до 74 г.	329	13,0%	329	13,0%	322	4	3			
от 75 г. до 79 г.	336	13,3%	336	13,3%	326	7	3			
над 80 г. и повече	595	23,5%	595	23,6%	577	14	4			

3.13. Брой и структура на пенсионерите с лични пенсии по групи възраст за периода 2014 - 2022 г.
(състояние към 31.12. на съответната година.)

ВЪЗРАСТОВИ ГРУПИ	2014 г.		2015 г.		2016 г.		2017 г.		2018 г.		2019 г.		2020 г.		2021 г.		2022 г.	
	ОБЩО	Процент от общия брой	ОБЩО	Процент от общия брой	ОБЩО	Процент от общия брой	ОБЩО	Процент от общия брой	ОБЩО	Процент от общия брой	ОБЩО	Процент от общия брой	ОБЩО	Процент от общия брой	ОБЩО	Процент от общия брой	ОБЩО	Процент от общия брой
ОБЩО (МЪЖЕ И ЖЕНИ)	2 064 300	100,0%	2 066 931	100,0%	2 069 353	100,0%	2 059 464	100,0%	2 049 828	100,0%	2 028 484	100,0%	2 006 496	100,0%	1 948 852	100,0%	1 921 612	100,0%
до 44 г.	74 136	3,6%	73 466	3,6%	73 423	3,5%	72 744	3,5%	71 546	3,5%	68 520	3,4%	66 067	3,3%	63 969	3,3%	62 948	3,3%
от 45 г. до 49 г.	39 379	1,9%	40 363	2,0%	42 416	2,0%	41 411	2,0%	39 105	1,9%	36 075	1,8%	34 258	1,7%	33 624	1,7%	33 824	1,8%
от 50 г. до 54 г.	69 393	3,4%	67 806	3,3%	66 484	3,2%	64 287	3,1%	63 366	3,1%	61 138	3,0%	58 769	2,9%	55 952	2,9%	53 973	2,8%
от 55 г. до 59 г.	127 061	6,2%	124 003	6,0%	119 134	5,8%	114 852	5,6%	110 405	5,4%	104 126	5,1%	98 108	4,9%	91 807	4,7%	87 811	4,6%
от 60 г. до 64 г.	311 089	15,1%	296 991	14,4%	291 187	14,1%	282 202	13,7%	270 992	13,2%	257 552	12,7%	242 228	12,1%	226 357	11,6%	218 533	11,4%
от 65 г. до 69 г.	463 777	22,5%	476 095	23,0%	466 759	22,6%	460 790	22,4%	452 016	22,1%	437 717	21,6%	419 748	20,9%	410 877	21,1%	402 414	20,9%
от 70 г. до 74 г.	358 584	17,4%	366 831	17,7%	384 771	18,6%	395 336	19,2%	409 323	20,0%	426 332	21,0%	439 702	21,9%	425 231	21,8%	421 231	21,9%
от 75 г. до 79 г.	282 094	13,7%	281 051	13,6%	279 394	13,5%	281 796	13,7%	285 977	14,0%	290 753	14,3%	297 801	14,8%	304 579	15,6%	310 078	16,1%
над 80 г. и повече	338 787	16,4%	340 325	16,5%	345 785	16,7%	346 046	16,8%	347 098	16,9%	346 271	17,1%	349 815	17,4%	336 456	17,3%	330 800	17,2%
МЪЖЕ - всичко	893 665	100,0%	893 708	100,0%	893 732	100,0%	885 853	100,0%	877 925	100,0%	864 030	100,0%	849 545	100,0%	817 104	100,0%	800 026	100,0%
до 44 г.	39 967	4,5%	39 694	4,4%	39 693	4,4%	39 504	4,5%	38 758	4,4%	37 091	4,3%	35 679	4,2%	34 662	4,2%	34 236	4,3%
от 45 г. до 49 г.	22 418	2,5%	22 955	2,6%	24 565	2,7%	23 370	2,6%	21 332	2,4%	18 844	2,2%	17 372	2,0%	16 888	2,1%	16 885	2,1%
от 50 г. до 54 г.	40 779	4,6%	39 791	4,5%	39 493	4,4%	38 324	4,3%	37 574	4,3%	36 012	4,2%	34 025	4,0%	31 389	3,8%	29 377	3,7%
от 55 г. до 59 г.	73 684	8,2%	72 121	8,1%	69 322	7,8%	66 814	7,5%	64 337	7,3%	60 782	7,0%	57 265	6,7%	53 569	6,6%	51 322	6,4%
от 60 г. до 64 г.	125 882	14,1%	120 628	13,5%	118 094	13,2%	114 300	12,9%	110 139	12,5%	104 742	12,1%	99 125	11,7%	93 267	11,4%	89 648	11,2%
от 65 г. до 69 г.	203 564	22,8%	209 084	23,4%	205 172	23,0%	202 285	22,8%	198 347	22,6%	191 829	22,2%	183 532	21,6%	178 695	21,9%	175 175	21,9%
от 70 г. до 74 г.	151 116	16,9%	154 138	17,2%	161 947	18,1%	166 013	18,7%	171 635	19,6%	178 598	20,7%	184 044	21,7%	176 306	21,6%	174 019	21,8%
от 75 г. до 79 г.	111 696	12,5%	110 864	12,4%	110 011	12,3%	110 824	12,5%	112 086	12,8%	113 798	13,2%	115 877	13,6%	117 182	14,3%	118 239	14,8%
над 80 г. и повече	124 559	13,9%	124 433	13,9%	125 435	14,0%	124 419	14,0%	123 717	14,1%	122 334	14,2%	122 626	14,4%	115 146	14,1%	111 125	13,9%
ЖЕНИ - всичко	1 170 635	100,0%	1 173 223	100,0%	1 175 621	100,0%	1 173 611	100,0%	1 171 903	100,0%	1 164 454	100,0%	1 156 951	100,0%	1 131 748	100,0%	1 121 586	100,0%
до 44 г.	34 169	2,9%	33 772	2,9%	33 730	2,9%	33 240	2,8%	32 788	2,8%	31 429	2,7%	30 388	2,6%	29 307	2,6%	28 712	2,6%
от 45 г. до 49 г.	16 961	1,4%	17 408	1,5%	17 851	1,5%	18 041	1,5%	17 773	1,5%	17 231	1,5%	16 886	1,5%	16 736	1,5%	16 939	1,5%
от 50 г. до 54 г.	28 614	2,4%	28 015	2,4%	26 991	2,3%	25 963	2,2%	25 792	2,2%	25 126	2,2%	24 744	2,1%	24 563	2,2%	24 596	2,2%
от 55 г. до 59 г.	53 377	4,6%	51 882	4,4%	49 812	4,2%	48 038	4,1%	46 068	3,9%	43 344	3,7%	40 843	3,5%	38 238	3,4%	36 489	3,3%
от 60 г. до 64 г.	185 207	15,8%	176 363	15,0%	173 093	14,7%	167 902	14,3%	160 853	13,7%	152 810	13,1%	143 103	12,4%	133 090	11,8%	128 885	11,5%
от 65 г. до 69 г.	260 213	22,2%	267 011	22,8%	261 587	22,3%	258 505	22,0%	253 669	21,6%	245 888	21,1%	236 216	20,4%	232 182	20,5%	227 239	20,3%
от 70 г. до 74 г.	207 468	17,7%	212 693	18,1%	222 824	19,0%	229 323	19,5%	237 688	20,3%	247 734	21,3%	255 658	22,1%	248 925	22,0%	247 212	22,0%
от 75 г. до 79 г.	170 398	14,6%	170 187	14,5%	169 383	14,4%	170 972	14,6%	173 891	14,8%	176 955	15,2%	181 924	15,7%	187 397	16,6%	191 839	17,1%
над 80 г. и повече	214 228	18,3%	215 892	18,4%	220 350	18,7%	221 627	18,9%	223 381	19,1%	223 937	19,2%	227 189	19,6%	221 310	19,6%	219 675	19,6%

3.14. Брой и структура на пенсионерите с наследствени пенсии по групи възраст и пол за периода 2014 - 2022 г.
(състояние към 31.12. на съответната година.)

ВЪЗРАСТОВИ ГРУПИ	2014 г.		2015 г.		2016 г.		2017 г.		2018 г.		2019 г.		2020 г.		2021 г.		2022 г.	
	ОБЩО	Процент от общия брой	ОБЩО	Процент от общия брой	ОБЩО	Процент от общия брой	ОБЩО	Процент от общия брой	ОБЩО	Процент от общия брой	ОБЩО	Процент от общия брой	ОБЩО	Процент от общия брой	ОБЩО	Процент от общия брой	ОБЩО	Процент от общия брой
ОБЩО (МЪЖЕ И ЖЕНИ)	115 689	100,0%	111 192	100,0%	112 003	100,0%	109 773	100,0%	108 219	100,0%	107 352	100,0%	106 420	100,0%	107 437	100,0%	108 706	100,0%
до 44 г.	34 927	30,2%	32 841	29,5%	30 981	27,7%	29 488	26,9%	28 163	26,0%	27 274	25,4%	26 882	25,3%	27 622	25,7%	28 682	26,4%
от 45 г. до 49 г.	356	0,3%	343	0,3%	337	0,3%	311	0,3%	296	0,3%	285	0,3%	285	0,3%	288	0,3%	286	0,3%
от 50 г. до 54 г.	400	0,3%	360	0,3%	313	0,3%	252	0,2%	240	0,2%	255	0,2%	236	0,2%	257	0,2%	265	0,2%
от 55 г. до 59 г.	17 912	15,5%	15 147	13,6%	16 923	15,1%	16 197	14,8%	15 545	14,4%	14 492	13,5%	12 974	12,2%	11 841	11,0%	11 114	10,2%
от 60 г. до 64 г.	28 229	24,4%	27 932	25,1%	28 563	25,5%	28 534	26,0%	28 425	26,3%	28 855	26,9%	28 680	26,9%	29 721	27,7%	30 075	27,7%
от 65 г. до 69 г.	11 593	10,0%	12 263	11,0%	12 396	11,1%	12 978	11,8%	13 498	12,5%	14 049	13,1%	14 958	14,1%	16 044	14,9%	17 027	15,7%
от 70 г. до 74 г.	5 988	5,2%	6 254	5,6%	6 707	6,0%	6 899	6,3%	7 273	6,7%	7 718	7,2%	7 986	7,5%	7 804	7,3%	7 895	7,3%
от 75 г. до 79 г.	5 693	4,9%	5 494	4,9%	5 328	4,8%	5 298	4,8%	5 244	4,8%	5 242	4,9%	5 415	5,1%	5 561	5,2%	5 597	5,1%
над 80 г. и повече	10 591	9,2%	10 558	9,5%	10 455	9,3%	9 816	8,9%	9 535	8,8%	9 182	8,6%	9 004	8,5%	8 299	7,7%	7 765	7,1%
МЪЖЕ - всичко	23 901	100,0%	22 790	100,0%	22 234	100,0%	21 653	100,0%	21 271	100,0%	21 090	100,0%	21 034	100,0%	21 729	100,0%	22 832	100,0%
до 44 г.	17 304	72,4%	16 257	71,3%	15 316	68,9%	14 472	66,8%	13 861	65,2%	13 434	63,7%	13 192	62,7%	13 522	62,2%	14 075	61,6%
от 45 г. до 49 г.	196	0,8%	199	0,9%	197	0,9%	174	0,8%	178	0,8%	167	0,8%	164	0,8%	170	0,8%	174	0,8%
от 50 г. до 54 г.	185	0,8%	169	0,7%	156	0,7%	132	0,6%	125	0,6%	129	0,6%	125	0,6%	140	0,6%	136	0,6%
от 55 г. до 59 г.	221	0,9%	196	0,9%	348	1,6%	313	1,4%	286	1,3%	203	1,0%	166	0,8%	125	0,6%	111	0,5%
от 60 г. до 64 г.	4 354	18,2%	4 137	18,2%	4 308	19,4%	4 413	20,4%	4 411	20,7%	4 463	21,2%	4 316	20,5%	4 332	19,9%	4 526	19,8%
от 65 г. до 69 г.	1 227	5,1%	1 365	6,0%	1 376	6,2%	1 538	7,1%	1 714	8,1%	1 884	8,9%	2 134	10,1%	2 395	11,0%	2 663	11,7%
от 70 г. до 74 г.	262	1,1%	292	1,3%	336	1,5%	381	1,8%	420	2,0%	506	2,4%	606	2,9%	674	3,1%	760	3,3%
от 75 г. до 79 г.	94	0,4%	110	0,5%	119	0,5%	148	0,7%	171	0,8%	185	0,9%	193	0,9%	223	1,0%	227	1,0%
над 80 г. и повече	58	0,2%	65	0,3%	78	0,4%	82	0,4%	105	0,5%	119	0,6%	138	0,7%	148	0,7%	160	0,7%
ЖЕНИ - всичко	91 788	100,0%	88 402	100,0%	89 769	100,0%	88 120	100,0%	86 948	100,0%	86 262	100,0%	85 386	100,0%	85 708	100,0%	85 874	100,0%
до 44 г.	17 623	19,2%	16 584	18,8%	15 665	17,5%	15 016	17,0%	14 302	16,4%	13 840	16,0%	13 690	16,0%	14 100	16,5%	14 607	17,0%
от 45 г. до 49 г.	160	0,2%	144	0,2%	140	0,2%	137	0,2%	118	0,1%	118	0,1%	121	0,1%	118	0,1%	112	0,1%
от 50 г. до 54 г.	215	0,2%	191	0,2%	157	0,2%	120	0,1%	115	0,1%	126	0,1%	111	0,1%	117	0,1%	129	0,2%
от 55 г. до 59 г.	17 691	19,3%	14 951	16,9%	16 575	18,5%	15 884	18,0%	15 259	17,5%	14 289	16,6%	12 808	15,0%	11 716	13,7%	11 003	12,8%
от 60 г. до 64 г.	23 875	26,0%	23 795	26,9%	24 255	27,0%	24 121	27,4%	24 014	27,6%	24 392	28,3%	24 364	28,5%	25 389	29,6%	25 549	29,8%
от 65 г. до 69 г.	10 366	11,3%	10 898	12,3%	11 020	12,3%	11 440	13,0%	11 784	13,6%	12 165	14,1%	12 824	15,0%	13 649	15,9%	14 364	16,7%
от 70 г. до 74 г.	5 726	6,2%	5 962	6,7%	6 371	7,1%	6 518	7,4%	6 853	7,9%	7 212	8,4%	7 380	8,6%	7 130	8,3%	7 135	8,3%
от 75 г. до 79 г.	5 599	6,1%	5 384	6,1%	5 209	5,8%	5 150	5,8%	5 073	5,8%	5 057	5,9%	5 222	6,1%	5 338	6,2%	5 370	6,3%
над 80 г. и повече	10 533	11,5%	10 493	11,9%	10 377	11,6%	9 734	11,0%	9 430	10,8%	9 063	10,5%	8 866	10,4%	8 151	9,5%	7 605	8,9%

3.15. Брой и структура на пенсионерите (лични и наследствени) по групи възраст и пол за периода 2014 - 2022 г.
(състояние към 31.12. на съответната година.)

ВЪЗРАСТОВИ ГРУПИ	2014 г.		2015 г.		2016 г.		2017 г.		2018 г.		2019 г.		2020 г.		2021 г.		2022 г.	
	ОБЩО	Процент от общия брой	ОБЩО	Процент от общия брой	ОБЩО	Процент от общия брой	ОБЩО	Процент от общия брой	ОБЩО	Процент от общия брой	ОБЩО	Процент от общия брой	ОБЩО	Процент от общия брой	ОБЩО	Процент от общия брой	ОБЩО	Процент от общия брой
ОБЩО (МЪЖЕ И ЖЕНИ)	2 179 989	100,0%	2 178 123	100,0%	2 181 356	100,0%	2 169 237	100,0%	2 158 047	100,0%	2 135 836	100,0%	2 112 916	100,0%	2 056 289	100,0%	2 030 318	100,0%
до 44 г.	109 063	5,0%	106 307	4,9%	104 404	4,8%	102 232	4,7%	99 709	4,6%	95 794	4,5%	92 949	4,4%	91 591	4,5%	91 630	4,5%
от 45 г. до 49 г.	39 735	1,8%	40 706	1,9%	42 753	2,0%	41 722	1,9%	39 401	1,8%	36 360	1,7%	34 543	1,6%	33 912	1,6%	34 110	1,7%
от 50 г. до 54 г.	69 793	3,2%	68 166	3,1%	66 797	3,1%	64 539	3,0%	63 606	2,9%	61 393	2,9%	59 005	2,8%	56 209	2,7%	54 238	2,7%
от 55 г. до 59 г.	144 973	6,7%	139 150	6,4%	136 057	6,2%	131 049	6,0%	125 950	5,8%	118 618	5,6%	111 082	5,3%	103 648	5,0%	98 925	4,9%
от 60 г. до 64 г.	339 318	15,6%	324 923	14,9%	319 750	14,7%	310 736	14,3%	299 417	13,9%	286 407	13,4%	270 908	12,8%	256 078	12,5%	248 608	12,2%
от 65 г. до 69 г.	475 370	21,8%	488 358	22,4%	479 155	22,0%	473 768	21,8%	465 514	21,6%	451 766	21,2%	434 706	20,6%	426 921	20,8%	419 441	20,7%
от 70 г. до 74 г.	364 572	16,7%	373 085	17,1%	391 478	17,9%	402 235	18,5%	416 596	19,3%	434 050	20,3%	447 688	21,2%	433 035	21,1%	429 126	21,1%
от 75 г. до 79 г.	287 787	13,2%	286 545	13,2%	284 722	13,1%	287 094	13,2%	291 221	13,5%	295 995	13,9%	303 216	14,4%	310 140	15,1%	315 675	15,5%
над 80 г. и повече	349 378	16,0%	350 883	16,1%	356 240	16,3%	355 862	16,4%	356 633	16,5%	355 453	16,6%	358 819	17,0%	344 755	16,8%	338 565	16,7%
МЪЖЕ - всичко	917 566	100,0%	916 498	100,0%	915 966	100,0%	907 506	100,0%	899 196	100,0%	885 120	100,0%	870 579	100,0%	838 833	100,0%	822 858	100,0%
до 44 г.	57 271	6,2%	55 951	6,1%	55 009	6,0%	53 976	5,9%	52 619	5,9%	50 525	5,7%	48 871	5,6%	48 184	5,7%	48 311	5,9%
от 45 г. до 49 г.	22 614	2,5%	23 154	2,5%	24 762	2,7%	23 544	2,6%	21 510	2,4%	19 011	2,1%	17 536	2,0%	17 058	2,0%	17 059	2,1%
от 50 г. до 54 г.	40 964	4,5%	39 960	4,4%	39 649	4,3%	38 456	4,2%	37 699	4,2%	36 141	4,1%	34 150	3,9%	31 529	3,8%	29 513	3,6%
от 55 г. до 59 г.	73 905	8,1%	72 317	7,9%	69 670	7,6%	67 127	7,4%	64 623	7,2%	60 985	6,9%	57 431	6,6%	53 694	6,4%	51 433	6,3%
от 60 г. до 64 г.	130 236	14,2%	124 765	13,6%	122 402	13,4%	118 713	13,1%	114 550	12,7%	109 205	12,3%	103 441	11,9%	97 599	11,6%	94 174	11,4%
от 65 г. до 69 г.	204 791	22,3%	210 449	23,0%	206 548	22,5%	203 823	22,5%	200 061	22,2%	193 713	21,9%	185 666	21,3%	181 090	21,6%	177 838	21,6%
от 70 г. до 74 г.	151 378	16,5%	154 430	16,9%	162 283	17,7%	166 394	18,3%	172 055	19,1%	179 104	20,2%	184 650	21,2%	176 980	21,1%	174 779	21,2%
от 75 г. до 79 г.	111 790	12,2%	110 974	12,1%	110 130	12,0%	110 972	12,2%	112 257	12,5%	113 983	12,9%	116 070	13,3%	117 405	14,0%	118 466	14,4%
над 80 г. и повече	124 617	13,6%	124 498	13,6%	125 513	13,7%	124 501	13,7%	123 822	13,8%	122 453	13,8%	122 764	14,1%	115 294	13,7%	111 285	13,5%
ЖЕНИ - всичко	1 262 423	100,0%	1 261 625	100,0%	1 265 390	100,0%	1 261 731	100,0%	1 258 851	100,0%	1 250 716	100,0%	1 242 337	100,0%	1 217 456	100,0%	1 207 460	100,0%
до 44 г.	51 792	4,1%	50 356	4,0%	49 395	3,9%	48 256	3,8%	47 090	3,7%	45 269	3,6%	44 078	3,5%	43 407	3,6%	43 319	3,6%
от 45 г. до 49 г.	17 121	1,4%	17 552	1,4%	17 991	1,4%	18 178	1,4%	17 891	1,4%	17 349	1,4%	17 007	1,4%	16 854	1,4%	17 051	1,4%
от 50 г. до 54 г.	28 829	2,3%	28 206	2,2%	27 148	2,1%	26 083	2,1%	25 907	2,1%	25 252	2,0%	24 855	2,0%	24 680	2,0%	24 725	2,0%
от 55 г. до 59 г.	71 068	5,6%	66 833	5,3%	66 387	5,2%	63 922	5,1%	61 327	4,9%	57 633	4,6%	53 651	4,3%	49 954	4,1%	47 492	3,9%
от 60 г. до 64 г.	209 082	16,6%	200 158	15,9%	197 348	15,6%	192 023	15,2%	184 867	14,7%	177 202	14,2%	167 467	13,5%	158 479	13,0%	154 434	12,8%
от 65 г. до 69 г.	270 579	21,4%	277 909	22,0%	272 607	21,5%	269 945	21,4%	265 453	21,1%	258 053	20,6%	249 040	20,0%	245 831	20,2%	241 603	20,0%
от 70 г. до 74 г.	213 194	16,9%	218 655	17,3%	229 195	18,1%	235 841	18,7%	244 541	19,4%	254 946	20,4%	263 038	21,2%	256 055	21,0%	254 347	21,1%
от 75 г. до 79 г.	175 997	13,9%	175 571	13,9%	174 592	13,8%	176 122	14,0%	178 964	14,2%	182 012	14,6%	187 146	15,1%	192 735	15,8%	197 209	16,3%
над 80 г. и повече	224 761	17,8%	226 385	17,9%	230 727	18,2%	231 361	18,3%	232 811	18,5%	233 000	18,6%	236 055	19,0%	229 461	18,8%	227 280	18,8%

3.16. Брой и структура на пенсионерите с лични пенсии за ОСВ по групи възраст и пол за периода 2014 - 2022 г.
(състояние към 31.12. на съответната година.)

ВЪЗРАСТОВИ ГРУПИ	2014 г.		2015 г.		2016 г.*		2017 г.*		2018 г.*		2019 г.*		2020 г.*		2021 г.*		2022 г.*	
	ОБЩО	Процент от общия брой	ОБЩО	Процент от общия брой	ОБЩО	Процент от общия брой	ОБЩО	Процент от общия брой	ОБЩО	Процент от общия брой	ОБЩО	Процент от общия брой	ОБЩО	Процент от общия брой	ОБЩО	Процент от общия брой	ОБЩО	Процент от общия брой
ОБЩО (МЪЖЕ И ЖЕНИ)	1 527 877	100,0%	1 525 999	100,0%	1 521 778	100,0%	1 512 345	100,0%	1 505 017	100,0%	1 494 915	100,0%	1 482 003	100,0%	1 438 653	100,0%	1 416 829	100,0%
до 44 г.	5	0,0003%	4	0,0003%	4	0,0003%	3	0,0002%	3	0,0002%	4	0,0003%	1	0,0001%	1	0,0001%	2	0,0001%
от 45 г. до 49 г.	1 687	0,1%	1 645	0,1%	1 489	0,1%	1 347	0,1%	1 083	0,1%	879	0,1%	694	0,05%	532	0,04%	460	0,03%
от 50 г. до 54 г.	5 954	0,4%	5 534	0,4%	4 873	0,3%	4 431	0,3%	4 079	0,3%	3 729	0,2%	3 412	0,2%	2 956	0,2%	2 692	0,2%
от 55 г. до 59 г.	32 070	2,1%	30 299	2,0%	26 793	1,8%	24 138	1,6%	22 090	1,5%	20 309	1,4%	18 184	1,2%	16 274	1,1%	14 733	1,0%
от 60 г. до 64 г.	207 692	13,6%	194 110	12,7%	186 923	12,3%	178 599	11,8%	168 652	11,2%	158 560	10,6%	146 768	9,9%	134 306	9,3%	128 452	9,1%
от 65 г. до 69 г.	389 990	25,5%	397 259	26,0%	386 944	25,4%	379 526	25,1%	370 709	24,6%	357 375	23,9%	340 376	23,0%	332 306	23,1%	324 485	22,9%
от 70 г. до 74 г.	324 659	21,2%	329 112	21,6%	341 909	22,5%	347 987	23,0%	356 637	23,7%	368 333	24,6%	378 625	25,5%	365 486	25,4%	360 915	25,5%
от 75 г. до 79 г.	260 682	17,1%	259 628	17,0%	257 775	16,9%	259 384	17,2%	262 500	17,4%	266 034	17,8%	270 329	18,2%	274 753	19,1%	277 753	19,6%
над 80 г. и повече	305 138	20,0%	308 408	20,2%	315 068	20,7%	316 930	21,0%	319 264	21,2%	319 692	21,4%	323 614	21,8%	312 039	21,7%	307 337	21,7%
МЪЖЕ - всичко	603 298	100,0%	599 907	100,0%	594 041	100,0%	585 517	100,0%	579 095	100,0%	572 037	100,0%	563 201	100,0%	539 321	100,0%	525 718	100,0%
до 44 г.			1	0,0002%	1	0,0002%			1	0,0002%								
от 45 г. до 49 г.	1 625	0,3%	1 596	0,3%	1 440	0,2%	1 296	0,2%	1 045	0,2%	840	0,1%	656	0,1%	503	0,1%	433	0,1%
от 50 г. до 54 г.	4 013	0,7%	3 749	0,6%	3 395	0,6%	3 164	0,5%	2 989	0,5%	2 828	0,5%	2 623	0,5%	2 284	0,4%	2 043	0,4%
от 55 г. до 59 г.	21 028	3,5%	19 926	3,3%	17 496	2,9%	15 781	2,7%	14 413	2,5%	13 308	2,3%	11 934	2,1%	10 723	2,0%	9 859	1,9%
от 60 г. до 64 г.	66 583	11,0%	61 752	10,3%	58 240	9,8%	54 316	9,3%	50 845	8,8%	47 159	8,2%	42 982	7,6%	38 910	7,2%	36 612	7,0%
от 65 г. до 69 г.	164 822	27,3%	167 155	27,9%	162 218	27,3%	158 130	27,0%	153 459	26,5%	147 330	25,8%	139 714	24,8%	135 402	25,1%	131 730	25,1%
от 70 г. до 74 г.	131 630	21,8%	133 003	22,2%	138 643	23,3%	140 971	24,1%	144 629	25,0%	149 304	26,1%	152 796	27,1%	145 177	26,9%	142 310	27,1%
от 75 г. до 79 г.	102 230	16,9%	101 049	16,8%	99 612	16,8%	99 401	17,0%	99 621	17,2%	100 146	17,5%	101 168	18,0%	101 898	18,9%	102 163	19,4%
над 80 г. и повече	111 367	18,5%	111 676	18,6%	112 996	19,0%	112 458	19,2%	112 093	19,4%	111 122	19,4%	111 328	19,8%	104 424	19,4%	100 568	19,1%
ЖЕНИ - всичко	924 579	100,0%	926 092	100,0%	927 737	100,0%	926 828	100,0%	925 922	100,0%	922 878	100,0%	918 802	100,0%	899 332	100,0%	891 111	100,0%
до 44 г.	5	0,0005%	3	0,0003%	3	0,0003%	3	0,0003%	2	0,0002%	4	0,0004%	1	0,0001%	1	0,0001%	2	0,0002%
от 45 г. до 49 г.	62	0,01%	49	0,01%	49	0,01%	51	0,01%	38	0,004%	39	0,004%	38	0,004%	29	0,003%	27	0,003%
от 50 г. до 54 г.	1 941	0,2%	1 785	0,2%	1 478	0,2%	1 267	0,1%	1 090	0,1%	901	0,1%	789	0,1%	672	0,1%	649	0,1%
от 55 г. до 59 г.	11 042	1,2%	10 373	1,1%	9 297	1,0%	8 357	0,9%	7 677	0,8%	7 001	0,8%	6 250	0,7%	5 551	0,6%	4 874	0,5%
от 60 г. до 64 г.	141 109	15,3%	132 358	14,3%	128 683	13,9%	124 283	13,4%	117 807	12,7%	111 401	12,1%	103 786	11,3%	95 396	10,6%	91 840	10,3%
от 65 г. до 69 г.	225 168	24,4%	230 104	24,8%	224 726	24,2%	221 396	23,9%	217 250	23,5%	210 045	22,8%	200 662	21,8%	196 904	21,9%	192 755	21,6%
от 70 г. до 74 г.	193 029	20,9%	196 109	21,2%	203 266	21,9%	207 016	22,3%	212 008	22,9%	219 029	23,7%	225 829	24,6%	220 309	24,5%	218 605	24,5%
от 75 г. до 79 г.	158 452	17,1%	158 579	17,1%	158 163	17,0%	159 983	17,3%	162 879	17,6%	165 888	18,0%	169 161	18,4%	172 855	19,2%	175 590	19,7%
над 80 г. и повече	193 771	21,0%	196 732	21,2%	202 072	21,8%	204 472	22,1%	207 171	22,4%	208 570	22,6%	212 286	23,1%	207 615	23,1%	206 769	23,2%

* В броя на пенсионерите за осигурителен стаж и възраст са всички пенсионери с отпуснати пенсии по чл. 68, чл.68а, чл.69а и чл.69б от КСО.

3.17. Брой и структура на пенсионерите с наследствени пенсии за ОСВ по групи възраст и пол за периода 2014 - 2022 г.
(състояние към 31.12. на съответната година.)

ВЪЗРАСТОВИ ГРУПИ	2014 г.		2015 г.		2016 г.		2017 г.		2018 г.		2019 г.		2020 г.		2021 г.		2022 г.	
	ОБЩО	Процент от общия брой	ОБЩО	Процент от общия брой	ОБЩО	Процент от общия брой	ОБЩО	Процент от общия брой	ОБЩО	Процент от общия брой	ОБЩО	Процент от общия брой	ОБЩО	Процент от общия брой	ОБЩО	Процент от общия брой	ОБЩО	Процент от общия брой
ОБЩО (МЪЖЕ И ЖЕНИ)	32 256	100,0%	30 983	100,0%	30 543	100,0%	29 459	100,0%	28 489	100,0%	27 746	100,0%	27 101	100,0%	26 613	100,0%	25 811	100,0%
до 44 г.	2 002	6,2%	1 719	5,5%	1 491	4,9%	1 239	4,2%	1 137	4,0%	1 047	3,8%	1 008	3,7%	1 036	3,9%	1 093	4,2%
от 45 г. до 49 г.	211	0,7%	202	0,7%	190	0,6%	179	0,6%	165	0,6%	145	0,5%	141	0,5%	130	0,5%	110	0,4%
от 50 г. до 54 г.	230	0,7%	213	0,7%	191	0,6%	158	0,5%	141	0,5%	163	0,6%	152	0,6%	150	0,6%	146	0,6%
от 55 г. до 59 г.	3 427	10,6%	2 903	9,4%	2 962	9,7%	2 714	9,2%	2 461	8,6%	2 195	7,9%	1 905	7,0%	1 825	6,9%	1 663	6,4%
от 60 г. до 64 г.	6 630	20,6%	6 260	20,2%	6 108	20,0%	5 743	19,5%	5 425	19,0%	5 295	19,1%	5 121	18,9%	5 268	19,8%	5 160	20,0%
от 65 г. до 69 г.	5 538	17,2%	5 323	17,2%	5 041	16,5%	4 914	16,7%	4 708	16,5%	4 495	16,2%	4 317	15,9%	4 398	16,5%	4 467	17,3%
от 70 г. до 74 г.	3 995	12,4%	4 128	13,3%	4 341	14,2%	4 407	15,0%	4 453	15,6%	4 549	16,4%	4 478	16,5%	4 092	15,4%	3 812	14,8%
от 75 г. до 79 г.	3 843	11,9%	3 791	12,2%	3 777	12,4%	3 812	12,9%	3 797	13,3%	3 757	13,5%	3 856	14,2%	3 903	14,7%	3 815	14,8%
над 80 г. и повече	6 380	19,8%	6 444	20,8%	6 442	21,1%	6 293	21,4%	6 202	21,8%	6 100	22,0%	6 123	22,6%	5 811	21,8%	5 545	21,5%
МЪЖЕ - всичко	2 311	100,0%	2 093	100,0%	1 915	100,0%	1 755	100,0%	1 665	100,0%	1 617	100,0%	1 589	100,0%	1 631	100,0%	1 632	100,0%
до 44 г.	1 021	44,2%	874	41,8%	755	39,4%	627	35,7%	558	33,5%	524	32,4%	502	31,6%	505	31,0%	517	31,7%
от 45 г. до 49 г.	115	5,0%	112	5,4%	103	5,4%	95	5,4%	93	5,6%	79	4,9%	77	4,8%	72	4,4%	62	3,8%
от 50 г. до 54 г.	108	4,7%	104	5,0%	100	5,2%	82	4,7%	73	4,4%	83	5,1%	76	4,8%	76	4,7%	73	4,5%
от 55 г. до 59 г.	125	5,4%	118	5,6%	107	5,6%	88	5,0%	79	4,7%	72	4,5%	72	4,5%	66	4,0%	62	3,8%
от 60 г. до 64 г.	475	20,6%	382	18,3%	379	19,8%	358	20,4%	338	20,3%	315	19,5%	277	17,4%	277	17,0%	267	16,4%
от 65 г. до 69 г.	286	12,4%	311	14,9%	263	13,7%	262	14,9%	246	14,8%	242	15,0%	253	15,9%	279	17,1%	282	17,3%
от 70 г. до 74 г.	96	4,2%	103	4,9%	106	5,5%	127	7,2%	135	8,1%	150	9,3%	172	10,8%	179	11,0%	183	11,2%
от 75 г. до 79 г.	47	2,0%	52	2,5%	56	2,9%	66	3,8%	77	4,6%	78	4,8%	77	4,8%	87	5,3%	88	5,4%
над 80 г. и повече	38	1,6%	37	1,8%	46	2,4%	50	2,8%	66	4,0%	74	4,6%	83	5,2%	90	5,5%	98	6,0%
ЖЕНИ - всичко	29 945	100,0%	28 890	100,0%	28 628	100,0%	27 704	100,0%	26 824	100,0%	26 129	100,0%	25 512	100,0%	24 982	100,0%	24 179	100,0%
до 44 г.	981	3,3%	845	2,9%	736	2,6%	612	2,2%	579	2,2%	523	2,0%	506	2,0%	531	2,1%	576	2,4%
от 45 г. до 49 г.	96	0,3%	90	0,3%	87	0,3%	84	0,3%	72	0,3%	66	0,3%	64	0,3%	58	0,2%	48	0,2%
от 50 г. до 54 г.	122	0,4%	109	0,4%	91	0,3%	76	0,3%	68	0,3%	80	0,3%	76	0,3%	74	0,3%	73	0,3%
от 55 г. до 59 г.	3 302	11,0%	2 785	9,6%	2 855	10,0%	2 626	9,5%	2 382	8,9%	2 123	8,1%	1 833	7,2%	1 759	7,0%	1 601	6,6%
от 60 г. до 64 г.	6 155	20,6%	5 878	20,3%	5 729	20,0%	5 385	19,4%	5 087	19,0%	4 980	19,1%	4 844	19,0%	4 991	20,0%	4 893	20,2%
от 65 г. до 69 г.	5 252	17,5%	5 012	17,3%	4 778	16,7%	4 652	16,8%	4 462	16,6%	4 253	16,3%	4 064	15,9%	4 119	16,5%	4 185	17,3%
от 70 г. до 74 г.	3 899	13,0%	4 025	13,9%	4 235	14,8%	4 280	15,4%	4 318	16,1%	4 399	16,8%	4 306	16,9%	3 913	15,7%	3 629	15,0%
от 75 г. до 79 г.	3 796	12,7%	3 739	12,9%	3 721	13,0%	3 746	13,5%	3 720	13,9%	3 679	14,1%	3 779	14,8%	3 816	15,3%	3 727	15,4%
над 80 г. и повече	6 342	21,2%	6 407	22,2%	6 396	22,3%	6 243	22,5%	6 136	22,9%	6 026	23,1%	6 040	23,7%	5 721	22,9%	5 447	22,5%

3.18. Брой и структура на пенсионерите с пенсии за ОСВ по групи възрасти и пол за периода 2014 - 2022 г.
(състояние към 31.12. на съответната година.)

ВЪЗРАСТОВИ ГРУПИ	2014 г.		2015 г.		2016 г.*		2017 г.*		2018 г.*		2019 г.*		2020 г.*		2021 г.*		2022 г.*	
	ОБЩО	Процент от общия брой	ОБЩО	Процент от общия брой	ОБЩО	Процент от общия брой	ОБЩО	Процент от общия брой	ОБЩО	Процент от общия брой	ОБЩО	Процент от общия брой	ОБЩО	Процент от общия брой	ОБЩО	Процент от общия брой	ОБЩО	Процент от общия брой
ОБЩО (МЪЖЕ И ЖЕНИ)	1 560 133	100,0%	1 556 982	100,0%	1 552 321	100,0%	1 541 804	100,0%	1 533 506	100,0%	1 522 661	100,0%	1 509 104	100,0%	1 465 266	100,0%	1 442 640	100,0%
до 44 г.	2 007	0,1%	1 723	0,1%	1 495	0,1%	1 242	0,1%	1 140	0,1%	1 051	0,1%	1 009	0,1%	1 037	0,1%	1 095	0,1%
от 45 г. до 49 г.	1 898	0,1%	1 847	0,1%	1 679	0,1%	1 526	0,1%	1 248	0,1%	1 024	0,1%	835	0,1%	662	0,0%	570	0,04%
от 50 г. до 54 г.	6 184	0,4%	5 747	0,4%	5 064	0,3%	4 589	0,3%	4 220	0,3%	3 892	0,3%	3 564	0,2%	3 106	0,2%	2 838	0,2%
от 55 г. до 59 г.	35 497	2,3%	33 202	2,1%	29 755	1,9%	26 852	1,7%	24 551	1,6%	22 504	1,5%	20 089	1,3%	18 099	1,2%	16 396	1,1%
от 60 г. до 64 г.	214 322	13,7%	200 370	12,9%	193 031	12,4%	184 342	12,0%	174 077	11,4%	163 855	10,8%	151 889	10,1%	139 574	9,5%	133 612	9,3%
от 65 г. до 69 г.	395 528	25,4%	402 582	25,9%	391 985	25,3%	384 440	24,9%	375 417	24,5%	361 870	23,8%	344 693	22,8%	336 704	23,0%	328 952	22,8%
от 70 г. до 74 г.	328 654	21,1%	333 240	21,4%	346 250	22,3%	352 394	22,9%	361 090	23,5%	372 882	24,5%	383 103	25,4%	369 578	25,2%	364 727	25,3%
от 75 г. до 79 г.	264 525	17,0%	263 419	16,9%	261 552	16,8%	263 196	17,1%	266 297	17,4%	269 791	17,7%	274 185	18,2%	278 656	19,0%	281 568	19,5%
над 80 г. и повече	311 518	20,0%	314 852	20,2%	321 510	20,7%	323 223	21,0%	325 466	21,2%	325 792	21,4%	329 737	21,8%	317 850	21,7%	312 882	21,7%
МЪЖЕ - всичко	605 609	100,0%	602 000	100,0%	595 956	100,0%	587 272	100,0%	580 760	100,0%	573 654	100,0%	564 790	100,0%	540 952	100,0%	527 350	100,0%
до 44 г.	1 021	0,2%	875	0,1%	756	0,1%	627	0,1%	559	0,1%	524	0,1%	502	0,1%	505	0,1%	517	0,1%
от 45 г. до 49 г.	1 740	0,3%	1 708	0,3%	1 543	0,3%	1 391	0,2%	1 138	0,2%	919	0,2%	733	0,1%	575	0,1%	495	0,1%
от 50 г. до 54 г.	4 121	0,7%	3 853	0,6%	3 495	0,6%	3 246	0,6%	3 062	0,5%	2 911	0,5%	2 699	0,5%	2 360	0,4%	2 116	0,4%
от 55 г. до 59 г.	21 153	3,5%	20 044	3,3%	17 603	3,0%	15 869	2,7%	14 492	2,5%	13 380	2,3%	12 006	2,1%	10 789	2,0%	9 921	1,9%
от 60 г. до 64 г.	67 058	11,1%	62 134	10,3%	58 619	9,8%	54 674	9,3%	51 183	8,8%	47 474	8,3%	43 259	7,7%	39 187	7,2%	36 879	7,0%
от 65 г. до 69 г.	165 108	27,3%	167 466	27,8%	162 481	27,3%	158 392	27,0%	153 705	26,5%	147 572	25,7%	139 967	24,8%	135 681	25,1%	132 012	25,0%
от 70 г. до 74 г.	131 726	21,8%	133 106	22,1%	138 749	23,3%	141 098	24,0%	144 764	24,9%	149 454	26,1%	152 968	27,1%	145 356	26,9%	142 493	27,0%
от 75 г. до 79 г.	102 277	16,9%	101 101	16,8%	99 668	16,7%	99 467	16,9%	99 698	17,2%	100 224	17,5%	101 245	17,9%	101 985	18,9%	102 251	19,4%
над 80 г. и повече	111 405	18,4%	111 713	18,6%	113 042	19,0%	112 508	19,2%	112 159	19,3%	111 196	19,4%	111 411	19,7%	104 514	19,3%	100 666	19,1%
ЖЕНИ - всичко	954 524	100,0%	954 982	100,0%	956 365	100,0%	954 532	100,0%	952 746	100,0%	949 007	100,0%	944 314	100,0%	924 314	100,0%	915 290	100,0%
до 44 г.	986	0,1%	848	0,1%	739	0,1%	615	0,1%	581	0,1%	527	0,1%	507	0,1%	532	0,1%	578	0,1%
от 45 г. до 49 г.	158	0,02%	139	0,01%	136	0,01%	135	0,01%	110	0,01%	105	0,01%	102	0,01%	87	0,01%	75	0,01%
от 50 г. до 54 г.	2 063	0,2%	1 894	0,2%	1 569	0,2%	1 343	0,1%	1 158	0,1%	981	0,1%	865	0,1%	746	0,1%	722	0,1%
от 55 г. до 59 г.	14 344	1,5%	13 158	1,4%	12 152	1,3%	10 983	1,2%	10 059	1,1%	9 124	1,0%	8 083	0,9%	7 310	0,8%	6 475	0,7%
от 60 г. до 64 г.	147 264	15,4%	138 236	14,5%	134 412	14,1%	129 668	13,6%	122 894	12,9%	116 381	12,3%	108 630	11,5%	100 387	10,9%	96 733	10,6%
от 65 г. до 69 г.	230 420	24,1%	235 116	24,6%	229 504	24,0%	226 048	23,7%	221 712	23,3%	214 298	22,6%	204 726	21,7%	201 023	21,7%	196 940	21,5%
от 70 г. до 74 г.	196 928	20,6%	200 134	21,0%	207 501	21,7%	211 296	22,1%	216 326	22,7%	223 428	23,5%	230 135	24,4%	224 222	24,3%	222 234	24,3%
от 75 г. до 79 г.	162 248	17,0%	162 318	17,0%	161 884	16,9%	163 729	17,2%	166 599	17,5%	169 567	17,9%	172 940	18,3%	176 671	19,1%	179 317	19,6%
над 80 г. и повече	200 113	21,0%	203 139	21,3%	208 468	21,8%	210 715	22,1%	213 307	22,4%	214 596	22,6%	218 326	23,1%	213 336	23,1%	212 216	23,2%

* В броя на пенсионерите за осигурителен стаж и възраст са всички пенсионери с отпуснати пенсии по чл. 68, чл.68а, чл.69а и чл.69б от КСО.

3.19. Брой и структура на пенсионерите с лични пенсии за инвалидност общо заболяване (чл. 74 от КСО) по групи възраст и пол за периода 2014 - 2022 г. (състояние към 31.12. на съответната година.)

ВЪЗРАСТОВИ ГРУПИ	2014 г.		2015 г.		2016 г.		2017 г.		2018 г.		2019 г.		2020 г.		2021 г.		2022 г.	
	ОБЩО	Процент от общия брой	ОБЩО	Процент от общия брой	ОБЩО	Процент от общия брой	ОБЩО	Процент от общия брой	ОБЩО	Процент от общия брой	ОБЩО	Процент от общия брой	ОБЩО	Процент от общия брой	ОБЩО	Процент от общия брой	ОБЩО	Процент от общия брой
ОБЩО (МЪЖЕ И ЖЕНИ)	375 791	100,0%	380 789	100,0%	383 312	100,0%	383 981	100,0%	383 886	100,0%	376 041	100,0%	370 067	100,0%	360 762	100,0%	357 982	100,0%
до 44 г.	39 720	10,6%	39 028	10,2%	38 510	10,0%	37 866	9,9%	36 987	9,6%	35 286	9,4%	33 970	9,2%	32 845	9,1%	32 376	9,0%
от 45 г. до 49 г.	28 610	7,6%	28 966	7,6%	29 077	7,6%	28 833	7,5%	28 112	7,3%	26 673	7,1%	25 724	7,0%	25 368	7,0%	25 486	7,1%
от 50 г. до 54 г.	47 249	12,6%	46 555	12,2%	44 955	11,7%	43 368	11,3%	43 005	11,2%	41 416	11,0%	40 364	10,9%	39 694	11,0%	39 401	11,0%
от 55 г. до 59 г.	73 567	19,6%	72 625	19,1%	71 113	18,6%	69 876	18,2%	68 157	17,8%	64 253	17,1%	60 931	16,5%	57 359	15,9%	55 254	15,4%
от 60 г. до 64 г.	82 175	21,9%	82 067	21,6%	83 107	21,7%	82 429	21,5%	81 202	21,2%	77 964	20,7%	74 804	20,2%	72 090	20,0%	70 674	19,7%
от 65 г. до 69 г.	56 508	15,0%	60 280	15,8%	60 972	15,9%	62 235	16,2%	62 246	16,2%	61 557	16,4%	60 882	16,5%	60 051	16,6%	59 464	16,6%
от 70 г. до 74 г.	21 025	5,6%	24 707	6,5%	29 157	7,6%	32 884	8,6%	37 186	9,7%	41 257	11,0%	43 130	11,7%	41 590	11,5%	41 752	11,7%
от 75 г. до 79 г.	11 588	3,1%	11 637	3,1%	11 746	3,1%	12 407	3,2%	13 436	3,5%	14 585	3,9%	17 265	4,7%	19 535	5,4%	21 587	6,0%
над 80 г. и повече	15 349	4,1%	14 924	3,9%	14 675	3,8%	14 083	3,7%	13 555	3,5%	13 050	3,5%	12 997	3,5%	12 230	3,4%	11 988	3,3%
МЪЖЕ - всичко	167 221	100,0%	169 834	100,0%	171 212	100,0%	172 136	100,0%	172 234	100,0%	167 760	100,0%	164 575	100,0%	159 982	100,0%	158 695	100,0%
до 44 г.	19 040	11,4%	18 806	11,1%	18 628	10,9%	18 495	10,7%	18 109	10,5%	17 242	10,3%	16 628	10,1%	16 141	10,1%	16 014	10,1%
от 45 г. до 49 г.	13 514	8,1%	13 589	8,0%	13 474	7,9%	13 201	7,7%	12 882	7,5%	12 108	7,2%	11 609	7,1%	11 469	7,2%	11 490	7,2%
от 50 г. до 54 г.	22 249	13,3%	22 016	13,0%	21 218	12,4%	20 536	11,9%	20 255	11,8%	19 240	11,5%	18 550	11,3%	17 978	11,2%	17 768	11,2%
от 55 г. до 59 г.	33 004	19,7%	32 880	19,4%	32 452	19,0%	32 066	18,6%	31 599	18,3%	29 767	17,7%	28 233	17,2%	26 590	16,6%	25 579	16,1%
от 60 г. до 64 г.	39 919	23,9%	39 866	23,5%	40 513	23,7%	40 565	23,6%	39 932	23,2%	38 308	22,8%	37 230	22,6%	36 137	22,6%	35 364	22,3%
от 65 г. до 69 г.	23 370	14,0%	25 158	14,8%	25 828	15,1%	26 820	15,6%	27 464	15,9%	27 313	16,3%	26 888	16,3%	26 341	16,5%	26 487	16,7%
от 70 г. до 74 г.	9 931	5,9%	11 208	6,6%	12 474	7,3%	13 272	7,7%	14 029	8,1%	14 989	8,9%	15 737	9,6%	15 428	9,6%	15 695	9,9%
от 75 г. до 79 г.	2 805	1,7%	3 113	1,8%	3 556	2,1%	4 313	2,5%	5 243	3,0%	6 184	3,7%	6 952	4,2%	7 185	4,5%	7 408	4,7%
над 80 г. и повече	3 389	2,0%	3 198	1,9%	3 069	1,8%	2 868	1,7%	2 721	1,6%	2 609	1,6%	2 748	1,7%	2 713	1,7%	2 890	1,8%
ЖЕНИ - всичко	208 570	100,0%	210 955	100,0%	212 100	100,0%	211 845	100,0%	211 652	100,0%	208 281	100,0%	205 492	100,0%	200 780	100,0%	199 287	100,0%
до 44 г.	20 680	9,9%	20 222	9,6%	19 882	9,4%	19 371	9,1%	18 878	8,9%	18 044	8,7%	17 342	8,4%	16 704	8,3%	16 362	8,2%
от 45 г. до 49 г.	15 096	7,2%	15 377	7,3%	15 603	7,4%	15 632	7,4%	15 230	7,2%	14 565	7,0%	14 115	6,9%	13 899	6,9%	13 996	7,0%
от 50 г. до 54 г.	25 000	12,0%	24 539	11,6%	23 737	11,2%	22 832	10,8%	22 750	10,7%	22 176	10,6%	21 814	10,6%	21 716	10,8%	21 633	10,9%
от 55 г. до 59 г.	40 563	19,4%	39 745	18,8%	38 661	18,2%	37 810	17,8%	36 558	17,3%	34 486	16,6%	32 698	15,9%	30 769	15,3%	29 675	14,9%
от 60 г. до 64 г.	42 256	20,3%	42 201	20,0%	42 594	20,1%	41 864	19,8%	41 270	19,5%	39 656	19,0%	37 574	18,3%	35 953	17,9%	35 310	17,7%
от 65 г. до 69 г.	33 138	15,9%	35 122	16,6%	35 144	16,6%	35 415	16,7%	34 782	16,4%	34 244	16,4%	33 994	16,5%	33 710	16,8%	32 977	16,5%
от 70 г. до 74 г.	11 094	5,3%	13 499	6,4%	16 683	7,9%	19 612	9,3%	23 157	10,9%	26 268	12,6%	27 393	13,3%	26 162	13,0%	26 057	13,1%
от 75 г. до 79 г.	8 783	4,2%	8 524	4,0%	8 190	3,9%	8 094	3,8%	8 193	3,9%	8 401	4,0%	10 313	5,0%	12 350	6,2%	14 179	7,1%
над 80 г. и повече	11 960	5,7%	11 726	5,6%	11 606	5,5%	11 215	5,3%	10 834	5,1%	10 441	5,0%	10 249	5,0%	9 517	4,7%	9 098	4,6%

3.20. Брой и структура на пенсионерите с наследствени пенсии за инвалидност поради общо заболяване (чл.74 от КСО) по групи възраст и пол за периода 2014 - 2022 г.
(състояние към 31.12. на съответната година.)

ВЪЗРАСТОВИ ГРУПИ	2014 г.		2015 г.		2016 г.		2017 г.		2018 г.		2019 г.		2020 г.		2021 г.		2022 г.	
	ОБЩО	Процент от общия брой	ОБЩО	Процент от общия брой	ОБЩО	Процент от общия брой	ОБЩО	Процент от общия брой	ОБЩО	Процент от общия брой	ОБЩО	Процент от общия брой	ОБЩО	Процент от общия брой	ОБЩО	Процент от общия брой	ОБЩО	Процент от общия брой
ОБЩО (МЪЖЕ И ЖЕНИ)	72 670	100,0%	70 152	100,0%	71 812	100,0%	71 585	100,0%	71 533	100,0%	71 923	100,0%	72 137	100,0%	74 299	100,0%	76 944	100,0%
до 44 г.	30 209	41,6%	28 652	40,8%	27 211	37,9%	26 140	36,5%	25 131	35,1%	24 550	34,1%	24 380	33,8%	25 258	34,0%	26 398	34,3%
от 45 г. до 49 г.	115	0,2%	112	0,2%	115	0,2%	106	0,1%	107	0,1%	116	0,2%	119	0,2%	138	0,2%	160	0,2%
от 50 г. до 54 г.	112	0,2%	108	0,2%	92	0,1%	73	0,1%	78	0,1%	72	0,1%	63	0,1%	80	0,1%	94	0,1%
от 55 г. до 59 г.	13 384	18,4%	11 301	16,1%	12 915	18,0%	12 494	17,5%	12 136	17,0%	11 441	15,9%	10 306	14,3%	9 331	12,6%	8 846	11,5%
от 60 г. до 64 г.	20 186	27,8%	20 322	29,0%	21 142	29,4%	21 535	30,1%	21 797	30,5%	22 333	31,1%	22 318	30,9%	23 167	31,2%	23 621	30,7%
от 65 г. до 69 г.	5 320	7,3%	6 183	8,8%	6 643	9,3%	7 390	10,3%	8 159	11,4%	8 915	12,4%	9 987	13,8%	11 000	14,8%	11 952	15,5%
от 70 г. до 74 г.	1 331	1,8%	1 501	2,1%	1 738	2,4%	1 932	2,7%	2 253	3,1%	2 618	3,6%	2 991	4,1%	3 248	4,4%	3 656	4,8%
от 75 г. до 79 г.	737	1,0%	750	1,1%	779	1,1%	855	1,2%	874	1,2%	944	1,3%	1 056	1,5%	1 208	1,6%	1 358	1,8%
над 80 г. и повече	1 276	1,8%	1 223	1,7%	1 177	1,6%	1 060	1,5%	998	1,4%	934	1,3%	917	1,3%	869	1,2%	859	1,1%
МЪЖЕ - всичко	19 989	100,0%	19 233	100,0%	18 960	100,0%	18 649	100,0%	18 443	100,0%	18 436	100,0%	18 505	100,0%	19 261	100,0%	20 456	100,0%
до 44 г.	14 909	74,6%	14 131	73,5%	13 391	70,6%	12 757	68,4%	12 285	66,6%	12 005	65,1%	11 881	64,2%	12 298	63,8%	12 917	63,1%
от 45 г. до 49 г.	62	0,3%	67	0,3%	75	0,4%	65	0,3%	73	0,4%	78	0,4%	77	0,4%	89	0,5%	104	0,5%
от 50 г. до 54 г.	55	0,3%	51	0,3%	44	0,2%	41	0,2%	42	0,2%	35	0,2%	37	0,2%	48	0,2%	49	0,2%
от 55 г. до 59 г.	57	0,3%	46	0,2%	211	1,1%	200	1,1%	189	1,0%	118	0,6%	85	0,5%	52	0,3%	43	0,2%
от 60 г. до 64 г.	3 801	19,0%	3 684	19,2%	3 870	20,4%	4 004	21,5%	4 028	21,8%	4 108	22,3%	4 005	21,6%	4 028	20,9%	4 234	20,7%
от 65 г. до 69 г.	911	4,6%	1 021	5,3%	1 083	5,7%	1 251	6,7%	1 443	7,8%	1 618	8,8%	1 850	10,0%	2 087	10,8%	2 355	11,5%
от 70 г. до 74 г.	144	0,7%	169	0,9%	210	1,1%	236	1,3%	271	1,5%	344	1,9%	420	2,3%	484	2,5%	566	2,8%
от 75 г. до 79 г.	38	0,2%	44	0,2%	52	0,3%	70	0,4%	82	0,4%	94	0,5%	105	0,6%	126	0,7%	132	0,6%
над 80 г. и повече	12	0,1%	20	0,1%	24	0,1%	25	0,1%	30	0,2%	36	0,2%	45	0,2%	49	0,3%	56	0,3%
ЖЕНИ - всичко	52 681	100,0%	50 919	100,0%	52 852	100,0%	52 936	100,0%	53 090	100,0%	53 487	100,0%	53 632	100,0%	55 038	100,0%	56 488	100,0%
до 44 г.	15 300	29,0%	14 521	28,5%	13 820	26,1%	13 383	25,3%	12 846	24,2%	12 545	23,5%	12 499	23,3%	12 960	23,5%	13 481	23,9%
от 45 г. до 49 г.	53	0,1%	45	0,1%	40	0,1%	41	0,1%	34	0,1%	38	0,1%	42	0,1%	49	0,1%	56	0,1%
от 50 г. до 54 г.	57	0,1%	57	0,1%	48	0,1%	32	0,1%	36	0,1%	37	0,1%	26	0,05%	32	0,06%	45	0,08%
от 55 г. до 59 г.	13 327	25,3%	11 255	22,1%	12 704	24,0%	12 294	23,2%	11 947	22,5%	11 323	21,2%	10 221	19,1%	9 279	16,9%	8 803	15,6%
от 60 г. до 64 г.	16 385	31,1%	16 638	32,7%	17 272	32,7%	17 531	33,1%	17 769	33,5%	18 225	34,1%	18 313	34,1%	19 139	34,8%	19 387	34,3%
от 65 г. до 69 г.	4 409	8,4%	5 162	10,1%	5 560	10,5%	6 139	11,6%	6 716	12,7%	7 297	13,6%	8 137	15,2%	8 913	16,2%	9 597	17,0%
от 70 г. до 74 г.	1 187	2,3%	1 332	2,6%	1 528	2,9%	1 696	3,2%	1 982	3,7%	2 274	4,3%	2 571	4,8%	2 764	5,0%	3 090	5,5%
от 75 г. до 79 г.	699	1,3%	706	1,4%	727	1,4%	785	1,5%	792	1,5%	850	1,6%	951	1,8%	1 082	2,0%	1 226	2,2%
над 80 г. и повече	1 264	2,4%	1 203	2,4%	1 153	2,2%	1 035	2,0%	968	1,8%	898	1,7%	872	1,6%	820	1,5%	803	1,4%

3.21. Брой и структура на пенсионерите с пенсии за инвалидност общо заболяване (лични и наследствени)
(чл. 74 от КСО) по групи възрасти и пол за периода 2014 - 2022 г.
(състояние към 31.12. на съответната година.)

ВЪЗРАСТОВИ ГРУПИ	2014 г.		2015 г.		2016 г.		2017 г.		2018 г.		2019 г.		2020 г.		2021 г.		2022 г.	
	ОБЩО	Процент от общия брой	ОБЩО	Процент от общия брой	ОБЩО	Процент от общия брой	ОБЩО	Процент от общия брой	ОБЩО	Процент от общия брой	ОБЩО	Процент от общия брой	ОБЩО	Процент от общия брой	ОБЩО	Процент от общия брой	ОБЩО	Процент от общия брой
ОБЩО (МЪЖЕ И ЖЕНИ)	448 461	100,0%	450 941	100,0%	455 124	100,0%	455 566	100,0%	455 419	100,0%	447 964	100,0%	442 204	100,0%	435 061	100,0%	434 926	100,0%
до 44 г.	69 929	15,6%	67 680	15,0%	65 721	14,4%	64 006	14,0%	62 118	13,6%	59 836	13,4%	58 350	13,2%	58 103	13,4%	58 774	13,5%
от 45 г. до 49 г.	28 725	6,4%	29 078	6,4%	29 192	6,4%	28 939	6,4%	28 219	6,2%	26 789	6,0%	25 843	5,8%	25 506	5,9%	25 646	5,9%
от 50 г. до 54 г.	47 361	10,6%	46 663	10,3%	45 047	9,9%	43 441	9,5%	43 083	9,5%	41 488	9,3%	40 427	9,1%	39 774	9,1%	39 495	9,1%
от 55 г. до 59 г.	86 951	19,4%	83 926	18,6%	84 028	18,5%	82 370	18,1%	80 293	17,6%	75 694	16,9%	71 237	16,1%	66 690	15,3%	64 100	14,7%
от 60 г. до 64 г.	102 361	22,8%	102 389	22,7%	104 249	22,9%	103 964	22,8%	102 999	22,6%	100 297	22,4%	97 122	22,0%	95 257	21,9%	94 295	21,7%
от 65 г. до 69 г.	61 828	13,8%	66 463	14,7%	67 615	14,9%	69 625	15,3%	70 405	15,5%	70 472	15,7%	70 869	16,0%	71 051	16,3%	71 416	16,4%
от 70 г. до 74 г.	22 356	5,0%	26 208	5,8%	30 895	6,8%	34 816	7,6%	39 439	8,7%	43 875	9,8%	46 121	10,4%	44 838	10,3%	45 408	10,4%
от 75 г. до 79 г.	12 325	2,7%	12 387	2,7%	12 525	2,8%	13 262	2,9%	14 310	3,1%	15 529	3,5%	18 321	4,1%	20 743	4,8%	22 945	5,3%
над 80 г. и повече	16 625	3,7%	16 147	3,6%	15 852	3,5%	15 143	3,3%	14 553	3,2%	13 984	3,1%	13 914	3,1%	13 099	3,0%	12 847	3,0%
МЪЖЕ - всичко	187 210	100,0%	189 067	100,0%	190 172	100,0%	190 785	100,0%	190 677	100,0%	186 196	100,0%	183 080	100,0%	179 243	100,0%	179 151	100,0%
до 44 г.	33 949	18,1%	32 937	17,4%	32 019	16,8%	31 252	16,4%	30 394	15,9%	29 247	15,7%	28 509	15,6%	28 439	15,9%	28 931	16,1%
от 45 г. до 49 г.	13 576	7,3%	13 656	7,2%	13 549	7,1%	13 266	7,0%	12 955	6,8%	12 186	6,5%	11 686	6,4%	11 558	6,4%	11 594	6,5%
от 50 г. до 54 г.	22 304	11,9%	22 067	11,7%	21 262	11,2%	20 577	10,8%	20 297	10,6%	19 275	10,4%	18 587	10,2%	18 026	10,1%	17 817	9,9%
от 55 г. до 59 г.	33 061	17,7%	32 926	17,4%	32 663	17,2%	32 266	16,9%	31 788	16,7%	29 885	16,1%	28 318	15,5%	26 642	14,9%	25 622	14,3%
от 60 г. до 64 г.	43 720	23,4%	43 550	23,0%	44 383	23,3%	44 569	23,4%	43 960	23,1%	42 416	22,8%	41 235	22,5%	40 165	22,4%	39 598	22,1%
от 65 г. до 69 г.	24 281	13,0%	26 179	13,8%	26 911	14,2%	28 071	14,7%	28 907	15,2%	28 931	15,5%	28 738	15,7%	28 428	15,9%	28 842	16,1%
от 70 г. до 74 г.	10 075	5,4%	11 377	6,0%	12 684	6,7%	13 508	7,1%	14 300	7,5%	15 333	8,2%	16 157	8,8%	15 912	8,9%	16 261	9,1%
от 75 г. до 79 г.	2 843	1,5%	3 157	1,7%	3 608	1,9%	4 383	2,3%	5 325	2,8%	6 278	3,4%	7 057	3,9%	7 311	4,1%	7 540	4,2%
над 80 г. и повече	3 401	1,8%	3 218	1,7%	3 093	1,6%	2 893	1,5%	2 751	1,4%	2 645	1,4%	2 793	1,5%	2 762	1,5%	2 946	1,6%
ЖЕНИ - всичко	261 251	100,0%	261 874	100,0%	264 952	100,0%	264 781	100,0%	264 742	100,0%	261 768	100,0%	259 124	100,0%	255 818	100,0%	255 775	100,0%
до 44 г.	35 980	13,8%	34 743	13,3%	33 702	12,7%	32 754	12,4%	31 724	12,0%	30 589	11,7%	29 841	11,5%	29 664	11,6%	29 843	11,7%
от 45 г. до 49 г.	15 149	5,8%	15 422	5,9%	15 643	5,9%	15 673	5,9%	15 264	5,8%	14 603	5,6%	14 157	5,5%	13 948	5,5%	14 052	5,5%
от 50 г. до 54 г.	25 057	9,6%	24 596	9,4%	23 785	9,0%	22 864	8,6%	22 786	8,6%	22 213	8,5%	21 840	8,4%	21 748	8,5%	21 678	8,5%
от 55 г. до 59 г.	53 890	20,6%	51 000	19,5%	51 365	19,4%	50 104	18,9%	48 505	18,3%	45 809	17,5%	42 919	16,6%	40 048	15,7%	38 478	15,0%
от 60 г. до 64 г.	58 641	22,4%	58 839	22,5%	59 866	22,6%	59 395	22,4%	59 039	22,3%	57 881	22,1%	55 887	21,6%	55 092	21,5%	54 697	21,4%
от 65 г. до 69 г.	37 547	14,4%	40 284	15,4%	40 704	15,4%	41 554	15,7%	41 498	15,7%	41 541	15,9%	42 131	16,3%	42 623	16,7%	42 574	16,6%
от 70 г. до 74 г.	12 281	4,7%	14 831	5,7%	18 211	6,9%	21 308	8,0%	25 139	9,5%	28 542	10,9%	29 964	11,6%	28 926	11,3%	29 147	11,4%
от 75 г. до 79 г.	9 482	3,6%	9 230	3,5%	8 917	3,4%	8 879	3,4%	8 985	3,4%	9 251	3,5%	11 264	4,3%	13 432	5,3%	15 405	6,0%
над 80 г. и повече	13 224	5,1%	12 929	4,9%	12 759	4,8%	12 250	4,6%	11 802	4,5%	11 339	4,3%	11 121	4,3%	10 337	4,0%	9 901	3,9%

4. СРЕДЕН ИНДИВИДУАЛЕН КОЕФИЦИЕНТ ПО
ВИДОВЕ ПЕНСИИ И ПОЛ. РАЗПРЕДЕЛЕНИЕ НА
ПЕНСИОНЕРИТЕ ПО ГРУПИ И РАЗМЕРИ НА
ИНДИВИДУАЛНИЯ КОЕФИЦИЕНТ

4.1. Средна месечна работна заплата и средномесечен осигурителен доход за страната за изчисляване на индивидуален коефициент

ГОДИНА	Средна месечна работна заплата - НСИ				
	Общо за годината	I трим.	II трим.	III трим.	IV трим.
1948	10 110				
1949	10 585				
1950	11 396				
1951	12 327				
1952	539				
1953	579				
1954	612				
1955	628				
1956	648				
1957	679				
1958	696				
1959	720				
1960	782				
1961	828				
1962	85,00				
1963	87,58				
1964	89,67				
1965	92,42				
1966	96,42				
1967	107,00				
1968	113,83				
1969	117,17				
1970	123,83				
1971	126,50				
1972	130,92				
1973	139,17				
1974	142,00				
1975	146,42				
1976	148,08				
1977	151,42				
1978	157,25	137,67	148,33	153,67	188,33
1979	164,92	143,67	152,67	158,67	202,67
1980	182,50	164,67	173,67	179,33	211,00
1981	191,58	171,33	182,33	188,33	221,67
1982	196,92	180,67	181,00	192,33	233,67
1983	199,42	184,33	191,33	194,00	227,00
1984	207,33	187,67	194,67	202,00	243,33
1985	213,67	190,33	205,00	210,33	247,67
1986	224,75	202,67	213,67	220,00	261,00
1987	234,33	209,33	219,33	224,67	280,67
1988	252,08	220,67	229,33	239,33	316,67
1989	274,33	231,67	243,67	267,00	351,33
1990	377,75	287,67	323,00	355,67	545,00
1991	1 011,75	513,33	766,67	1 006,00	1 857,33
1992	2 047,33	1 554,00	1 818,00	2 140,33	2 663,00
1993	3 231,33	2 465,33	2 966,00	3 309,00	3 903,00
1994	4 960,42	3 822,00	4 432,00	4 903,33	6 062,00
1995	7 597,17	6 178,00	7 135,00	7 716,67	8 611,67
1996	13 269,00	8 477,67	10 404,00	13 880,00	20 515,00

4.1. Средна месечна работна заплата и средномесечен осигурителен доход за страната за изчисляване на индивидуален коефициент

(Продължение)

МЕСЕЦИ	1997 г.		1998 г.		1999 г.		2000 г.	
	Средна месечна работна заплата - НСИ	Средномесечен осигурителен доход - НОИ	Средна месечна работна заплата - НСИ	Средномесечен осигурителен доход - НОИ	Средна месечна работна заплата - НСИ	Средномесечен осигурителен доход - НОИ	Средна месечна работна заплата - НСИ	Средномесечен осигурителен доход - НОИ
януари	30 322	27 782	159 480	152 017	183 368	177 303	199	192,10
февруари	55 909	52 713	160 333	150 119	182 758	175 802	203	195,53
март	101 617	80 121	171 930	157 686	193 111	176 152	217	209,46
април	117 995	101 144	175 095	162 211	192 412	174 496	218	208,52
май	137 301	119 402	174 865	160 687	201 197	178 629	225	215,74
юни	152 230	125 833	180 575	161 619	197 043	178 851	223	208,23
юли	146 690	129 270	179 763	164 605	199,83	183,93	223	215,66
август	148 124	132 939	178 093	164 840	200,09	181,88	222	218,11
септември	166 750	138 426	187 998	171 604	210,91	185,75	235	224,27
октомври	161 765	142 115	183 862	177 458	201,95	183,23	224	226,35
ноември	169 738	150 185	183 745	180 828	205,32	183,97	234	248,50
декември	185 173	167 614	190 410	183 587	211,47	186,99	246	252,52
средномесечно	132 317	113 557	187 438	164 790	201,00	180,05	225	217,11

МЕСЕЦИ	2001 г.		2002 г.		2003 г.		2004 г.	
	Средна месечна работна заплата - НСИ	Средномесечен осигурителен доход - НОИ	Средна месечна работна заплата - НСИ	Средномесечен осигурителен доход - НОИ	Средна месечна работна заплата - НСИ	Средномесечен осигурителен доход - НОИ	Средна месечна работна заплата - НСИ	Средномесечен осигурителен доход - НОИ
януари	231	230,68	245	248,45	262	276,08	275	290,23
февруари	228	221,10	246	245,76	257	273,19	274	288,60
март	239	233,01	257	249,00	273	273,89	288	306,58
април	248	243,28	253	258,77	272	283,40	285	302,89
май	254	253,53	260	262,41	279	280,47	292	306,90
юни	254	251,61	257	254,14	273	271,37	287	302,95
юли	249	248,07	259	259,44	272	277,69	291	307,78
август	248	248,63	258	258,68	270	269,61	288	307,92
септември	256	245,20	265	260,68	283	275,14	300	309,14
октомври	253	248,92	263	259,07	272	272,16	293	306,81
ноември	255	259,59	263	271,61	281	282,09	300	315,96
декември	270	265,24	273	285,13	298	328,52	318	356,40
средномесечно	240	242,96	258	259,75	273,33	280,76	292	308,80

МЕСЕЦИ	2005 г.		2006 г.		2007 г.		2008 г.	
	Средна месечна работна заплата - НСИ	Средномесечен осигурителен доход - НОИ	Средна месечна работна заплата - НСИ	Среден месечен осигурителен доход - НОИ	Средна месечна работна заплата - НСИ	Средномесечен осигурителен доход - НОИ	Средна месечна работна заплата - НСИ	Средномесечен осигурителен доход - НОИ
януари	294	319,29	324	339,83	377	369,74	479	460,81
февруари	293	316,50	322	338,47	380	370,98	474	466,25
март	310	326,28	340	345,52	396	379,43	500	480,55
април	310	330,95	343	353,71	400	385,25	512	489,46
май	319	336,43	346	355,97	411	382,22	503	488,42
юни	314	324,16	345	348,38	408	380,62	515	489,41
юли	317	331,50	350	351,36	420	397,13	517	492,42
август	310	327,76	349	345,24	419	397,96	514	493,38
септември	324	332,84	363	352,54	434	406,24	538	509,75
октомври	317	328,31	354	351,39	430	398,76	538	510,61
ноември	321	340,39	361	361,38	448	429,00	542	538,60
декември	340	370,11	388	404,35	474	473,53	566	584,02
средномесечно	324	331,62	360	354,50	431	398,17	524	500,56

4.1. Средна месечна работна заплата и средномесечен осигурителен доход за страната за изчисляване на индивидуален коефициент

(Продължение)

МЕСЕЦИ	2009 г.		2010 г.		2011 г.		2012 г.	
	Средна месечна работна заплата - НСИ	Средномесечен осигурителен доход - НОИ	Средна месечна работна заплата - НСИ	Средномесечен осигурителен доход - НОИ	Средна месечна работна заплата - НСИ	Средномесечен осигурителен доход - НОИ	Средна месечна работна заплата - НСИ	Средномесечен осигурителен доход - НОИ
януари	557	536,51	611	558,83	663	579,57	720	601,80
февруари	553	534,58	610	558,85	633	574,60	719	595,51
март	579	549,59	636	567,60	689	589,06	754	610,36
април	593	555,67	643	568,12	710	598,05	760	620,10
май	585	556,82	640	568,71	698	592,28	758	615,84
юни	587	552,90	636	562,38	690	583,56	755	609,30
юли	578	548,94	637	562,53	691	587,98	750	613,80
август	576	545,71	630	559,52	683	582,68	744	608,17
септември	594	558,69	649	568,39	704	595,52	768	621,38
октомври	594	555,50	650	569,73	706	596,51	776	626,95
ноември	600	565,77	667	586,11	723	612,72	778	630,61
декември	625	597,26	691	612,90	752	636,48	812	661,75
средномесечно	585	554,78	648	570,34	686	594,15	731	618,06

МЕСЕЦИ	2013 г.		2014 г.		2015 г.		2016 г.	
	Средна месечна работна заплата - НСИ	Средномесечен осигурителен доход - НОИ	Средна месечна работна заплата - НСИ	Средномесечен осигурителен доход - НОИ	Средна месечна работна заплата - НСИ	Средномесечен осигурителен доход - НОИ	Средна месечна работна заплата - НСИ	Средномесечен осигурителен доход - НОИ
януари	773	634,55	794	664,17	856	706,55	926	753,10
февруари	766	628,85	780	659,26	839	701,06	914	743,25
март	796	644,26	813	678,89	882	721,40	952	764,07
април	809	646,14	834	687,91	897	727,52	962	772,76
май	799	651,65	816	681,99	873	723,54	942	768,85
юни	789	642,24	802	671,28	868	714,05	936	755,73
юли	800	643,49	815	676,38	879	715,57	947	763,04
август	777	636,96	793	671,51	858	714,91	923	755,00
септември	801	647,28	820	683,34	885	724,60	954	768,18
октомври	820	652,72	841	689,62	902	733,36	982	780,75
ноември	818	661,26	833	700,16	905	749,74	974	793,92
декември	846	694,83	865	735,46	937	783,76	1 012	821,65
средномесечно	775	648,73	822	683,34	878	726,40	948	770,07

МЕСЕЦИ	2017 г.		2018 г.		2019 г.		2020 г.	
	Средна месечна работна заплата - НСИ	Средномесечен осигурителен доход - НОИ	Средна месечна работна заплата - НСИ	Средномесечен осигурителен доход - НОИ	Средна месечна работна заплата - НСИ	Средномесечен осигурителен доход - НОИ	Средна месечна работна заплата - НСИ	Средномесечен осигурителен доход - НОИ
януари	995	795,09	1 075	863,18	1 192	951,57	1 323	1 037,56
февруари	987	791,26	1 049	860,14	1 184	952,98	1 308	1 041,73
март	1 036	811,13	1 107	879,67	1 247	976,24	1 321	1 021,10
април	1 060	825,92	1 145	893,27	1 281	991,12	1 323	1 057,09
май	1 035	814,36	1 110	884,18	1 246	980,76	1 333	1 064,24
юни	1 027	803,13	1 119	875,00	1 253	968,71	1 355	1 050,19
юли	1 039	811,75	1 120	878,70	1 257	974,05	1 387	1 058,71
август	1 008	804,44	1 095	873,75	1 224	972,20	1 335	1 060,50
септември	1 064	826,37	1 135	897,33	1 266	989,33	1 397	1 081,73
октомври	1 084	834,57	1 157	901,26	1 296	1 002,75	1 442	1 095,37
ноември	1 078	851,25	1 151	917,00	1 294	1 015,82	1 402	1 099,10
декември	1 123	888,10	1 205	954,90	1 349	1 063,32	1 468	1 171,17
средномесечно	1 037	821,51	1 146	889,90	1 267	986,52	1 391	1 069,50

4.1. Средна месечна работна заплата и средномесечен осигурителен доход за страната за изчисляване на индивидуален коефициент

(Продължение и край)

МЕСЕЦИ	2021 г.		2022 г.		2023 г.		2024 г.	
	Средна месечна работна заплата - НСИ	Средномесечен осигурителен доход - НОИ	Средна месечна работна заплата - НСИ	Средномесечен осигурителен доход - НОИ	Средна месечна работна заплата - НСИ	Средномесечен осигурителен доход - НОИ	Средна месечна работна заплата - НСИ	Средномесечен осигурителен доход - НОИ
януари	1 454	1 157,77	1579	1 186,57	1863	1 385,10		
февруари	1 431	1 149,49	1555	1 180,82	1830	1 380,99		
март	1 500	1 150,92	1680	1 217,91	1953	1 410,67		
април	1 542	1 157,26	1771	1 306,77		1 435,78		
май	1 530	1 179,80	1708	1 299,07				
юни	1 505	1 138,18	1710	1 276,13				
юли	1 533	1 148,90	1750	1 292,87				
август	1 485	1 143,90	1693	1 297,11				
септември	1 543	1 165,95	1787	1 335,40				
октомври	1 581	1 180,40	1839	1 357,76				
ноември	1579	1 191,79	1851	1 376,93				
декември	1676	1 266,44	1947	1 445,64				
средномесечно	1561	1 169,25	1761	1 298,45				

4.2. Средномесечен и дванадесетмесечен осигурителен доход за страната за периода 2000-2022 г.

Година	Месец	Месечен осигурителен доход по чл. 70, ал. 4 КСО	12-месечен осигурителен доход по чл. 70, ал. 2 КСО	ПЕРИОДИ
2000 година	Януари	192,10	180,05	01.01.1999 г. - 31.12.1999 г.
	Февруари	195,53	180,95	01.02.1999 г. - 31.01.2000 г.
	Март	209,46	182,25	01.03.1999 г. - 29.02.2000 г.
	Април	208,52	184,38	01.04.1999 г. - 31.03.2000 г.
	Май	215,74	186,69	01.05.1999 г. - 30.04.2000 г.
	Юни	208,23	189,60	01.06.1999 г. - 31.05.2000 г.
	Юли	215,66	192,32	01.07.1999 г. - 30.06.2000 г.
	Август	218,11	195,18	01.08.1999 г. - 31.07.2000 г.
	Септември	224,27	198,81	01.09.1999 г. - 31.08.2000 г.
	Октомври	226,35	202,92	01.10.1999 г. - 30.09.2000 г.
	Ноември	248,50	207,42	01.11.1999 г. - 31.10.2000 г.
	Декември	252,52	213,75	01.12.1999 г. - 30.11.2000 г.
2001 година	Януари	230,68	217,11	01.01.2000 г. - 31.12.2000 г.
	Февруари	221,10	222,89	01.02.2000 г. - 31.01.2001 г.
	Март	233,01	224,67	01.03.2000 г. - 28.02.2001 г.
	Април	243,28	226,36	01.04.2000 г. - 31.03.2001 г.
	Май	253,53	228,78	01.05.2000 г. - 30.04.2001 г.
	Юни	251,61	231,85	01.06.2000 г. - 31.05.2001 г.
	Юли	248,07	235,26	01.07.2000 г. - 30.06.2001 г.
	Август	248,63	237,63	01.08.2000 г. - 31.07.2001 г.
	Септември	245,20	240,11	01.09.2000 г. - 31.08.2001 г.
	Октомври	248,92	242,01	01.10.2000 г. - 30.09.2001 г.
	Ноември	259,59	243,91	01.11.2000 г. - 31.10.2001 г.
	Декември	265,24	244,92	01.12.2000 г. - 30.11.2001 г.
2002 година	Януари	248,45	242,96	01.01.2001 г. - 31.12.2001 г.
	Февруари	245,76	247,64	01.02.2001 г. - 31.01.2002 г.
	Март	249,00	249,61	01.03.2001 г. - 28.02.2002 г.
	Април	258,77	250,76	01.04.2001 г. - 31.03.2002 г.
	Май	262,41	252,06	01.05.2001 г. - 30.04.2002 г.
	Юни	254,14	252,87	01.06.2001 г. - 31.05.2002 г.
	Юли	259,44	253,07	01.07.2001 г. - 30.06.2002 г.
	Август	258,68	253,93	01.08.2001 г. - 31.07.2002 г.
	Септември	260,68	254,75	01.09.2001 г. - 31.08.2002 г.
	Октомври	259,07	256,11	01.10.2001 г. - 30.09.2002 г.
	Ноември	271,61	256,99	01.11.2001 г. - 31.10.2002 г.
	Декември	285,13	258,01	01.12.2001 г. - 30.11.2002 г.

4.2. Средномесечен и дванадесетмесечен осигурителен доход за страната за периода 2000-2021 г.

(Продължение)

Година	Месец	Месечен осигурителен доход по чл. 70, ал. 4 КСО	12-месечен осигурителен доход по чл. 70, ал. 2 КСО	ПЕРИОДИ
2003 година	Януари	276,08	259,75	01.01.2002 г. - 31.12.2002 г.
	Февруари	273,19	261,54	01.02.2002 г. - 31.01.2003 г.
	Март	273,89	263,67	01.03.2002 г. - 28.02.2003 г.
	Април	283,40	265,58	01.04.2002 г. - 31.03.2003 г.
	Май	280,47	267,69	01.05.2002 г. - 30.04.2003 г.
	Юни	271,37	269,38	01.06.2002 г. - 31.05.2003 г.
	Юли	277,69	270,87	01.07.2002 г. - 30.06.2003 г.
	Август	269,61	272,44	01.08.2002 г. - 31.07.2003 г.
	Септември	275,14	273,32	01.09.2002 г. - 31.08.2003 г.
	Октомври	272,16	274,66	01.10.2002 г. - 30.09.2003 г.
	Ноември	282,09	275,77	01.11.2002 г. - 31.10.2003 г.
	Декември	328,52	276,73	01.12.2002 г. - 30.11.2003 г.
2004 година	Януари	290,23	280,76	01.01.2003 г. - 31.12.2003 г.
	Февруари	288,60	281,86	01.02.2003 г. - 31.01.2004 г.
	Март	306,58	282,94	01.03.2003 г. - 29.02.2004 г.
	Април	302,89	285,56	01.04.2003 г. - 31.03.2004 г.
	Май	306,90	287,35	01.05.2003 г. - 30.04.2004 г.
	Юни	302,95	289,70	01.06.2003 г. - 31.05.2004 г.
	Юли	307,78	292,31	01.07.2003 г. - 30.06.2004 г.
	Август	307,92	294,84	01.08.2003 г. - 31.07.2004 г.
	Септември	309,14	297,87	01.09.2003 г. - 31.08.2004 г.
	Октомври	306,81	300,67	01.10.2003 г. - 30.09.2004 г.
	Ноември	315,96	303,58	01.11.2003 г. - 31.10.2004 г.
	Декември	356,40	306,45	01.12.2003 г. - 30.11.2004 г.
2005 година	Януари	319,29	308,80	01.01.2004 г. - 31.12.2004 г.
	Февруари	316,50	310,97	01.02.2004 г. - 31.01.2005 г.
	Март	326,28	313,00	01.03.2004 г. - 28.02.2005 г.
	Април	330,95	314,55	01.04.2004 г. - 31.03.2005 г.
	Май	336,43	316,83	01.05.2004 г. - 30.04.2005 г.
	Юни	324,16	319,21	01.06.2004 г. - 31.05.2005 г.
	Юли	331,50	320,05	01.07.2004 г. - 30.06.2005 г.
	Август	327,76	322,00	01.08.2004 г. - 31.07.2005 г.
	Септември	332,84	323,65	01.09.2004 г. - 31.08.2005 г.
	Октомври	328,31	325,03	01.10.2004 г. - 30.09.2005 г.
	Ноември	340,39	326,83	01.11.2004 г. - 31.10.2005 г.
	Декември	370,11	329,03	01.12.2004 г. - 30.11.2005 г.

4.2. Средномесечен и дванадесетмесечен осигурителен доход за страната за периода 2000-2021 г.

(Продължение)

Година	Месец	Месечен осигурителен доход по чл. 70, ал. 4 КСО	12-месечен осигурителен доход по чл. 70, ал. 2 КСО	ПЕРИОДИ
2006 година	Януари	339,83	331,62	01.01.2005 г. - 31.12.2005 г.
	Февруари	338,47	334,11	01.02.2005 г. - 31.01.2006 г.
	Март	345,52	335,84	01.03.2005 г. - 28.02.2006 г.
	Април	353,71	337,41	01.04.2005 г. - 31.03.2006 г.
	Май	355,97	339,32	01.05.2005 г. - 30.04.2006 г.
	Юни	348,38	340,95	01.06.2005 г. - 31.05.2006 г.
	Юли	351,36	343,00	01.07.2005 г. - 30.06.2006 г.
	Август	345,24	343,62	01.08.2005 г. - 31.07.2006 г.
	Септември	352,54	345,02	01.09.2005 г. - 31.08.2006 г.
	Октомври	351,39	347,72	01.10.2005 г. - 30.09.2006 г.
	Ноември	361,38	348,77	01.11.2005 г. - 31.10.2006 г.
	Декември	404,35	351,32	01.12.2005 г. - 30.11.2006 г.
2007 година	Януари	369,74	354,50	01.01.2006 г. - 31.12.2006 г.
	Февруари	370,98	357,06	01.02.2006 г. - 31.01.2007 г.
	Март	379,43	359,67	01.03.2006 г. - 28.02.2007 г.
	Април	385,25	362,57	01.04.2006 г. - 31.03.2007 г.
	Май	382,22	365,33	01.05.2006 г. - 30.04.2007 г.
	Юни	380,62	367,64	01.06.2006 г. - 31.05.2007 г.
	Юли	397,13	370,36	01.07.2006 г. - 30.06.2007 г.
	Август	397,96	373,42	01.08.2006 г. - 31.07.2007 г.
	Септември	406,24	377,65	01.09.2006 г. - 31.08.2007 г.
	Октомври	398,76	382,90	01.10.2006 г. - 30.09.2007 г.
	Ноември	429,00	385,98	01.11.2006 г. - 31.10.2007 г.
	Декември	473,53	392,09	01.12.2006 г. - 30.11.2007 г.
2008 година	Януари	460,81	398,17	01.01.2007 г. - 31.12.2007 г.
	Февруари	466,25	405,62	01.02.2007 г. - 31.01.2008 г.
	Март	480,55	413,46	01.03.2007 г. - 29.02.2008 г.
	Април	489,46	421,79	01.04.2007 г. - 31.03.2008 г.
	Май	488,42	430,46	01.05.2007 г. - 30.04.2008 г.
	Юни	489,41	439,44	01.06.2007 г. - 31.05.2008 г.
	Юли	492,42	448,60	01.07.2007 г. - 30.06.2008 г.
	Август	493,38	455,83	01.08.2007 г. - 31.07.2008 г.
	Септември	509,75	463,78	01.09.2007 г. - 31.08.2008 г.
	Октомври	510,61	473,18	01.10.2007 г. - 30.09.2008 г.
	Ноември	538,60	482,48	01.11.2007 г. - 31.10.2008 г.
	Декември	584,02	491,58	01.12.2007 г. - 30.11.2008 г.

4.2. Средномесечен и дванадесетмесечен осигурителен доход за страната за периода 2000-2021 г.

(Продължение)

Година	Месец	Месечен осигурителен доход по чл. 70, ал. 4 КСО	12-месечен осигурителен доход по чл. 70, ал. 2 КСО	ПЕРИОДИ
2009 година	Януари	536,51	500,56	01.01.2008 г. - 31.12.2008 г.
	Февруари	534,58	506,57	01.02.2008 г. - 31.01.2009 г.
	Март	549,59	512,07	01.03.2008 г. - 28.02.2009 г.
	Април	555,67	517,60	01.04.2008 г. - 31.03.2009 г.
	Май	556,82	522,97	01.05.2008 г. - 30.04.2009 г.
	Юни	552,90	528,57	01.06.2008 г. - 31.05.2009 г.
	Юли	548,94	533,90	01.07.2008 г. - 30.06.2009 г.
	Август	545,71	537,95	01.08.2008 г. - 31.07.2009 г.
	Септември	558,69	542,46	01.09.2008 г. - 31.08.2009 г.
	Октомври	555,50	547,50	01.10.2008 г. - 30.09.2009 г.
	Ноември	565,77	551,43	01.11.2008 г. - 31.10.2009 г.
	Декември	597,26	553,76	01.12.2008 г. - 30.11.2009 г.
2010 година	Януари	558,83	554,78	01.01.2009 г. - 31.12.2009 г.
	Февруари	558,85	556,64	01.02.2009 г. - 31.01.2010 г.
	Март	567,60	558,68	01.03.2009 г. - 28.02.2010 г.
	Април	568,12	560,17	01.04.2009 г. - 31.03.2010 г.
	Май	568,71	561,20	01.05.2009 г. - 30.04.2010 г.
	Юни	562,38	562,19	01.06.2009 г. - 31.05.2010 г.
	Юли	562,53	563,00	01.07.2009 г. - 30.06.2010 г.
	Август	559,52	563,37	01.08.2009 г. - 31.07.2010 г.
	Септември	568,39	564,53	01.09.2009 г. - 31.08.2010 г.
	Октомври	569,73	566,12	01.10.2009 г. - 30.09.2010 г.
	Ноември	586,11	567,29	01.11.2009 г. - 31.10.2010 г.
	Декември	612,90	569,00	01.12.2009 г. - 30.11.2010 г.
2011 година	Януари	579,57	570,33	01.01.2010 г. - 31.12.2010 г.
	Февруари	574,60	572,02	01.02.2010 г. - 31.01.2011 г.
	Март	589,06	573,30	01.03.2010 г. - 28.02.2011 г.
	Април	598,05	575,07	01.04.2010 г. - 31.03.2011 г.
	Май	592,28	577,54	01.05.2010 г. - 30.04.2011 г.
	Юни	583,56	579,51	01.06.2010 г. - 31.05.2011 г.
	Юли	587,98	581,31	01.07.2010 г. - 30.06.2011 г.
	Август	582,68	582,71	01.08.2010 г. - 31.07.2011 г.
	Септември	595,52	584,66	01.09.2010 г. - 31.08.2011 г.
	Октомври	596,51	587,71	01.10.2010 г. - 30.09.2011 г.
	Ноември	612,72	589,94	01.11.2010 г. - 31.10.2011 г.
	Декември	636,48	592,17	01.12.2010 г. - 30.11.2011 г.
2012 година	Януари	601,80	594,15	01.01.2011 г. - 31.12.2011 г.
	Февруари	595,51	595,94	01.02.2011 г. - 31.01.2012 г.
	Март	610,36	597,63	01.03.2011 г. - 29.02.2012 г.
	Април	620,10	599,36	01.04.2011 г. - 31.03.2012 г.
	Май	615,84	601,17	01.05.2011 г. - 30.04.2012 г.
	Юни	609,30	603,13	01.06.2011 г. - 31.05.2012 г.
	Юли	613,80	605,34	01.07.2011 г. - 30.06.2012 г.
	Август	608,17	606,87	01.08.2011 г. - 31.07.2012 г.
	Септември	621,38	609,71	01.09.2011 г. - 31.08.2012 г.
	Октомври	626,95	611,90	01.10.2011 г. - 30.09.2012 г.
	Ноември	630,61	614,46	01.11.2011 г. - 31.10.2012 г.
	Декември	661,75	615,96	01.12.2011 г. - 30.11.2012 г.

4.2. Средномесечен и дванадесетмесечен осигурителен доход за страната за периода 2000-2022 г.

(Продължение)

Година	Месец	Месечен осигурителен доход по чл. 70, ал. 4 КСО	12-месечен осигурителен доход по чл. 70, ал. 2 КСО	ПЕРИОДИ
2013 година	Януари	634,55	618,06	01.01.2012 г. - 31.12.2012 г.
	Февруари	628,85	620,71	01.02.2012 г. - 31.01.2013 г.
	Март	644,26	623,40	01.03.2012 г. - 28.02.2013 г.
	Април	646,14	626,18	01.04.2012 г. - 31.03.2013 г.
	Май	651,65	628,35	01.05.2012 г. - 30.04.2013 г.
	Юни	642,24	631,35	01.06.2012 г. - 31.05.2013 г.
	Юли	643,49	634,17	01.07.2012 г. - 30.06.2013 г.
	Август	636,96	636,69	01.08.2012 г. - 31.07.2013 г.
	Септември	647,28	639,11	01.09.2012 г. - 31.08.2013 г.
	Октомври	652,72	641,29	01.10.2012 г. - 30.09.2013 г.
	Ноември	661,26	643,44	01.11.2012 г. - 31.10.2013 г.
	Декември	694,83	645,98	01.12.2012 г. - 30.11.2013 г.
2014 година	Януари	664,17	648,73	01.01.2013 г. - 31.12.2013 г.
	Февруари	659,26	651,12	01.02.2013 г. - 31.01.2014 г.
	Март	678,89	653,57	01.03.2013 г. - 28.02.2014 г.
	Април	687,91	656,39	01.04.2013 г. - 31.03.2014 г.
	Май	681,99	659,83	01.05.2013 г. - 30.04.2014 г.
	Юни	671,28	662,36	01.06.2013 г. - 31.05.2014 г.
	Юли	676,38	664,84	01.07.2013 г. - 30.06.2014 г.
	Август	671,51	667,65	01.08.2013 г. - 31.07.2014 г.
	Септември	683,34	670,58	01.09.2013 г. - 31.08.2014 г.
	Октомври	689,62	673,65	01.10.2013 г. - 30.09.2014 г.
	Ноември	700,16	676,75	01.11.2013 г. - 31.10.2014 г.
	Декември	735,46	679,98	01.12.2013 г. - 30.11.2014 г.
2015 година	Януари	706,55	683,34	01.01.2014 г. - 31.12.2014 г.
	Февруари	701,06	686,78	01.02.2014 г. - 31.01.2015 г.
	Март	721,40	690,18	01.03.2014 г. - 28.02.2015 г.
	Април	727,52	693,65	01.04.2014 г. - 31.03.2015 г.
	Май	723,54	696,93	01.05.2014 г. - 30.04.2015 г.
	Юни	714,05	700,39	01.06.2014 г. - 31.05.2015 г.
	Юли	715,57	704,04	01.07.2014 г. - 30.06.2015 г.
	Август	714,91	707,39	01.08.2014 г. - 31.07.2015 г.
	Септември	724,60	711,07	01.09.2014 г. - 31.08.2015 г.
	Октомври	733,36	714,57	01.10.2014 г. - 30.09.2015 г.
	Ноември	749,74	718,23	01.11.2014 г. - 31.10.2015 г.
	Декември	783,76	722,35	01.12.2014 г. - 30.11.2015 г.
2016 година	Януари	753,10	726,40	01.01.2015 г. - 31.12.2015 г.
	Февруари	743,25	730,15	01.02.2015 г. - 31.01.2016 г.
	Март	764,07	733,59	01.03.2015 г. - 29.02.2016 г.
	Април	772,76	737,08	01.04.2015 г. - 31.03.2016 г.
	Май	768,85	740,85	01.05.2015 г. - 30.04.2016 г.
	Юни	755,73	744,62	01.06.2015 г. - 31.05.2016 г.
	Юли	763,04	748,17	01.07.2015 г. - 30.06.2016 г.
	Август	755,00	752,22	01.08.2015 г. - 31.07.2016 г.
	Септември	768,18	755,60	01.09.2015 г. - 31.08.2016 г.
	Октомври	780,75	759,28	01.10.2015 г. - 30.09.2016 г.
	Ноември	793,92	763,23	01.11.2015 г. - 31.10.2016 г.
	Декември	821,65	766,89	01.12.2015 г. - 30.11.2016 г.

4.2. Средномесечен и дванадесетмесечен осигурителен доход за страната за периода 2000-2022 г.

(Продължение)

Година	Месец	Месечен осигурителен доход по чл. 70, ал. 4 КСО	12-месечен осигурителен доход по чл. 70, ал. 2 КСО	ПЕРИОДИ
2017 година	Януари	795,09	770,07	01.01.2016 г. - 31.12.2016 г.
	Февруари	791,26	773,45	01.02.2016 г. - 31.01.2017 г.
	Март	811,13	777,36	01.03.2016 г. - 28.02.2017 г.
	Април	825,92	781,25	01.04.2016 г. - 31.03.2017 г.
	Май	814,36	785,68	01.05.2016 г. - 30.04.2017 г.
	Юни	803,13	789,50	01.06.2016 г. - 31.05.2017 г.
	Юли	811,75	793,55	01.07.2016 г. - 30.06.2017 г.
	Август	804,44	797,70	01.08.2016 г. - 31.07.2017 г.
	Септември	826,37	801,86	01.09.2016 г. - 31.08.2017 г.
	Октомври	834,57	806,77	01.10.2016 г. - 30.09.2017 г.
	Ноември	851,25	811,27	01.11.2016 г. - 31.10.2017 г.
	Декември	888,10	815,96	01.12.2016 г. - 30.11.2017 г.
2018 година	Януари	863,18	821,51	01.01.2017 г. - 31.12.2017 г.
	Февруари	860,14	827,00	01.02.2017 г. - 31.01.2018 г.
	Март	879,67	832,60	01.03.2017 г. - 28.02.2018 г.
	Април	893,27	838,24	01.04.2017 г. - 31.03.2018 г.
	Май	884,18	843,84	01.05.2017 г. - 30.04.2018 г.
	Юни	875,00	849,72	01.06.2017 г. - 31.05.2018 г.
	Юли	878,70	855,83	01.07.2017 г. - 30.06.2018 г.
	Август	873,75	861,52	01.08.2017 г. - 31.07.2018 г.
	Септември	897,33	867,37	01.09.2017 г. - 31.08.2018 г.
	Октомври	901,26	873,37	01.10.2017 г. - 30.09.2018 г.
	Ноември	917,00	878,95	01.11.2017 г. - 31.10.2018 г.
	Декември	954,90	884,37	01.12.2017 г. - 30.11.2018 г.
2019 година	Януари	951,57	889,90	01.01.2018 г. - 31.12.2018 г.
	Февруари	952,98	897,13	01.02.2018 г. - 31.01.2019 г.
	Март	976,24	904,73	01.03.2018 г. - 28.02.2019 г.
	Април	991,12	912,69	01.04.2018 г. - 31.03.2019 г.
	Май	980,76	920,83	01.05.2018 г. - 30.04.2019 г.
	Юни	968,71	928,94	01.06.2018 г. - 31.05.2019 г.
	Юли	974,05	936,91	01.07.2018 г. - 30.06.2019 г.
	Август	972,20	945,00	01.08.2018 г. - 31.07.2019 г.
	Септември	989,33	953,27	01.09.2018 г. - 31.08.2019 г.
	Октомври	1 002,75	961,02	01.10.2018 г. - 30.09.2019 г.
	Ноември	1 015,82	969,47	01.11.2018 г. - 31.10.2019 г.
	Декември	1 063,32	977,60	01.12.2018 г. - 30.11.2019 г.
2020 година	Януари	1 037,56	986,52	01.01.2019 г. - 31.12.2019 г.
	Февруари	1 041,73	993,54	01.02.2019 г. - 31.01.2020 г.
	Март	1 021,10	1 000,79	01.03.2019 г. - 29.02.2020 г.
	Април	1 057,09	1 004,47	01.04.2019 г. - 31.03.2020 г.
	Май	1 064,24	1 009,60	01.05.2019 г. - 30.04.2020 г.
	Юни	1 050,19	1 016,32	01.06.2019 г. - 31.05.2020 г.
	Юли	1 058,71	1 023,24	01.07.2019 г. - 30.06.2020 г.
	Август	1 060,50	1 030,45	01.08.2019 г. - 31.07.2020 г.
	Септември	1 081,73	1 038,00	01.09.2019 г. - 31.08.2020 г.
	Октомври	1 095,37	1 045,93	01.10.2019 г. - 30.09.2020 г.
	Ноември	1 099,10	1 053,81	01.11.2019 г. - 31.10.2020 г.
	Декември	1 171,17	1 060,85	01.12.2019 г. - 30.11.2020 г.

4.2. Средномесечен и дванадесетмесечен осигурителен доход за страната за периода 2000-2022 г.

(Продължение и край)

Година	Месец	Месечен осигурителен доход по чл. 70, ал. 4 КСО	12-месечен осигурителен доход по чл. 70, ал. 2 КСО	ПЕРИОДИ
2021 година	Януари	1 157,77	1 069,50	01.01.2020 г. - 31.12.2020 г.
	Февруари	1 149,49	1 079,28	01.02.2020 г. - 31.01.2021 г.
	Март	1 150,92	1 088,23	01.03.2020 г. - 28.02.2021 г.
	Април	1 157,26	1 099,27	01.04.2020 г. - 31.03.2021 г.
	Май	1 179,80	1 107,52	01.05.2020 г. - 30.04.2021 г.
	Юни	1 138,18	1 117,14	01.06.2020 г. - 31.05.2021 г.
	Юли	1 148,90	1 124,56	01.07.2020 г. - 30.06.2021 г.
	Август	1 143,90	1 132,19	01.08.2020 г. - 31.07.2021 г.
	Септември	1 165,95	1 139,18	01.09.2020 г. - 31.08.2021 г.
	Октомври	1 180,40	1 146,35	01.10.2020 г. - 30.09.2021 г.
	Ноември	1 191,79	1 153,52	01.11.2020 г. - 31.10.2021 г.
	Декември	1 266,44	1 161,23	01.12.2020 г. - 30.11.2021 г.
2022 година	Януари	1 186,57	1 169,25	01.01.2021 г. - 31.12.2021 г.
	Февруари	1 180,82	1 171,56	01.02.2021 г. - 31.01.2022 г.
	Март	1 217,91	1 174,07	01.03.2021 г. - 28.02.2022 г.
	Април	1 306,77	1 179,57	01.04.2021 г. - 31.03.2022 г.
	Май	1 299,07	1 191,96	01.05.2021 г. - 30.04.2022 г.
	Юни	1 276,13	1 201,96	01.06.2021 г. - 31.05.2022 г.
	Юли	1 292,87	1 213,75	01.07.2021 г. - 30.06.2022 г.
	Август	1 297,11	1 226,00	01.08.2021 г. - 31.07.2022 г.
	Септември	1 335,40	1 238,96	01.09.2021 г. - 31.08.2022 г.
	Октомври	1 357,76	1 253,37	01.10.2021 г. - 30.09.2022 г.
	Ноември	1 376,93	1 268,23	01.11.2021 г. - 31.10.2022 г.
	Декември	1 445,64	1 283,57	01.12.2021 г. - 30.11.2022 г.
2023 година	Януари	1 385,10	1 298,45	01.01.2022 г. - 31.12.2022 г.
	Февруари	1 380,99	1 314,57	01.02.2022 г. - 31.01.2023 г.
	Март	1 410,67	1 330,91	01.03.2022 г. - 28.02.2023 г.
	Април	1 435,78	1 346,78	01.04.2022 г. - 31.03.2023 г.
	Май		1 357,48	01.05.2022 г. - 30.04.2023 г.
	Юни			
	Юли			
	Август			
	Септември			
	Октомври			
	Ноември			
	Декември			

4.3. Среден индивидуален коефициент на пенсионерите с лични първи пенсии по видове и пол към 31.12.2022 г.

ВИДОВЕ ПЕНСИИ	О Б Щ О			Лични първи пенсии за ОСВ (чл. 68, чл.68а, чл.69а и чл.69б от КСО)			Лични първи пенсии за ОСВ (чл. 69 от КСО)		
	ОБЩО	МЪЖЕ	ЖЕНИ	ОБЩО	МЪЖЕ	ЖЕНИ	ОБЩО	МЪЖЕ	ЖЕНИ
1. ЛИЧНИ ПЪРВИ ПЕНСИИ ЗА ОСИГУРИТЕЛЕН СТАЖ И ВЪЗРАСТ									
СЪСТОЯНИЕ -О Б Щ О	1,282	1,511	1,126	1,238	1,431	1,123	2,037	2,039	1,991
1.С осигурителен стаж - I категория труд	1,771	1,882	1,597	1,769	2,007	1,574	1,775	1,758	2,021
2.С осигурителен стаж - II категория труд	1,401	1,590	1,281	1,402	1,590	1,283	1,569	1,582	1,476
3.С осигурителен стаж - III категория труд	1,189	1,451	1,132	1,190	1,451	1,132	1,873	2,060	1,403
4.С осигурителен стаж, зачитащ се 1 за 3 год.	2,440	2,501	1,591	2,371	2,434	1,591	3,055	3,055	
5.С осигурителен стаж, зачитащ се 1 за 2 год.	2,567	2,567					2,567	2,567	
6.Със смесен осигурителен стаж	1,361	1,519	1,092	1,277	1,413	1,083	2,052	2,054	1,989
НЕПОКАЗАН									
2. ЛИЧНИ ПЪРВИ ПЕНСИИ ЗА ИНВАЛИДНОСТ ОБЩО ЗАБОЛЯВАНЕ									
СЪСТОЯНИЕ -О Б Щ О	О Б Щ О			Инвалидност поради общо заболяване (чл. 74 от КСО)			Инвалидност поради общо заболяване (чл. 69 от КСО)		
	ОБЩО	МЪЖЕ	ЖЕНИ	ОБЩО	МЪЖЕ	ЖЕНИ	ОБЩО	МЪЖЕ	ЖЕНИ
	0,857	0,944	0,788	0,857	0,944	0,788	1,373	1,393	1,146
С НАМАЛЕНА РАБОТОСПОСОБНОСТ									
над 90%	0,887	0,966	0,818	0,888	0,966	0,819	1,290	1,268	1,608
от 71 до 90%	0,874	0,963	0,807	0,875	0,963	0,808	1,428	1,542	0,916
от 50 до 70%	0,830	0,919	0,759	0,830	0,919	0,759	1,445	1,445	
3. ЛИЧНИ ПЪРВИ ПЕНСИИ ЗА ИНВАЛИДНОСТ ПОРАДИ ТРУДОВА ЗЛОПОЛУКА									
СЪСТОЯНИЕ -О Б Щ О	О Б Щ О			Инвалидност поради трудова злополука и проф.болест (чл.78 от КСО)			Инвалидност поради трудова злополука и проф.болест (чл. 69 от КСО)		
	ОБЩО	МЪЖЕ	ЖЕНИ	ОБЩО	МЪЖЕ	ЖЕНИ	ОБЩО	МЪЖЕ	ЖЕНИ
	1,082	1,158	0,905	1,083	1,158	0,907	1,159	1,232	0,718
С НАМАЛЕНА РАБОТОСПОСОБНОСТ									
над 90%	1,117	1,205	0,822	1,118	1,205	0,822	1,330	1,330	
от 71 до 90%	1,091	1,177	0,911	1,093	1,180	0,911	0,651	0,651	
от 50 до 70%	1,074	1,145	0,913	1,074	1,144	0,916	1,201	1,361	0,718

Забележка: Колона "общо" включва и индивидуалните коефициенти на пенсионерите с пенсии от СВОК на ТПК.

4.4. Среден индивидуален коефициент на пенсионерите с новоотпуснати първи пенсии по видове и пол за периода
1.1.2022 г. - 31.12.2022 г.

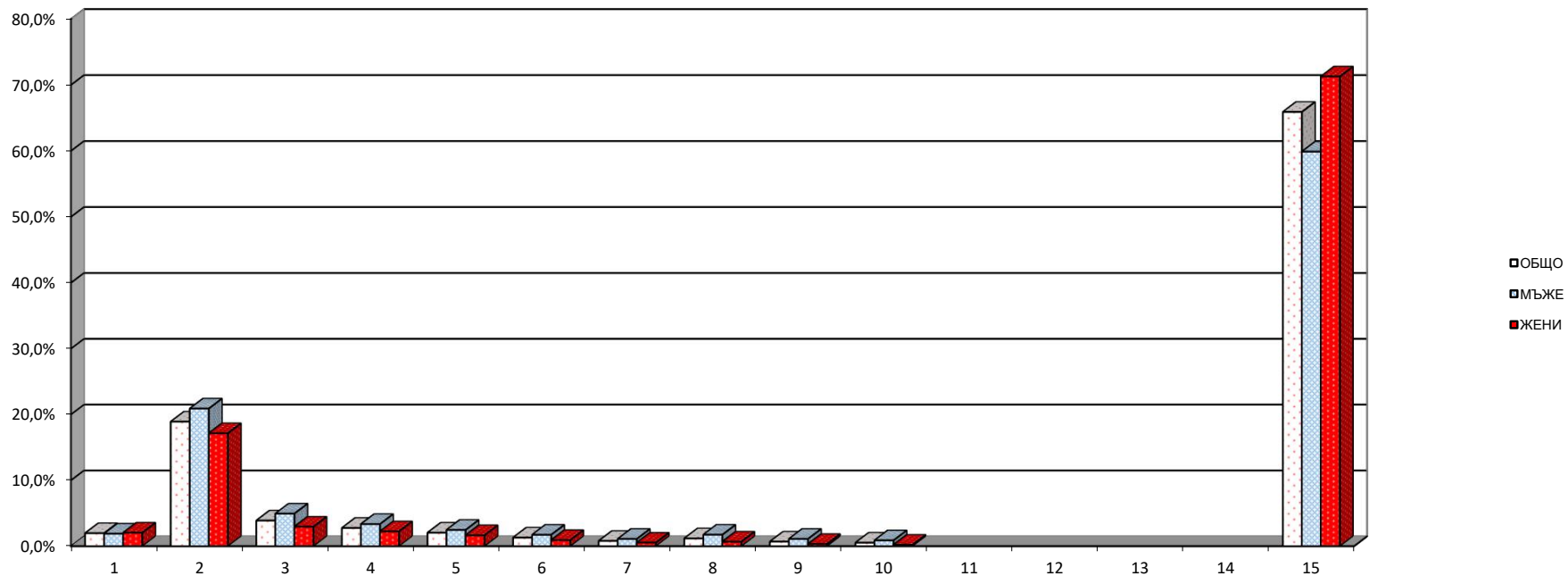
ВИДОВЕ ПЕНСИИ	О Б Щ О			Лични първи пенсии за ОСВ (чл. 68, чл.68а, чл. 69а и чл.69б от КСО)			Лични първи пенсии за ОСВ (чл. 69 от КСО)		
	ОБЩО	МЪЖЕ	ЖЕНИ	ОБЩО	МЪЖЕ	ЖЕНИ	ОБЩО	МЪЖЕ	ЖЕНИ
1. ЛИЧНИ ПЪРВИ ПЕНСИИ ЗА ОСИГУРИТЕЛЕН СТАЖ И ВЪЗРАСТ									
О Б Щ О	1,053	1,171	0,950	1,042	1,153	0,946	1,989	2,000	1,933
1.С осигурителен стаж - I категория труд									
2.С осигурителен стаж - II категория труд	0,960		0,960	0,960		0,960			
3.С осигурителен стаж - III категория труд	1,055	1,259	0,980	1,055	1,259	0,980			
4.С осигурителен стаж, зачитащ се 1 за 3 год.									
5.С осигурителен стаж, зачитащ се 1 за 2 год.									
6.Със смесен осигурителен стаж	1,053	1,139	0,895	1,032	1,114	0,885	1,989	2,000	1,933
НЕПОКАЗАН									
2. ЛИЧНИ ПЪРВИ ПЕНСИИ ЗА ИНВАЛИДНОСТ ОБЩО ЗАБОЛЯВАНЕ	О Б Щ О			Инвалидност поради общо заболяване (чл. 74 от КСО)			Инвалидност поради общо заболяване (чл. 69 от КСО)		
	ОБЩО	МЪЖЕ	ЖЕНИ	ОБЩО	МЪЖЕ	ЖЕНИ	ОБЩО	МЪЖЕ	ЖЕНИ
О Б Щ О	0,768	0,833	0,693	0,768	0,833	0,693			
С НАМАЛЕНА РАБОТОСПОСОБНОСТ									
над 90%	0,813	0,876	0,738	0,813	0,876	0,738			
от 71 до 90%	0,769	0,826	0,702	0,769	0,826	0,702			
от 50 до 70%	0,752	0,821	0,674	0,752	0,821	0,674			
3. ЛИЧНИ ПЪРВИ ПЕНСИИ ЗА ИНВАЛИДНОСТ ПОРАДИ ТРУДОВА ЗЛОПОЛУКА	О Б Щ О			Инвалидност поради трудова злополука и проф.болест (чл.78 от КСО)			Инвалидност поради трудова злополука и проф.болест (чл. 69 от КСО)		
	ОБЩО	МЪЖЕ	ЖЕНИ	ОБЩО	МЪЖЕ	ЖЕНИ	ОБЩО	МЪЖЕ	ЖЕНИ
О Б Щ О	1,048	1,099	0,776	1,048	1,099	0,776			
С НАМАЛЕНА РАБОТОСПОСОБНОСТ									
над 90%	0,709	0,709		0,709	0,709				
от 71 до 90%	0,885	0,788	1,176	0,885	0,788	1,176			
от 50 до 70%	1,132	1,223	0,676	1,132	1,223	0,676			

4.5. Брой на пенсионерите с новоотпуснати лични първи пенсии за ОСВ и среден осигурителен стаж, разпределени по размер на индивидуалния коефициент и пол на пенсионерите за периода 1.1.2022 г. - 31.12.2022 г.
(Общо)

N на група	ГРУПИ НА ИНДИВИДУАЛЕН КОЕФИЦИЕНТ	ОБЩО				МЪЖЕ				ЖЕНИ			
		БРОЙ	%	среден осигурителен стаж		БРОЙ	%	среден осигурителен стаж		БРОЙ	%	среден осигурителен стаж	
				превърнат	действителен			превърнат	действителен			превърнат	действителен
			ОБЩО			МЪЖЕ				ЖЕНИ			
1	до 0,500	1 043	2,0%	25,5	24,1	471	1,9%	27,5	25,5	572	2,0%	23,9	23,0
2	от 0,501 до 1,000	10 002	18,9%	33,2	31,3	5 204	20,9%	35,0	32,5	4 798	17,1%	31,2	30,1
3	от 1,001 до 1,200	2 057	3,9%	35,4	33,1	1 230	4,9%	36,5	33,3	827	3,0%	33,8	32,7
4	от 1,201 до 1,400	1 463	2,8%	36,4	33,9	836	3,4%	36,9	33,3	627	2,2%	35,8	34,6
5	от 1,401 до 1,600	1 080	2,0%	38,3	35,1	615	2,5%	38,9	34,1	465	1,7%	37,5	36,5
6	от 1,601 до 1,800	689	1,3%	39,8	35,2	431	1,7%	40,9	34,4	258	0,9%	37,8	36,6
7	от 1,801 до 2,000	421	0,8%	39,0	35,1	274	1,1%	40,0	34,9	147	0,5%	37,1	35,4
8	от 2,001 до 2,500	625	1,2%	39,7	35,7	433	1,7%	41,2	36,1	192	0,7%	36,5	34,9
9	от 2,501 до 3,000	365	0,7%	40,2	36,3	275	1,1%	41,1	36,8	90	0,3%	37,4	34,7
10	от 3,001 до 4,000	279	0,5%	37,8	35,3	220	0,9%	38,9	36,1	59	0,2%	33,9	32,7
11	от 4,001 до 6,000												
12	от 6,001 до 8,000												
13	от 8,001 до 10,000												
14	над 10,000												
15	Без индивидуален коеф. (отпуснати на минимален размер)	34 860	65,9%	36,3	34,6	14 914	59,9%	37,4	34,2	19 946	71,3%	35,6	34,9
	О Б Щ О	52 884	100,0%	35,7	33,7	24 903	100,0%	36,9	33,7	27 981	100,0%	34,6	33,8

Забележка: В броя на пенсионерите за осигурителен стаж и възраст са включени пенсионерите с пенсии по чл.68, чл.68а,чл.69а, чл.69б и чл.69 от КСО.

ПРОЦЕНТ НА ПЕНСИОНЕРИТЕ ЗА ОСВ (ОБЩО), РАЗПРЕДЕЛЕНИ ПО ГРУПИ ИНДИВИДУАЛНИ КОЕФИЦИЕНТИ

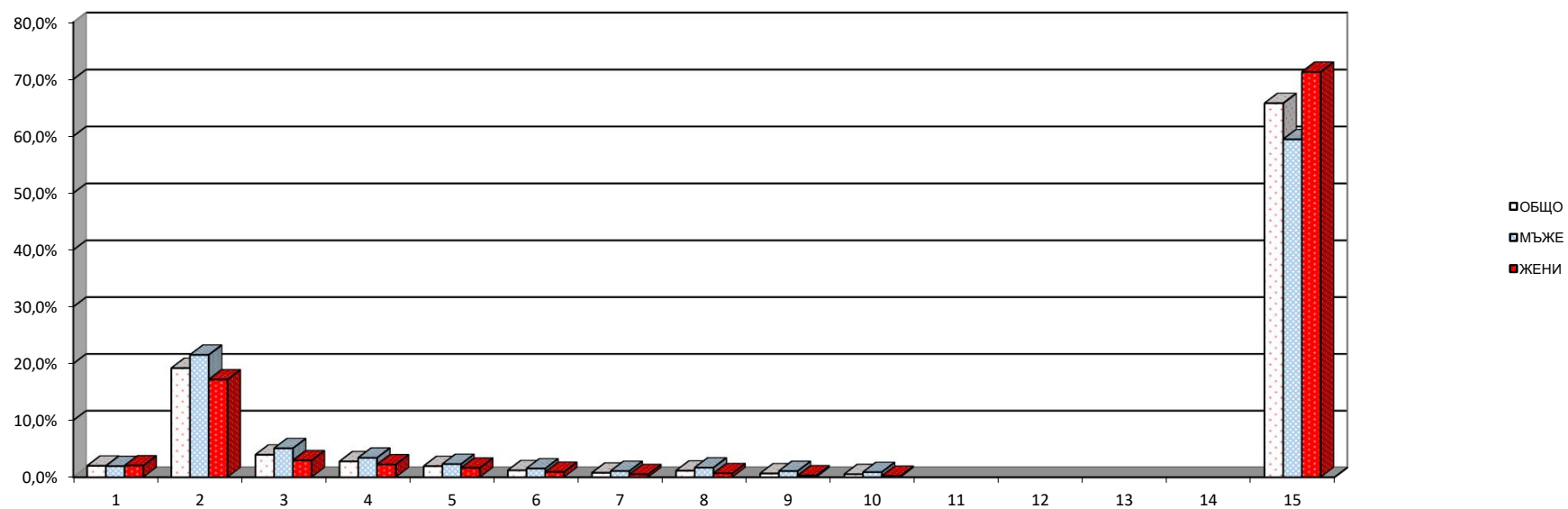


4.5. Брой на пенсионерите с новоотпуснати лични първи пенсии за ОСВ и среден осигурителен стаж, разпределени по размер на индивидуалния коефициент и пол на пенсионерите за периода 1.1.2022 г. - 31.12.2022 г.
(чл.68, чл.68а, чл.69а и чл.69б от КСО)

(Продължение)

N на група	ГРУПИ НА ИНДИВИДУАЛЕН КОЕФИЦИЕНТ	ОБЩО				МЪЖЕ				ЖЕНИ			
		БРОЙ	%	среден осигурителен стаж		БРОЙ	%	среден осигурителен стаж		БРОЙ	%	среден осигурителен стаж	
				превърнат	действи-телен			превърнат	действи-телен			превърнат	действи-телен
1	до 0,500	1 043	2,0%	25,5	24,1	471	2,0%	27,5	25,5	572	2,1%	23,9	23,0
2	от 0,501 до 1,000	9 999	19,2%	33,2	31,3	5 201	21,5%	35,0	32,5	4 798	17,2%	31,2	30,1
3	от 1,001 до 1,200	2 054	3,9%	35,4	33,1	1 228	5,1%	36,5	33,3	826	3,0%	33,8	32,7
4	от 1,201 до 1,400	1 449	2,8%	36,3	33,9	824	3,4%	36,7	33,3	625	2,2%	35,7	34,6
5	от 1,401 до 1,600	1 017	2,0%	37,7	35,3	557	2,3%	37,9	34,4	460	1,6%	37,4	36,5
6	от 1,601 до 1,800	627	1,2%	38,7	35,5	370	1,5%	39,3	34,7	257	0,9%	37,8	36,7
7	от 1,801 до 2,000	402	0,8%	38,7	35,3	261	1,1%	39,7	35,2	141	0,5%	36,8	35,6
8	от 2,001 до 2,500	595	1,1%	39,3	35,9	406	1,7%	40,6	36,4	189	0,7%	36,3	34,9
9	от 2,501 до 3,000	343	0,7%	39,6	36,8	259	1,1%	40,5	37,5	84	0,3%	36,8	34,9
10	от 3,001 до 4,000	273	0,5%	37,4	35,3	215	0,9%	38,4	36,0	58	0,2%	33,4	32,6
11	от 4,001 до 6,000												
12	от 6,001 до 8,000												
13	от 8,001 до 10,000												
14	над 10,000												
15	Без индивидуален коеф. (отпуснати на минимален размер)	34 246	65,8%	36,1	34,6	14 354	59,4%	36,9	34,3	19 892	71,3%	35,5	34,9
	О Б Щ О	52 048	100,0%	35,5	33,8	24 146	100,0%	36,5	33,7	27 902	100,0%	34,6	33,8

ПРОЦЕНТ НА НОВИТЕ ПЕНСИОНЕРИ ЗА ОСВ (чл. 68, чл.68а, чл.69а и чл.69б от КСО), РАЗПРЕДЕЛЕНИ ПО ГРУПИ ИНДИВИДУАЛНИ КОЕФИЦИЕНТИ

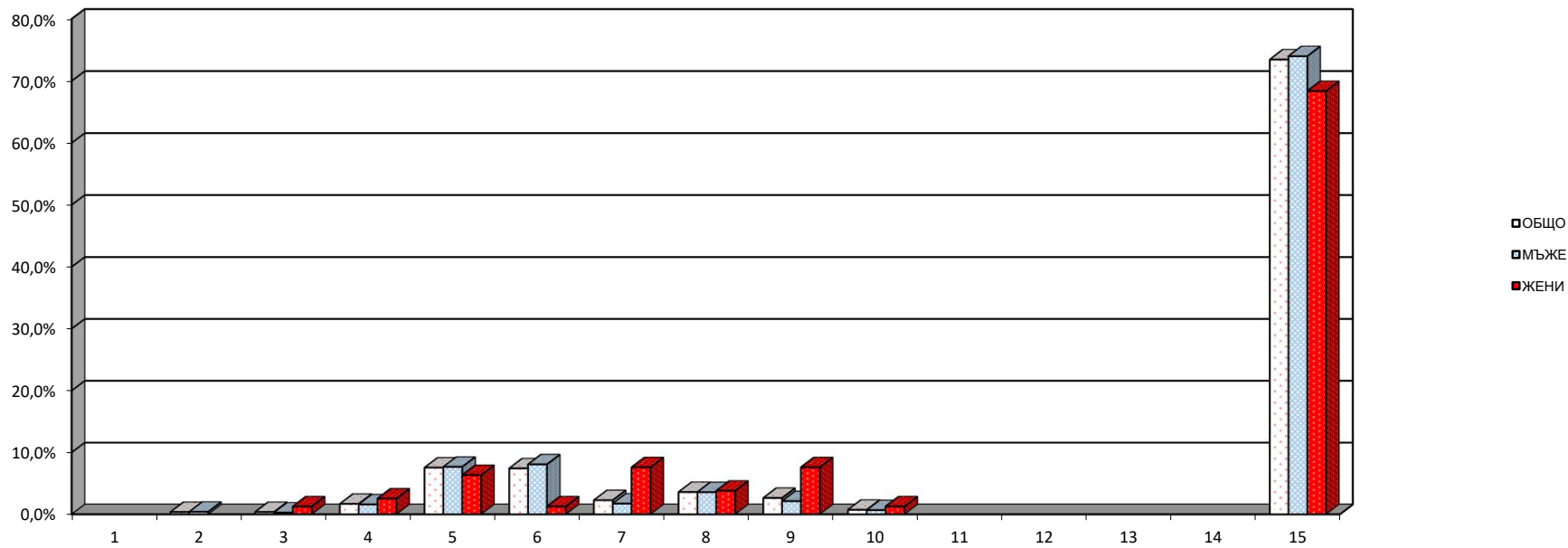


4.5. Брой на пенсионерите с новоотпуснати лични първи
пенсии за ОСВ и среден осигурителен стаж, разпределени по размер на индивидуалния коефициент и пол
на пенсионерите за периода 1.1.2022 г. - 31.12.2022 г.
(чл.69 от КСО)

(Продължение и край)

N на група	ГРУПИ НА ИНДИВИДУАЛЕН КОЕФИЦИЕНТ	ОБЩО				МЪЖЕ				ЖЕНИ			
		БРОЙ	%	среден осигурителен стаж		БРОЙ	%	среден осигурителен стаж		БРОЙ	%	среден осигурителен стаж	
				превърнат	действи-телен			превърнат	действи-телен			ЖЕНИ	превърнат
1	до 0,500												
2	от 0,501 до 1,000	3	0,4%	47,6	35,4	3	0,4%	47,6	35,4				
3	от 1,001 до 1,200	3	0,4%	44,4	31,8	2	0,3%	45,9	33,2	1	1,3%	41,5	29,1
4	от 1,201 до 1,400	14	1,7%	47,9	33,0	12	1,6%	48,5	33,3	2	2,5%	44,1	31,6
5	от 1,401 до 1,600	63	7,5%	47,9	31,6	58	7,7%	47,9	31,4	5	6,3%	47,6	33,9
6	от 1,601 до 1,800	62	7,4%	50,5	32,2	61	8,1%	50,6	32,2	1	1,3%	41,9	29,9
7	от 1,801 до 2,000	19	2,3%	45,2	30,3	13	1,7%	46,0	30,1	6	7,6%	43,4	30,6
8	от 2,001 до 2,500	30	3,6%	49,3	31,5	27	3,6%	49,6	31,4	3	3,8%	46,6	32,3
9	от 2,501 до 3,000	22	2,6%	48,8	27,6	16	2,1%	49,9	26,3	6	7,6%	46,0	31,0
10	от 3,001 до 4,000	6	0,7%	58,7	37,1	5	0,7%	58,5	36,5	1	1,3%	59,3	40,0
11	от 4,001 до 6,000												
12	от 6,001 до 8,000												
13	от 8,001 до 10,000												
14	над 10,000												
15	Без индивидуален коеф. (отпуснати на минимален размер)	614	73,4%	49,3	32,4	560	74,0%	49,5	32,3	54	68,4%	47,8	32,9
	О Б Щ О	836	100,0%	49,2	32,1	757	100,0%	49,4	32,1	79	100,0%	47,1	32,6

ПРОЦЕНТ НА НОВИТЕ ПЕНСИОНЕРИ ЗА ОСВ (чл. 69 от КСО), РАЗПРЕДЕЛЕНИ ПО ГРУПИ ИНДИВИДУАЛНИ КОЕФИЦИЕНТИ

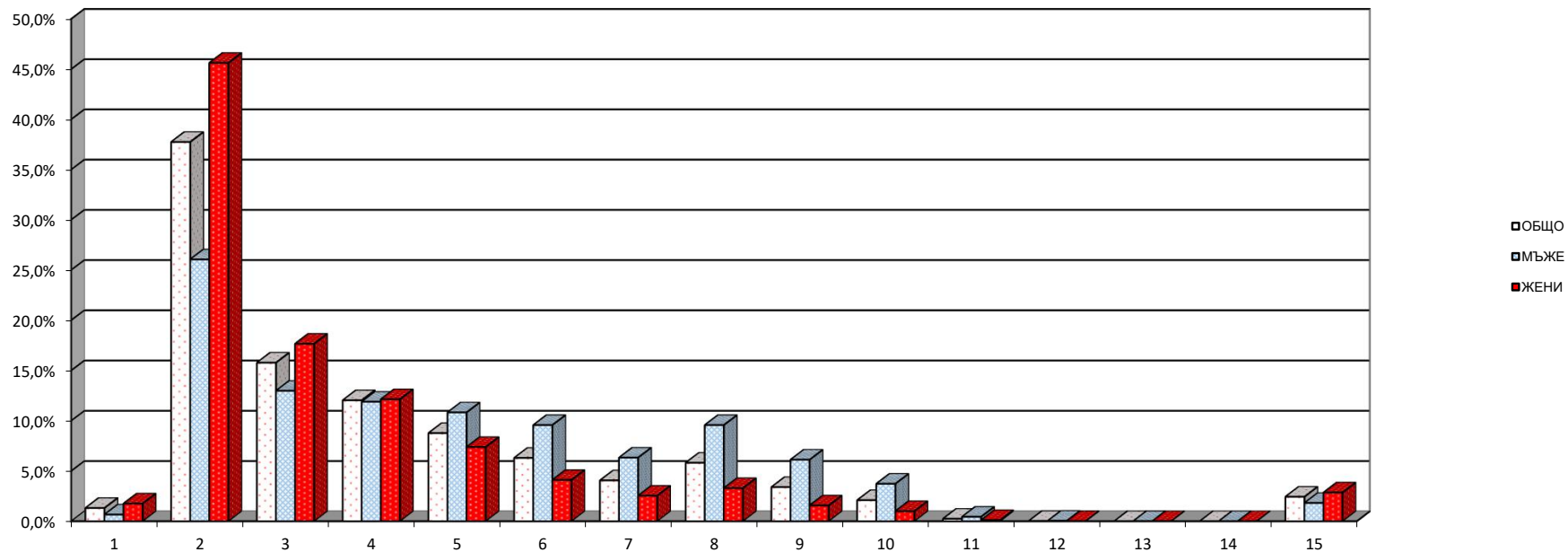


4.6.Брой на пенсионерите с лични първи пенсии
за ОСВ и среден осигурителен стаж, разпределени по размер на индивидуалния коефициент и пол
на пенсионерите към 31.12.2022 г.
(Общо)

N на група	ГРУПИ НА ИНДИВИДУАЛЕН КОЕФИЦИЕНТ	ОБЩО				МЪЖЕ				ЖЕНИ			
		БРОЙ	%	среден осигурителен стаж		БРОЙ	%	среден осигурителен стаж		БРОЙ	%	среден осигурителен стаж	
				превърнат	действи-телен			превърнат	действи-телен			превърнат	действи-телен
			ОБЩО			МЪЖЕ				ЖЕНИ			
1	до 0,500	19 732	1,3%	28,3	27,2	3 992	0,7%	30,2	28,2	15 740	1,8%	27,9	27,0
2	от 0,501 до 1,000	566 119	37,7%	35,9	34,4	157 213	26,1%	39,4	36,5	408 906	45,6%	34,5	33,5
3	от 1,001 до 1,200	236 557	15,8%	37,6	35,4	78 298	13,0%	41,5	37,3	158 259	17,7%	35,6	34,4
4	от 1,201 до 1,400	180 463	12,0%	38,9	35,9	71 724	11,9%	42,6	37,3	108 739	12,1%	36,5	35,0
5	от 1,401 до 1,600	131 455	8,8%	40,8	36,3	65 323	10,8%	44,3	37,1	66 132	7,4%	37,4	35,6
6	от 1,601 до 1,800	94 457	6,3%	43,3	36,5	57 711	9,6%	46,6	36,8	36 746	4,1%	38,0	36,0
7	от 1,801 до 2,000	60 873	4,1%	43,9	36,7	38 159	6,3%	47,2	36,9	22 714	2,5%	38,4	36,3
8	от 2,001 до 2,500	87 208	5,8%	45,1	36,8	57 727	9,6%	48,0	36,8	29 481	3,3%	39,4	36,9
9	от 2,501 до 3,000	50 943	3,4%	46,9	37,4	36 936	6,1%	49,3	37,3	14 007	1,6%	40,6	37,8
10	от 3,001 до 4,000	31 394	2,1%	47,1	38,7	22 466	3,7%	49,7	39,0	8 928	1,0%	40,6	38,1
11	от 4,001 до 6,000	3 606	0,2%	46,9	37,8	2 667	0,4%	50,1	38,4	939	0,1%	37,9	36,1
12	от 6,001 до 8,000	326	0,02%	42,0	37,4	230	0,04%	44,6	38,4	96	0,01%	35,8	35,1
13	от 8,001 до 10,000	99	0,01%	41,9	37,8	68	0,01%	44,3	38,9	31	0,003%	36,6	35,2
14	над 10,000	56	0,004%	41,4	36,9	43	0,01%	43,8	38,1	13	0,001%	33,5	33,1
15	Без индивидуален коеф. (отпуснати на минимален размер)	36 515	2,4%	31,4	29,9	10 934	1,8%	30,6	27,2	25 581	2,9%	31,7	31,0
	О Б Щ О	1 499 803	100,0%	38,7	35,3	603 491	100,0%	43,4	36,8	896 312	100,0%	35,5	34,2

Забележка: В броя на пенсионерите за ОСВ са включени пенсионерите с пенсии отпуснати по чл.68, чл.68а,чл.69а, чл.69б и чл.69 от КСО и пенсионерите с пенсии от СВОК на ТПК отпуснати по ЗП.

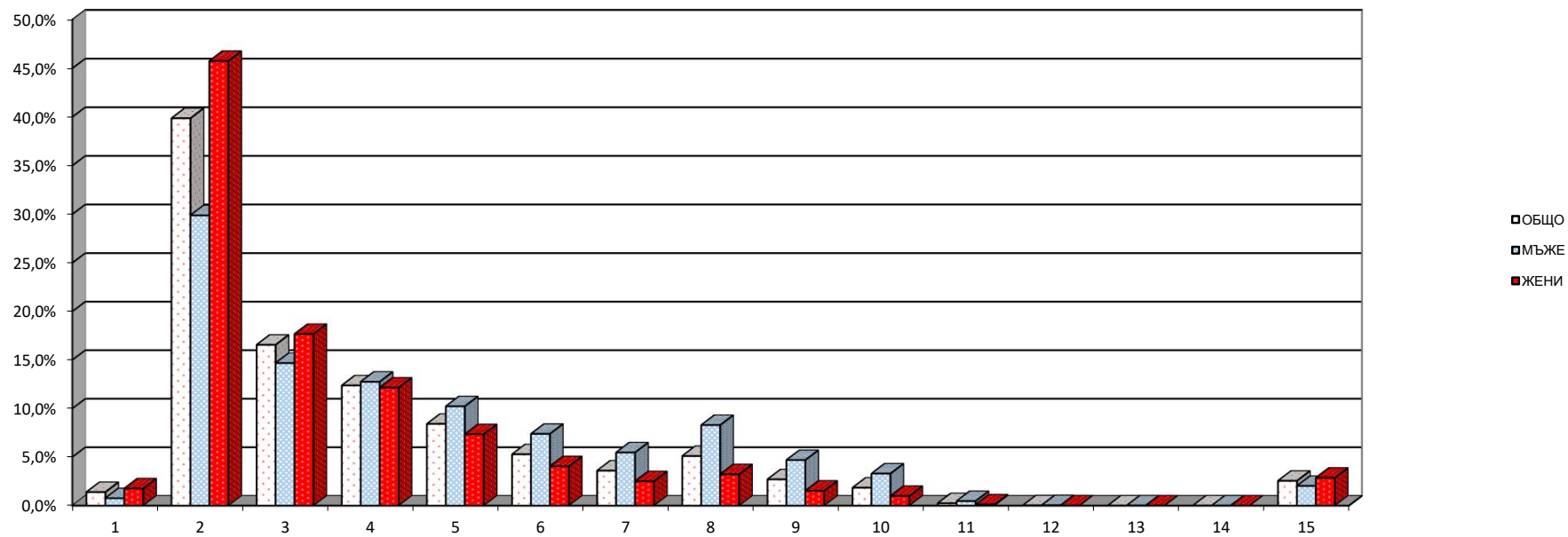
ПРОЦЕНТ НА ПЕНСИОНЕРИТЕ ЗА ОСВ (ОБЩО), РАЗПРЕДЕЛЕНИ ПО ГРУПИ ИНДИВИДУАЛНИ КОЕФИЦИЕНТИ



4.6. Брой на пенсионерите с лични първи пенсии
за ОСВ и среден осигурителен стаж, разпределени по размер на индивидуалния коефициент и пол
на пенсионерите към 31.12.2022 г.
(чл.68, чл.68а, чл.69а и чл.69б от КСО)

(Продължение)													
N на група	ГРУПИ НА ИНДИВИДУАЛЕН КОЕФИЦИЕНТ	ОБЩО				МЪЖЕ				ЖЕНИ			
		БРОЙ	%	среден осигурителен стаж		БРОЙ	%	среден осигурителен стаж		БРОЙ	%	среден осигурителен стаж	
				превърнат	действи-телен			превърнат	действи-телен			ЖЕНИ	превърнат
1	до 0,500	19 690	1,4%	28,4	27,3	3 989	0,8%	30,1	28,2	15 701	1,8%	27,9	27,0
2	от 0,501 до 1,000	564 967	39,9%	35,9	34,4	157 139	29,9%	39,4	36,5	407 828	45,8%	34,5	33,6
3	от 1,001 до 1,200	234 714	16,6%	37,5	35,4	77 171	14,7%	41,4	37,4	157 543	17,7%	35,6	34,4
4	от 1,201 до 1,400	175 358	12,4%	38,7	36,0	67 053	12,8%	42,3	37,7	108 305	12,2%	36,5	35,0
5	от 1,401 до 1,600	119 270	8,4%	40,1	36,5	53 775	10,2%	43,5	37,7	65 495	7,3%	37,3	35,6
6	от 1,601 до 1,800	74 887	5,3%	41,4	36,9	38 843	7,4%	44,7	37,6	36 044	4,0%	37,9	36,1
7	от 1,801 до 2,000	51 087	3,6%	42,6	39,9	28 758	5,5%	45,9	37,4	22 329	2,5%	38,2	36,3
8	от 2,001 до 2,500	72 413	5,1%	43,9	37,4	43 618	8,3%	47,1	37,6	28 795	3,2%	39,2	37,0
9	от 2,501 до 3,000	38 279	2,7%	45,1	38,1	24 648	4,7%	47,7	38,3	13 631	1,5%	40,3	37,8
10	от 3,001 до 4,000	26 149	1,8%	45,0	38,9	17 336	3,3%	47,3	39,3	8 813	1,0%	40,5	38,2
11	от 4,001 до 6,000	3 371	0,2%	45,2	37,9	2 433	0,5%	48,0	38,6	938	0,1%	37,9	36,1
12	от 6,001 до 8,000	310	0,02%	41,2	37,4	214	0,04%	43,6	38,5	96	0,01%	35,8	35,1
13	от 8,001 до 10,000	97	0,01%	41,7	37,8	66	0,01%	44,1	39,0	31	0,003%	36,6	35,2
14	над 10,000	55	0,004%	41,4	37,0	42	0,01%	43,8	38,3	13	0,001%	33,5	33,1
15	Без индивидуален коеф. (отпуснати на минимален размер)	36 182	2,6%	31,2	29,8	10 633	2,0%	30,1	27,1	25 549	2,9%	31,7	31,0
	О Б Щ О	1 416 829	100,0%	38,0	35,3	525 718	100,0%	42,3	37,1	891 111	100,0%	35,5	34,2

ПРОЦЕНТ НА ПЕНСИОНЕРИТЕ ЗА ОСВ (чл. 68, чл.68а, чл.69а и чл.69б от КСО), РАЗПРЕДЕЛЕНИ ПО ГРУПИ ИНДИВИДУАЛНИ КОЕФИЦИЕНТИ

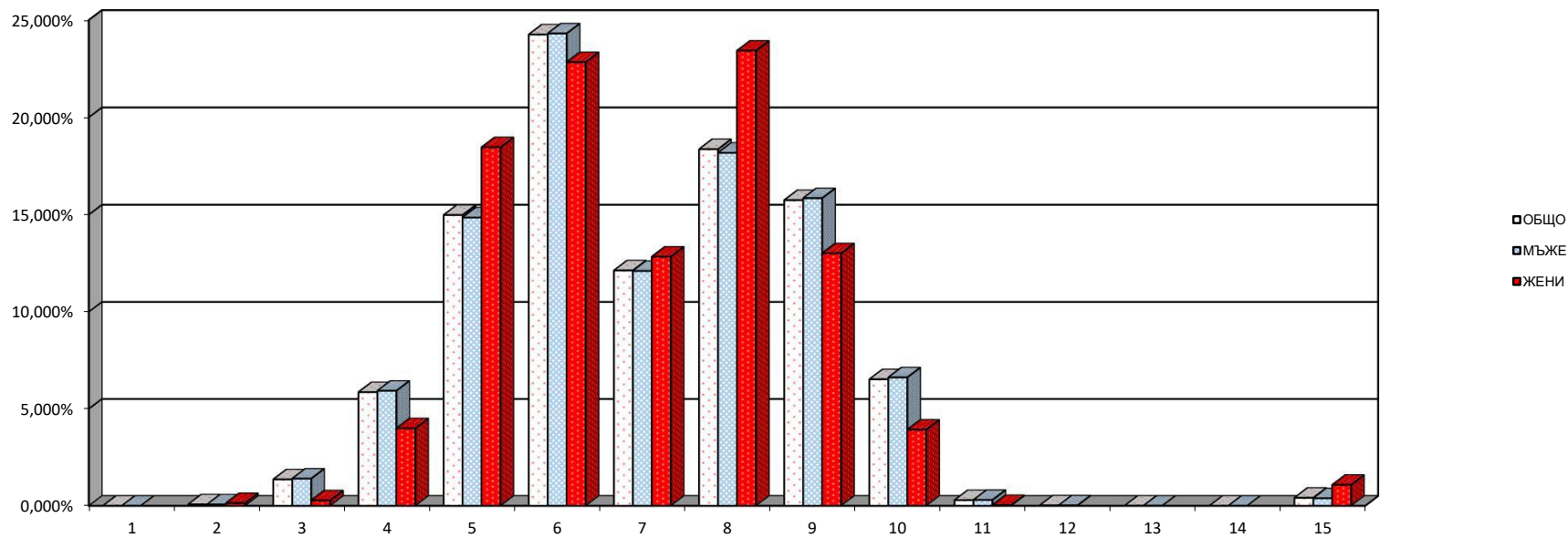


4.6. Брой на пенсионерите с лични първи пенсии
за ОСВ и среден осигурителен стаж, разпределени по размер на индивидуалния коефициент и пол
на пенсионерите към 31.12.2022 г.
(чл.69 от КСО)

(Продължение и край)

N на група	ГРУПИ НА ИНДИВИДУАЛЕН КОЕФИЦИЕНТ	ОБЩО				МЪЖЕ				ЖЕНИ			
		БРОЙ	%	среден осигурителен стаж		БРОЙ	%	среден осигурителен стаж		БРОЙ	%	среден осигурителен стаж	
				ОБЩО	превърнат			действи-телен	МЪЖЕ			превърнат	действи-телен
1	до 0,500	1	0,001%	46,8	35,0	1	0,001%	46,8	35,0				
2	от 0,501 до 1,000	57	0,07%	45,8	33,8	53	0,07%	46,6	34,2	4	0,1%	34,8	29,3
3	от 1,001 до 1,200	1 094	1,4%	46,3	32,2	1 086	1,4%	46,3	32,3	8	0,3%	39,9	27,7
4	от 1,201 до 1,400	4 710	5,9%	46,0	32,3	4 595	5,9%	46,1	32,3	115	4,0%	44,3	31,9
5	от 1,401 до 1,600	12 045	15,0%	48,3	34,0	11 513	14,8%	48,3	34,1	532	18,5%	46,1	32,9
6	от 1,601 до 1,800	19 505	24,3%	50,5	35,2	18 847	24,3%	50,6	35,3	658	22,8%	46,3	33,3
7	от 1,801 до 2,000	9 755	12,1%	51,2	35,2	9 385	12,1%	51,4	35,4	370	12,8%	45,7	31,6
8	от 2,001 до 2,500	14 767	18,4%	50,5	34,1	14 092	18,2%	50,7	34,2	675	23,4%	47,3	32,7
9	от 2,501 до 3,000	12 660	15,7%	52,4	35,3	12 285	15,8%	52,5	35,3	375	13,0%	50,7	35,0
10	от 3,001 до 4,000	5 243	6,5%	57,8	37,8	5 130	6,6%	57,8	37,8	113	3,9%	55,0	37,2
11	от 4,001 до 6,000	234	0,3%	72,4	36,4	233	0,3%	72,4	36,4	1	0,03%	56,0	38,9
12	от 6,001 до 8,000	15	0,02%	58,8	37,6	15	0,02%	58,8	37,6				
13	от 8,001 до 10,000	2	0,002%	50,4	36,4	2	0,003%	50,4	36,4				
14	над 10,000	1	0,001%	43,9	31,5	1	0,001%	43,9	31,5				
15	Без индивидуален коеф. (отпуснати на минимален размер)	330	0,4%	50,1	32,8	299	0,4%	50,2	32,8	31	1,1%	48,6	33,4
	О Б Щ О	80 419	100,0%	50,8	34,8	77 537	100,0%	50,9	34,9	2 882	100,0%	47,3	33,2

ПРОЦЕНТ НА ПЕНСИОНЕРИТЕ ЗА ОСВ (чл. 69 от КСО), РАЗПРЕДЕЛЕНИ ПО ГРУПИ ИНДИВИДУАЛНИ КОЕФИЦИЕНТИ

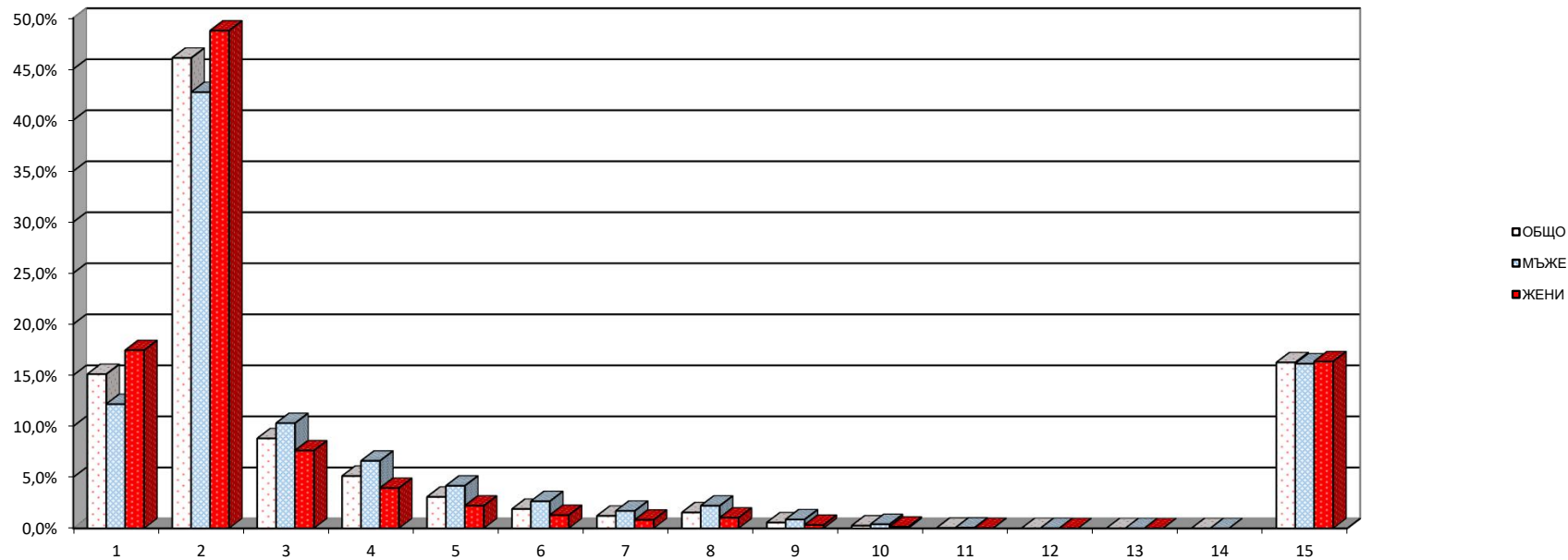


4.7. Брой на пенсионерите с лични първи пенсии
за инвалидност поради общо заболяване и среден осигурителен стаж, разпределени
по размер на индивидуалния коефициент и пол
на пенсионерите към 31.12.2022 г.
(Общо)

N на група	ГРУПИ НА ИНДИВИДУАЛЕН КОЕФИЦИЕНТ	ОБЩО				МЪЖЕ				ЖЕНИ			
		БРОЙ	%	среден осигурителен стаж		БРОЙ	%	среден осигурителен стаж		БРОЙ	%	среден осигурителен стаж	
				действителен	признат			действителен	признат			действителен	признат
1	до 0,500	54 150	15,1%	15,1	20,1	19 317	12,2%	12,7	24,1	34 833	17,4%	16,5	17,8
2	от 0,501 до 1,000	165 245	46,1%	22,7	11,2	67 869	42,7%	22,0	13,2	97 376	48,8%	23,2	9,8
3	от 1,001 до 1,200	31 573	8,8%	25,8	9,3	16 362	10,3%	24,7	11,0	15 211	7,6%	27,1	7,4
4	от 1,201 до 1,400	18 380	5,1%	26,6	9,2	10 500	6,6%	25,5	10,8	7 880	3,9%	28,1	7,0
5	от 1,401 до 1,600	11 044	3,1%	27,6	9,1	6 623	4,2%	26,8	10,3	4 421	2,2%	28,8	7,2
6	от 1,601 до 1,800	6 794	1,9%	28,0	9,4	4 209	2,6%	27,4	10,7	2 585	1,3%	29,1	7,4
7	от 1,801 до 2,000	4 371	1,2%	28,6	9,5	2 711	1,7%	28,1	10,5	1 660	0,8%	29,6	7,7
8	от 2,001 до 2,500	5 583	1,6%	28,9	9,8	3 506	2,2%	28,6	10,6	2 077	1,0%	29,2	8,4
9	от 2,501 до 3,000	2 029	0,6%	31,1	8,3	1 376	0,9%	31,2	8,6	653	0,3%	30,9	7,4
10	от 3,001 до 4,000	941	0,3%	31,8	7,1	635	0,4%	32,6	7,0	306	0,2%	30,3	7,1
11	от 4,001 до 6,000	140	0,04%	32,1	5,9	96	0,1%	32,7	6,1	44	0,02%	30,8	5,5
12	от 6,001 до 8,000	22	0,01%	28,8	6,2	15	0,01%	28,2	6,1	7	0,004%	30,0	6,5
13	от 8,001 до 10,000	4	0,001%	26,9	11,6	2	0,001%	21,5	14,5	2	0,001%	32,2	8,7
14	над 10,000	3	0,001%	26,8	11,0	3	0,002%	26,8	11,0				
15	Без индивидуален коеф. (отпуснати на минимален размер)	58 255	16,2%	14,2	15,1	25 610	16,1%	13,7	15,9	32 645	16,3%	14,6	14,4
	О Б Щ О	358 534	100,0%	21,1	12,7	158 834	100,0%	20,8	14,2	199 700	100,0%	21,4	11,5

Забележка: Общото включва и пенсионерите с пенсии от СВОК на ТПК.

ПРОЦЕНТ НА ПЕНСИОНЕРИТЕ ЗА ИНВАЛИДНОСТ ПОРАДИ ОБЩО ЗАБОЛЯВАНЕ (ОБЩО), РАЗПРЕДЕЛЕНИ ПО ГРУПИ ИНДИВИДУАЛНИ КОЕФИЦИЕНТИ

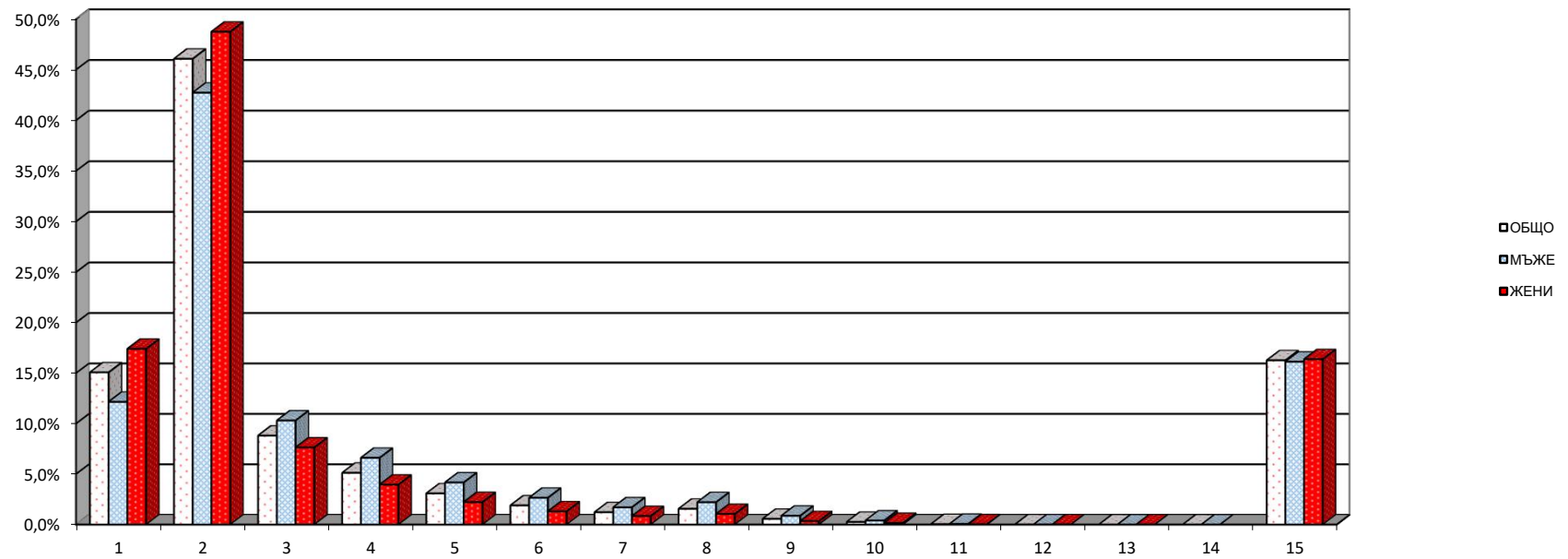


4.7. Брой на пенсионерите с лични първи пенсии
за инвалидност поради общо заболяване и среден осигурителен стаж,
разпределни по размер на индивидуалния коефициент и пол
на пенсионерите към 31.12.2022 г.
(чл.74 от КСО - от трудова дейност)

(Продължение)

N на група	ГРУПИ НА ИНДИВИДУАЛЕН КОЕФИЦИЕНТ	ОБЩО				МЪЖЕ				ЖЕНИ			
		БРОЙ	%	среден осигурителен стаж		БРОЙ	%	среден осигурителен стаж		БРОЙ	%	среден осигурителен стаж	
				действителен	признат			действителен	признат			действителен	признат
1	до 0,500	53 964	15,1%	15,1	20,1	19 284	12,2%	12,7	24,1	34 680	17,4%	16,5	17,8
2	от 0,501 до 1,000	164 964	46,1%	22,7	11,2	67 815	42,7%	22,0	13,2	97 149	48,7%	23,2	9,8
3	от 1,001 до 1,200	31 552	8,8%	25,8	9,3	16 350	10,3%	24,7	11,0	15 202	7,6%	27,1	7,4
4	от 1,201 до 1,400	18 354	5,1%	26,6	9,2	10 484	6,6%	25,5	10,8	7 870	3,9%	28,1	6,9
5	от 1,401 до 1,600	11 036	3,1%	27,6	9,1	6 616	4,2%	26,8	10,3	4 420	2,2%	28,8	7,2
6	от 1,601 до 1,800	6 785	1,9%	28,0	9,4	4 202	2,6%	27,4	10,6	2 583	1,3%	29,1	7,4
7	от 1,801 до 2,000	4 368	1,2%	28,7	9,4	2 708	1,7%	28,1	10,5	1 660	0,8%	29,6	7,7
8	от 2,001 до 2,500	5 581	1,6%	28,9	9,8	3 505	2,2%	28,6	10,6	2 076	1,0%	29,2	8,4
9	от 2,501 до 3,000	2 028	0,6%	31,1	8,2	1 376	0,9%	31,2	8,6	652	0,3%	30,9	7,4
10	от 3,001 до 4,000	941	0,3%	31,8	7,0	635	0,4%	32,6	7,0	306	0,2%	30,3	7,1
11	от 4,001 до 6,000	140	0,04%	32,1	5,9	96	0,1%	32,7	6,1	44	0,02%	30,8	5,5
12	от 6,001 до 8,000	22	0,01%	28,8	6,2	15	0,01%	28,2	6,1	7	0,004%	30,0	6,5
13	от 8,001 до 10,000	4	0,001%	26,9	11,6	2	0,001%	21,5	14,5	2	0,001%	32,2	8,7
14	над 10,000	3	0,001%	26,8	11,0	3	0,002%	26,8	11,0				
15	Без индивидуален коеф. (отпуснати на минимален размер)	58 240	16,3%	14,2	15,1	25 604	16,1%	13,7	15,9	32 636	16,4%	14,6	14,4
	О Б Щ О	357 982	100,0%	21,2	12,7	158 695	100,0%	20,8	14,2	199 287	100,0%	21,5	11,5

ПРОЦЕНТ НА ПЕНСИОНЕРИТЕ ЗА ИНВАЛИДНАСТ ПОРАДИ ОБЩО ЗАБОЛЯВАНЕ (ОТ ТРУДОВА ДЕЙНОСТ),
РАЗПРЕДЕЛЕНИ ПО ГРУПИ ИНДИВИДУАЛНИ КОЕФИЦИЕНТИ

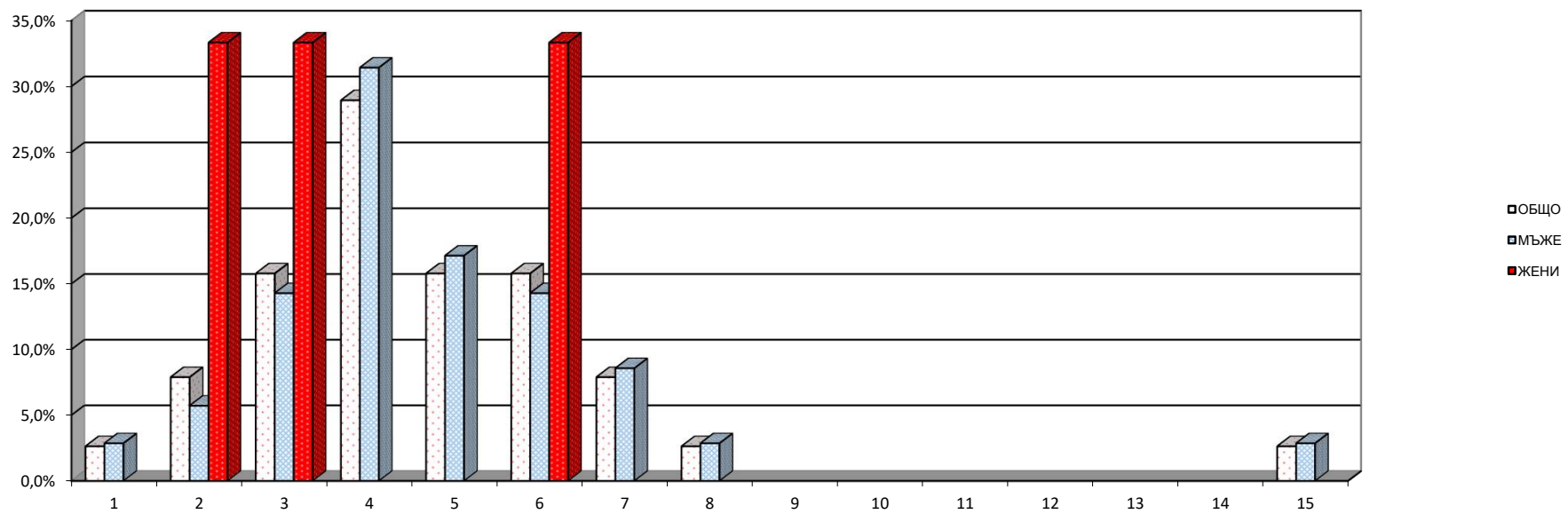


4.7. Брой на пенсионерите с лични първи пенсии
за инвалидност поради общо заболяване и среден осигурителен стаж,
разпределени по размер на индивидуалния коефициент и пол
на пенсионерите към 31.12.2022 г.
(чл.74 и чл. 69 от КСО)

(Продължение и край)

N на група	ГРУПИ НА ИНДИВИДУАЛЕН КОЕФИЦИЕНТ	ОБЩО				МЪЖЕ				ЖЕНИ			
		БРОЙ	%	среден осигурителен стаж		БРОЙ	%	среден осигурителен стаж		БРОЙ	%	среден осигурителен стаж	
				действителен	признат			действителен	признат			ЖЕНИ	действителен
1	до 0,500	1	2,6%	22,2	21,7	1	2,9%	22,2	21,7				
2	от 0,501 до 1,000	3	7,9%	17,2	24,1	2	5,7%	14,6	26,7	1	33,3%	22,3	18,7
3	от 1,001 до 1,200	6	15,8%	18,1	23,6	5	14,3%	15,9	26,2	1	33,3%	28,8	10,7
4	от 1,201 до 1,400	11	28,9%	18,1	25,2	11	31,4%	18,1	25,2				
5	от 1,401 до 1,600	6	15,8%	21,8	20,5	6	17,1%	21,8	20,5				
6	от 1,601 до 1,800	6	15,8%	21,0	21,7	5	14,3%	24,5	19,4	1	33,3%	3,5	33,5
7	от 1,801 до 2,000	3	7,9%	16,4	27,0	3	8,6%	16,4	27,0				
8	от 2,001 до 2,500	1	2,6%	5,8	34,4	1	2,9%	5,8	34,4				
9	от 2,501 до 3,000												
10	от 3,001 до 4,000												
11	от 4,001 до 6,000												
12	от 6,001 до 8,000												
13	от 8,001 до 10,000												
14	над 10,000												
15	Без индивидуален коеф. (отпуснати на минимален размер)	1	2,6%	13,3	32,8	1	2,9%	13,3	32,8				
	О Б Щ О	38	100,0%	18,6	24,0	35	100,0%	18,6	24,3	3	100,0%	18,2	21,0

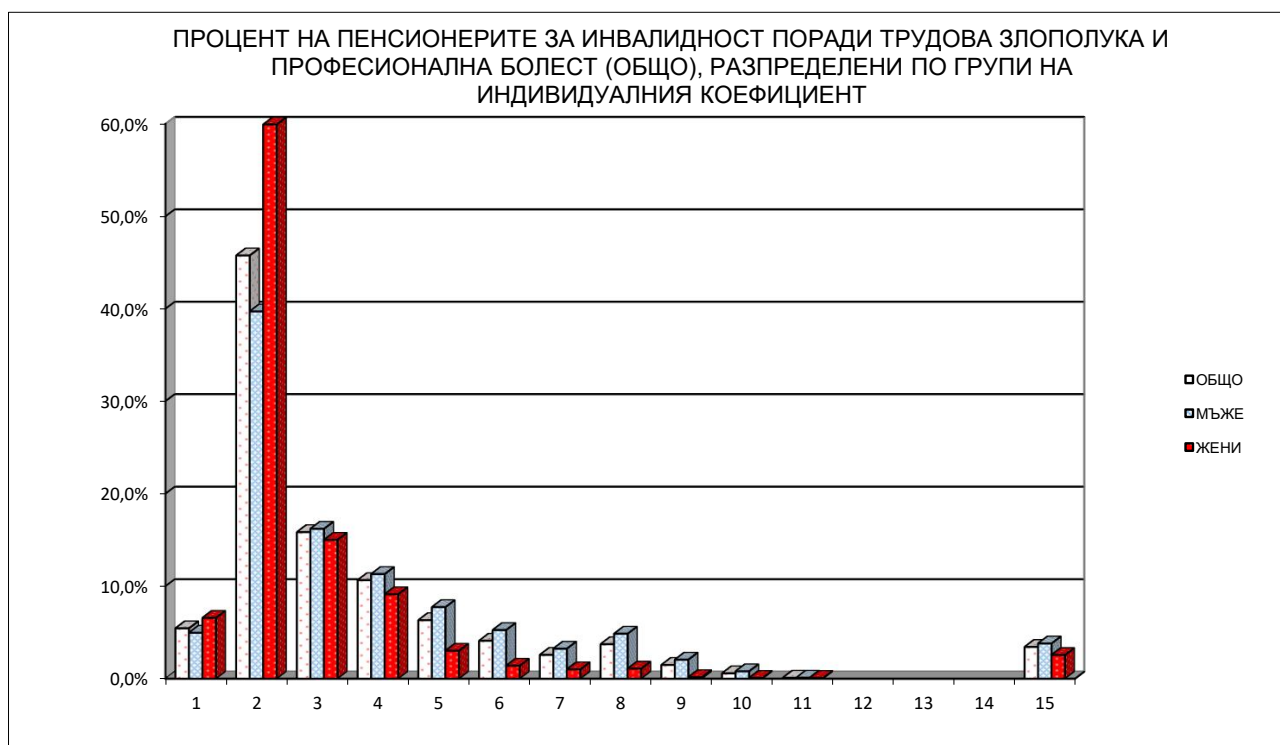
ПРОЦЕНТ НА ПЕНСИОНЕРИТЕ ЗА ИНВАЛИДНОСТ ПОРАДИ ОБЩО ЗАБОЛЯВАНЕ (чл.74 от КСО и чл.69 от КСО),
РАЗПРЕДЕЛЕНИ ПО ГРУПИ ИНДИВИДУАЛНИ КОЕФИЦИЕНТИ



4.8. Разпределение на пенсионерите с лични първи пенсии за инвалидност поради трудова злополука и професионална болест по размер на индивидуалния коефициент и пол на пенсионерите към 31.12.2022 г. (Общо)

N на група	ГРУПИ НА ИНДИВИДУАЛЕН КОЕФИЦИЕНТ	ОБЩО		МЪЖЕ		ЖЕНИ	
		БРОЙ	% ОБЩО	БРОЙ	% МЪЖЕ	БРОЙ	% ЖЕНИ
1	до 0,500	235	5,4%	150	5,0%	85	6,6%
2	от 0,501 до 1,000	1 976	45,8%	1 201	39,7%	775	59,9%
3	от 1,001 до 1,200	684	15,8%	490	16,2%	194	15,0%
4	от 1,201 до 1,400	460	10,7%	342	11,3%	118	9,1%
5	от 1,401 до 1,600	273	6,3%	234	7,7%	39	3,0%
6	от 1,601 до 1,800	177	4,1%	159	5,3%	18	1,4%
7	от 1,801 до 2,000	111	2,6%	98	3,2%	13	1,0%
8	от 2,001 до 2,500	161	3,7%	147	4,9%	14	1,1%
9	от 2,501 до 3,000	64	1,5%	62	2,0%	2	0,2%
10	от 3,001 до 4,000	25	0,6%	24	0,8%	1	0,1%
11	от 4,001 до 6,000	4	0,1%	3	0,1%	1	0,1%
12	от 6,001 до 8,000						
13	от 8,001 до 10,000						
14	над 10,000						
15	Без индивидуален коеф. (отпуснати на минимален размер)	148	3,4%	115	3,8%	33	2,6%
	О Б Щ О	4 318	100,0%	3 025	100,0%	1 293	100,0%

Забележка: Общото включва и пенсионерите с пенсии от СВОК на ТПК

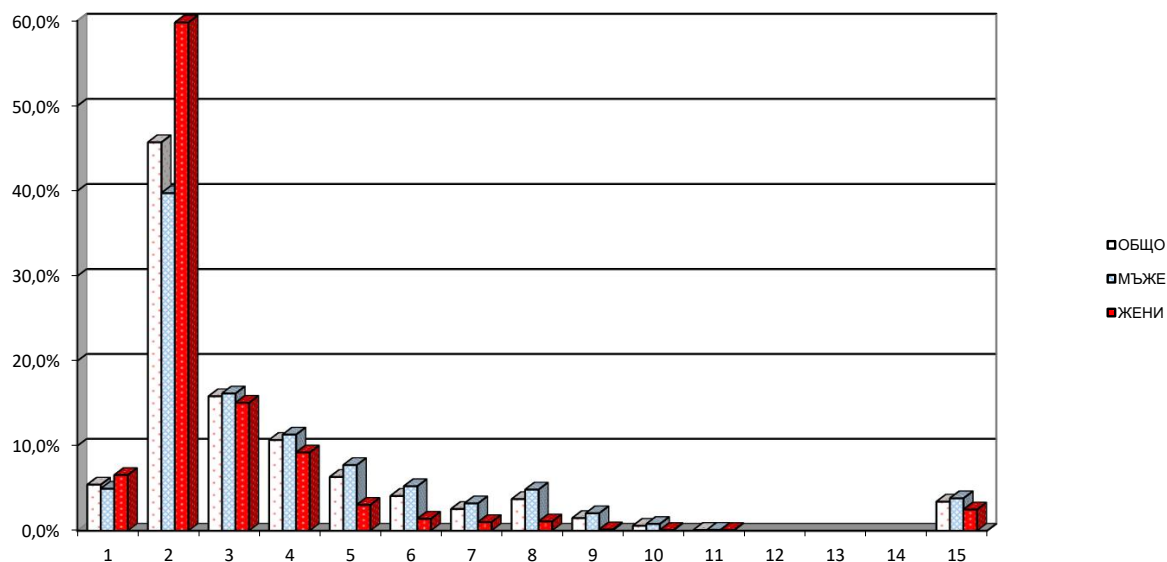


4.8. Разпределение на пенсионерите с лични първи пенсии за инвалидност поради трудова злополука и професионална болест по размер на индивидуалния коефициент и пол на пенсионерите към 31.12.2022 г. (чл.78 от КСО - от трудова дейност)

(Продължение)

N на група	ГРУПИ НА ИНДИВИДУАЛЕН КОЕФИЦИЕНТ	ОБЩО		МЪЖЕ		ЖЕНИ	
		БРОЙ	% ОБЩО	БРОЙ	% МЪЖЕ	БРОЙ	% ЖЕНИ
1	до 0,500	233	5,4%	149	4,9%	84	6,6%
2	от 0,501 до 1,000	1 963	45,7%	1 197	39,7%	766	59,8%
3	от 1,001 до 1,200	680	15,8%	487	16,2%	193	15,1%
4	от 1,201 до 1,400	459	10,7%	341	11,3%	118	9,2%
5	от 1,401 до 1,600	272	6,3%	233	7,7%	39	3,0%
6	от 1,601 до 1,800	176	4,1%	158	5,2%	18	1,4%
7	от 1,801 до 2,000	110	2,6%	97	3,2%	13	1,0%
8	от 2,001 до 2,500	160	3,7%	146	4,8%	14	1,1%
9	от 2,501 до 3,000	64	1,5%	62	2,1%	2	0,2%
10	от 3,001 до 4,000	25	0,6%	24	0,8%	1	0,1%
11	от 4,001 до 6,000	4	0,1%	3	0,1%	1	0,1%
12	от 6,001 до 8,000						
13	от 8,001 до 10,000						
14	над 10,000						
15	Без индивидуален коеф. (отпуснати на минимален размер)	147	3,4%	115	3,8%	32	2,5%
	О Б Щ О	4 293	100,0%	3 012	100,0%	1 281	100,0%

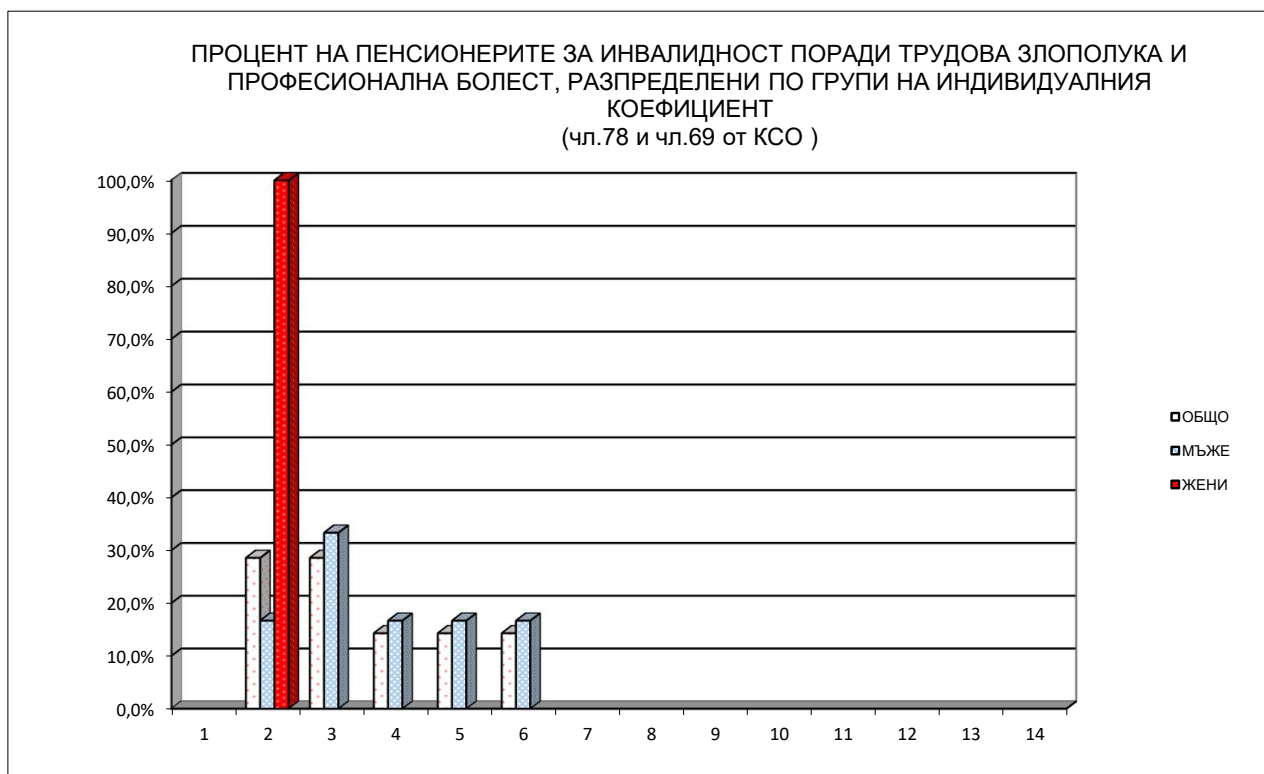
ПРОЦЕНТ НА ПЕНСИОНЕРИТЕ ЗА ИНВАЛИДНОСТ ПОРАДИ ТРУДОВА ЗЛОПОЛУКА (чл.78 от КСО - от трудова дейност), РАЗПРЕДЕЛЕНИ ПО ГРУПИ НА ИНДИВИДУАЛНИЯ КОЕФИЦИЕНТ



4.8. Разпределение на пенсионерите с лични първи пенсии за
инвалидност поради трудова злополука и професионална болест
по размер на индивидуалния коефициент и пол на
пенсионерите към 31.12.2022 г.
(чл.78 и чл.69 от КСО)

(Продължение и край)

N на група	ГРУПИ НА ИНДИВИДУАЛЕН КОЕФИЦИЕНТ	ОБЩО		МЪЖЕ		ЖЕНИ	
		БРОЙ	% ОБЩО	БРОЙ	% МЪЖЕ	БРОЙ	% ЖЕНИ
1	до 0,500						
2	от 0,501 до 1,000	2	28,6%	1	16,7%	1	100,0%
3	от 1,001 до 1,200	2	28,6%	2	33,3%		
4	от 1,201 до 1,400	1	14,3%	1	16,7%		
5	от 1,401 до 1,600	1	14,3%	1	16,7%		
6	от 1,601 до 1,800	1	14,3%	1	16,7%		
7	от 1,801 до 2,000						
8	от 2,001 до 2,500						
9	от 2,501 до 3,000						
10	от 3,001 до 4,000						
11	от 4,001 до 6,000						
12	от 6,001 до 8,000						
13	от 8,001 до 10,000						
14	над 10,000						
	О Б Щ О	7	100,0%	6	100,0%	1	100,0%



4.9. Брой на пенсионерите с лични първи пенсии за ОСВ, среден размер
на индивидуалния им коефициент и среден основен месечен размер на пенсията им, разпределени по групи възраст и пол
към 31.12.2022 г.
(Общо)

ВЪЗРАСТ	ОБЩО			МЪЖЕ			ЖЕНИ		
	БРОЙ	Среден инд. коеф.	Среден осн. мес.размер	БРОЙ	Среден инд. коеф.	Среден осн. мес.размер	БРОЙ	Среден инд. коеф.	Среден осн. мес.размер
ДО 40 г.									
40-44 г.	21	2,306	1 670,31	20	2,328	1 699,68	1	1,867	1 082,89
45-49 г.	653	1,873	1 527,09	630	1,903	1 558,38	23	1,070	670,08
50-54 г.	7 736	1,777	1 253,41	7 036	1,788	1 258,30	700	1,665	1 204,28
55-59 г.	26 864	1,762	1 257,21	21 750	1,844	1 323,67	5 114	1,412	974,57
60-64 г.	128 624	1,353	934,67	50 201	1,666	1 149,72	78 423	1,153	797,01
65-69 г.	335 001	1,225	774,79	145 057	1,393	917,45	189 944	1,097	665,84
70-74 г.	367 159	1,219	697,84	152 919	1,409	829,89	214 240	1,083	603,59
75-79 г.	282 381	1,287	675,55	108 109	1,510	859,37	174 272	1,149	561,52
80-84 г.	180 106	1,338	657,86	63 178	1,636	873,86	116 928	1,177	541,16
85-89 г.	98 216	1,305	631,76	32 389	1,665	863,25	65 827	1,128	517,87
90-94 г.	31 533	1,239	610,65	9 843	1,619	851,64	21 690	1,067	501,29
НАД 95 г.	4 994	1,171	576,30	1 425	1,588	802,54	3 569	1,005	485,96
ВСИЧКО	1 463 288	1,279	733,91	592 557	1,508	914,62	870 731	1,123	610,94

Забележка: 1. В броя на пенсионерите за ОСВ са включени пенсионерите с пенсии отпуснати по чл.68, чл.68а,чл.69а, чл.69б, чл.69 от КСО и пенсионерите с пенсии от СВОК на ТПК отпуснати по ЗП.

2. Не са включени пенсионерите без индивидуален коефициент, с пенсии отпуснати на минимален размер.

4.9. Брой на пенсионерите с лични първи пенсии за ОСВ, среден размер на индивидуалния им коефициент и среден основен месечен размер на пенсията им, разпределени по групи възраст и пол към 31.12.2022 г.

(чл.68, чл.68а, чл.69а и чл.69б от КСО)

(Продължение)

ВЪЗРАСТ	ОБЩО			МЪЖЕ			ЖЕНИ		
	БРОЙ	Среден инд. коеф.	Среден осн. мес.размер	БРОЙ	Среден инд. коеф.	Среден осн. мес.размер	БРОЙ	Среден инд. коеф.	Среден осн. мес.размер
ДО 40 г.									
40-44 г.	1	1,867	1 082,89				1	1,867	1 082,89
45-49 г.	426	1,473	1 336,39	404	1,498	1 374,54	22	1,014	635,72
50-54 г.	2 408	1,501	1 180,73	1 827	1,464	1 176,69	581	1,619	1 193,44
55-59 г.	12 992	1,553	1 168,39	8 462	1,658	1 292,11	4 530	1,357	937,28
60-64 г.	112 443	1,253	878,48	34 609	1,490	1 070,54	77 834	1,147	793,08
65-69 г.	318 878	1,179	746,90	129 505	1,303	868,25	189 373	1,093	663,91
70-74 г.	353 357	1,184	673,43	139 577	1,340	782,37	213 780	1,081	602,31
75-79 г.	274 243	1,268	660,45	100 653	1,475	832,24	173 590	1,148	560,84
80-84 г.	175 244	1,329	648,54	59 410	1,624	858,27	115 834	1,177	540,97
85-89 г.	95 659	1,296	622,17	30 536	1,655	845,27	65 123	1,128	517,55
90-94 г.	30 181	1,215	585,64	8 813	1,575	792,16	21 368	1,066	500,46
НАД 95 г.	4 815	1,145	553,38	1 289	1,534	740,09	3 526	1,003	485,13
ВСИЧКО	1 380 647	1,236	701,22	515 085	1,429	855,85	865 562	1,121	609,20

4.9. Брой на пенсионерите с лични първи пенсии за ОСВ, среден размер
на индивидуалния им коефициент и среден основен месечен размер на пенсията им, разпределени по групи възраст и пол
към 31.12.2022 г.
(чл.69 от КСО)

(Продължение и край)

ВЪЗРАСТ	ОБЩО			МЪЖЕ			ЖЕНИ		
	БРОЙ	Среден инд. коеф.	Среден мес.размер	БРОЙ	Среден инд. коеф.	Среден мес.размер	БРОЙ	Среден инд. коеф.	Среден мес.размер
ДО 40 г.									
40-44 г.	20	2,328	1,699,68	20	2,328	1 699,68			
45-49 г.	227	2,625	1 884,98	226	2,627	1 887,01	1	2,301	1 426,00
50-54 г.	5 328	1,902	1 286,26	5 209	1,902	1 286,92	119	1,889	1 257,19
55-59 г.	13 872	1,958	1 340,39	13 288	1,963	1 343,76	584	1,846	1 263,76
60-64 г.	16 181	2,053	1 325,11	15 592	2,056	1 325,47	589	1,987	1 315,78
65-69 г.	16 122	2,135	1 326,38	15 552	2,136	1 327,11	570	2,110	1 306,54
70-74 г.	13 791	2,131	1 323,45	13 342	2,133	1 327,01	449	2,051	1 217,58
75-79 г.	7 725	1,988	1 220,91	7 449	1,987	1 226,09	276	1,998	1 081,00
80-84 г.	3 840	1,845	1 123,44	3 706	1,837	1 125,72	134	2,075	1 060,44
85-89 г.	1 807	1,859	1 184,24	1 731	1,855	1 191,04	76	1,947	1 029,24
90-94 г.	1 041	2,008	1 367,38	994	2,017	1 385,38	47	1,808	986,78
НАД 95 г.	135	2,125	1 415,98	129	2,132	1 436,22	6	1,983	980,95
ВСИЧКО	80 089	2,037	1 304,63	77 238	2,039	1 307,13	2 851	1,990	1 236,91

4.10. Брой на пенсионерите с лични първи пенсии за инвалидност поради общо заболяване, среден размер на индивидуалния им коефициент и среден основен месечен размер на пенсията им, разпределени по групи възраст и пол към 31.12.2022 г.
(Общо)

ВЪЗРАСТ	ОБЩО			МЪЖЕ			ЖЕНИ		
	БРОЙ	Среден инд. коеф.	Среден мес.размер	БРОЙ	Среден инд. коеф.	Среден мес.размер	БРОЙ	Среден инд. коеф.	Среден мес.размер
ДО 20 г.	9	0,611	443,37	5	0,692	480,51	4	0,508	396,95
20-24	523	0,554	451,55	305	0,571	454,13	218	0,530	447,95
25-29	1 968	0,578	473,17	1 077	0,600	479,81	891	0,551	465,14
30-34	4 056	0,609	493,82	2 161	0,632	504,82	1 895	0,582	481,29
35-39	7 132	0,642	495,32	3 634	0,661	501,44	3 498	0,622	488,96
40-44	11 783	0,669	499,69	5 718	0,704	510,99	6 065	0,636	489,03
45-49	19 544	0,698	508,33	8 985	0,741	522,90	10 559	0,660	495,92
50-54	29 604	0,774	534,84	13 596	0,850	560,68	16 008	0,710	512,89
55-59	43 303	0,824	541,94	20 111	0,901	564,41	23 192	0,757	522,45
60-64	59 712	0,882	541,47	30 245	0,979	571,95	29 467	0,782	510,19
65-69	52 447	0,899	505,10	23 534	1,003	525,59	28 913	0,814	488,43
70-74	38 031	0,965	523,69	14 139	1,115	561,96	23 892	0,876	501,04
75-79	20 428	0,981	534,91	6 934	1,209	594,25	13 494	0,863	504,41
80-84	6 920	1,036	545,83	2 000	1,210	602,04	4 920	0,965	522,98
85-89	3 447	1,066	546,60	569	1,356	650,20	2 878	1,009	526,12
90-94	1 158	1,059	546,08	176	1,406	656,27	982	0,997	526,34
НАД 95 г.	214	1,043	546,85	35	1,399	643,00	179	0,973	528,04
ВСИЧКО	300 279	0,857	525,87	133 224	0,944	552,53	167 055	0,788	504,61

Забележка: 1. Общото включва и пенсионерите с пенсии от СВОК на ТПК.

2. Не са включени пенсионерите без индивидуален коефициент, с пенсии отпуснати на минимален размер.

4.10. Брой на пенсионерите с лични първи пенсии за инвалидност поради общо заболяване,
 среден размер на индивидуалния им коефициент и среден основен месечен размер на пенсията им,
 разпределени по групи възраст и пол към 31.12.2022 г.
 (чл.74 от КСО - от трудова дейност)

(Продължение)

ВЪЗРАСТ	ОБЩО			МЪЖЕ			ЖЕНИ		
	БРОЙ	Среден инд. коеф.	Среден мес.размер	БРОЙ	Среден инд. коеф.	Среден мес.размер	БРОЙ	Среден инд. коеф.	Среден мес.размер
ДО 20 г.	9	0,611	443,37	5	0,692	480,51	4	0,508	396,95
20-24	523	0,554	451,55	305	0,571	454,13	218	0,530	447,95
25-29	1 968	0,578	473,17	1 077	0,600	479,81	891	0,551	465,14
30-34	4 056	0,609	493,82	2 161	0,632	504,82	1 895	0,582	481,29
35-39	7 132	0,642	495,32	3 634	0,661	501,44	3 498	0,622	488,96
40-44	11 782	0,669	499,70	5 718	0,704	510,99	6 064	0,636	489,05
45-49	19 534	0,697	508,29	8 979	0,741	522,84	10 555	0,660	495,91
50-54	29 559	0,775	534,89	13 573	0,850	560,76	15 986	0,711	512,92
55-59	43 249	0,824	541,98	20 084	0,901	564,45	23 165	0,757	522,50
60-64	59 648	0,882	541,50	30 221	0,979	571,98	29 427	0,782	510,21
65-69	52 368	0,899	505,09	23 516	1,003	525,58	28 852	0,815	488,39
70-74	37 924	0,966	523,76	14 122	1,116	562,02	23 802	0,877	501,07
75-79	20 319	0,982	535,01	6 923	1,209	594,28	13 396	0,865	504,38
80-84	6 886	1,037	546,15	1 996	1,211	602,24	4 890	0,967	523,25
85-89	3 421	1,069	546,79	566	1,358	650,85	2 855	1,012	526,16
90-94	1 151	1,061	546,34	176	1,406	656,27	975	0,999	526,50
НАД 95 г.	213	1,044	547,11	35	1,399	643,00	178	0,974	528,26
ВСИЧКО	299 742	0,858	525,90	133 091	0,945	552,55	166 651	0,788	504,62

4.10. Брой на пенсионерите с лични първи пенсии за инвалидност поради общо заболяване, среден размер на индивидуалния им коефициент и среден основен месечен размер на пенсията им, разпределени по групи възраст и пол към 31.12.2022 г.
(чл.74 и чл.69 от КСО)

(Продължение и край)

ВЪЗРАСТ	ОБЩО			МЪЖЕ			ЖЕНИ		
	БРОЙ	Среден инд. коеф.	Среден мес.размер	БРОЙ	Среден инд. коеф.	Среден мес.размер	БРОЙ	Среден инд. коеф.	Среден мес.размер
ДО 20 г.									
20-24									
25-29									
30-34									
35-39									
40-44									
45-49	5	1,606	658,15	4	1,606	664,62	1	1,608	632,25
50-54	9	1,209	558,76	9	1,209	558,76			
55-59	11	1,413	601,86	11	1,413	601,86			
60-64	4	1,145	526,38	2	1,374	562,42	2	0,916	490,35
65-69	3	1,469	684,50	3	1,469	684,50			
70-74	2	1,432	661,13	2	1,432	661,13			
75-79	3	1,498	743,47	3	1,498	743,47			
ВСИЧКО	37	1,373	612,21	34	1,393	618,79	3	1,146	537,65

4.11. Брой на пенсионерите с лични първи пенсии за инвалидност поради трудова злополука и професионална болест, среден размер на индивидуалния им коефициент и среден осовен месечен размер на пенсията им, разпределени по групи възраст и пол към 31.12.2022 г.
(Общо)

ВЪЗРАСТ	ОБЩО			МЪЖЕ			ЖЕНИ		
	БРОЙ	Среден инд. коеф.	Среден мес.размер	БРОЙ	Среден инд. коеф.	Среден мес.размер	БРОЙ	Среден инд. коеф.	Среден мес.размер
ДО 20 г.									
20-24	2	0,763	546,82	2	0,763	546,82			
25-29	21	0,764	536,97	16	0,788	558,84	5	0,688	467,00
30-34	52	0,863	538,35	47	0,883	542,96	5	0,679	495,02
35-39	76	0,848	535,20	70	0,834	535,44	6	1,019	532,34
40-44	125	0,842	536,63	106	0,863	544,89	19	0,728	490,51
45-49	185	0,860	546,33	146	0,888	554,63	39	0,755	515,28
50-54	330	0,967	556,41	258	1,007	570,41	72	0,825	506,24
55-59	477	1,045	564,98	384	1,097	575,93	93	0,833	519,73
60-64	637	1,093	572,26	507	1,161	588,42	130	0,828	509,23
65-69	566	1,151	582,95	419	1,252	607,17	147	0,864	513,90
70-74	581	1,188	575,11	395	1,317	605,45	186	0,912	510,68
75-79	490	1,142	564,89	279	1,281	596,34	211	0,958	523,30
80-84	315	1,191	570,71	172	1,326	603,37	143	1,030	531,43
85-89	231	1,073	531,31	85	1,251	569,69	146	0,970	508,97
90-94	63	1,044	523,35	21	1,308	545,81	42	0,912	512,12
НАД 95 г.	19	0,949	480,53	3	1,073	467,00	16	0,926	483,06
ВСИЧКО	4 170	1,082	564,11	2 910	1,159	585,37	1 260	0,906	514,99

Забележка: 1. Общото включва и пенсионерите с пенсии от СВОК на ТПК.

2. Не са включени пенсионерите без индивидуален коефициент, с пенсии отпуснати на минимален размер.

4.11. Брой на пенсионерите с лични първи пенсии за инвалидност поради трудова злополука и професионална болест, среден размер на индивидуалния им коефициент и среден осовен месечен размер на пенсията им, разпределени по групи възраст и пол към 31.12.2022 г. (чл.78 от КСО - от трудова дейност)

(Продължение)

ВЪЗРАСТ	ОБЩО			МЪЖЕ			ЖЕНИ		
	БРОЙ	Среден инд. коеф.	Среден мес.размер	БРОЙ	Среден инд. коеф.	Среден мес.размер	БРОЙ	Среден инд. коеф.	Среден мес.размер
ДО 20 г.									
20-24	2	0,763	546,82	2	0,763	546,82			
25-29	21	0,764	536,97	16	0,788	558,84	5	0,688	467,00
30-34	52	0,863	538,35	47	0,883	542,96	5	0,679	495,02
35-39	76	0,848	535,20	70	0,834	535,44	6	1,019	532,34
40-44	125	0,842	536,63	106	0,863	544,89	19	0,728	490,51
45-49	184	0,861	546,38	145	0,890	554,75	39	0,755	515,28
50-54	328	0,967	556,60	256	1,006	570,76	72	0,825	506,24
55-59	475	1,045	564,99	382	1,096	576,01	93	0,833	519,73
60-64	635	1,094	572,20	505	1,162	588,41	130	0,828	509,23
65-69	560	1,151	582,82	415	1,250	606,67	145	0,867	514,55
70-74	577	1,191	575,54	394	1,318	605,63	183	0,916	510,75
75-79	488	1,145	565,29	279	1,281	596,34	209	0,963	523,84
80-84	314	1,193	570,67	172	1,326	603,37	142	1,032	531,06
85-89	228	1,074	531,54	84	1,254	570,07	144	0,969	509,07
90-94	62	1,050	524,26	21	1,308	545,81	41	0,918	513,22
НАД 95 г.	19	0,949	480,53	3	1,073	467,00	16	0,926	483,06
ВСИЧКО	4 146	1,083	564,22	2 897	1,159	585,37	1 249	0,908	515,17

4.11. Брой на пенсионерите с лични първи пенсии за инвалидност поради трудова злополука и професионална болест, среден размер на индивидуалния им коефициент и среден осовен месечен размер на пенсията им, разпределени по групи възраст и пол към 31.12.2022 г. (чл.78 и чл.69 от КСО)

(Продължение и край)

ВЪЗРАСТ	ОБЩО			МЪЖЕ			ЖЕНИ		
	БРОЙ	Среден инд. коеф.	Среден мес.размер	БРОЙ	Среден инд. коеф.	Среден мес.размер	БРОЙ	Среден инд. коеф.	Среден мес.размер
ДО 20 г.									
20-24									
25-29									
30-34									
35-39									
40-44									
45-49	1	0,651	537,05	1	0,651	537,05			
50-54	2	1,101	525,38	2	1,101	525,38			
55-59	1	1,669	586,31	1	1,669	586,31			
60-64	1	1,531	717,04	1	1,531	717,04			
65-69	2	1,030	469,19	1	1,342	471,38	1	0,718	467,00
70-74									
75-79									
80-84									
85-89									
90-94									
НАД 95 г.									
ВСИЧКО	7	1,159	547,08	6	1,232	560,42	1	0,718	467,00

5. БРОЙ НА ПЕНСИИТЕ И ПЕНСИОНЕРИТЕ,
РАЗПРЕДЕЛЕНИ ПО ГРУПИ МЕСЕЧНИ РАЗМЕРИ НА
ПЕНСИИТЕ

5.1 Брой на пенсионерите, разпределени по групи
основни месечни размери на пенсиите им, без
тези получавани като втори, трети и четвърти към 31.12.2022 г.

N	Групи основни месечни размери на пенсиите	Брой пенсионери - общо (I + II + III + IV)						I. Фонд "Пенсии"						II. Фонд "Пенсии за лицата по чл. 69"					
		Общо		Лични пенсии		Наследствени пенсии		Общо		Лични пенсии		Наследствени пенсии		Общо		Лични пенсии		Наследствени пенсии	
		брой	%	брой	%	брой	%	брой	%	брой	%	брой	%	брой	%	брой	%	брой	%
	всичко	2 030 318	100,0%	1 921 612	100,0%	108 706	100,0%	1 880 973	100,0%	1 778 164	100,0%	102 809	100,0%	84 156	100,0%	80 457	100,0%	3 699	100,0%
1	до 222,30 лв.	2 572	0,1%	1 966	0,1%	606	0,6%	793	0,04%	724	0,04%	69	0,1%						
2	от 222,31 до 350,25 лв.	121 793	6,0%	47 211	2,5%	74 582	68,6%	75 525	4,0%	2 292	0,1%	73 233	71,2%	306	0,4%			306	8,3%
3	от 350,26 до 396,95 лв.	232 390	11,4%	228 418	11,9%	3 972	3,7%	219 748	11,7%	216 130	12,2%	3 618	3,5%	238	0,3%	3	0,004%	235	6,4%
4	от 396,96 до 467,00 лв.	462 208	22,8%	456 098	23,7%	6 110	5,6%	459 289	24,4%	453 642	25,5%	5 647	5,5%	614	0,7%	250	0,3%	364	9,8%
5	от 467,01 до 600,00 лв.	471 237	23,2%	464 333	24,2%	6 904	6,4%	467 243	24,8%	461 052	25,9%	6 191	6,0%	2 316	2,8%	1 751	2,2%	565	15,3%
6	от 600,01 до 700,00 лв.	171 446	8,4%	167 826	8,7%	3 620	3,3%	167 009	8,9%	163 932	9,2%	3 077	3,0%	4 028	4,8%	3 605	4,5%	423	11,4%
7	от 700,01 до 800,00 лв.	124 781	6,1%	121 733	6,3%	3 048	2,8%	119 281	6,3%	116 701	6,6%	2 580	2,5%	5 265	6,3%	4 855	6,0%	410	11,1%
8	от 800,01 до 900,00 лв.	93 332	4,6%	90 720	4,7%	2 612	2,4%	87 032	4,6%	84 830	4,8%	2 202	2,1%	6 158	7,3%	5 779	7,2%	379	10,2%
9	от 900,01 до 1000,00 лв.	71 570	3,5%	69 461	3,6%	2 109	1,9%	63 650	3,4%	61 877	3,5%	1 773	1,7%	7 832	9,3%	7 516	9,3%	316	8,5%
10	от 1000,01 до 1200,00 лв.	99 751	4,9%	96 987	5,0%	2 764	2,5%	82 555	4,4%	80 190	4,5%	2 365	2,3%	17 085	20,3%	16 699	20,8%	386	10,4%
11	от 1200,01 до 1400,00 лв.	60 902	3,0%	59 575	3,1%	1 327	1,2%	48 005	2,6%	46 842	2,6%	1 163	1,1%	12 850	15,3%	12 690	15,8%	160	4,3%
12	от 1400,01 до 1600,00 лв.	39 768	2,0%	39 231	2,0%	537	0,5%	31 038	1,7%	30 570	1,7%	468	0,5%	8 713	10,4%	8 646	10,7%	67	1,8%
13	от 1600,01 до 2000,00 лв.	46 833	2,3%	46 489	2,4%	344	0,3%	36 134	1,9%	35 840	2,0%	294	0,3%	10 693	12,7%	10 643	13,2%	50	1,4%
14	от 2000,01 до 2500,00 лв.	23 641	1,2%	23 542	1,2%	99	0,1%	17 745	0,9%	17 675	1,0%	70	0,1%	5 892	7,0%	5 865	7,3%	27	0,7%
15	от 2500,01 до 3000,00 лв.	5 893	0,3%	5 853	0,3%	40	0,04%	4 282	0,2%	4 249	0,2%	33	0,03%	1 610	1,9%	1 604	2,0%	6	0,2%
16	от 3000,01 до 3400,00 лв.	2 198	0,1%	2 166	0,1%	32	0,03%	1 641	0,1%	1 615	0,1%	26	0,03%	556	0,7%	551	0,7%	5	0,1%
17	над 3400,00 лв.	3	0,0001%	3	0,0002%			3	0,0002%	3	0,0002%								
	на 3400,00 лв.	990	0,05%	969	0,1%	21	0,02%	690	0,04%	674	0,04%	16	0,02%	299	0,02%	295	0,4%	4	0,1%
	до 467,00 лв. вкл.	818 963	40,3%	733 693	38,2%	85 270	78,4%	755 355	40,2%	672 788	37,8%	82 567	80,3%	1 158	0,06%	253	0,3%	905	24,5%

(Продължение и край)

N	Групи основни месечни размери на пенсиите	III. Фонд "Пенсии, несвързани с трудова дейност"						IV. Фонд "Трудова злополука и професионална болест"					
		Общо		Лични пенсии		Наследствени пенсии		Общо		Лични пенсии		Наследствени пенсии	
		брой	%	брой	%	брой	%	брой	%	брой	%	брой	%
	всичко	59 429	100,0%	58 632	100,0%	797	100,0%	5 760	100,0%	4 359	100,0%	1 401	100,0%
1	до 222,30 лв.	1 779	3,0%	1 242	2,1%	537	67,4%						
2	от 222,31 до 350,25 лв.	45 175	76,0%	44 916	76,6%	259	32,5%	787	13,7%	3	0,1%	784	56,0%
3	от 350,26 до 396,95 лв.	12 285	20,7%	12 285	21,0%			119	2,1%			119	8,5%
4	от 396,96 до 467,00 лв.	103	0,2%	103	0,2%			2 202	38,2%	2 103	48,2%	99	7,1%
5	от 467,01 до 600,00 лв.	75	0,1%	74	0,1%	1	0,1%	1 603	27,8%	1 456	33,4%	147	10,5%
6	от 600,01 до 700,00 лв.	10	0,02%	10	0,02%			399	6,9%	279	6,4%	120	8,6%
7	от 700,01 до 800,00 лв.							235	4,1%	177	4,1%	58	4,1%
8	от 800,01 до 900,00 лв.	2	0,003%	2	0,003%			140	2,4%	109	2,5%	31	2,2%
9	от 900,01 до 1000,00 лв.							88	1,5%	68	1,6%	20	1,4%
10	от 1000,01 до 1200,00 лв.							111	1,9%	98	2,2%	13	0,9%
11	от 1200,01 до 1400,00 лв.							47	0,8%	43	1,0%	4	0,3%
12	от 1400,01 до 1600,00 лв.							17	0,3%	15	0,3%	2	0,1%
13	от 1600,01 до 2000,00 лв.							6	0,1%	6	0,1%		
14	от 2000,01 до 2500,00 лв.							4	0,07%	2	0,05%	2	0,1%
15	от 2500,01 до 3000,00 лв.							1	0,02%			1	0,1%
16	от 3000,01 до 3400,00 лв.							1	0,02%			1	0,1%
17	над 3400,00 лв.												
	на 3400,00 лв.							1	0,02%			1	0,1%
	до 467,00 лв. вкл.	59 342	99,9%	58 546	99,9%	796	99,9%	3 108	54,0%	2 106	48,3%	1 002	71,5%

5.2 Брой на пенсионерите, разпределени по групи
месечни размери на пенсиите им,
към 31.12.2022 г.

N	Групи месечни размери на пенсиите	Брой пенсионери - общо (I + II + III + IV)						I. Фонд "Пенсии"						II. Фонд "Пенсии за лицата по чл. 69"					
		Общо		Лични пенсии		Наследствени пенсии		Общо		Лични пенсии		Наследствени пенсии		Общо		Лични пенсии		Наследствени пенсии	
		брой	%	брой	%	брой	%	брой	%	брой	%	брой	%	брой	%	брой	%	брой	%
	Всичко	2 030 318	100,0%	1 921 612	100,0%	108 706	100,0%	1 880 973	100,0%	1 778 164	100,0%	102 809	100,0%	84 156	100,0%	80 457	100,0%	3 699	100,0%
1	до 222,30 лв.	7 023	0,3%	5 773	0,3%	1 250	1,1%	5 306	0,3%	4 591	0,3%	715	0,7%						
2	от 222,31 до 350,25 лв.	118 917	5,9%	46 184	2,4%	72 733	66,9%	77 317	4,1%	5 846	0,3%	71 471	69,5%	299	0,4%			299	8,1%
3	от 350,26 до 396,95 лв.	173 678	8,6%	169 881	8,8%	3 797	3,5%	173 014	9,2%	169 534	9,5%	3 480	3,4%	230	0,3%	3	0,004%	227	6,1%
4	от 396,96 до 467,00 лв.	224 660	11,1%	218 685	11,4%	5 975	5,5%	222 087	11,8%	216 553	12,2%	5 534	5,4%	585	0,7%	230	0,3%	355	9,6%
5	от 467,01 до 600,00 лв.	416 913	20,5%	409 224	21,3%	7 689	7,1%	398 010	21,2%	391 062	22,0%	6 948	6,8%	1 971	2,3%	1 407	1,7%	564	15,2%
6	от 600,01 до 700,00 лв.	335 325	16,5%	331 663	17,3%	3 662	3,4%	331 111	17,6%	327 928	18,4%	3 183	3,1%	3 522	4,2%	3 103	3,9%	419	11,3%
7	от 700,01 до 800,00 лв.	201 466	9,9%	198 302	10,3%	3 164	2,9%	195 697	10,4%	192 993	10,9%	2 704	2,6%	4 958	5,9%	4 556	5,7%	402	10,9%
8	от 800,01 до 900,00 лв.	132 198	6,5%	129 485	6,7%	2 713	2,5%	125 708	6,7%	123 448	6,9%	2 260	2,2%	6 039	7,2%	5 656	7,0%	383	10,4%
9	от 900,01 до 1000,00 лв.	92 573	4,6%	90 389	4,7%	2 184	2,0%	84 387	4,5%	82 573	4,6%	1 814	1,8%	7 865	9,3%	7 543	9,4%	322	8,7%
10	от 1000,01 до 1200,00 лв.	122 149	6,0%	119 229	6,2%	2 920	2,7%	104 639	5,6%	102 183	5,7%	2 456	2,4%	17 188	20,4%	16 788	20,9%	400	10,8%
11	от 1200,01 до 1400,00 лв.	72 902	3,6%	71 448	3,7%	1 454	1,3%	59 660	3,2%	58 404	3,3%	1 256	1,2%	13 125	15,6%	12 955	16,1%	170	4,6%
12	от 1400,01 до 1600,00 лв.	45 484	2,2%	44 890	2,3%	594	0,5%	36 465	1,9%	35 944	2,0%	521	0,5%	8 971	10,7%	8 905	11,1%	66	1,8%
13	от 1600,01 до 2000,00 лв.	51 833	2,6%	51 446	2,7%	387	0,4%	40 750	2,2%	40 423	2,3%	327	0,3%	11 046	13,1%	10 992	13,7%	54	1,5%
14	от 2000,01 до 2500,00 лв.	26 014	1,3%	25 904	1,3%	110	0,1%	19 930	1,1%	19 849	1,1%	81	0,1%	6 072	7,2%	6 045	7,5%	27	0,7%
15	от 2500,01 до 3000,00 лв.	6 670	0,3%	6 629	0,3%	41	0,04%	4 970	0,3%	4 937	0,3%	33	0,03%	1 697	2,0%	1 691	2,1%	6	0,2%
16	от 3000,01 до 3400,00 лв.	2 177	0,1%	2 144	0,1%	33	0,03%	1 625	0,1%	1 599	0,1%	26	0,03%	549	0,7%	544	0,7%	5	0,1%
17	над 3400,00 лв.	336	0,02%	336	0,02%			297	0,02%	297	0,02%			39	0,05%	39	0,05%		
	на 3400,00 лв.	762	0,04%	741	0,04%	21	0,02%	489	0,03%	473	0,03%	16	0,02%	272	0,3%	268	0,3%	4	0,1%
	до 467,00 лв. вкл.	524 278	25,8%	440 523	22,9%	83 755	77,0%	477 724	25,4%	396 524	22,3%	81 200	79,0%	1 114	1,3%	233	0,3%	881	23,8%

Забележка: В месечния размер на пенсиите е включен основният размер на водещата пенсия, сумата за изплащане на останалите пенсии и добавките към пенсиите (вкл. и добавката по чл.84 от КСО).

(Продължение и край)

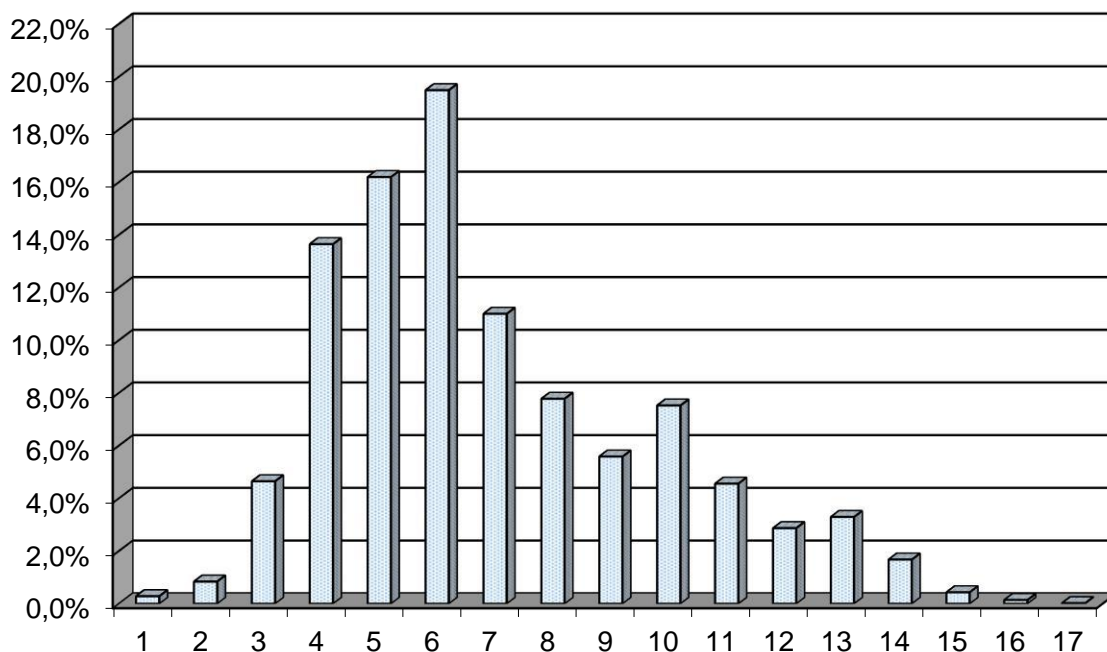
N	Групи месечни размери на пенсиите	III. Фонд "Пенсии, несвързани с трудова дейност"						IV. Фонд "Трудова злополука и професионална болест"					
		Общо		Лични пенси		Наследствени пенси		Общо		Лични пенси		Наследствени пенси	
		брой	%	брой	%	брой	%	брой	%	брой	%	брой	%
	Всичко	59 429	100,0%	58 632	100,0%	797	100,0%	5 760	100,0%	4 359	100,0%	1 401	100,0%
1	до 222,30 лв.	1 717	2,9%	1 182	2,0%	535	67,1%						
2	от 222,31 до 350,25 лв.	40 570	68,3%	40 335	68,8%	235	29,5%	731	12,7%	3	0,1%	728	52,0%
3	от 350,26 до 396,95 лв.	345	0,6%	344	0,6%	1	0,1%	89	1,5%			89	6,4%
4	от 396,96 до 467,00 лв.	490	0,8%	484	0,8%	6	0,8%	1 498	26,0%	1 418	32,5%	80	5,7%
5	от 467,01 до 600,00 лв.	15 997	26,9%	15 980	27,3%	17	2,1%	935	16,2%	775	17,8%	160	11,4%
6	от 600,01 до 700,00 лв.	103	0,2%	101	0,2%	2	0,3%	589	10,2%	531	12,2%	58	4,1%
7	от 700,01 до 800,00 лв.	159	0,3%	158	0,3%	1	0,1%	652	11,3%	595	13,6%	57	4,1%
8	от 800,01 до 900,00 лв.	27	0,05%	27	0,05%			424	7,4%	354	8,1%	70	5,0%
9	от 900,01 до 1000,00 лв.	10	0,02%	10	0,02%			311	5,4%	263	6,0%	48	3,4%
10	от 1000,01 до 1200,00 лв.	9	0,02%	9	0,02%			313	5,4%	249	5,7%	64	4,6%
11	от 1200,01 до 1400,00 лв.	2	0,003%	2	0,003%			115	2,0%	87	2,0%	28	2,0%
12	от 1400,01 до 1600,00 лв.							48	0,8%	41	0,9%	7	0,5%
13	от 1600,01 до 2000,00 лв.							37	0,6%	31	0,7%	6	0,4%
14	от 2000,01 до 2500,00 лв.							12	0,2%	10	0,2%	2	0,1%
15	от 2500,01 до 3000,00 лв.							3	0,1%	1	0,0%	2	0,1%
16	от 3000,01 до 3400,00 лв.							3	0,1%	1	0,0%	2	0,1%
17	над 3400,00 лв.												
	на 3400,00 лв.							1	0,02%			1	0,1%
	до 467,00 лв. вкл.	43 122	72,56%	42 345	72,22%	777	97,5%	2 318	40,24%	1 421	32,60%	897	64,0%

5.3 Брой на пенсионерите за осигурителен стаж и възраст,
разпределени по групи месечни размери на пенсиите им
към 31.12.2022 г.

N	Групи месечни размери на пенсиите	Общо		Лични Пенсии		Наследствени Пенсии	
		брой	%	брой	%	брой	%
	Всичко	1 529 314	100,0%	1 499 803	100,0%	29 511	100,0%
1	до 222,30 лв.	4 377	0,3%	4 051	0,3%	326	1,1%
2	от 222,31 до 350,25 лв.	12 874	0,8%	4 728	0,3%	8 146	27,6%
3	от 350,26 до 396,95 лв.	71 071	4,6%	69 674	4,6%	1 397	4,7%
4	от 396,96 до 467,00 лв.	208 713	13,6%	206 485	13,8%	2 228	7,5%
5	от 467,01 до 600,00 лв.	247 657	16,2%	244 136	16,3%	3 521	11,9%
6	от 600,01 до 700,00 лв.	298 096	19,5%	295 741	19,7%	2 355	8,0%
7	от 700,01 до 800,00 лв.	168 308	11,0%	165 974	11,1%	2 334	7,9%
8	от 800,01 до 900,00 лв.	118 986	7,8%	116 759	7,8%	2 227	7,5%
9	от 900,01 до 1000,00 лв.	85 431	5,6%	83 527	5,6%	1 904	6,5%
10	от 1000,01 до 1200,00 лв.	115 095	7,5%	112 469	7,5%	2 626	8,9%
11	от 1200,01 до 1400,00 лв.	69 685	4,6%	68 325	4,6%	1 360	4,6%
12	от 1400,01 до 1600,00 лв.	43 884	2,9%	43 319	2,9%	565	1,9%
13	от 1600,01 до 2000,00 лв.	50 373	3,3%	50 013	3,3%	360	1,2%
14	от 2000,01 до 2500,00 лв.	25 653	1,7%	25 554	1,7%	99	0,3%
15	от 2500,01 до 3000,00 лв.	6 620	0,4%	6 584	0,4%	36	0,1%
16	от 3000,01 до 3400,00 лв.	2 158	0,1%	2 131	0,1%	27	0,1%
17	над 3400,00 лв.	333	0,02%	333	0,02%		
	до 467,00 лв. вкл.	297 035	19,4%	284 938	19,0%	12 097	41,0%

Забележка: В месечния размер на пенсиите е включен основният размер на водещата пенсия, сумата за изплащане на останалите пенсии и добавките към пенсиите (вкл. и добавката по чл.84 от КСО).

ПРОЦЕНТ НА ПЕНСИОНЕРИТЕ ЗА ОСИГУРИТЕЛЕН СТАЖ И ВЪЗРАСТ ПО ГРУПИ
МЕСЕЧНИ РАЗМЕРИ



5.4. Брой на пенсионерите по групи месечни размери на изплащаните им пенсии за периода 2018 - 2022 г.
(към 31.12 на съответната година)

2018 г.			2019 г.			2020 г.			2021 г.			2022 г.		
ГРУПИ МЕСЕЧНИ РАЗМЕРИ НА ПЕНСИИТЕ	Б Р О Й	%	ГРУПИ МЕСЕЧНИ РАЗМЕРИ НА ПЕНСИИТЕ	Б Р О Й	%	ГРУПИ МЕСЕЧНИ РАЗМЕРИ НА ПЕНСИИТЕ	Б Р О Й	%	ГРУПИ МЕСЕЧНИ РАЗМЕРИ НА ПЕНСИИТЕ	Б Р О Й	%	ГРУПИ МЕСЕЧНИ РАЗМЕРИ НА ПЕНСИИТЕ	Б Р О Й	%
ВСИЧКО	2 158 047	100,0%	ВСИЧКО	2 135 836	100,0%	ВСИЧКО	2 112 916	100,0%	ВСИЧКО	2 056 289	100,0%	ВСИЧКО	2 030 318	100,0%
До 113,02 лв.	7 029	0,3%	до 119,47 лв.	6 982	0,3%	до 127,47 лв.	6 871	0,3%	до 133,84 лв.	6 654	0,3%	до 222,30 лв.	7 023	0,3%
от 113,03 до 155,70 лв.	104 392	4,8%	от 119,48 до 164,57 лв.	104 975	4,9%	от 127,48 до 187,50 лв.	108 132	5,1%	от 133,85 до 225,00 лв.	116 382	5,7%	от 222,31 до 350,25 лв.	118 917	5,9%
от 155,71 до 176,46 лв.	135 323	6,3%	от 164,58 до 186,52 лв.	138 805	6,5%	от 187,51 до 212,50 лв.	147 769	7,0%	от 225,01 до 255,00 лв.	165 883	8,1%	от 350,26 до 396,95 лв.	173 678	8,6%
от 176,47 до 207,60 лв.	164 815	7,6%	от 186,53 до 219,43 лв.	166 020	7,8%	от 212,51 до 250,00 лв.	181 245	8,6%	от 255,01 до 300,00 лв.	224 216	10,9%	от 396,96 до 467,00 лв.	224 660	11,1%
от 207,61 до 250,00 лв.	274 835	12,7%	от 219,44 до 250,00 лв.	182 178	8,5%	от 250,01 до 300,00 лв.	289 486	13,7%	от 300,01 до 350,00 лв.	272 643	13,3%	от 467,01 до 600,00 лв.	416 913	20,5%
от 250,01 до 300,00 лв.	326 191	15,1%	от 250,01 до 300,00 лв.	318 850	14,9%	от 300,01 до 350,00 лв.	284 377	13,5%	от 350,01 до 400,00 лв.	251 514	12,2%	от 600,01 до 700,00 лв.	335 325	16,5%
от 300,01 до 350,00 лв.	282 341	13,1%	от 300,01 до 400,00 лв.	498 328	23,3%	от 350,01 до 400,00 лв.	252 937	12,0%	от 400,01 до 500,00 лв.	398 116	19,4%	от 700,01 до 800,00 лв.	201 466	9,9%
от 350,01 до 400,00 лв.	212 821	9,9%	от 400,01 до 500,00 лв.	270 863	12,7%	от 400,01 до 500,00 лв.	304 869	14,4%	от 500,01 до 600,00 лв.	203 950	9,9%	от 800,01 до 900,00 лв.	132 198	6,5%
от 400,01 до 450,00 лв.	149 398	6,9%	от 500,01 до 600,00 лв.	154 540	7,2%	от 500,01 до 600,00 лв.	176 857	8,4%	от 600,01 до 700,00 лв.	122 669	6,0%	от 900,01 до 1000,00 лв.	92 573	4,6%
от 450,01 до 500,00 лв.	109 489	5,1%	от 600,01 до 700,00 лв.	94 421	4,4%	от 600,01 до 700,00 лв.	109 700	5,2%	от 700,01 до 800,00 лв.	81 659	4,0%	от 1000,01 до 1200,00 лв.	122 149	6,0%
от 500,01 до 550,00 лв.	81 451	3,8%	от 700,01 до 800,00 лв.	61 074	2,9%	от 700,01 до 800,00 лв.	72 741	3,4%	от 800,01 до 900,00 лв.	56 931	2,8%	от 1200,01 до 1400,00 лв.	72 902	3,6%
от 550,01 до 600,00 лв.	61 238	2,8%	от 800,01 до 900,00 лв.	41 477	1,9%	от 800,01 до 900,00 лв.	49 994	2,4%	от 900,01 до 1000,00 лв.	40 759	2,0%	от 1400,01 до 1600,00 лв.	45 484	2,2%
от 600,01 до 700,00 лв.	84 403	3,9%	от 900,01 до 1000,00 лв.	29 760	1,4%	от 900,01 до 1000,00 лв.	35 546	1,7%	от 1000,01 до 1100,00 лв.	30 089	1,5%	от 1600,01 до 2000,00 лв.	51 833	2,6%
от 700,01 до 800,00 лв.	53 078	2,5%	от 1000,01 до 1100,00 лв.	21 556	1,0%	от 1000,01 до 1100,00 лв.	26 222	1,2%	от 1100,01 до 1200,00 лв.	22 149	1,1%	от 2000,01 до 2500,00 лв.	26 014	1,3%
от 800,01 до 910,00 лв.	94 716	4,4%	от 1100,01 до 1200,00 лв.	39 423	1,8%	от 1100,01 до 1200,00 лв.	56 611	2,7%	от 1200,01 до 1440,00 лв.	57 038	2,8%	от 2500,01 до 3000,00 лв.	6 670	0,3%
над 910,00 лв.	16 527	0,8%	над 1200,00 лв.	6 584	0,3%	над 1200,00 лв.	9 559	0,5%	над 1440,00 лв.	5 637	0,3%	от 3000,01 до 3400,00 лв.	2 177	0,1%
на 910,00 лв.	55 626	2,6%	на 1200,00 лв.	24 089	1,1%	на 1200,00 лв.	37 269	1,8%	на 1440,00 лв.	23 463	1,1%	над 3400,00 лв.	336	0,02%
до 207,60 лв. вкл.	411 559	19,1%	до 219,43 лв. вкл.	416 782	19,5%	до 250,00 лв. вкл.	444 017	21,0%	до 300,00 лв. вкл.	513 135	25,0%	на 3400,00 лв.	762	0,04%
												до 467,00 лв. вкл.	524 278	25,8%

5.5. Брой на пенсионерите по групи месечни
размери на пенсиите без добавките и възрастови групи към 31.12.2022 г.
(О Б Щ О - лични и наследствени)

ГРУПИ МЕСЕЧНИ РАЗМЕРИ НА ПЕНСИИТЕ	ВЪЗРАСТОВИ ГРУПИ					
	ОБЩО	до 59 г.	от 60-69 г.	от 70-74 г.	от 75-79 г.	80 и по- вече год.
В С И Ч К О	2 030 318	278 903	668 049	429 126	315 675	338 565
до 222,30 лв.	7 201	2 373	1 590	1 349	967	922
от 222,31 до 350,25 лв.	124 920	65 567	42 702	9 761	4 024	2 866
от 350,26 до 396,95 лв.	233 067	70 605	73 794	58 075	21 350	9 243
от 396,96 до 467,00 лв.	455 876	9 810	90 660	106 919	110 364	138 123
от 467,01 до 600,00 лв.	467 696	70 860	162 255	95 443	68 205	70 933
от 600,01 до 700,00 лв.	172 423	9 633	64 479	38 543	27 932	31 836
от 700,01 до 800,00 лв.	126 031	6 987	49 083	27 585	19 537	22 839
от 800,01 до 900,00 лв.	93 429	5 621	38 120	19 995	14 078	15 615
от 900,01 до 1000,00 лв.	71 353	5 632	29 654	14 624	10 323	11 120
от 1000,01 до 1200,00 лв.	99 422	11 201	40 574	19 656	13 958	14 033
от 1200,01 до 1400,00 лв.	60 807	7 533	24 994	11 956	8 403	7 921
от 1400,01 до 1600,00 лв.	39 663	4 758	16 730	8 205	5 297	4 673
от 1600,01 до 2000,00 лв.	46 738	5 525	20 023	10 090	6 249	4 851
от 2000,01 до 2500,00 лв.	23 598	2 245	10 663	5 008	3 363	2 319
от 2500,01 до 3000,00 лв.	5 904	473	2 226	1 319	1 116	770
от 3000,01 до 3400,00 лв.	2 187	80	502	596	508	501
над 3400,00 лв.	3			2	1	

5.5. Брой на пенсионерите по групи месечни
размери на пенсиите без добавките и възрастови групи към 31.12.2022 г.
(Л И Ч Н И)

(Продължение)

ГРУПИ МЕСЕЧНИ РАЗМЕРИ НА ПЕНСИИТЕ	ВЪЗРАСТОВИ ГРУПИ					
	ОБЩО	до	от	от	от	80 и по-
		59 г.	60-69 г.	70-74 г.	75-79 г.	вече год.
В С И Ч К О	1 921 612	238 556	620 947	421 231	310 078	330 800
до 222,30 лв.	5 947	1 545	1 482	1 271	898	751
от 222,31 до 350,25 лв.	51 538	35 595	6 812	5 443	2 193	1 495
от 350,26 до 396,95 лв.	229 236	69 119	71 976	57 826	21 193	9 122
от 396,96 до 467,00 лв.	449 845	7 282	87 894	106 549	110 163	137 957
от 467,01 до 600,00 лв.	460 426	67 960	159 408	94 845	67 785	70 428
от 600,01 до 700,00 лв.	168 773	8 502	63 378	38 172	27 558	31 163
от 700,01 до 800,00 лв.	122 968	6 371	48 285	27 228	19 116	21 968
от 800,01 до 900,00 лв.	90 732	5 229	37 538	19 636	13 639	14 690
от 900,01 до 1000,00 лв.	69 193	5 418	29 237	14 291	9 933	10 314
от 1000,01 до 1200,00 лв.	96 551	11 012	40 104	19 217	13 299	12 919
от 1200,01 до 1400,00 лв.	59 433	7 472	24 825	11 729	8 056	7 351
от 1400,01 до 1600,00 лв.	39 092	4 744	16 670	8 112	5 144	4 422
от 1600,01 до 2000,00 лв.	46 366	5 513	19 978	10 023	6 159	4 693
от 2000,01 до 2500,00 лв.	23 491	2 244	10 642	4 986	3 340	2 279
от 2500,01 до 3000,00 лв.	5 864	472	2 219	1 310	1 105	758
от 3000,01 до 3400,00 лв.	2 154	78	499	591	496	490
над 3400,00 лв.	3			2	1	

5.5. Брой на пенсионерите по групи месечни
размери на пенсиите без добавките и възрастови групи към 31.12.2022 г.
(НАСЛЕДСТВЕНИ)

(Продължение и край)

ГРУПИ МЕСЕЧНИ РАЗМЕРИ НА ПЕНСИИТЕ	ВЪЗРАСТОВИ ГРУПИ					
	ОБЩО	до 59 г.	от 60-69 г.	от 70-74 г.	от 75-79 г.	80 и по- вече год.
В С И Ч К О	108 706	40 347	47 102	7 895	5 597	7 765
до 222,30 лв.	1 254	828	108	78	69	171
от 222,31 до 350,25 лв.	73 382	29 972	35 890	4 318	1 831	1 371
от 350,26 до 396,95 лв.	3 831	1 486	1 818	249	157	121
от 396,96 до 467,00 лв.	6 031	2 528	2 766	370	201	166
от 467,01 до 600,00 лв.	7 270	2 900	2 847	598	420	505
от 600,01 до 700,00 лв.	3 650	1 131	1 101	371	374	673
от 700,01 до 800,00 лв.	3 063	616	798	357	421	871
от 800,01 до 900,00 лв.	2 697	392	582	359	439	925
от 900,01 до 1000,00 лв.	2 160	214	417	333	390	806
от 1000,01 до 1200,00 лв.	2 871	189	470	439	659	1 114
от 1200,01 до 1400,00 лв.	1 374	61	169	227	347	570
от 1400,01 до 1600,00 лв.	571	14	60	93	153	251
от 1600,01 до 2000,00 лв.	372	12	45	67	90	158
от 2000,01 до 2500,00 лв.	107	1	21	22	23	40
от 2500,01 до 3000,00 лв.	40	1	7	9	11	12
от 3000,01 до 3400,00 лв.	33	2	3	5	12	11
над 3400,00 лв.						

5.6. Брой на пенсионерите по групи месечни
размери на пенсиите без добавките и възрастови групи и пол към 31.12.2022 г.
(О Б Щ О)

ГРУПИ МЕСЕЧНИ РАЗМЕРИ НА ПЕНСИИТЕ	ВЪЗРАСТОВИ ГРУПИ											
	ОБЩО		до 59 г		от 60-69 г.		от 70-74 г.		от 75-79 г.		80 и повече год.	
	МЪЖЕ	ЖЕНИ	МЪЖЕ	ЖЕНИ	МЪЖЕ	ЖЕНИ	МЪЖЕ	ЖЕНИ	МЪЖЕ	ЖЕНИ	МЪЖЕ	ЖЕНИ
В С И Ч К О	822 858	1 207 460	146 316	132 587	272 012	396 037	174 779	254 347	118 466	197 209	111 285	227 280
до 222,30 лв.	3 288	3 913	1 236	1 137	626	964	597	752	448	519	381	541
от 222,31 до 350,25 лв.	47 137	77 783	32 790	32 777	9 229	33 473	3 237	6 524	1 155	2 869	726	2 140
от 350,26 до 396,95 лв.	90 125	142 942	31 196	39 409	27 159	46 635	19 747	38 328	8 649	12 701	3 374	5 869
от 396,96 до 467,00 лв.	70 804	385 072	4 392	5 418	16 164	74 496	22 119	84 800	15 970	94 394	12 159	125 964
от 467,01 до 600,00 лв.	178 427	289 269	33 512	37 348	63 114	99 141	39 670	55 773	23 413	44 792	18 718	52 215
от 600,01 до 700,00 лв.	77 281	95 142	4 737	4 896	26 570	37 909	17 738	20 805	13 263	14 669	14 973	16 863
от 700,01 до 800,00 лв.	63 557	62 474	3 906	3 081	21 668	27 415	13 680	13 905	10 735	8 802	13 568	9 271
от 800,01 до 900,00 лв.	51 755	41 674	3 535	2 086	18 207	19 913	10 811	9 184	8 543	5 535	10 659	4 956
от 900,01 до 1000,00 лв.	42 616	28 737	4 127	1 505	15 090	14 564	8 437	6 187	6 788	3 535	8 174	2 946
от 1000,01 до 1200,00 лв.	64 222	35 200	9 145	2 056	22 612	17 962	11 997	7 659	9 642	4 316	10 826	3 207
от 1200,01 до 1400,00 лв.	42 618	18 189	6 382	1 151	15 716	9 278	7 825	4 131	6 322	2 081	6 373	1 548
от 1400,01 до 1600,00 лв.	28 765	10 898	3 996	762	10 888	5 842	5 794	2 411	4 172	1 125	3 915	758
от 1600,01 до 2000,00 лв.	35 861	10 877	4 721	804	14 181	5 842	7 680	2 410	5 081	1 168	4 198	653
от 2000,01 до 2500,00 лв.	19 530	4 068	2 096	149	8 526	2 137	3 944	1 064	2 877	486	2 087	232
от 2500,01 до 3000,00 лв.	5 002	902	468	5	1 825	401	1 025	294	980	136	704	66
от 3000,01 до 3400,00 лв.	1 867	320	77	3	437	65	476	120	427	81	450	51
над 3400,00 лв.	3						2		1			

5.6. Брой на пенсионерите по групи месечни
размери на пенсиите без добавките и възрастови групи и пол към 31.12.2022 г.
(Л И Ч Н И)

(Продължение)

ГРУПИ МЕСЕЧНИ РАЗМЕРИ НА ПЕНСИИТЕ	ВЪЗРАСТОВИ ГРУПИ											
	ОБЩО		до 59 г		от 60-69 г.		от 70-74 г.		от 75-79 г.		80 и повече год.	
	МЪЖЕ	ЖЕНИ	МЪЖЕ	ЖЕНИ	МЪЖЕ	ЖЕНИ	МЪЖЕ	ЖЕНИ	МЪЖЕ	ЖЕНИ	МЪЖЕ	ЖЕНИ
В С И Ч К О	800 026	1 121 586	131 820	106 736	264 823	356 124	174 019	247 212	118 239	191 839	111 125	219 675
до 222,30 лв.	2 775	3 172	782	763	604	878	586	685	439	459	364	387
от 222,31 до 350,25 лв.	28 921	22 617	21 901	13 694	2 859	3 953	2 575	2 868	973	1 220	613	882
от 350,26 до 396,95 лв.	89 509	139 727	30 739	38 380	27 016	44 960	19 736	38 090	8 646	12 547	3 372	5 750
от 396,96 до 467,00 лв.	69 764	380 081	3 594	3 688	15 942	71 952	22 107	84 442	15 964	94 199	12 157	125 800
от 467,01 до 600,00 лв.	177 127	283 299	32 492	35 468	62 881	96 527	39 643	55 202	23 401	44 384	18 710	51 718
от 600,01 до 700,00 лв.	76 787	91 986	4 352	4 150	26 478	36 900	17 724	20 448	13 260	14 298	14 973	16 190
от 700,01 до 800,00 лв.	63 280	59 688	3 695	2 676	21 617	26 668	13 672	13 556	10 731	8 385	13 565	8 403
от 800,01 до 900,00 лв.	51 583	39 149	3 395	1 834	18 184	19 354	10 804	8 832	8 541	5 098	10 659	4 031
от 900,01 до 1000,00 лв.	42 537	26 656	4 066	1 352	15 077	14 160	8 435	5 856	6 786	3 147	8 173	2 141
от 1000,01 до 1200,00 лв.	64 143	32 408	9 092	1 920	22 596	17 508	11 992	7 225	9 640	3 659	10 823	2 096
от 1200,01 до 1400,00 лв.	42 590	16 843	6 363	1 109	15 714	9 111	7 824	3 905	6 321	1 735	6 368	983
от 1400,01 до 1600,00 лв.	28 760	10 332	3 994	750	10 887	5 783	5 794	2 318	4 172	972	3 913	509
от 1600,01 до 2000,00 лв.	35 852	10 514	4 714	799	14 181	5 797	7 680	2 343	5 081	1 078	4 196	497
от 2000,01 до 2500,00 лв.	19 528	3 963	2 096	148	8 525	2 117	3 944	1 042	2 877	463	2 086	193
от 2500,01 до 3000,00 лв.	5 000	864	468	4	1 825	394	1 025	285	979	126	703	55
от 3000,01 до 3400,00 лв.	1 867	287	77	1	437	62	476	115	427	69	450	40
над 3400,00 лв.	3						2		1			

5.6. Брой на пенсионерите по групи месечни размери на пенсиите
без добавките и възрастови групи, и пол към 31.12.2022 г.
(НАСЛЕДСТВЕНИ)

(Продължение и край)

ГРУПИ МЕСЕЧНИ РАЗМЕРИ НА ПЕНСИИТЕ	ВЪЗРАСТОВИ ГРУПИ											
	ОБЩО		до 59 г		от 60-69 г.		от 70-74 г.		от 75-79 г.		80 и повече год.	
	МЪЖЕ	ЖЕНИ	МЪЖЕ	ЖЕНИ	МЪЖЕ	ЖЕНИ	МЪЖЕ	ЖЕНИ	МЪЖЕ	ЖЕНИ	МЪЖЕ	ЖЕНИ
В С И Ч К О	22 832	85 874	14 496	25 851	7 189	39 913	760	7 135	227	5 370	160	7 605
до 222,30 лв.	513	741	454	374	22	86	11	67	9	60	17	154
от 222,31 до 350,25 лв.	18 216	55 166	10 889	19 083	6 370	29 520	662	3 656	182	1 649	113	1 258
от 350,26 до 396,95 лв.	616	3 215	457	1 029	143	1 675	11	238	3	154	2	119
от 396,96 до 467,00 лв.	1 040	4 991	798	1 730	222	2 544	12	358	6	195	2	164
от 467,01 до 600,00 лв.	1 300	5 970	1 020	1 880	233	2 614	27	571	12	408	8	497
от 600,01 до 700,00 лв.	494	3 156	385	746	92	1 009	14	357	3	371		673
от 700,01 до 800,00 лв.	277	2 786	211	405	51	747	8	349	4	417	3	868
от 800,01 до 900,00 лв.	172	2 525	140	252	23	559	7	352	2	437		925
от 900,01 до 1000,00 лв.	79	2 081	61	153	13	404	2	331	2	388	1	805
от 1000,01 до 1200,00 лв.	79	2 792	53	136	16	454	5	434	2	657	3	1 111
от 1200,01 до 1400,00 лв.	28	1 346	19	42	2	167	1	226	1	346	5	565
от 1400,01 до 1600,00 лв.	5	566	2	12	1	59		93		153	2	249
от 1600,01 до 2000,00 лв.	9	363	7	5		45		67		90	2	156
от 2000,01 до 2500,00 лв.	2	105		1	1	20		22		23	1	39
от 2500,01 до 3000,00 лв.	2	38		1		7		9	1	10	1	11
от 3000,01 до 3400,00 лв.		33		2		3		5		12		11
над 3400,00 лв.												

5.7. Брой на пенсионерите с минимален размер на първата пенсия към 31.12.2022 г.
разпределени по вид на водещата пенсия
и процент намалена работоспособност

ВИД НА ПЕНСИИТЕ	ЛИЧНИ ПЕНСИИ		НАСЛЕДСТВЕНИ ПЕНСИИ		общ брой пенсионери с минимални размери	общ брой пенсионери	% на пенсионерите с минимални размери от общия брой
	минимален размер	брой	минимален размер	брой			
ПЕНСИИ - общо (I + II + III + IV)		857 295		74 487	931 782	2 030 318	45,9%
I. ФОНД "ПЕНСИИ"		795 535		72 612	868 147	1 880 973	46,2%
1.ИНВАЛИДНОСТ ПОРАДИ ОБЩО ЗАБОЛЯВАНЕ		270 348		64 332	334 680	434 926	77,0%
Без група инвалидност над 90%	247,00	885	350,25	63 733	64 618		
от 71 до 90%	537,05	52 399	350,25	270	52 669		
от 50 до 70.99%	490,35	101 893	350,25	195	102 088		
	396,95	115 171	350,25	134	115 305		
2.ОСИГУРИТЕЛЕН СТАЖ И ВЪЗРАСТ		522 612		8 238	530 850	1 442 640	36,8%
по чл.68, ал.1 от КСО	467,00	422 344	350,25	6 458	428 802		
по чл.68, ал. 3 от КСО	396,95	100 268	350,25	1 780	102 048		
3.ОСИГУРИТЕЛЕН СТАЖ И ВЪЗРАСТ - ЗПЗСК	467,00	54	350,25	8	62	71	87,3%
4.ИНВАЛИДНОСТ ПОРАДИ ОБЩО ЗАБОЛЯВАНЕ - ЗПЗСК		211		22	233	235	99,1%
Без група инвалидност над 90%	537,05	63	350,25	16	65		
от 71 до 90%	490,35	82	350,25	2	84		
от 50 до 70.99%	396,95	66	350,25	2	68		
5.ИНВАЛИДНОСТ ПОРАДИ ОБЩО ЗАБОЛЯВАНЕ-СВОК		491		6	497	521	95,4%
Без група инвалидност над 90%	247,00	1	350,25	5	6		
от 71 до 90%	537,05	191	350,25	1	192		
от 50 до 70.99%	490,35	230			230		
	396,95	69			69		
6.ОСИГУРИТЕЛЕН СТАЖ И ВЪЗРАСТ - СВОК		1 800		3	1 803	2 558	70,5%
по чл.68, ал.1 от КСО	467,00	1 775	350,25	2	1 777		
по чл.68, ал. 3 от КСО	396,95	25	350,25	1	26		
7.ЧАСТНИ ЗАНАЯТЧИИ, ТЪРГОВЦИ И ДР. - СВОК		19		3	22	22	100,0%
по чл.68, ал.1 от КСО	467,00	9	350,25	2	11		
по чл.68, ал. 3 от КСО	396,95	5	350,25	1	6		
над 90%	537,05	2			2		
от 71 до 90%	490,35	1			1		
от 50 до 70.99%	396,95	2			2		
II. ФОНД "ПЕНСИИ ЗА ЛИЦАТА ПО ЧЛ. 69"		258		304	562	84 156	0,7%
1.ИНВАЛИДНОСТ, ПОРАДИ ОБЩО ЗАБОЛЯВАНЕ		10		2	12	40	30,0%
Без група инвалидност над 90%	537,05	4	350,25	1	5		
от 71 до 90%	490,35	3			3		
от 50 до 70.99%	396,95	3	350,25	1	4		
2.ОСИГУРИТЕЛЕН СТАЖ И ВЪЗРАСТ - чл.69 от КСО	467,00	248	350,25	302	550	84 116	0,7%

5.7. Брой на пенсионерите с минимален размер на първата пенсия към 31.12.2022 г.
разпределени по вид на водещата пенсия
и процент намалена работоспособност

(Продължение)

ВИД НА ПЕНСИИТЕ	ЛИЧНИ ПЕНСИИ		НАСЛЕДСТВЕНИ ПЕНСИИ		общ брой пенсионери с минимални размери	общ брой пенсионери	% на пенсионерите с минимални размери от общия брой
	минимален размер	брой	минимален размер	брой			
III. ФОНД "ПЕНСИИ, НЕСВЪРЗАНИ С ТРУДОВА ДЕЙНОСТ"		58 478		790	59 268	59 429	99,7%
1.СТАРОСТ (ПОБОРНИЧЕСКИ) - ЗП			350,25	1	1	1	100,0%
2.ВОЕННА ИНВАЛИДНОСТ*		1 467		249	1 716	1 860	92,3%
<i>Редници и сержанти</i>		1 467		249	1 716		
Без група инвалидност над 90%	247,00	2	350,25	234	236		
от 71 до 90%	370,50	214	350,25	3	217		
от 50 до 70.99%	345,80	555	350,25	8	563		
<i>Офицери</i>	284,05	696	350,25	4	700		
Без група инвалидност над 90%							
от 71 до 90%							
от 50 до 70.99%							
3.НАРОДНИ - ОТМ.ЧЛ.28 - ЗП						1	
4.НАРОДНИ - ЧЛ.30а - ЗП						2	
5.ОСОБЕНИ ЗАСЛУГИ						7	
6.ГРАЖДАНСКА ИНВАЛИДНОСТ*		95			95	101	94,1%
Без група инвалидност над 90%	370,50	14			14		
от 71 до 90%	345,80	15			15		
от 50 до 70.99%	284,05	66			66		
7.СТАРОСТ НА ЧАСТНИ ЗЕМЕДЕЛСКИ СТОПАНИ - ЗОО		38		3	41	41	100,0%
по чл.68, ал.1 от КСО	467,00	38	350,25	3	41		
по чл.68, ал. 3 от КСО							
8.С ОТДЕЛЕН УКАЗ	222,30	1			1	1	100,0%
9.СОЦИАЛНИ ПЕНСИИ ЗА ИНВАЛИДНОСТ		50 586			50 586	50 587	100,0%
Без група инвалидност	247,00	65			65		
100% с определена чужда помощ над 90%	395,20	12 055			12 055		
от 71 до 90%	345,80	10 137			10 137		
от 50 до 70.99%	321,10	28 329			28 329		
10. ПЕРСОНАЛНИ ПЕНСИИ	222,30	1 241	222,30	537	1 778	1 778	100,0%
11.СОЦИАЛНИ ПЕНСИИ ЗА СТАРОСТ	247,00	5 050			5 050	5 050	100,0%

5.7. Брой на пенсионерите с минимален размер на първата пенсия към 31.12.2022 г.
разпределени по вид на водещата пенсия
и процент намалена работоспособност

(Продължение и край)

ВИД НА ПЕНСИИТЕ	ЛИЧНИ ПЕНСИИ		НАСЛЕДСТВЕНИ ПЕНСИИ		общ брой пенсионери с минимални размери	общ брой пенсионери	% на пенсионерите с минимални размери от общия брой
	минимален размер	брой	минимален размер	брой			
IV. ФОНД "ТРУДОВА ЗЛОПОЛУКА И ПРОФЕСИОНАЛНА БОЛЕСТ"		3 024		781	3 805	5 760	66,1%
<u>A. ПЕНСИИ ЗА ТРУДОВА ДЕЙНОСТ</u>		3 020		781	3 801	5 753	66,1%
1.ИНВАЛИДНОСТ ПОРАДИ ТРУДОВА ЗЛОПОЛУКА И ПРОФЕСИОНАЛНА БОЛЕСТ		2 964		779	3 743	5 678	65,9%
Без група инвалидност над 90%	247,00	3	350,25	745	748		
от 71 до 90%	583,75	321	350,25	11	332		
от 50 до 70.99%	537,05	579	350,25	13	592		
	467,00	2 061	350,25	10	2 071		
2.ИНВАЛИДНОСТ ПОРАДИ ТРУДОВА ЗЛОПОЛУКА И ПРОФЕСИОНАЛНА БОЛЕСТ - ЗПЗСК		40			40	50	80,0%
Без група инвалидност над 90%	583,75	2			2		
от 71 до 90%	537,05	8			8		
от 50 до 70.99%	467,00	30			30		
3.ИНВАЛИДНОСТ ПОРАДИ ТРУДОВА ЗЛОПОЛУКА И ПРОФЕСИОНАЛНА БОЛЕСТ - СВОК		16		2	18	25	72,0%
Без група инвалидност над 90%	583,75	2	350,25	2	2		
от 71 до 90%	537,05	4			4		
от 50 до 70.99%	467,00	10			10		
<u>B. ПЕНСИИ ЗА ЛИЦАТА ПО ЧЛ.69 ОТ КСО</u>		4			4	7	57,1%
1.ИНВАЛИДНОСТ ПОРАДИ ТРУДОВА ЗЛОПОЛУКА И ПРОФЕСИОНАЛНА БОЛЕСТ		4			4	7	57,1%
Без група инвалидност над 90%	583,75	1			1		
от 71 до 90%	537,05	1			1		
от 50 до 70.99%	467,00	2			2		

Забележка:

* Процентът на пенсионерите с минимални пенсии за гражданска/ военна инвалидност от общия брой е под 100%, т.к. има лица, чийто размер на пенсията за гражданска/военна инвалидност се определя както при пенсията за трудова злополука или професионална болест, ако това е по-благоприятно за тях (чл.86, ал.2 и чл.88, ал.2 от КСО).

5.8. Разпределение на пенсионерите с месечен размер на първата пенсия, приравнен на минималния и сума на разликата между получавания и действителния месечен размер към 31.12.2022 г.

Месечни суми за доплащане до минималните размери на пенсиите	ОБЩО		ОБЩО-ДОО		ФОНД "ПЕНСИИ"		ФОНД "ПЕНСИИ НА ЛИЦАТА ПО чл. 69 от КСО"		ФОНД "ПЕНСИИ, НЕСВЪРЗАНИ С ТРУДОВА ДЕЙНОСТ"		ФОНД "ТРУДОВА ЗЛОПОЛУКА И ПРОФЕСИОНАЛНА БОЛЕСТ"		УПФ	
	Брой	Сума (лв.)	Брой	Сума (лв.)	Брой	Сума (лв.)	Брой	Сума (лв.)	Брой	Сума (лв.)	Брой	Сума (лв.)	Брой	Сума (лв.)
до 1 лв.	2 458	1 272	2 458	1 272	2 446	1 265	6	3			6	3		
над 1 до 2 лв.	2 512	3 749	2 511	3 748	2 499	3 731	6	8			6	8	1	2
над 2 до 3 лв.	2 361	5 880	2 361	5 880	2 346	5 843	7	18			8	19		
над 3 до 4 лв.	2 448	8 557	2 448	8 557	2 437	8 519	5	18	1	3	5	17		
над 4 до 6 лв.	5 214	26 057	5 214	26 057	5 191	25 940	6	30			17	87		
над 6 до 8 лв.	5 150	36 094	5 150	36 094	5 120	35 880	8	57			22	156		
над 8 до 10 лв.	5 216	46 867	5 216	46 867	5 187	46 606	9	81			20	179		
над 10 до 15 лв.	13 291	166 476	13 291	166 476	13 190	165 207	54	669			47	599		
над 15 до 20 лв.	13 484	236 517	13 484	236 517	13 408	235 197	33	575			43	745		
над 20 до 25 лв.	14 301	322 199	14 301	322 199	14 225	320 479	31	706			45	1 014		
над 25 до 30 лв.	14 689	404 176	14 689	404 176	14 622	402 353	25	678	1	28	41	1 117		
над 30 лв.	714 618	1 035 968 887	714 617	1 035 968 853	710 711	1 030 005 045	195	12 579	392	56 310	3 319	522 920	1	34
ВСИЧКО	795 742	1 048 547 229	795 740	1 048 546 993	791 382	1 042 560 066	385	15 421	394	56 341	3 579	526 864	2	36

5.9. Разпределение на пенсионерите с месечен размер на първата пенсия, ограничен на максималния и сума на разликата между получавания и действителния месечен размер към 31.12.2022 г.

Месечни суми за ограничени пенсии с размери над максималния размер на пенсиите	ОБЩО		ФОНД "ПЕНСИИ"		ФОНД "ПЕНСИИ НА ЛИЦАТА ПО чл. 69 от КСО"		ФОНД "ПЕНСИИ, НЕСВЪРЗАНИ С ТРУДОВА ДЕЙНОСТ"		ФОНД "ТРУДОВА ЗЛОПОЛУКА И ПРОФЕСИОНАЛНА БОЛЕСТ"		УПФ	
	Брой	Сума (лв.)	Брой	Сума (лв.)	Брой	Сума (лв.)	Брой	Сума (лв.)	Брой	Сума (лв.)	Брой	Сума (лв.)
до 50 лв. над максималната	76	1 936	61	1 603	15	333						
до 100 лв. над максималната	71	5 152	53	3 787	18	1 365						
до 150 лв. над максималната	52	6 591	37	4 684	15	1 907						
до 200 лв. над максималната	62	10 905	49	8 573	13	2 332						
до 250 лв. над максималната	50	11 186	42	9 384	8	1 803						
до 300 лв. над максималната	50	13 698	31	8 494	19	5 204						
до 350 лв. над максималната	35	11 541	27	8 948	8	2 593						
до 400 лв. над максималната	36	13 459	24	8 984	12	4 475						
до 450 лв. над максималната	33	14 231	22	9 437	11	4 794						
до 500 лв. над максималната	35	16 676	29	13 809	6	2 868						
до 550 лв. над максималната	31	16 334	21	11 052	10	5 282						
до 600 лв. над максималната	21	12 054	14	8 005	7	4 048						
до 650 лв. над максималната	27	17 030	21	13 211	6	3 819						
до 700 лв. над максималната	29	19 522	22	14 805	7	4 717						
до 750 лв. над максималната	18	13 075	10	7 272	8	5 803						
до 800 лв. над максималната	17	13 151	8	6 154	9	6 997						
до 850 лв. над максималната	17	14 089	10	8 282	7	5 807						
над 850 лв. над максималната	330	721 292	209	513 999	120	206 408			1	885		
ВСИЧКО	990	931 922	690	660 482	299	270 555			1	885		

6. РАЗХОДИ ЗА ПЕНСИИ

6.1 Разходи за пенсии
към 31.12.2022 г.

	Разход лева	31.XII.2022 г. в % към 31.XII.2021 г.
Разход за пенсии и пенсионни права	15 634 714 578	109,7%
ПЕНСИИ (1+ 2):	15 634 714 578	109,7%
1. Пенсии за сметка на ДОО	15 379 051 392	109,2%
в т.ч.:		
- пенсии за трудова дейност и добавките към тях	13 934 788 447	130,8%
- пенсии за лицата по чл. 69 от КСО и добавките към тях	1 092 165 986	123,7%
- допълнителни суми към пенсиите за минал период (2017 г. - 2021 г.)	15 601 866	
- допълнителни суми към пенсиите по ПМС 479/30.12.2021 г. ¹	-6 116 748	
- допълнителна сума към пенсиите по ПМС 474/30.12.2021 г. ²	-42 998 699	
- индивидуални компенсаторни суми ³	101 854 242	
- великденска еднократна сума към пенсиите 2022 г.	143 465 389	
- еднократна допълнителна сума към пенсиите 2022/12	140 290 909	
2. Пенсии за сметка на държавния бюджет	255 663 186	149,3%
в т.ч.:		
Социални пенсии, пенсии за особени заслуги и др.	245 976 587	152,2%
Добавки към пенсиите на участниците във войните	493 451	74,1%
Добавки към пенсиите по чл.9 от ЗПГРРЛ	9 180 539	102,9%
Добавка по чл. 4 от ЗУНТОПБГ	12 609	138,9%
3. Трансфер за прехвърляне на пенсионни права		
Процент на разходите - общо:	100,0%	
Пенсии за сметка на ДОО	98,4%	
в т.ч.: пенсии за трудова дейност	91,4%	
пенсии за лицата по чл. 69 от КСО	7,0%	
Пенсии за сметка на държавния бюджет	1,6%	
в т.ч.: социални пенсии, пенсии за особени заслуги и др.	1,6%	
добавки към пенсиите на участниците и пострадалите от войните, както и на наследниците, получаващи наследствена пенсия за загиналите в Отечествената война	0,003%	
добавка по чл. 9 ОТ ЗПГРРЛ	0,1%	
добавка по чл. 4 от ЗУНТОПБГ	0,0001%	
Трансфер за прехвърляне на пенсионни права		

Забележка: Пенсии за трудова дейност обхващат пенсиите за осигурителен стаж и възраст, пенсии за инвалидност поради общо заболяване и пенсии за инвалидност поради трудова злополука и професионална болест, в това число лични и наследствени.

¹ В края на 2021 г. по сметка за чужди средства на НОИ са прехвърлени средства в размер на 750 млн.лв., предоставени за изплащане към пенсиите през 2022 г. на 60 лв. „ковид добавка“ към пенсиите на всички пенсионери за месеците от януари до юни на 2022 г., съгласно ПМС 479/30.12.2021 г. Към 31 декември 2022 г., изразходваните средства по ПМС 479/30.12.2021 г. са 743,9 млн. лв. Посочената в таблицата отрицателна сума представлява размера на възстановените по бюджета на държавното обществено осигуряване средства от сметката за чужди средства, останали след извършване на плащанията към пенсионерите.

² В края на 2021 г. по сметка за чужди средства на НОИ са прехвърлени средства в размер на 100 млн.лв., предоставени за изплащане към пенсиите през 2022 г. на еднократна добавка от 75 лв. за ваксиниралите се пенсионери, съгласно ПМС 474/30.12.2021 г. Към 31 декември 2022 г. изразходваните средства по ПМС 474/30.12.2021 г. са 57,0 млн. лв. Посочената в таблицата отрицателна сума представлява размера на възстановените по бюджета на държавното обществено осигуряване средства от сметката за чужди средства, останали след извършване на плащанията към пенсионерите.

³ Индивидуалните компенсаторни суми представляват разликата между дохода от пенсия през декември 2021 г. и дохода от пенсия от януари 2022 г.

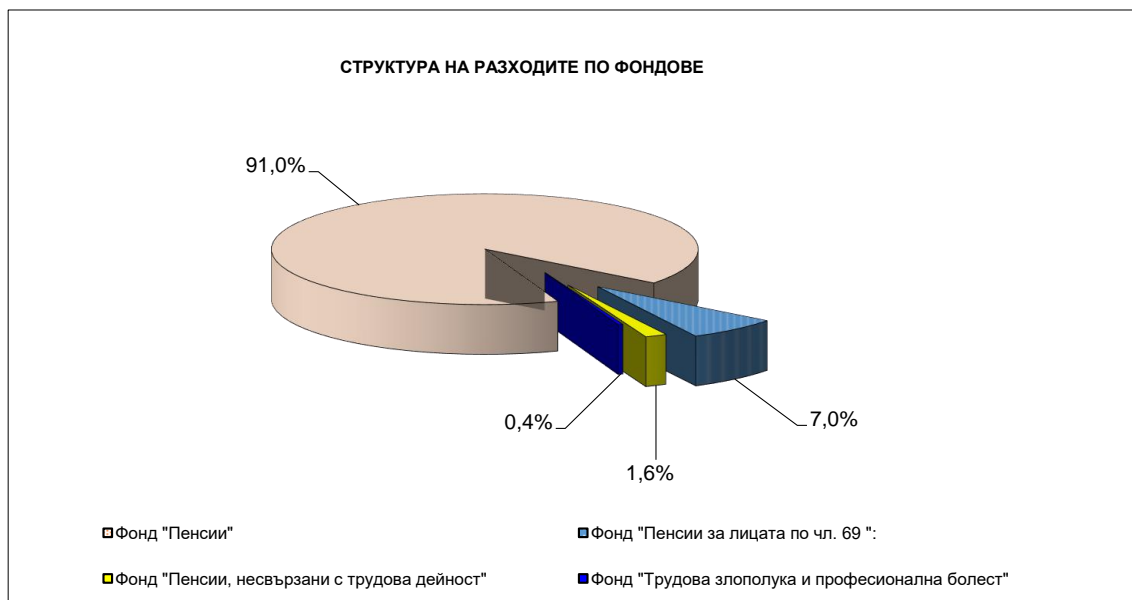
6.2 Разходи за пенсии по фондове
към 31.12.2022 г.

	Разход лева	31.XII.2022 г. в % към 31.XII.2021 г.
Разход за пенсии и пенсионни права	15 634 714 578	109,7%
I. Фонд "Пенсии"	14 228 941 332	108,2%
Пенсии за трудова дейност	13 876 844 373	130,8%
Допълнителни суми към пенсиите за минал период (2017 г. - 2021 г.)	15 601 866	
Допълнителни суми към пенсиите по ПМС 479/30.12.2021 г. ¹	-6 116 748	
Допълнителна сума към пенсиите по ПМС 474/30.12.2021 г. ²	-42 998 699	
Индивидуални компенсаторни суми ³	101 854 242	
Великденска еднократна сума към пенсиите 2022 г.	143 465 389	
Еднократна допълнителна сума към пенсиите 2022/12	140 290 909	
Трансфер за прехвърляне на пенсионни права		
II. Фонд "Пенсии за лицата по чл. 69 ":	1 092 039 566	123,7%
Пенсии за лицата по чл. 69	1 092 039 566	123,7%
III. Фонд "Пенсии, несвързани с трудова дейност"	255 663 186	149,3%
Социални пенсии, пенсии за особени заслуги и др.	245 976 587	152,2%
Добавки към пенсиите на участниците във войните	493 451	74,1%
Добавка по чл.9 от ЗПГРРЛ	9 180 539	102,9%
Добавка по чл. 4 от ЗУНТОПБГ	12 609	138,9%
IV. Фонд "Трудова злополука и професионална болест"	58 070 494	129,3%
Пенсии за трудова дейност	57 944 074	129,3%
Пенсии за лицата по чл. 69	126 420	136,3%

Забележка: ¹ В края на 2021 г. по сметка за чужди средства на НОИ са прехвърлени средства в размер на 750 млн.лв., предоставени за изплащане към пенсиите през 2022 г. на 60 лв. „ковид добавка“ към пенсиите на всички пенсионери за месеците от януари до юни на 2022 г., съгласно ПМС 479/30.12.2021 г. Към 31 декември 2022 г., изразходваните средства по ПМС 479/30.12.2021 г. са 743,9 млн. лв. Посочената в таблицата отрицателна сума представлява размера на възстановените по бюджета на държавното обществено осигуряване средства от сметката за чужди средства, останали след извършване на плащанията към пенсионерите.

² В края на 2021 г. по сметка за чужди средства на НОИ са прехвърлени средства в размер на 100 млн.лв., предоставени за изплащане към пенсиите през 2022 г. на еднократна добавка от 75 лв. за ваксиниралите се пенсионери, съгласно ПМС 474/30.12.2021 г. Към 31 декември 2022 г. изразходваните средства по ПМС 474/30.12.2021 г. са 57,0 млн. лв. Посочената в таблицата отрицателна сума представлява размера на възстановените по бюджета на държавното обществено осигуряване средства от сметката за чужди средства, останали след извършване на плащанията към пенсионерите.

³ Индивидуалните компенсаторни суми представляват разликата между дохода от пенсия през декември 2021 г. и дохода от пенсия от януари 2022 г.



6.3.Разход по видове пенсии за периода 2018 - 2022 г.
(към 31.12. на съответната година)

Вид на пенсиите	2018 г.	2019 г.	2020 г.	2021 г.	2022 г.
РАЗХОД ЗА ПЕНСИИ - общо (I + II + III + IV)	9 455 890 527	9 860 527 057	11 137 327 973	14 249 161 821	15 634 714 578
I. Фонд "Пенсии" /вкл.А/	8 394 927 513	8 885 971 438	10 099 873 351	13 150 397 343	14 228 941 332
1. Инвалидност поради общо заболяване	1 565 877 936	1 618 065 985	1 739 672 610	2 037 240 000	2 758 543 812
2. Пенсии за осигурителен стаж и възраст	6 707 162 110	7 144 459 680	7 759 578 191	8 550 133 722	11 097 212 591
3. Пенсии за осиг. стаж и възраст - ЗПЗСК	1 913 349	1 312 400	848 425	765 375	594 376
4. Инвалидност поради общо забол. - ЗПЗСК	1 929 829	1 717 339	1 571 895	1 641 720	1 902 351
5. Инвалидност поради общо забол. - СВОК	2 183 466	2 131 836	2 181 985	2 526 259	3 325 941
6. Пенсии за осиг. стаж и възраст - СВОК	13 597 895	12 865 593	12 569 841	12 932 988	15 080 321
7. Частни занаятчии, търговци и др.	196 542	181 779	180 150	184 143	184 981
А. Еднократна допълнителна сума /вкл. мин. год./	102 066 386	105 236 826	583 270 254	2 544 973 136	352 096 959
II. Фонд "Пенсии за лицата по чл. 69 "	738 895 280	781 639 013	836 523 504	882 607 004	1 092 039 566
1. Инвалидност поради общо заболяване	258 058	249 888	241 748	244 674	293 548
2. Пенсии за осигурителен стаж и възраст	738 637 222	781 389 125	836 281 756	882 362 330	1 091 746 018
III. Фонд "Пенсии, несвързани с трудова дейност" /вкл.А,Б и В/	282 315 630	153 341 501	160 295 834	171 249 061	255 663 186
1. Старост/Поборнически/	1 834	1 922	2 112	2 849	3 778
2. Пенсии за военна инвалидност	9 160 030	9 097 926	9 366 057	10 200 215	13 301 562
3. Народни по отм.чл.28	6 191	3 988	3 449	3 595	4 725
4. Народни по чл.30 А	8 248	6 427	5 925	6 769	9 155
5. За особени заслуги	88 113	79 532	72 398	63 900	63 003
6. Пенсии за гражданска инвалидност	401 285	404 229	407 914	402 616	524 090
7. Старост на частни земеделски стопани	280 680	238 226	212 227	213 856	536 870
8. С отделен указ	4 231	3 875	3 852	3 811	5 269
9. Социални пенсии за инвалидност	251 762 269	123 009 953	129 463 787	139 006 731	214 335 324
10. Персонални пенсии	4 012 776	3 890 990	3 617 196	3 394 542	4 162 218
11. Социални пенсии за старост	5 736 302	6 381 227	7 301 704	8 352 990	13 030 593
А. Добавки на участниците във войните	2 094 064	1 460 093	1 037 813	665 627	493 451
Б. Добавка по чл. 9 от ЗПГРРЛ	8 755 169	8 757 164	8 795 080	8 922 481	9 180 539
В. Добавки по чл. 4 от ЗУНТОПБГ	4 438	5 949	6 320	9 079	12 609
IV. Фонд "Трудова злополука и професионална болест" /вкл.А и Б/	39 752 104	39 575 105	40 635 284	44 908 413	58 070 494
А. Пенсии за трудова дейност	39 671 334	39 488 707	40 546 188	44 815 685	57 944 074
1. Инвалидност поради трудова злополука и проф. болест	39 114 498	38 961 664	40 013 853	44 229 242	57 213 074
2. Инвалидност поради трудова злополука и проф. болест ЗПЗСК	415 722	373 773	370 621	398 451	478 598
3. Инвалидност поради трудова злополука и проф. болест СВОК	141 114	153 270	161 714	187 992	252 402
Б. Пенсии за лицата по чл. 69 ОТ КСО:	80 770	86 398	89 096	92 728	126 420
1. Инвалидност поради трудова злополука и проф. болест	80 770	86 398	89 096	92 728	126 420
Трансфери за прехвърляне на пенсионни права	619 665	630 784	1 123 384	234 646	
РАЗХОД ЗА ПЕНСИИ - общо /вкл. трансфери за прехвърляне на пенсионни права/	9 456 510 192	9 861 157 841	11 138 451 357	14 249 396 467	15 634 714 578

7. СРЕДНИ МЕСЕЧНИ РАЗМЕРИ НА ПЕНСИИТЕ,
СРЕДЕН ОСИГУРИТЕЛЕН СТАЖ И СРЕДНИ ВЪЗРАСТИ
НА ПЕНСИОНЕРИТЕ

7.1. Среден брой пенсионери, среден брой пенсии и среден размер на пенсията на един пенсионер за 2022 г.

ВИД НА ПЕНСИИТЕ	Среден брой пенсионери за 2022 г.	Среден брой пенсии за 2022 г.	Среден размер на пенсията на един пенсионер за 2022 г.
ПЕНСИИ - общо (I+II+III+IV)	2 036 543	2 049 318	674,54
I. Ф О Н Д " П Е Н С И И "	1 886 270	1 889 599	665,39
1.Инвалидност поради общо заболяване	435 047	436 537	519,02
2.Пенсии за осигурителен стаж и възраст	1 447 580	1 449 379	709,51
3.Пенсии за осигурит. стаж и възраст-ЗПЗСК	93	120	572,74
4.Инвалидност - общо забол. - ЗПЗСК	249	253	593,61
5.Инвалидност-общо забол.-СВОК на ТПК	541	542	592,76
6.Пенсии за осигурителен стаж и възраст-СВОК на ТПК	2 730	2 738	620,55
7.Частни занаятчии, търговци и др.	30	30	542,00
II. Ф О Н Д " П Е Н С И И ЗА ЛИЦАТНА ПО ЧЛ. 69 "	85 185	85 202	1092,36
1.Инвалидност поради общо заболяване	41	41	608,95
2.Пенсии за осигурителен стаж и възраст	85 144	85 161	1092,59
III. ФОНД "ПЕНСИИ, НЕСВЪРЗАНИ С ТРУДОВА ДЕЙНОСТ"	59 171	61 080	371,98
1.Старост/Поборнически/	1	1	364,95
2.Пенсии за военна инвалидност	1 925	3 748	362,79
3.Народни по отм.чл.28	1	1	364,95
4.Народни по чл.30А	2	2	365,07
5.За особени заслуги	8	8	724,07
6.Пенсии за гражданска инвалидност	105	191	348,86
7.Старост на частни земеделски стопани	44	44	576,33
8.С отделен указ	1	1	395,46
9.Социални пенсии за инвалидност	50 390	50 390	387,38
10.Персонални пенсии	1 916	1 916	239,48
11.Социални пенсии за старост	4 778	4 778	264,45
IV. ФОНД "ТРУДОВА ЗЛОПОЛУКА И ПРОФЕСИОНАЛНА БОЛЕСТ"	5 917	13 437	602,45
А) Пенсии за трудова дейност	5 910	13 424	602,50
1.Инвалидност поради трудова злополука и професионална болест	5 832	13 253	602,33
2.Инвалидност поради трудова злополука и професионална болест - ЗПЗСК	51	113	594,95
3.Инвалидност поради трудова злополука и професионална болест - СВОК на ТПК	27	58	653,78
Б) Пенсии за лицата по чл. 69 от КСО	7	13	566,46
1.Инвалидност поради трудова злополука и професионална болест	7	13	566,46

Забележка: Средните размери са изчислени от разхода за пенсии, като е включен разходът за добавката към пенсиите на участниците и пострадалите от войните, добавката по чл. 9 от ЗПГРРЛ.

В средните размери са включени всички допълнителни суми, изплащани през 2022 г. в т.ч. сумите по ПМС 474/30.12.2021 г. и ПМС 479/30.12.2021 г., "великденската" и "коледната" добавки от 70 лв., както и индивидуалните компенсаторни разлики, които представляват доплащанията до размера през м. декември 2021 г. получени от пенсионерите, чиито размери от януари 2022 г. са се оказали по-ниски от декемврийския.

Средният размер на пенсията за осигурителен стаж и възраст е 730,79 лв.

Средният размер на пенсията за осигурителен стаж и възраст без добавките по ПМС 474/30.12.2021 г. и ПМС 479/30.12.2021 г., "великденската" и "коледната" добавки от 70 лв. за 2022 г. е 686,48 лв.

7.2. Средни основни месечни размери на пенсиите
към 31.12.2022 г.

ВИД НА ПЕНСИИТЕ	Среден основен месечен размер на пенсията към 31.12.2022 г.		
	Всичко	Лични	Наследствени
ПЕНСИИ - общо (I+II+III+IV)	665,60	677,57	454,13
I. Ф О Н Д " П Е Н С И И "	649,13	660,93	445,10
1.Инвалидност поради общо заболяване	493,29	518,13	377,70
2.Пенсии за осигурителен стаж и възраст	696,46	697,38	646,22
3.Пенсии за осигурит. стаж и възраст-ЗПЗСК	431,85	467,00	320,21
4.Инвалидност - общо забол. - ЗПЗСК	462,15	475,08	348,44
5.Инвалидност-общо забол.-СВОК на ТПК	498,85	500,58	372,12
6. Пенсии за осигурителен стаж и възраст-СВОК на ТПК	511,76	511,95	350,25
7.Частни занаятчии, търговци и др.	436,22	449,79	350,25
II. Ф О Н Д " П Е Н С И И ЗА ЛИЦАТНА ПО ЧЛ. 69 "	1278,39	1302,87	745,82
1.Инвалидност поради общо заболяване	593,73	606,55	350,25
2.Пенсии за осигурителен стаж и възраст	1278,71	1303,20	746,03
III. ФОНД "ПЕНСИИ, НЕСВЪРЗАНИ С ТРУДОВА ДЕЙНОСТ"	331,71	332,63	264,23
1.Старост/Поборнически/	350,25		350,25
2.Пенсии за военна инвалидност	339,13	337,29	350,86
3.Народни по отм.чл.28	350,25		350,25
4.Народни по чл.30А	350,25		350,25
5.За особени заслуги	700,00	700,00	
6.Пенсии за гражданска инвалидност	316,77	316,43	350,25
7.Старост на частни земеделски стопани	458,46	467,00	350,25
8.С отделен указ	222,30	222,30	
9.Социални пенсии за инвалидност	343,61	343,61	
10.Персонални пенсии	222,30	222,30	222,30
11.Социални пенсии за старост	247,00	247,00	
IV. ФОНД "ТРУДОВА ЗЛОПОЛУКА И ПРОФЕСИОНАЛНА БОЛЕСТ"	535,14	560,89	455,03
А)Пенсии за трудова дейност	535,13	560,91	455,03
1.Инвалидност поради трудова злополука и професионална болест	535,59	561,69	454,68
2.Инвалидност поради трудова злополука и професионална болест - ЗПЗСК	465,55	489,22	357,71
3.Инвалидност поради трудова злополука и професионална болест - СВОК на ТПК	569,17	537,96	649,41
Б) Пенсии за лицата по чл. 69 от КСО	547,08	547,08	
1.Инвалидност поради трудова злополука и професионална болест	547,08	547,08	

7.3. Средномесечен брой пенсионери по видове пенсии и пол
(средномесечно за 2022 г.)

ВИД НА ПЕНСИИТЕ	ОБЩО			ЛИЧНИ ПЕНСИИ			НАСЛЕДСТВЕНИ ПЕНСИИ		
	Общо	мъже	жени	Общо	мъже	жени	Общо	мъже	жени
ПЕНСИИ - общо (I+II+III+IV)	2 036 543	827 448	1 209 095	1 927 831	804 790	1 123 041	108 712	22 658	86 054
I. Ф О Н Д " П Е Н С И И "	1 886 270	710 712	1 175 558	1 783 714	688 840	1 094 874	102 556	21 872	80 684
1.Инвалидност поради общо заболяване	435 047	179 161	255 886	358 816	158 964	199 852	76 231	20 197	56 034
2.Пенсии за осигурителен стаж и възраст	1 447 580	531 129	916 451	1 421 315	529 469	891 846	26 265	1 660	24 605
3.Пенсии за осигурит. стаж и възраст-ЗПЗСК	93	8	85	73	1	72	20	7	13
4.Инвалидност - общо забол. - ЗПЗСК	249	35	214	224	28	196	25	7	18
5.Инвалидност-общо забол.-СВОК на ТПК	541	110	431	532	109	423	9	1	8
6.Пенсии за осигурителен стаж и възраст-СВОК на ТПК	2 730	260	2 470	2 727	260	2 467	3		3
7.Частни занаятчи, търговци и др.	30	9	21	27	9	18	3		3
II. ФОНД "ПЕНСИИ, ЗА ЛИЦАТА ПО ЧЛ.69"	85 185	78 687	6 498	81 358	78 487	2 871	3 827	200	3 627
1.Инвалидност поради общо заболяване	41	37	4	39	36	3	2	1	1
2.Пенсии за осигурителен стаж и възраст	85 144	78 650	6 494	81 319	78 451	2 868	3 825	199	3 626
III. ФОНД "ПЕНСИИ, НЕСВЪРЗАНИ С ТРУДОВА ДЕЙНОСТ"	59 171	34 731	24 440	58 290	34 345	23 945	881	386	495
1.Старост/Поборнически/	1		1				1		1
2.Пенсии за военна инвалидност	1 925	1 702	223	1 652	1 651	1	273	51	222
3.Народни по отм.чл.28	1		1				1		1
4.Народни по чл.30А	2	1	1				2	1	1
5.За особени заслуги	8	3	5	7	3	4	1		1
6.Пенсии за гражданска инвалидност	105	84	21	104	84	20	1		1
7.Старост на частни земеделски стопани	44	4	40	41	4	37	3		3
8.С отделен указ	1		1	1		1			
9.Социални пенсии за инвалидност	50 390	29 347	21 043	50 390	29 347	21 043			
10.Персонални пенсии	1 916	905	1 011	1 317	571	746	599	334	265
11.Социални пенсии за старост	4 778	2 685	2 093	4 778	2 685	2 093			
IV. ФОНД "ТРУДОВА ЗЛОПОЛУКА И ПРОФЕСИОНАЛНА БОЛЕСТ"	5 917	3 318	2 599	4 469	3 118	1 351	1 448	200	1 248
А) Пенсии за трудова дейност	5 910	3 312	2 598	4 462	3 112	1 350	1 448	200	1 248
1.Инвалидност поради трудова злополука и професионална болест	5 832	3 285	2 547	4 401	3 087	1 314	1 431	198	1 233
2.Инвалидност поради трудова злополука и професионална болест - ЗПЗСК	51	20	31	42	18	24	9	2	7
3.Инвалидност поради трудова злополука и професионална болест - СВОК на ТПК	27	7	20	19	7	12	8		8
Б) Пенсии за лицата по чл. 69 от КСО	7	6	1	7	6	1			
1.Инвалидност поради трудова злополука и професионална болест	7	6	1	7	6	1			

7.4. Средни месечни размери на изплащаните пенсии по видове пенсии и пол
(средномесечно за 2022 г.)

ВИД НА ПЕНСИИТЕ	ОБЩО			ЛИЧНИ ПЕНСИИ			НАСЛЕДСТВЕНИ ПЕНСИИ		
	Общо	мъже	жени	Общо	мъже	жени	Общо	мъже	жени
ПЕНСИИ - общо (I+II+III+IV)	674,54	752,78	621,00	688,30	763,43	634,46	430,48	374,35	445,26
I. ФОНД "П Е Н С И И"	665,39	730,88	625,80	679,29	742,17	639,73	423,63	375,18	436,76
1.Инвалидност поради общо заболяване	519,02	534,76	508,00	549,19	555,14	544,47	377,00	374,38	377,95
2.Пенсии за осигурителен стаж и възраст	709,51	797,19	658,69	711,93	798,21	660,71	578,36	473,46	585,44
3.Пенсии за осигурит. стаж и възраст-ЗПЗСК	572,74	459,91	583,36	604,20	467,73	606,09	457,93	458,80	457,46
4.Инвалидност - общо забол. - ЗПЗСК	593,61	527,25	604,46	617,24	553,55	626,33	381,92	422,04	366,32
5.Инвалидност-общо забол.- СВОК на ТПК	592,76	560,11	601,09	595,99	560,96	605,02	401,61	467,69	393,35
6.Пенсии за осигурителен стаж и възраст - СВОК на ТПК	620,55	701,50	612,03	620,85	701,50	612,35	346,03		346,03
7.Частни занаятчии, търговци и др.	542,00	497,12	561,23	563,24	497,12	596,30	350,80		350,80
II. ФОНД "ПЕНСИИ, ЗА ЛИЦАТА ПО ЧЛ.69"	1092,36	1111,74	857,86	1113,97	1113,10	1137,86	632,56	570,46	635,99
1.Инвалидност поради общо заболяване	608,95	637,07	508,07	622,54	627,52	562,80	343,87	343,87	343,87
2.Пенсии за осигурителен стаж и възраст	1092,59	1111,95	858,07	1114,21	1113,32	1138,46	632,71	571,65	636,06
III. ФОНД "ПЕНСИИ, НЕСВЪРЗАНИ С ТРУДОВА ДЕЙНОСТ"	371,98	368,49	376,95	373,55	369,94	378,72	267,84	237,51	291,50
1.Старост/Поборнически/	364,95		364,95				364,95		364,95
2.Пенсии за военна инвалидност	362,79	360,49	381,96	359,64	359,65	339,46	381,84	380,49	382,15
3.Народни по отм.чл.28	364,95		364,95				364,95		364,95
4.Народни по чл.30А	365,07	364,94	365,20				365,07	364,94	365,20
5.За особени заслуги	724,07	762,10	701,25	795,75	762,10	820,99	222,28		222,28
6.Пенсии за гражданска инвалидност	348,86	341,99	376,35	348,68	341,99	376,81	367,29		367,29
7.Старост на частни земеделски стопани	576,33	616,88	572,28	593,04	616,88	590,46	348,01		348,01
8.С отделен указ	395,46		395,46				395,46		
9.Социални пенсии за инвалидност	387,38	382,77	393,81	387,38	382,77	393,81			
10.Персонални пенсии	239,48	235,51	243,02	241,52	235,60	246,04	234,59	234,66	234,51
11.Социални пенсии за старост	264,45	260,85	269,06	264,45	260,85	269,06			
IV. ФОНД "ТРУДОВА ЗЛОПОЛУКА И ПРОФЕСИОНАЛНА БОЛЕСТ"	602,45	609,93	592,90	642,20	622,83	686,87	479,32	408,81	490,62
А) Пенсии за трудова дейност	602,50	609,99	592,95	642,33	622,92	687,04	479,33	408,81	490,63
1.Инвалидност поради трудова злополука и професионална болест	602,33	610,15	592,24	642,20	623,08	686,60	479,71	408,54	491,14
2.Инвалидност поради трудова злополука и професионална болест - ЗПЗСК	594,95	551,70	622,85	634,80	564,45	687,56	408,99	436,94	401,00
3.Инвалидност поради трудова злополука и професионална болест - СВОК на ТПК	653,78	701,03	637,24	723,33	701,03	736,33	488,61		488,61
Б) Пенсии за лицата по чл. 69 от КСО	566,46	583,61	463,57	566,46	583,61	463,57			
1.Инвалидност поради трудова злополука и професионална болест	566,46	583,61	463,57	566,46	583,61	463,57			

7.5. Средни основни месечни размери на пенсиите по видове пенсии и пол
(средномесечно за 2022 г.)

ВИД НА ПЕНСИИТЕ	ОБЩО			ЛИЧНИ ПЕНСИИ			НАСЛЕДСТВЕНИ ПЕНСИИ		
	Общо	мъже	жени	Общо	мъже	жени	Общо	мъже	жени
ПЕНСИИ - общо (I+II+III+IV)	566,21	666,18	497,80	576,26	675,51	505,14	387,99	334,83	401,99
I. Ф О Н Д " П Е Н С И И "	555,45	645,47	501,03	565,42	655,32	508,86	382,04	335,42	394,68
1.Инвалидност поради общо заболяване	437,46	462,41	419,99	459,29	479,18	443,47	334,72	330,44	336,26
2.Пенсии за осигурителен стаж и възраст	591,21	707,33	523,91	592,53	708,30	523,80	519,59	396,28	527,90
3.Пенсии за осигурит. стаж и възраст-ЗПЗСК	382,36	304,90	389,65	412,37	418,50	412,28	272,82	288,68	264,28
4.Инвалидност - общо забол. - ЗПЗСК	413,38	407,54	414,34	424,98	432,32	423,94	309,44	308,41	309,84
5.Инвалидност-общо забол.-СВОК на ТПК	443,28	446,55	442,44	445,25	446,77	444,86	326,47	423,44	314,35
6.Пенсии за осигурителен стаж и възраст-СВОК на ТПК	440,23	562,05	427,40	440,37	562,05	427,54	313,88		313,88
7.Частни занаятчии, търговци и др.	391,89	398,39	389,10	400,55	398,39	401,64	313,88		313,88
II. Ф О Н Д " П Е Н С И И ЗА ЛИЦАТА ПО ЧЛ. 69 "	1 013,07	1 032,41	778,78	1 033,02	1 033,72	1 013,86	588,94	520,55	592,71
1.Инвалидност поради общо заболяване	506,51	515,36	424,66	516,39	520,95	461,59	313,88	313,88	313,88
2.Пенсии за осигурителен стаж и възраст	1 013,31	1 032,66	779,00	1 033,27	1 033,95	1 014,43	589,08	521,59	592,79
III. ФОНД "ПЕНСИИ, НЕСВЪРЗАНИ С ТРУДОВА ДЕЙНОСТ"	276,86	277,29	276,23	277,62	278,13	276,88	226,38	202,65	244,89
1.Старост/Поборнически/	313,88		313,88				313,88		313,88
2.Пенсии за военна инвалидност	289,94	286,85	313,57	286,09	286,08	291,90	313,26	311,52	313,66
3.Народни по отм.чл.28	313,88		313,88				313,88		313,88
4.Народни по чл.30А	313,88	313,88	313,88				313,88	313,88	313,88
5.За особени заслуги	638,02	700,00	600,83	700,00	700,00	700,00	204,17		204,17
6.Пенсии за гражданска инвалидност	267,74	266,63	272,19	267,30	266,63	270,10	313,88		313,88
7.Старост на частни земеделски стопани	409,01	449,33	404,98	415,97	449,33	412,37	313,88		313,88
8.С отделен указ	187,65		187,65	187,65		187,65			
9.Социални пенсии за инвалидност	286,02	285,71	286,46	286,02	285,71	286,46			
10.Персонални пенсии	186,36	186,31	186,41	186,68	186,67	186,69	185,65	185,70	185,60
11.Социални пенсии за старост	209,56	209,56	209,57	209,56	209,56	209,57			
IV. ФОНД "ТРУДОВА ЗЛОПОЛУКА И ПРОФЕСИОНАЛНА БОЛЕСТ"	457,93	487,99	419,57	484,35	497,47	454,08	376,40	340,17	382,21
А) Пенсии за трудова дейност	457,92	488,01	419,57	484,38	497,51	454,10	376,40	340,17	382,21
1.Инвалидност поради трудова злополука и професионална болест	458,33	488,35	419,60	484,87	497,84	454,38	376,70	340,41	382,53
2.Инвалидност поради трудова злополука и професионална болест - ЗПЗСК	417,36	422,95	413,76	439,17	434,77	442,47	315,59	316,57	315,32
3.Инвалидност поради трудова злополука и професионална болест - СВОК на ТПК	447,45	511,80	424,93	470,78	511,80	446,86	392,04		392,04
Б) Пенсии за лицата по чл. 69 от КСО	466,70	474,74	418,50	466,70	474,74	418,50			
1.Инвалидност поради трудова злополука и професионална болест	466,70	474,74	418,50	466,70	474,74	418,50			

7.6. Средни основни месечни размери на новоотпуснатите през 2021 г. и 2022 г.,
и на изменените и прекратените пенсии през 2022 г.

ВИД НА ПЕНСИИТЕ	НОВООТПУСНАТИ 2021 г./лева	НОВООТПУСНАТИ 2022 г./лева	ИЗМЕНЕНИ		ПРЕКРАТЕНИ лева
			нов размер в лева	стар размер в лева	
ПЕНСИИ - общо (I+II+III+IV)	454,24	563,94	760,60	675,81	496,30
I. ФОНД "П Е Н С И И"	479,53	591,71	739,29	660,14	494,30
1.Инвалидност поради общо заболяване	342,23	416,08	477,23	454,60	423,19
2.Пенсии за осигурителен стаж и възраст	542,51	672,33	821,03	724,27	519,01
3.Пенсии за осигурит. стаж и възраст-ЗПЗСК			293,50	353,50	372,41
4.Инвалидност - общо забол. - ЗПЗСК			441,17	447,22	387,10
5.Инвалидност-общо забол.-СВОК на ТПК			480,31	448,62	439,76
6.Пенсии за осигурителен стаж и възраст-СВОК на ТПК			604,05	525,19	423,30
7.Частни занаятчии, търговци и др.					406,03
II. Ф О Н Д "ПЕНСИИ ЗА ЛИЦАТА ПО ЧЛ. 69"	431,16	562,57	1 197,43	1 027,96	820,18
1.Инвалидност поради общо заболяване			585,52	529,19	976,08
2.Пенсии за осигурителен стаж и възраст	431,16	562,57	1 197,68	1 028,17	820,10
III. ФОНД "ПЕНСИИ, НЕСВЪРЗАНИ С ТРУДОВА ДЕЙНОСТ"	198,57		237,89	221,43	255,96
1.Старост/Поборнически/					
2.Пенсии за военна инвалидност	259,33	321,02	362,34	332,54	294,92
3.Народни по отм.чл.28					
4.Народни по чл.30А					
5.За особени заслуги					
6.Пенсии за гражданска инвалидност			425,50	462,50	232,01
7.Старост на частни земеделски стопани			467,00	467,00	411,57
8.С отделен указ					
9.Социални пенсии за инвалидност	206,65	295,26	237,75	221,30	273,99
10.Персонални пенсии	145,20	183,70	182,86	182,86	191,25
11.Социални пенсии за старост	165,46	224,73	211,07	211,07	194,97
IV. ФОНД "ТРУДОВА ЗЛОПОЛУКА И ПРОФЕСИОНАЛНА БОЛЕСТ"	376,09	465,94	556,88	499,30	428,70
А)Пенсии за трудова дейност	376,09	465,94	556,93	499,34	408,49
1.Инвалидност поради трудова злополука и професионална болест	377,79	468,42	556,94	499,39	429,31
2.Инвалидност поради трудова злополука и професионална болест - ЗПЗСК			468,01	448,25	375,08
3.Инвалидност поради трудова злополука и професионална болест - СВОК на ТПК	258,84	295,22	584,52	491,33	442,04
Б) Пенсии за лицата по чл. 69 от КСО			522,35	471,88	
1.Инвалидност поради трудова злополука и професионална болест			522,35	471,88	

7.7. Среден осигурителен стаж на пенсионерите с лични пенсии за осигурителен стаж и възраст за периода 2018 - 2022 г.

КАТЕГОРИЯ ТРУД	2018 г.				2019 г.				2020 г.				2021 г.				2022 г.			
	ОБЩО	чл.68, чл.68а, чл.69а и чл.69б	СВОК на ТПК	чл.69 от КСО	ОБЩО	чл.68, чл.68а, чл.69а и чл.69б	СВОК на ТПК	чл.69 от КСО	ОБЩО	чл.68, чл.68а, чл.69а и чл.69б	СВОК на ТПК	чл.69 от КСО	ОБЩО	чл.68, чл.68а, чл.69а и чл.69б	СВОК на ТПК	чл.69 от КСО	ОБЩО	чл.68, чл.68а, чл.69а и чл.69б	СВОК на ТПК	чл.69 от КСО
I. СЪСТОЯНИЕ към 31.12.																				
ОБЩО -вс.категории	38,1	37,5	32,4	49,2	38,3	37,6	32,4	49,6	38,5	37,8	32,5	50,1	38,6	37,9	32,6	50,4	38,7	38,0	32,6	50,8
I категория труд	43,0	42,5	43,5	44,0	42,9	42,4	43,6	43,8	42,8	42,4	42,9	43,6	42,6	42,2	42,1	43,2	42,2	42,0	43,4	42,8
II категория труд	39,3	39,3	37,9	39,7	39,2	39,2	37,6	40,0	39,0	39,1	37,5	39,9	38,8	38,8	37,4	40,0	38,4	38,4	37,1	39,9
III категория труд	34,5	34,5	31,4	45,7	34,7	34,7	31,4	45,5	35,0	35,0	31,6	45,2	35,3	35,3	31,6	44,6	35,5	35,6	31,7	39,4
Осигурителен стаж, прев. в съотношение 1 към 3	72,0	73,6		57,4	72,0	73,4		59,1	71,5	73,0		56,7	70,6	71,8		58,6	69,0	70,3		56,3
Осигурителен стаж, прев. в съотношение 1 към 2	51,2			51,2	51,2			51,2	51,0			51,0	51,0			51,0	51,7			51,7
Смесен осигурителен стаж	41,9	40,9	36,1	49,7	41,9	40,9	35,9	50,1	41,9	40,9	35,9	50,6	41,9	40,8	35,8	50,9	41,9	40,8	35,8	51,2
Непоказани	21,0	21,0			21,0	21,0														
II. НОВООТПУСНАТИ 1.1. - 31.12. на съответната година	ОБЩО	чл.68, чл.68а, чл.69а и чл.69б	СВОК на ТПК	чл.69 от КСО	ОБЩО	чл.68, чл.68а, чл.69а и чл.69б	СВОК на ТПК	чл.69 от КСО	ОБЩО	чл.68, чл.68а, чл.69а и чл.69б	СВОК на ТПК	чл.69 от КСО	ОБЩО	чл.68, чл.68а, чл.69а и чл.69б	СВОК на ТПК	чл.69 от КСО	ОБЩО	чл.68, чл.68а, чл.69а и чл.69б	СВОК на ТПК	чл.69 от КСО
ОБЩО -вс.категории	36,2	35,9		49,2	36,2	36,0		50,2	36,4	36,2		49,5	35,9	35,7		49,4	35,7	35,5		49,2
I категория труд	47,8	46,1		53,2	49,4	46,6		56,3	42,4	39,9		58,7	44,6	41,8		55,5	50,5	51,6		46,3
II категория труд	29,6	29,6			30,3	30,3			28,0	28,0			29,1	29,1			30,1	30,1		
III категория труд	34,7	34,7			34,8	34,8			35,0	35,0			34,5	34,5			34,5	34,5		
Осигурителен стаж, прев. в съотношение 1 към 3	72,0	72,0			92,6			92,6					31,2	31,2			4,3	4,3		
Осигурителен стаж, прев. в съотношение 1 към 2																				
Смесен осигурителен стаж	37,8	37,4		49,1	38,0	37,5		50,1	38,1	37,8		49,4	37,6	37,3		49,3	37,3	36,8		49,3

7.8. Среден осигурителен стаж на пенсионерите с лични пенсии за осигурителен стаж и възраст по пол на лицата за периода 2018 - 2022 г.

КАТЕГОРИЯ ТРУД	2018 г.								2019 г.								2020 г.									
	ОБЩО		чл.68, чл.68а, чл.69а и чл.69б		СВОК на ТПК		чл.69 от КСО		ОБЩО		чл.68, чл.68а, чл.69а и чл.69б		СВОК на ТПК		чл.69 от КСО		ОБЩО		чл.68, чл.68а, чл.69а и чл.69б		СВОК на ТПК		чл.69 от КСО			
	мъже	жени	мъже	жени	мъже	жени	мъже	жени	мъже	жени	мъже	жени	мъже	жени	мъже	жени	мъже	жени	мъже	жени	мъже	жени	мъже	жени	мъже	жени
I. СЪСТОЯНИЕ към 31.12.																										
ОБЩО -вс.категории	43,3	34,4	42,4	34,4	41,5	31,1	49,3	45,8	43,3	34,7	42,4	34,7	41,4	31,2	49,7	46,2	43,4	35,0	42,4	35,0	41,5	31,4	50,2	46,6		
I категория труд	45,2	38,7	46,2	38,4	45,5	41,0	44,1	42,3	45,1	38,7	46,2	38,5	45,9	41,0	43,9	42,1	45,0	38,7	46,2	38,5	44,7	41,4	43,7	41,9		
II категория труд	42,3	36,2	42,3	36,2	43,5	36,0	39,8	38,9	42,3	36,2	42,3	36,2	43,5	35,8	40,1	38,9	42,3	36,2	42,3	36,2	43,9	35,8	40,0	38,9		
III категория труд	38,8	33,4	38,7	33,4	39,8	30,5	46,2	39,9	38,8	33,8	38,8	33,8	40,0	30,6	46,0	39,9	38,9	34,1	38,9	34,1	39,9	30,7	45,8	39,9		
Осигурителен стаж, прев. в съотношение 1 към 3	72,3	67,8	74,0	67,8			57,4		72,2	69,8	73,7	69,8			59,1		71,6	69,9	73,2	69,9			56,7			
Осигурителен стаж, прев. в съотношение 1 към 2	51,2						51,2		51,2						51,2		51,0						51,0			
Смесен осигурителен стаж	44,8	36,6	43,8	36,5	45,7	33,8	49,8	46,3	44,8	36,7	43,7	36,6	45,2	33,9	50,2	46,8	44,8	36,8	43,7	36,7	45,5	34,0	50,7	47,2		
Непоказани		21,0		21,0						21,0		21,0														
II. НОВООТПУСНАТИ 1.1. - 31.12. на съответната година																										
ОБЩО -вс.категории	37,7	34,7	37,4	34,7			49,2	48,2	37,8	34,8	37,3	34,8			50,4	47,9	37,8	35,1	37,5	35,0			49,7	47,7		
I категория труд	48,9	46,5	46,7	45,6			53,9	51,7	46,7	52,5	41,1	50,5			53,6	67,1	49,6	39,7	40,6	39,7			58,7			
II категория труд	22,3	34,3	22,3	34,3					22	34	22	34					22,6	31,6	22,6	31,6						
III категория труд	35,2	34,5	35,2	34,5					35	34,7	35	34,7					35,1	34,9	35,1	34,9						
Осигурителен стаж, прев. в съотношение 1 към 3	72,0		72,0						92,6						92,6											
Осигурителен стаж, прев. в съотношение 1 към 2																										
Смесен осигурителен стаж	39,0	35,1	38,5	35,0			49,2	48,0	39,2	35,1	38,7	35,0			50,4	47,7	39,2	35,5	38,8	35,4			49,7	47,7		

7.8. Среден осигурителен стаж на пенсионерите с лични пенсии за осигурителен стаж и възраст по пол на лицата за периода 2018 - 2022 г.

(Продължение и край)

КАТЕГОРИЯ ТРУД	2021 г.								2022 г.							
	ОБЩО		чл.68, чл.68а, чл.69а и чл.69б		СВОК на ТПК		чл.69 от КСО		ОБЩО		чл.68, чл.68а, чл.69а и чл.69б		СВОК на ТПК		чл.69 от КСО	
	мъже	жени	мъже	жени	мъже	жени	мъже	жени	мъже	жени	мъже	жени	мъже	жени	мъже	жени
I. СЪСТОЯНИЕ към 31.12.																
ОБЩО -вс.категории	43,4	35,3	42,4	35,2	41,5	31,6	50,5	46,9	43,4	35,5	42,3	35,5	41,4	31,7	50,9	47,3
I категория труд	44,8	38,8	46,2	38,6	44,6	40,0	43,3	41,9	44,4	38,8	46,1	38,6	47,0	41,5	42,8	42,1
II категория труд	42,2	36,1	42,2	36,2	43,7	35,9	40,1	38,9	41,9	36,2	41,9	36,2	43,8	35,9	40,1	38,9
III категория труд	38,9	34,5	38,9	34,5	40,1	30,9	45,2	39,4	38,9	34,8	38,9	34,8	40,2	31,0	40,6	36,3
Осигурителен стаж, прев. в съотношение 1 към 3	70,6	69,9	72,0	69,9			58,6		69,0	69,9	70,3	69,9			56,3	
Осигурителен стаж, прев. в съотношение 1 към 2	51,0						51,0		51,7						51,7	
Смесен осигурителен стаж	44,8	36,9	43,6	36,8	45,7	34,2	51,0	47,5	44,7	37,1	43,4	36,9	44,5	34,4	51,3	47,8
Непоказани																
II. НОВООТПУСНАТИ 1.1. - 31.12. на съответната година																
ОБЩО -вс.категории	37,4	34,5	37,1	34,5			49,4	48,8	36,9	34,6	36,5	34,6			49,4	47,1
I категория труд	44,9	44,3	36,3	44,3			55,5		46,3	53,4	46,8	53,5			45,6	50,8
II категория труд	23,6	30,6	23,6	30,6					22,3	32,9	22,3	32,9				
III категория труд	35,0	34,3	35,0	34,3					34,4	34,5	34,4	34,5				
Осигурителен стаж, прев. в съотношение 1 към 3	31,2		31,2						4,3		4,3					
Осигурителен стаж, прев. в съотношение 1 към 2																
Смесен осигурителен стаж	38,7	34,9	38,4	34,8			49,4	48,8	38,3	34,9	37,8	34,7			49,5	47,1

7.9. Брой и среден осигурителен стаж на пенсионерите с лични пенсии за осигурителен стаж и възраст (общо) по категория труд, групи осигурителен стаж и пол на лицата (състояние към 31.12.2022 г.)

ПОКАЗАТЕЛИ	ОБЩО			МЪЖЕ			ЖЕНИ		
	БРОЙ	БРОЙ %	Среден осиг. стаж	БРОЙ	БРОЙ %	Среден осиг. стаж	БРОЙ	БРОЙ %	Среден осиг. стаж
О Б Щ О	1 499 803	100,0%	38,7	603 491	100,0%	43,4	896 312	100,0%	35,5
С осигурителен стаж I категория труд - общо	13 555	0,9%	42,2	8 252	1,4%	44,4	5 303	0,6%	38,8
а/ С осигурителен стаж до 25 г.	46	0,003%	15,7	12	0,002%	14,4	34	0,004%	16,1
б/ С осигурителен стаж от 25-47 г. за жените и от 25-48 г. за мъжете	10 371	0,7%	39,1	5 647	0,9%	40,4	4 724	0,5%	37,6
в/ С осигурителен стаж над 47 г. за жените и над 48 г. за мъжете	3 138	0,2%	52,9	2 593	0,4%	53,3	545	0,1%	51,1
С осигурителен стаж II категория труд - общо	28 924	1,9%	38,4	11 277	1,9%	41,9	17 647	2,0%	36,2
а/ С осигурителен стаж до 20 г.	165	0,01%	15,4	87	0,01%	15,4	78	0,01%	15,4
б/ С осигурителен стаж от 20-42 г. за жените и от 20-43 г. за мъжете	21 405	1,4%	36,1	5 852	1,0%	38,4	15 553	1,7%	35,2
в/ С осигурителен стаж над 42 г. за жените и над 43 г. за мъжете	7 354	0,5%	45,7	5 338	0,9%	46,3	2 016	0,2%	44,2
С осигурителен стаж III категория труд - общо	738 088	49,2%	35,5	132 375	21,9%	38,9	605 713	67,6%	34,8
а/ С осигурителен стаж до 15 г.	6 905	0,5%	10,7	2 004	0,3%	9,3	4 901	0,5%	11,4
б/ С осигурителен стаж от 15-34 г. за жените и от 15-37 г. за мъжете	257 117	17,1%	28,1	31 314	5,2%	28,9	225 803	25,2%	28,0
в/ С осигурителен стаж над 34 г. за жените и над 37 г. за мъжете	474 066	31,6%	39,9	99 057	16,4%	42,7	375 009	41,8%	39,2

7.9. Брой и среден осигурителен стаж на пенсионерите с лични пенсии за осигурителен стаж и възраст (общо) по категория труд, групи осигурителен стаж и пол на лицата (състояние към 31.12.2022 г.)

(Продължение и край)

ПОКАЗАТЕЛИ	ОБЩО			МЪЖЕ			ЖЕНИ		
	БРОЙ	БРОЙ %	Среден осиг. стаж	БРОЙ	БРОЙ %	Среден осиг. стаж	БРОЙ	БРОЙ %	Среден осиг. стаж
С осигурителен стаж, зачита се 1 за 3 г.- общо	131	0,01%	69,0	122	0,02%	69,0	9	0,001%	69,9
а/ С осигурителен стаж до 45 г.	17	0,001%	34,5	17	0,003%	34,5			
б/ С осигурителен стаж от 45-75 г. - за жените и от 45-75 г. за мъжете	57	0,004%	64,6	50	0,01%	64,6	7	0,001%	64,5
в/ С осигурителен стаж над 75 г. - за жените и над 75 г. за мъжете	57	0,004%	83,8	55	0,01%	83,6	2	0,0002%	89,1
С осигурителен стаж, зачита се 1 за 2 г. - общо	2	0,0001%	51,7	2	0,0003%	51,7			
а/ С осигурителен стаж до 30 г.									
б/ С осигурителен стаж от 30-50 г. - за жените и от 30-50 г. за мъжете	1	0,0001%	49,0	1	0,0002%	49,0			
в/ С осигурителен стаж над 50 г. - за жените и над 50 г. за мъжете	1	0,0001%	54,3	1	0,0002%	54,3			
Със смесен осигурителен стаж - общо	719 103	47,9%	41,9	451 463	74,8%	44,7	267 640	29,9%	37,1
а/ С осигурителен стаж до 15г.	1 271	0,1%	11,2	712	0,1%	10,5	559	0,1%	12,2
б/ С осигурителен стаж от 15-34 г. - за жените и от 15-37 г. за мъжете	142 190	9,5%	28,3	68 981	11,4%	28,7	73 209	8,2%	28,0
в/ С осигурителен стаж над 34 г. - за жените и над 37 г. за мъжете	575 642	38,4%	45,3	381 770	63,3%	47,7	193 872	21,6%	40,6
Непоказан осигурителен стаж - общо									
а/ С осигурителен стаж до 15 г.									
б/ С осигурителен стаж от 15-34 г. - за жените и от 15-37 г. за мъжете									
в/ С осигурителен стаж над 34 г. - за жените и над 37 г. за мъжете									

Забележка: Средният осигурителен стаж е получен, като осигурителният стаж на всяка категория труд е превърнат към трета категория труд.

7.10. Брой и среден осигурителен стаж на пенсионерите с лични пенсии за осигурителен стаж и възраст (чл.68, чл.68а, чл.69а и чл.69б от КСО) по категория труд, групи осигурителен стаж и пол на лицата (състояние към 31.12.2022 г.)

ПОКАЗАТЕЛИ	ОБЩО			МЪЖЕ			ЖЕНИ		
	БРОЙ	БРОЙ %	Среден осиг. стаж	БРОЙ	БРОЙ %	Среден осиг. стаж	БРОЙ	БРОЙ %	Среден осиг. стаж
О Б Щ О	1 416 829	100%	38,0	525 718	100%	42,3	891 111	100%	35,5
С осигурителен стаж I категория труд - общо	9 127	0,6%	42,0	4 102	0,8%	46,1	5 025	0,6%	38,6
а/ С осигурителен стаж до 25 г.	46	0,003%	15,7	12	0,002%	14,4	34	0,004%	16,1
б/ С осигурителен стаж от 25-47 г. за жените и от 25-48 г. за мъжете	6 955	0,5%	39,0	2 454	0,5%	41,7	4 501	0,5%	37,5
в/ С осигурителен стаж над 47 г. за жените и над 48 г. за мъжете	2 126	0,2%	52,3	1 636	0,3%	52,8	490	0,1%	50,8
С осигурителен стаж II категория труд - общо	28 737	2,0%	38,4	11 236	2,1%	41,9	17 501	2,0%	36,2
а/ С осигурителен стаж до 20 г.	165	0,01%	15,4	87	0,02%	15,4	78	0,01%	15,4
б/ С осигурителен стаж от 20-42 г. за жените и от 20-43 г. за мъжете	21 258	1,5%	36,1	5 835	1,1%	38,4	15 423	1,7%	35,2
в/ С осигурителен стаж над 42 г. за жените и над 43 г. за мъжете	7 314	0,5%	45,7	5 314	1,0%	46,3	2 000	0,2%	44,2
С осигурителен стаж III категория труд - общо	736 010	51,9%	35,6	132 201	25,1%	38,9	603 809	67,8%	34,8
а/ С осигурителен стаж до 15 г.	6 900	0,5%	10,7	2 004	0,4%	9,3	4 896	0,5%	11,4
б/ С осигурителен стаж от 15-34 г. за жените и от 15-37 г. за мъжете	255 722	18,0%	28,1	31 265	5,9%	28,9	224 457	25,2%	28,0
в/ С осигурителен стаж над 34 г. за жените и над 37 г. за мъжете	473 388	33,4%	39,9	98 932	18,8%	42,7	374 456	42,0%	39,2

7.10. Брой и среден осигурителен стаж на пенсионерите с лични пенсии за осигурителен стаж и възраст (чл.68, чл.68а, чл.69а и чл.69б от КСО) по категория труд, групи осигурителен стаж и пол на лицата (състояние към 31.12.2022 г.)

(Продължение и край)

ПОКАЗАТЕЛИ	ОБЩО			МЪЖЕ			ЖЕНИ		
	БРОЙ	БРОЙ %	Среден осиг. стаж	БРОЙ	БРОЙ %	Среден осиг. стаж	БРОЙ	БРОЙ %	Среден осиг. стаж
С осигурителен стаж, зачита се 1 за 3 г.- общо	119	0,01%	70,3	110	0,02%	70,3	9	0,001%	69,9
а/ С осигурителен стаж до 45 г. б/ С осигурителен стаж от 45-75 г. за жените и от 45-75 г. за мъжете в/ С осигурителен стаж над 75 г. за жените и над 75 г. за мъжете	12 52 55	0,001% 0,004% 0,004%	32,3 65,0 83,7	12 45 53	0,002% 0,01% 0,01%	32,3 65,1 83,4	7 2	0,001% 0,0002%	64,5 89,1
С осигурителен стаж, зачита се 1 за 2 г. - общо									
а/ С осигурителен стаж до 30 г. б/ С осигурителен стаж от 30-50 г. за жените и от 30-50 г. за мъжете в/ С осигурителен стаж над 50 г. за жените и над 50 г. за мъжете									
Със смесен осигурителен стаж - общо	642 836	45,4%	40,8	378 069	71,9%	43,4	264 767	29,7%	36,9
а/ С осигурителен стаж до 15 г. б/ С осигурителен стаж от 15-34 г. за жените и от 15-37 г. за мъжете в/ С осигурителен стаж над 34 г. за жените и над 37 г. за мъжете	1 270 139 137 502 429	0,1% 9,8% 35,5%	11,2 28,2 44,3	712 66 083 311 274	0,1% 12,6% 59,2%	10,5 28,4 46,7	558 73 054 191 155	0,1% 8,2% 21,5%	12,2 28,0 40,5
Непоказан осигурителен стаж - общо									
а/ С осигурителен стаж до 15 г. б/ С осигурителен стаж от 15-34 г. за жените и от 15-37 г. за мъжете в/ С осигурителен стаж над 34 г. за жените и над 37 г. за мъжете									

Забележка: Средният осигурителен стаж е получен, като осигурителният стаж на всяка категория труд е превърнат към трета категория труд.

7.11. Брой и среден осигурителен стаж на пенсионерите с лични пенсии за осигурителен стаж и възраст (СВОК на ТПК) по категория труд, групи осигурителен стаж и пол на лицата (състояние към 31.12.2022 г.)

ПОКАЗАТЕЛИ	ОБЩО			МЪЖЕ			ЖЕНИ		
	БРОЙ	БРОЙ %	Среден осиг. стаж	БРОЙ	БРОЙ %	Среден осиг. стаж	БРОЙ	БРОЙ %	Среден осиг. стаж
О Б Щ О	2 555	100,0%	32,6	236	100,0%	41,4	2 319	100,0%	31,7
С осигурителен стаж I категория труд - общо	6	0,2%	43,4	2	0,8%	47,0	4	0,2%	41,5
а/ С осигурителен стаж до 25 г.									
б/ С осигурителен стаж от 25-47 г. за жените и от 25-48 г. за мъжете	4	0,2%	39,1	1	0,4%	41,2	3	0,1%	38,4
в/ С осигурителен стаж над 47 г. за жените и над 48 г. за мъжете	2	0,1%	51,8	1	0,4%	52,9	1	0,04%	50,7
С осигурителен стаж II категория труд - общо	171	6,7%	37,1	27	11,4%	43,8	144	6,2%	35,9
а/ С осигурителен стаж до 20 г.									
б/ С осигурителен стаж от 20-42 г. за жените и от 20-43 г. за мъжете	136	5,3%	34,9	7	3,0%	35,3	129	5,6%	34,9
в/ С осигурителен стаж над 42 г. за жените и над 43 г. за мъжете	35	1,4%	45,7	20	8,5%	46,8	15	0,6%	44,1
С осигурителен стаж III категория труд - общо	2 064	80,8%	31,7	164	69,5%	40,2	1 900	81,9%	31,0
а/ С осигурителен стаж до 15 г.	5	0,2%	11,8				5	0,2%	11,8
б/ С осигурителен стаж от 15-34 г. за жените и от 15-37 г. за мъжете	1 389	54,4%	28,6	45	19,1%	33,2	1 344	58,0%	28,5
в/ С осигурителен стаж над 34 г. за жените и над 37 г. за мъжете	670	26,2%	38,2	119	50,4%	42,8	551	23,8%	37,3

7.11. Брой и среден осигурителен стаж на пенсионерите с лични пенсии за осигурителен стаж и възраст (СВОК на ТПК) по категория труд, групи осигурителен стаж и пол на лицата (състояние към 31.12.2022 г.)

(Продължение и край)

ПОКАЗАТЕЛИ	ОБЩО			МЪЖЕ			ЖЕНИ		
	БРОЙ	БРОЙ %	Среден осиг. стаж	БРОЙ	БРОЙ %	Среден осиг. стаж	БРОЙ	БРОЙ %	Среден осиг. стаж
С осигурителен стаж, зачита се 1 за 3 г.- общо									
A/C осигурителен стаж до 45 г. B/C осигурителен стаж от 45-75 г. за жените и от 45-75 г. за мъжете B/C осигурителен стаж над 75 г. за жените и над 75 г. за мъжете									
Със смесен осигурителен стаж - общо	314	12,3%	35,8	43	18,2%	44,5	271	11,7%	34,4
A/C осигурителен стаж до 15 г. B/C осигурителен стаж от 15-34 г. за жените и от 15-37 г. за мъжете B/C осигурителен стаж над 34 г. за жените и над 37 г. за мъжете	1 113 200	0,04% 4,4% 7,8%	12,2 28,7 39,9	 4 39	 1,7% 16,5%	 33,5 45,6	 109 161	0,04% 4,7% 6,9%	12,2 28,5 38,5
Непоказан осигурителен стаж - общо									
A/C осигурителен стаж до 15 г. B/C осигурителен стаж от 15-34 г. за жените и от 15-37 г. за мъжете B/C осигурителен стаж над 34 г. за жените и над 37 г. за мъжете									

Забележка: Средният осигурителен стаж е получен, като осигурителният стаж на всяка категория труд е превърнат към трета категория труд.

7.12. Брой и среден осигурителен стаж на пенсионерите с лични пенсии за осигурителен стаж и възраст (чл.69 от КСО) по категория труд, групи осигурителен стаж и пол на лицата (състояние към 31.12.2022 г.)

ПОКАЗАТЕЛИ	ОБЩО			МЪЖЕ			ЖЕНИ		
	БРОЙ	БРОЙ %	Среден осиг. стаж	БРОЙ	БРОЙ %	Среден осиг. стаж	БРОЙ	БРОЙ %	Среден осиг. стаж
О Б Щ О	80 419	100,0%	50,8	77 537	100,0%	50,9	2 882	100,0%	47,3
С осигурителен стаж I категория труд - общо	4 422	5,5%	42,8	4 148	5,3%	42,8	274	9,5%	42,1
а/ С осигурителен стаж до 25 г. б/ С осигурителен стаж от 25-47 г. за жените и от 25-48 г. за мъжете в/ С осигурителен стаж над 47 г. за жените и над 48 г. за мъжете	3 412 1 010	4,2% 1,3%	39,4 54,1	3 192 956	4,1% 1,2%	39,4 54,1	220 54	7,6% 1,9%	39,0 54,6
С осигурителен стаж II категория труд - общо	16	0,02%	39,9	14	0,02%	40,1	2	0,1%	38,9
а/ С осигурителен стаж до 20 г. б/ С осигурителен стаж от 20-42 г. за жените и от 20-43 г. за мъжете в/ С осигурителен стаж над 42 г. - за жените и над 43 г. за мъжете	11 5	0,01% 0,01%	37,1 46,2	10 4	0,01% 0,005%	37,6 46,3	1 1	0,03% 0,03%	32,1 45,8
С осигурителен стаж III категория труд - общо	14	0,02%	39,4	10	0,01%	40,6	4	0,1%	36,3
а/ С осигурителен стаж до 15 г. б /С осигурителен стаж от 15-34 г. за жените и от 15-37 г. за мъжете в /С осигурителен стаж над 34 г. за жените и над 37 г. за мъжете	6 8	0,01% 0,01%	31,5 45,2	4 6	0,01% 0,01%	34,3 44,8	2 2	0,1% 0,1%	26,0 46,6

7.12. Брой и среден осигурителен стаж на пенсионерите с лични пенсии за осигурителен стаж и възраст (чл.69 от КСО) по категория труд, групи осигурителен стаж и пол на лицата (състояние към 31.12.2022 г.)

(Продължение и край)

ПОКАЗАТЕЛИ	ОБЩО			МЪЖЕ			ЖЕНИ		
	БРОЙ	БРОЙ %	Среден осиг. стаж	БРОЙ	БРОЙ %	Среден осиг. стаж	БРОЙ	БРОЙ %	Среден осиг. стаж
С осигурителен стаж, зачита се 1 за 3 г.- общо	12	0,01%	56,3	12	0,02%	56,3			
а/ С осигурителен стаж до 45 г.	5	0,01%	39,8	5	0,01%	39,8			
б/ С осигурителен стаж от 45-75 г. за жените и от 45-75 г. за мъжете	5	0,01%	60,7	5	0,01%	60,7			
в/ С осигурителен стаж над 75 г. за жените и над 75 г. за мъжете	2	0,002%	87	2	0,003%	87,0			
С осигурителен стаж, зачита се 1 за 2 г. - общо	2	0,002%	51,7	2	0,003%	51,7			
а/ С осигурителен стаж до 30 г.									
б/ С осигурителен стаж от 30-50 г. за жените и от 30-50 г. за мъжете	1	0,001%	49,0	1	0,001%	49,0			
в/ С осигурителен стаж над 50 г. за жените и над 50 г. за мъжете	1	0,001%	54,3	1	0,001%	54,3			
Със смесен осигурителен стаж - общо	75 953	94,4%	51,2	73 351	94,6%	51,3	2 602	90,3%	47,8
а/ С осигурителен стаж до 15 г.									
б/ С осигурителен стаж от 15-34 г. за жените и от 15-37 г. за мъжете	2 940	3,7%	35,1	2 894	3,7%	35,1	46	1,6%	33,2
в/ С осигурителен стаж над 34 г. за жените и над 37 г. за мъжете	73 013	90,8%	51,9	70 457	90,9%	52,0	2 556	88,7%	48,1
Непоказан осигурителен стаж - общо									
а/ С осигурителен стаж до 15 г.									
б/ С осигурителен стаж от 15-34 г. за жените и от 15-37 г. за мъжете									
в/ С осигурителен стаж над 34 г. за жените и над 37 г. за мъжете									

Забележка: Средният осигурителен стаж е получен, като осигурителният стаж на всяка категория труд е превърнат към трета категория труд.

7.13. Брой и среден осигурителен стаж на пенсионерите с лични пенсии за осигурителен стаж и възраст (общо) по категория труд, групи осигурителен стаж и пол на лицата за периода 1.01.2022 - 31.12.2022 г. (новоотпуснати)

ПОКАЗАТЕЛИ	ОБЩО			МЪЖЕ			ЖЕНИ		
	БРОЙ	БРОЙ %	Среден осиг. стаж	БРОЙ	БРОЙ %	Среден осиг. стаж	БРОЙ	БРОЙ %	Среден осиг. стаж
О Б Щ О	52 884	100,0%	35,7	24 903	100,0%	36,9	27 981	100,0%	34,6
С осигурителен стаж I категория труд - общо	40	0,08%	50,5	16	0,06%	46,3	24	0,09%	53,4
а/ С осигурителен стаж до 25 г.	8	0,015%	22,9	3	0,012%	23,4	5	0,02%	22,7
б/ С осигурителен стаж от 25-47 г. за жените и от 25-48 г. за мъжете	7	0,01%	41,3	6	0,024%	40,6	1	0,00%	46,0
в/ С осигурителен стаж над 47 г. за жените и над 48 г. за мъжете	25	0,05%	62,0	7	0,03%	61,0	18	0,06%	62,3
С осигурителен стаж II категория труд - общо	77	0,1%	30,1	20	0,1%	22,3	57	0,2%	32,9
а/ С осигурителен стаж до 20 г.	20	0,04%	15,4	10	0,04%	12,5	10	0,04%	18,4
б/ С осигурителен стаж от 20-42 г. за жените и от 20-43 г. за мъжете	26	0,0%	22,7	6	0,02%	21,9	20	0,1%	22,9
в/ С осигурителен стаж над 42 г. за жените и над 43 г. за мъжете	31	0,06%	45,9	4	0,016%	47,3	27	0,10%	45,7
С осигурителен стаж III категория труд - общо	29 988	56,7%	34,5	9 018	36,2%	34,4	20 970	74,9%	34,5
а/ С осигурителен стаж до 15 г.	1 932	3,7%	13,5	985	4,0%	13,7	947	3,4%	13,4
б/ С осигурителен стаж от 15-34 г. за жените и от 15-37 г. за мъжете	6 186	11,7%	23,6	2 019	8,1%	24,6	4 167	14,9%	23,1
в/ С осигурителен стаж над 34 г. за жените и над 37 г. за мъжете	21 870	41,4%	39,4	6 014	24,1%	41,1	15 856	56,7%	38,8

7.13. Брой и среден осигурителен стаж на пенсионерите с лични пенсии за осигурителен стаж и възраст (общо) по категория труд, групи осигурителен стаж и пол на лицата за периода 1.01.2022 - 31.12.2022 г. (новоотпуснати)

(Продължение и край)

ПОКАЗАТЕЛИ	ОБЩО			МЪЖЕ			ЖЕНИ		
	БРОЙ	БРОЙ %	Среден осиг. стаж	БРОЙ	БРОЙ %	Среден осиг. стаж	БРОЙ	БРОЙ %	Среден осиг. стаж
С осигурителен стаж, зачита се 1 за 3 г.- общо	1	0,002%	4,3	1	0,002%	4,3			
А/С осигурителен стаж до 45 г. Б/С осигурителен стаж от 45-75 г. за жените и от 45-75 г. за мъжете В/С осигурителен стаж над 75 г. за жените и над 75 г. за мъжете	1	0,002%	4,3	1	0,002%	4,3			
С осигурителен стаж, зачита се 1 за 2 г. - общо									
А/С осигурителен стаж до 30 г. Б/С осигурителен стаж от 30-50г. за жените и от 30-50 г. за мъжете В/С осигурителен стаж над 50 г. за жените и над 50 г. за мъжете									
Със смесен осигурителен стаж - общо	22 778	43,1%	37,3	15 848	63,6%	38,3	6 930	24,8%	34,9
А/С осигурителен стаж до 15 г. Б/С осигурителен стаж от 15-34 г. за жените и от 15-37 г. за мъжете В/С осигурителен стаж над 34 г. за жените и над 37 г. за мъжете	163 6 836 15 779	0,3% 12,9% 29,8%	11,6 25,5 42,6	97 4 714 11 037	0,4% 18,9% 44,3%	11,3 26,1 43,8	66 2 122 4 742	0,2% 7,6% 16,9%	12,0 24,4 39,9

Забележка: Средният осигурителен стаж е получен, като осигурителният стаж на всяка категория труд е превърнат към трета категория труд.

7.14. Брой и среден осигурителен стаж на пенсионерите с лични пенсии за осигурителен стаж и възраст (чл.68, чл.68а, чл.69а и чл.69б от КСО) по категория труд, групи осигурителен стаж и пол на лицата за периода 1.01.2022 - 31.12.2022 г. (новоотпуснати)

ПОКАЗАТЕЛИ	ОБЩО			МЪЖЕ			ЖЕНИ		
	БРОЙ	БРОЙ %	Среден осиг. стаж	БРОЙ	БРОЙ %	Среден осиг. стаж	БРОЙ	БРОЙ %	Среден осиг. стаж
О Б Щ О	52 048	100,0%	35,5	24 146	100,0%	36,5	27 902	100,0%	34,6
С осигурителен стаж I категория труд - общо	32	0,06%	51,6	9	0,04%	46,8	23	0,08%	53,5
a/ С осигурителен стаж до 25 г.	8	0,015%	22,9	3	0,012%	23,4	5	0,02%	22,7
б/ С осигурителен стаж от 25-47 г. за жените и от 25-48 г. за мъжете	2	0,004%	37,3	1	0,004%	28,6	1	0,004%	46,0
в/ С осигурителен стаж над 47 г. за жените и над 48 г. за мъжете	22	0,04%	63,3	5	0,021%	64,5	17	0,06%	63,0
С осигурителен стаж II категория труд - общо	77	0,1%	30,1	20	0,1%	22,3	57	0,2%	32,9
a /С осигурителен стаж до 20 г.	20	0,04%	15,4	10	0,04%	12,5	10	0,04%	18,4
б/ С осигурителен стаж от 20-42 г. за жените и от 20-43 г. за мъжете	26	0,05%	22,7	6	0,02%	21,9	20	0,1%	22,9
в/ С осигурителен стаж над 42 г. за жените и над 43 г. за мъжете	31	0,06%	45,9	4	0,017%	47,3	27	0,10%	45,7
С осигурителен стаж III категория труд - общо	29 988	57,6%	34,5	9 018	37,3%	34,4	20 970	75,2%	34,5
a/ С осигурителен стаж до 15 г.	1 932	3,7%	13,5	985	4,1%	13,7	947	3,4%	13,4
б/ С осигурителен стаж от 15-34 г. за жените и от 15-37 г. за мъжете	6 186	11,9%	23,6	2 019	8,4%	24,6	4 167	14,9%	23,1
в/С осигурителен стаж над 34 г. за жените и над 37 г. за мъжете	21 870	42,0%	39,4	6 014	24,9%	41,1	15 856	56,8%	38,8

7.14. Брой и среден осигурителен стаж на пенсионерите с лични пенсии за осигурителен стаж и възраст (чл.68, чл.68а, чл.69а и чл.69б от КСО) по категория труд, групи осигурителен стаж и пол на лицата за периода 1.01.2022 - 31.12.2022 г. (новоотпуснати)

(Продължение и край)

ПОКАЗАТЕЛИ	ОБЩО			МЪЖЕ			ЖЕНИ		
	БРОЙ	БРОЙ %	Среден осиг. стаж	БРОЙ	БРОЙ %	Среден осиг. стаж	БРОЙ	БРОЙ %	Среден осиг. стаж
С осигурителен стаж, зачита се 1 за 3 г.- общо	1	0,002%	4,3	1	0,004%	4,3			
а/ С осигурителен стаж до 45 г. б/ С осигурителен стаж от 45-75 г. за жените и от 45-75 г. за мъжете в/ С осигурителен стаж над 75 г. за жените и над 75 г. за мъжете	1	0,002%	4,3	1	0,004%	4,3			
С осигурителен стаж, зачита се 1 за 2 г. - общо									
а/ С осигурителен стаж до 30 г. б/ С осигурителен стаж от 30-50г. за жените и от 30-50 г. за мъжете в/ С осигурителен стаж над 50 г. за жените и над 50 г. за мъжете									
Със смесен осигурителен стаж - общо	21 950	42,2%	36,8	15 098	62,5%	37,8	6 852	24,6%	34,7
а/ С осигурителен стаж до 15 г. б/ С осигурителен стаж от 15-34 г. за жените и от 15-37 г. за мъжете в/ С осигурителен стаж над 34 г. за жените и над 37 г. за мъжете	163 6 833 14 954	0,3% 13,1% 28,7%	11,6 25,5 42,2	97 4 711 10 290	0,4% 19,5% 42,6%	11,3 26,1 43,4	66 2 122 4 664	0,2% 7,6% 16,7%	12,0 24,4 39,7

Забележка: Средният осигурителен стаж е получен, като осигурителният стаж на всяка категория труд е превърнат към трета категория труд.

7.15. Брой и среден осигурителен стаж на пенсионерите с лични пенсии за осигурителен стаж и възраст (чл.69 от КСО) по категория труд, групи осигурителен стаж и пол на лицата за периода 1.01.2022 - 31.12.2022 г. (новоотпуснати)

ПОКАЗАТЕЛИ	ОБЩО			МЪЖЕ			ЖЕНИ		
	БРОЙ	БРОЙ %	Среден осиг. стаж	БРОЙ	БРОЙ %	Среден осиг. стаж	БРОЙ	БРОЙ %	Среден осиг. стаж
О Б Щ О	836	100,0%	49,2	757	100,0%	49,4	79	100,0%	47,1
С осигурителен стаж I категория труд - общо	8	1,0%	46,3	7	0,9%	45,6	1	1,3%	50,8
A/C осигурителен стаж до 25 г. Б/С осигурителен стаж от 25-47 г. за жените и от 25-48 г. за мъжете	5	0,60%	43,0	5	0,7%	43,0			
В/С осигурителен стаж над 47 г. за жените и над 48 г. за мъжете	3	0,4%	51,8	2	0,3%	52,3	1	1,3%	50,8
С осигурителен стаж, зачита се 1 за 3 г.- общо									
A/C осигурителен стаж до 45 г. Б/С осигурителен стаж от 45-75г. - за жените и от 45-75 г. за мъжете									
В/С осигурителен стаж над 75г. - за жените и над 75 г. за мъжете									
С осигурителен стаж, зачита се 1 за 2 г. - общо									
A/C осигурителен стаж до 30 г. Б/С осигурителен стаж от 30-50г. - за жените и от 30-50 г. за мъжете									
В/С осигурителен стаж над 50 г. - за жените и над 50 г. за мъжете									
Със смесен осигурителен стаж - общо	828	99,0%	49,3	750	99,1%	49,5	78	98,7%	47,1
A/C осигурителен стаж до 15 г. Б/С осигурителен стаж от 15-34 г. за жените и от 15-37 г. за мъжете	3	0,4%	34,9	3	0,4%	34,9			
В/С осигурителен стаж над 34 г. за жените и над 37 г. за мъжете	825	98,7%	49,3	747	98,7%	49,5	78	98,7%	47,1

7.16. Средни възрасти на пенсионерите с лични пенсии
за периода 2021 - 2022 г.
(към 31.12. на съответната година)

ВИД НА ПЕНСИИТЕ	2021 г.			2022 г.		
	общо	мъже	жени	общо	мъже	жени
ПЕНСИИ - общо (I+II+III+IV)	70,31	68,85	71,36	70,39	68,90	71,46
I. ФОНД "П Е Н С И И"	71,31	70,33	71,92	71,38	70,35	72,02
1.Инвалидност поради общо заболяване	60,85	59,78	61,70	60,97	59,89	61,83
2.Пенсии за осигурителен стаж и възраст	73,90	73,45	74,17	73,98	73,51	74,27
3.Пенсии за осигурит. стаж и възраст-ЗПЗСК	99,18	104,58	99,13	99,28	105,58	99,16
4.Инвалидност - общо забол. - ЗПЗСК	82,87	79,52	83,36	83,44	79,66	83,94
5.Инвалидност-общо забол.-СВОК на ТПК	69,64	65,18	70,83	70,29	65,37	71,54
6.Пенсии за осигурителен стаж и възраст - СВОК на ТПК	84,09	86,40	83,83	84,65	86,99	84,41
7.Частни занаятчии, търговци и др.	86,85	85,95	87,32	86,57	85,12	87,42
II. ФОНД "ПЕНСИИ ЗА ЛИЦАТА ПО ЧЛ.69"	66,54	66,53	66,71	67,00	66,99	67,09
1.Инвалидност поради общо заболяване	58,35	58,54	55,97	58,91	59,08	56,97
2.Пенсии за осигурителен стаж и възраст	66,54	66,54	66,72	67,00	67,00	67,10
III. ФОНД "ПЕНСИИ, НЕСВЪРЗАНИ С ТРУДОВА ДЕЙНОСТ"	45,09	44,46	45,99	45,45	44,92	46,21
1.Старост/Поборнически/						
2.Пенсии за военна инвалидност	55,61	55,61	39,42	56,05	56,06	40,42
3.Народни по отм.чл.28						
4.Народни по чл.30А						
5.За особени заслуги	79,67	79,00	80,17	80,67	80,00	81,17
6.Пенсии за гражданска инвалидност	59,86	60,02	59,18	59,85	59,80	60,04
7.Старост на частни земеделски стопани	89,37	92,03	89,04	90,38	92,94	90,08
8.С отделен указ	79,50		79,50	80,50		80,50
9.Социални пенсии за инвалидност	42,52	41,58	43,81	42,66	41,90	43,74
10.Персонални пенсии	20,14	14,80	24,14	19,89	15,32	23,49
11.Социални пенсии за старост	75,87	75,45	76,40	75,59	75,24	76,04
IV. ФОНД "ТРУДОВА ЗЛОПОЛУКА И ПРОФЕСИОНАЛНА БОЛЕСТ"	65,71	63,24	71,39	65,93	63,56	71,42
А)Пенсии за трудова дейност	65,72	63,26	71,39	65,94	63,57	71,42
1.Инвалидност поради трудова злополука и професионална болест	65,54	63,17	71,14	65,79	63,47	71,23
2.Инвалидност поради трудова злополука и професионална болест - ЗПЗСК	79,25	76,52	80,94	78,62	77,52	79,49
3.Инвалидност поради трудова злополука и професионална болест - СВОК на ТПК	73,75	69,62	76,16	74,14	70,62	76,39
Б) Пенсии за лицата по чл. 69 от КСО	56,75	55,52	64,17	57,75	56,52	65,17
1.Инвалидност поради трудова злополука и професионална болест	56,75	55,52	64,17	57,75	56,52	65,17

7.17. Средни възрасти на пенсионерите с лични новоотпуснати пенсии за периода 2021 - 2022 г.
(1.1. - 31.12. на съответната година)

ВИД НА ПЕНСИИТЕ	2021 г.			2022 г.		
	общо	мъже	жени	общо	мъже	жени
ПЕНСИИ - общо (I+II+III+IV)	59,71	59,86	59,55	59,63	59,74	59,51
I. ФОНД "П Е Н С И И"	60,59	61,01	60,17	60,56	60,99	60,16
1.Инвалидност поради общо заболяване	53,66	54,58	52,62	53,67	54,54	52,70
2.Пенсии за осигурителен стаж и възраст	63,59	64,14	63,09	63,76	64,40	63,20
3.Пенсии за осигурит. стаж и възраст-ЗПЗСК						
4.Инвалидност - общо забол. - ЗПЗСК						
5.Инвалидност-общо забол.-СВОК на ТПК						
6.Пенсии за осигурителен стаж и възраст - СВОК на ТПК						
7.Частни занаятчии, търговци и др.						
II. ФОНД "ПЕНСИИ ЗА ЛИЦАТА ПО ЧЛ.69"	54,56	54,36	56,34	54,45	54,36	55,33
1.Инвалидност поради общо заболяване						
2.Пенсии за осигурителен стаж и възраст	54,56	54,36	56,34	54,45	54,36	55,33
III. ФОНД "ПЕНСИИ, НЕСВЪРЗАНИ С ТРУДОВА ДЕЙНОСТ"	44,63	45,10	43,80	44,39	44,72	43,81
1.Старост/Поборнически/						
2.Пенсии за военна инвалидност	67,67	67,67		44,42	44,42	
3.Народни по отм.чл.28						
4.Народни по чл.30А						
5.За особени заслуги						
6.Пенсии за гражданска инвалидност						
7.Старост на частни земеделски стопани						
8.С отделен указ						
9.Социални пенсии за инвалидност	35,77	36,74	34,01	36,06	37,03	34,30
10.Персонални пенсии	25,63	21,18	29,33	18,56	19,25	18,42
11.Социални пенсии за старост	70,94	70,91	70,97	70,96	70,98	70,92
IV. ФОНД "ТРУДОВА ЗЛОПОЛУКА И ПРОФЕСИОНАЛНА БОЛЕСТ"	49,18	48,23	53,06	46,90	47,18	45,76
А)Пенсии за трудова дейност	49,18	48,23	53,06	46,90	47,18	45,76
1.Инвалидност поради трудова злополука и професионална болест	49,18	48,23	53,06	46,90	47,18	45,76
2.Инвалидност поради трудова злополука и професионална болест - ЗПЗСК						
3.Инвалидност поради трудова злополука и професионална болест - СВОК на ТПК						
Б) Пенсии за лицата по чл. 69 от КСО						
1.Инвалидност поради трудова злополука и професионална болест						
V. УПФ	60,11	62,25	59,73	60,32	62,22	59,95
ОБЩО (ДОО И УПФ)	59,71	59,87	59,55	59,63	59,74	59,52

7.18. Средни възрасти на пенсионерите с лични пенсии за осигурителен стаж и възраст общо, по категории труд и пол на лицата за 2021 - 2022 г.

КАТЕГОРИЯ ТРУД	2021 г.												2022 г.											
	ОБЩО			чл.68, чл.68а, чл.69а и чл.69б			СВОК на ТПК			чл.69 от КСО			ОБЩО			чл.68, чл.68а, чл.69а и чл.69б			СВОК на ТПК			чл.69 от КСО		
	общо	мъже	жени	общо	мъже	жени	общо	мъже	жени	общо	мъже	жени	общо	мъже	жени	общо	мъже	жени	общо	мъже	жени	общо	мъже	жени
ОБЩО -вс.категории	73,52	72,57	74,18	73,90	73,46	74,17	84,09	86,40	83,83	66,54	66,54	66,72	73,63	72,68	74,28	73,99	73,51	74,27	84,65	86,99	84,42	67,00	67,00	67,10
I категория труд	77,74	78,31	76,78	78,35	80,08	76,75	79,95	78,98	80,75	76,48	76,43	77,19	78,23	78,68	77,52	78,97	80,77	77,51	79,40	77,42	80,40	76,68	76,62	77,62
II категория труд	81,42	83,89	79,49	81,42	83,88	79,49	80,77	85,41	79,65	83,53	83,30	85,29	81,93	84,58	80,24	81,94	84,58	80,24	81,25	86,25	80,31	84,37	84,10	86,29
III категория труд	75,16	76,07	74,96	75,13	76,05	74,92	84,71	87,29	84,47	78,02	76,80	88,76	75,07	75,65	74,94	75,04	75,64	74,91	85,27	87,79	85,05	77,13	71,55	91,08
Осигурителен стаж, прев. в съотношение 1 към 3	78,49	78,63	76,35	78,97	79,16	76,35				73,76	73,76		78,69	78,79	77,35	79,15	79,29	77,35				74,19	74,19	
Осигурителен стаж, прев. в съотношение 1 към 2	87,67	87,67								87,67	87,67		85,63	85,63								85,63	85,63	
Смесен осигурителен стаж	71,33	71,00	71,91	71,99	72,00	71,96	81,89	84,18	81,52	65,87	65,88	65,40	71,74	71,40	72,32	72,36	72,36	72,37	82,59	84,82	82,24	66,43	66,45	65,94
II. НОВООТПУСНАТИ	ОБЩО			чл.68, чл.68а, чл.69а и чл.69б			СВОК на ТПК			чл.69 от КСО			ОБЩО			чл.68, чл.68а, чл.69а и чл.69б			СВОК на ТПК			чл.69 от КСО		
1.1. - 31.12. на съответната година	общо	мъже	жени	общо	мъже	жени	общо	мъже	жени	общо	мъже	жени	общо	мъже	жени	общо	мъже	жени	общо	мъже	жени	общо	мъже	жени
ОБЩО -вс.категории	63,49	63,93	63,08	63,59	64,14	63,09				54,56	54,36	56,34	63,61	64,09	63,18	63,76	64,40	63,20				54,45	54,36	55,33
I категория труд	59,44	59,03	59,78	60,30	61,45	59,78				56,00	56,00		61,07	60,75	61,29	62,57	65,19	61,55				55,07	55,05	55,25
II категория труд	63,35	67,09	62,28	63,35	67,09	62,28							62,44	65,82	61,26	62,44	65,82	61,26						
III категория труд	63,94	65,45	63,27	63,94	65,45	63,27							64,03	65,64	63,34	64,03	65,64	63,34						
Осигурителен стаж, прев. в съотношение 1 към 3	59,08	59,08		59,08	59,08								66,50	66,50		66,50	66,50							
Осигурителен стаж, прев. в съотношение 1 към 2																								
Смесен осигурителен стаж	62,92	63,08	62,55	63,15	63,39	62,61				54,55	54,35	56,34	63,06	63,21	62,72	63,39	63,65	62,81				54,45	54,35	55,33

7.19. Среден осигурителен стаж и средна възраст на пенсионерите с новоотпуснати лични пенсии за осигурителен стаж и възраст (общо) за периода 2018 - 2022 г.
(1.1. - 31.12. на съответната година)

	2018 г.	2019 г.	2020 г.	2021 г.	2022 г.
1.Среден осигурителен стаж					
общо	36,2	36,2	36,4	35,9	35,7
мъже	37,7	37,8	37,8	37,4	36,9
жени	34,7	34,8	35,1	34,5	34,6
I категория труд					
общо	47,8	49,4	42,4	44,6	50,5
мъже	48,9	46,7	49,6	44,9	46,3
жени	46,5	52,5	39,7	44,3	53,4
II категория труд					
общо	29,6	30,3	28,0	29,1	30,1
мъже	22,3	22,0	22,6	23,6	22,3
жени	34,3	34,0	31,6	30,6	32,9
III категория труд					
общо	34,7	34,8	35,0	34,5	34,5
мъже	35,2	35,0	35,1	35,0	34,4
жени	34,5	34,7	34,9	34,3	34,5
осигурителен стаж - 1:3					
общо	72,0	92,6		31,2	4,3
мъже	72,0	92,6		31,2	4,3
жени					
осигурителен стаж - 1:2					
общо					
мъже					
жени					
смесен осигурителен стаж					
общо	37,8	38,0	38,1	37,6	37,3
мъже	39,0	39,2	39,2	38,7	38,3
жени	35,1	35,1	35,5	34,9	34,9
2.Средна възраст					
общо	62,79	63,02	63,18	63,49	63,61
мъже	63,21	63,41	63,68	63,93	64,09
жени	62,41	62,65	62,72	63,08	63,18
I категория труд					
общо	60,33	60,42	59,76	59,44	61,07
мъже	60,20	61,43	57,98	59,03	60,75
жени	60,47	59,28	60,41	59,78	61,29
II категория труд					
общо	63,24	63,36	63,75	63,35	62,44
мъже	66,50	68,12	65,98	67,09	65,82
жени	61,17	61,25	62,29	62,28	61,26
III категория труд					
общо	63,41	63,64	63,69	63,94	64,03
мъже	65,12	65,30	65,37	65,45	65,64
жени	62,69	62,93	62,99	63,27	63,34
осигурителен стаж - 1:3					
общо	45,75	55,17		59,08	66,50
мъже	45,75	55,17		59,08	66,50
жени					
осигурителен стаж - 1:2					
общо					
мъже					
жени					
смесен осигурителен стаж					
общо	62,07	62,26	62,55	62,92	63,06
мъже	62,25	62,41	62,79	63,08	63,21
жени	61,68	61,89	62,00	62,55	62,72

7.20. Средни възрасти и среден осигурителен стаж на пенсионерите с лични пенсии за инвалидност поради общо заболяване по процент на намалена работоспособност

ПОКАЗАТЕЛИ	В С И Ч К О	НАМАЛЕНА РАБОТОСПОСОБНОСТ			Непосоч. група инвал.
		над 90%	от 71 до 90%	от 50 до 70%	
СЪСТОЯНИЕ към 31.12.2022 г.					
1.БРОЙ	358 534	64 841	128 596	164 209	888
2.СРЕДНА ВЪЗРАСТ - години	61,0	64,2	62,7	58,4	55,1
3.СРЕДЕН ОСИГУРИТЕЛЕН СТАЖ - години	21,1	21,2	21,6	20,8	15,7
НОВООТПУСНАТИ 1.1.2022 г. - 31.12.2022 г.					
1.БРОЙ	24 149	4 449	6 475	12 744	481
2.СРЕДНА ВЪЗРАСТ - години	53,7	54,6	53,5	53,4	55,0
3.СРЕДЕН ОСИГУРИТЕЛЕН СТАЖ - години	16,3	17,1	16,7	16,0	11,3

Забележка: Наблюдават се видовете пенсии : Инвалидност поради общо заболяване (чл.74 от КСО - от трудова дейност), (чл.74 от КСО - за лицата по чл.69 от КСО) и инвалидност поради общо заболяване - СВОК на ТПК.

7.21. Среден осигурителен стаж на пенсионерите с лични пенсии за
инвалидност поради общо заболяване (без вторите пенсии)
по пол и процент на намалена работоспособност към 31.12.2022 г.

ПОКАЗАТЕЛИ	О Б Щ О	чл.74 от КСО (трудова дейност)	СВОЧ на ТПК	чл.74 от КСО (за лицата по чл.69 от КСО)
ИНВАЛИДНОСТ -общо				
ОБЩО	21,2	21,2	18,1	18,6
МЪЖЕ	20,8	20,8	16,2	18,6
ЖЕНИ	21,5	21,5	18,5	18,2
1.НАМАЛЕНА РАБОТОСПОСОБНОСТ НАД 90 %				
ОБЩО	21,2	21,2	17,9	17,9
МЪЖЕ	20,6	20,6	14,2	18,9
ЖЕНИ	21,7	21,8	18,9	3,5
2.НАМАЛЕНА РАБОТОСПОСОБНОСТ от 71% до 90%				
ОБЩО	21,6	21,6	17,9	19,7
МЪЖЕ	21,1	21,1	16,8	18,4
ЖЕНИ	22,0	22,0	18,1	25,5
3.НАМАЛЕНА РАБОТОСПОСОБНОСТ от 50% до 70%				
ОБЩО	20,8	20,8	19,3	18,5
МЪЖЕ	20,7	20,7	19,7	18,5
ЖЕНИ	20,9	20,9	19,2	
4.НАМАЛЕНА РАБОТОСПОСОБНОСТ без определен %				
ОБЩО	15,7	15,7	5,8	
МЪЖЕ	15,1	15,1		
ЖЕНИ	16,2	16,2	5,8	

7.22. Средна възраст на пенсионерите с лични пенсии за инвалидност поради
 общо заболяване по пол и процент на намалена работоспособност
 към 31.12.2022 г.

ПОКАЗАТЕЛИ	ОБЩО	чл.74 и чл.68 от КСО	СВОЧ на ТПК	чл.74 и чл. 69 от КСО
ИНВАЛИДНОСТ -общо				
ОБЩО	61,0	61,0	70,3	58,9
МЪЖЕ	59,9	59,9	65,4	59,1
ЖЕНИ	61,9	61,8	71,5	57,0
1.НАМАЛЕНА РАБОТОСПОСОБНОСТ НАД 90 %				
ОБЩО	64,2	64,2	70,8	61,2
МЪЖЕ	62,4	62,4	64,7	62,2
ЖЕНИ	65,8	65,7	72,5	46,6
2.НАМАЛЕНА РАБОТОСПОСОБНОСТ от 71% до 90%				
ОБЩО	62,7	62,7	70,8	58,6
МЪЖЕ	61,0	61,0	65,7	57,9
ЖЕНИ	64,0	64,0	71,9	62,2
3.НАМАЛЕНА РАБОТОСПОСОБНОСТ от 50% до 70%				
ОБЩО	58,4	58,4	67,6	55,9
МЪЖЕ	58,0	58,0	66,2	55,9
ЖЕНИ	58,7	58,7	68,1	
4.НАМАЛЕНА РАБОТОСПОСОБНОСТ без определен %				
ОБЩО	55,1	55,1	58,5	
МЪЖЕ	56,1	56,1		
ЖЕНИ	54,1	54,1	58,5	

7.23. Новоотпуснати наследствени пенсии за инвалидност през 2022 г.
(инвалидност поради общо заболяване, трудова злополука и професионална болест) по пол и възрастови групи на лицата

ВЪЗРАСТОВИ ГРУПИ ПО ПОЛ	Б Р О Й	Средна възраст (в години)
1. ИНВАЛИДНОСТ - ОБЩО МЪЖЕ И ЖЕНИ - ОБЩО	12 885	44,8
МЪЖЕ - общо	3 989	35,6
1.До 18 г.	1 642	11,8
2.Между 18-26 г.	571	20,8
3.Над 26 г.	1 776	62,4
ЖЕНИ - общо	8 896	48,9
1.До 18 г.	1 434	11,7
2.Между 18-26 г.	738	21,3
3.Над 26 г.	6 724	59,8
1.1. ИНВАЛИДНОСТ - фонд"Пенсии" МЪЖЕ И ЖЕНИ - ОБЩО	12 804	44,7
МЪЖЕ - общо	3 981	35,6
1.До 18 г.	1 638	11,8
2.Между 18-26 г.	570	20,8
3.Над 26 г.	1 773	62,4
ЖЕНИ - общо	8 823	48,8
1.До 18 г.	1 428	11,7
2.Между 18-26 г.	735	21,3
3.Над 26 г.	6 660	59,8
1.2. ИНВАЛИДНОСТ - Фонд"Трудова злополука и професионална болест" МЪЖЕ И ЖЕНИ - ОБЩО	81	52,2
МЪЖЕ - общо	8	32,3
1.До 18 г.	4	14,2
2.Между 18-26 г.	1	20,9
3.Над 26 г.	3	60,3
ЖЕНИ - общо	73	54,4
1.До 18 г.	6	13,7
2.Между 18-26 г.	3	20,1
3.Над 26 г.	64	59,8

7.24. Новоотпуснати наследствени пенсии през 2022 г. за осигурителен стаж и възраст по пол и възрастови групи на лицата

ВЪЗРАСТОВИ ГРУПИ ПО ПОЛ	Б Р О Й	Средна възраст (в години)
1. Общо - ОСВ МЪЖЕ И ЖЕНИ - ОБЩО	3 256	58,7
МЪЖЕ - общо	359	47,2
1.До 18 г.	62	13,0
2.Между 18-26 г.	76	21,4
3.Над 26 г.	221	65,6
ЖЕНИ - общо	2 897	60,1
1.До 18 г.	59	13,1
2.Между 18-26 г.	96	22,1
3.Над 26 г.	2 742	62,5
I. Фонд " Пенсии" МЪЖЕ И ЖЕНИ - ОБЩО	2 820	59,4
МЪЖЕ - общо	326	50,1
1.До 18 г.	47	13,1
2.Между 18-26 г.	59	21,6
3.Над 26 г.	220	65,7
ЖЕНИ - общо	2 494	60,7
1.До 18 г.	45	13,3
2.Между 18-26 г.	78	22,0
3.Над 26 г.	2 371	62,8
II. Фонд "Пенсии за лицата по чл.69 от КСО" МЪЖЕ И ЖЕНИ - ОБЩО	436	53,9
МЪЖЕ - общо	33	18,5
1.До 18 г.	15	12,8
2.Между 18-26 г.	17	21,0
3.Над 26 г.	1	61,3
ЖЕНИ - общо	403	56,8
1.До 18 г.	14	12,7
2.Между 18-26 г.	18	22,4
3.Над 26 г.	371	60,1

8. ДОБАВКИ КЪМ ПЕНСИИТЕ

8.1. Брой на добавките към пенсиите към 31.12.2022 г.,
разпределени по вид на пенсията и вид на добавките

ВИД НА ПЕНСИИТЕ	Брой на пенсионерите, които имат поне една добавка	Общ брой на добавките	Добавки за чужда помощ	Добавки за ветерани и доброволци	Добавки за старост *	Добавки по чл.46, ал.4 от ЗП	Добавки от чл.84 от КСО по вид I-ва пенсия	Добавки по чл.9 от ЗПГРРЛ
ПЕНСИИ - ВСИЧКО (I + II + III + IV)	627 918	774 656	64 620	163	1 391	16 156	685 699	6 627
I. Ф О Н Д " П Е Н С И И "	601 523	745 394	47 395	138	1 323	16 139	673 823	6 576
1.Инвалидност поради общо заболяване	73 344	91 953	24 378	3	67	2	66 987	516
2.Пенсии за осигурителен стаж и възраст	525 663	650 065	22 707	135	1 196	16 137	603 850	6 040
3.Пенсии за осигурит. стаж и възраст-ЗПЗСК	51	102	8		43		51	
4.Инвалидност - общо забол. - ЗПЗСК	150	206	49		1		156	
5.Инвалидност-общо забол.-СВОК на ТПК	270	376	126		1		249	
6.Пенсии за осигурителен стаж и възраст-СВОК на ТПК	2 031	2 670	123		14		2 515	18
7.Частни занаятчии, търговци и др.	14	22	4		1		15	2
II.ФОНД "ПЕНСИИ ЗА ЛИЦАТА ПО ЧЛ. 69":	8 090	10 137	913	23	40	5	9 144	12
1.Инвалидност поради общо заболяване	12	13	12				1	
2.Пенсии за осигурителен стаж и възраст	8 078	10 124	901	23	40	5	9 143	12
III. ФОНД "ПЕНСИИ, НЕСВЪРЗАНИ С ТРУДОВА ДЕЙНОСТ"	17 084	17 600	15 837	1	22		1 717	23
1.Старост/Поборнически/								
2.Пенсии за военна инвалидност	195	222	146	1			73	2
3.Народни по отм.чл.28								
4.Народни по чл.30А	1	1			1			
5.За особени заслуги	1	2					2	
6.Пенсии за гражданска инвалидност	18	22	13				9	
7.Старост на частни земеделски стопани	38	46	4				42	
8.С отделен указ	1	1	1					
9.Социални пенсии за инвалидност	16 426	16 867	15 643		11		1 200	13
10.Персонални пенсии	61	64	4				60	
11.Социални пенсии за старост	343	375	26		10		331	8
IV. ФОНД "ТРУДОВА ЗЛОПОЛУКА И ПРОФЕСИОНАЛНА БОЛЕСТ"	1 221	1 525	475	1	6	12	1 015	16
A. ПЕНСИИ ЗА ТРУДОВА ДЕЙНОСТ - ВСИЧКО	1 219	1 523	473	1	6	12	1 015	16
1.Инвалидност поради трудова злополука и професионална болест	1 190	1 489	464	1	6	12	991	15
2.Инвалидност поради трудова злополука и професионална болест - ЗПЗСК	19	21	5				16	
3.Инвалидност поради трудова злополука и професионална болест - СВОК на ТПК	10	13	4				8	1
Б.ПЕНСИИ ЗА ЛИЦАТА ПО ЧЛ. 69 ОТ КСО:	2	2	2					
1.Инвалидност поради трудова злополука и професионална болест	2	2	2					

*На възраст 75 г. до 79 г. и над 80 г. отпуснати до 31.12.1999 г.

8.2. Брой и средна възраст на вдовците и вдовиците, съгласно чл.84 от КСО, разпределени по вид на водещата пенсия и пол на пенсионерите към 31.12.2022 г.

ВИД НА ПЕНСИИТЕ	О Б Щ О		М Ъ Ж Е		Ж Е Н И	
	БРОЙ	Средна възраст	БРОЙ	Средна възраст	БРОЙ	Средна възраст
ПЕНСИИ - ВСИЧКО (I + II + III + IV)	566 225	77,1	93 649	77,9	472 576	77,0
I. Ф О Н Д " П Е Н С И И "	556 636	77,1	86 503	78,1	470 133	77,0
1.Инвалидност поради общо заболяване	53 772	71,0	8 128	70,6	45 644	71,1
2.Пенсии за осигурителен стаж и възраст	500 487	77,8	78 236	78,9	422 251	77,6
3.Пенсии за осигурит. стаж и възраст-ЗПЗСК	47	99,3			47	99,3
4.Инвалидност - общо забол. - ЗПЗСК	133	84,6	7	83,3	126	84,7
5.Инвалидност-общо забол.-СВОК на ТПК	184	75,6	10	74,9	174	75,6
6.Пенсии за осигурителен стаж и възраст-СВОК на ТПК	2 002	85,0	121	88,0	1 881	84,8
7.Частни занаятчий, търговци и др.	11	87,5	1	86,5	10	87,6
II.ФОНД "ПЕНСИИ ЗА ЛИЦАТА ПО ЧЛ. 69":	7 304	75,6	6 586	75,8	718	73,7
1.Инвалидност поради общо заболяване	1	75,2	1	75,2		
2.Пенсии за осигурителен стаж и възраст	7 303	75,6	6 585	75,8	718	73,7
III. ФОНД "ПЕНСИИ, НЕСВЪРЗАНИ С ТРУДОВА ДЕЙНОСТ"	1 469	76,9	302	73,4	1 167	77,8
1.Старост/Поборнически/						
2.Пенсии за военна инвалидност	50	72,0	38	71,0	12	75,1
3.Народни по отм.чл.28						
4.Народни по чл.30А						
5.За особени заслуги	1	81,5			1	81,5
6.Пенсии за гражданска инвалидност	6	67,1	4	66,5	2	68,3
7.Старост на частни земеделски стопани	37	90,4	4	92,9	33	90,1
8.С отделен указ						
9.Социални пенсии за инвалидност	1 005	74,1	167	68,9	838	75,1
10.Персонални пенсии	57	88,3			57	88,3
11.Социални пенсии за старост	313	83,2	89	82,4	224	83,5
IV. ФОНД "ТРУДОВА ЗЛОПОЛУКА И ПРОФЕСИОНАЛНА БОЛЕСТ"	816	78,8	258	77,5	558	79,4
A. ПЕНСИИ ЗА ТРУДОВА ДЕЙНОСТ - ВСИЧКО	816	78,8	258	77,5	558	79,4
1.Инвалидност поради трудова злополука и професионална болест	793	78,7	251	77,5	542	79,3
2.Инвалидност поради трудова злополука и професионална болест - ЗПЗСК	16	80,9	6	78,0	10	82,7
3.Инвалидност поради трудова злополука и професионална болест - СВОК на ТПК	7	83,5	1	89,4	6	82,6
Б.ПЕНСИИ ЗА ЛИЦАТА ПО ЧЛ. 69 ОТ КСО:						
1.Инвалидност поради трудова злополука и професионална болест						

8.3. Брой и среден месечен размер на добавките по чл.84 от КСО, отпуснати на вдовците и вдовиците, разпределени по вид на добавката и пол на пенсионерите към 31.12.2022 г.

ВИД НА ПЕНСИИТЕ	О Б Щ О		М Ъ Ж Е		Ж Е Н И	
	БРОЙ	Среден месечен размер	БРОЙ	Среден месечен размер	БРОЙ	Среден месечен размер
ПЕНСИИ - ВСИЧКО (I + II + III + IV)	685 882	153,48	115 376	120,50	570 506	160,15
I. Ф О Н Д " П Е Н С И И "	543 153	180,53	92 892	146,69	450 261	187,51
1.Инвалидност поради общо заболяване	217 061	161,12	41 021	149,38	176 040	163,85
2.Пенсии за осигурителен стаж и възраст	325 269	193,56	51 607	144,62	273 662	202,79
3.Пенсии за осигурит. стаж и възраст-ЗПЗСК	77	121,75	13	121,38	64	121,83
4.Инвалидност - общо забол. - ЗПЗСК	334	142,32	108	142,32	226	142,32
5.Инвалидност-общо забол.-СВОК на ТПК	69	147,64	30	142,32	39	151,73
6.Пенсии за осигурителен стаж и възраст-СВОК на ТПК	317	159,90	110	126,16	207	177,84
7.Частни занаятчии, търговци и др.	26	123,76	3	123,76	23	123,76
II.ФОНД "ПЕНСИИ ЗА ЛИЦАТА ПО ЧЛ. 69":	19 497	279,73	104	285,60	19 393	279,70
1.Инвалидност поради общо заболяване	17	177,75	1	193,15	16	176,78
2.Пенсии за осигурителен стаж и възраст	19 480	279,82	103	286,49	19 377	279,79
III. ФОНД "ПЕНСИИ, НЕСВЪРЗАНИ С ТРУДОВА ДЕЙНОСТ"	119 026	9,03	22 105	9,13	96 921	9,01
1.Старост/Поборнически/						
2.Пенсии за военна инвалидност	750	94,00	53	79,37	697	95,11
3.Народни по отм.чл.28	1	65,46			1	65,46
4.Народни по чл.30А	2	65,46			2	65,46
5.За особени заслуги						
6.Пенсии за гражданска инвалидност	35	48,47	1	32,73	34	48,94
7.Старост на частни земеделски стопани	21	123,76	8	123,76	13	123,76
8.С отделен указ	2	65,46	1	65,46	1	65,46
9.Социални пенсии за инвалидност	117 380	8,06	21 859	8,45	95 521	7,97
10.Персонални пенсии	1	65,46	1	65,46		
11.Социални пенсии за старост	834	65,46	182	65,46	652	65,46
IV. ФОНД "ТРУДОВА ЗЛОПОЛУКА И ПРОФЕСИОНАЛНА БОЛЕСТ"	4 206	163,26	275	160,97	3 931	163,42
A. ПЕНСИИ ЗА ТРУДОВА ДЕЙНОСТ - ВСИЧКО	4 162	163,29	273	161,00	3 889	163,45
1.Инвалидност поради трудова злополука и професионална болест	4 091	163,66	265	161,11	3 826	163,84
2.Инвалидност поради трудова злополука и професионална болест - ЗПЗСК	52	144,28	4	154,69	48	143,41
3.Инвалидност поради трудова злополука и професионална болест - СВОК на ТПК	19	135,87	4	160,45	15	129,32
Б.ПЕНСИИ ЗА ЛИЦАТА ПО ЧЛ. 69 ОТ КСО:	44	159,96	2	156,72	42	160,12
1.Инвалидност поради трудова злополука и професионална болест	44	159,96	2	156,72	42	160,12

8.4. Брой и среден месечен размер на добавките по чл.84 от КСО, разпределени по вид на основната пенсия и вид на получаваната добавка към основната пенсия, към 31.12.2022 г.

ВИД НА ПЕНСИИТЕ	Пенсии, получавани като основни		Пенсии, получавани като добавка към основната пенсия	
	БРОЙ	Среден месечен размер	БРОЙ	Среден месечен размер
ПЕНСИИ - ВСИЧКО (I + II + III + IV + V)	566 389	597,24	685 882	153,48
ПЕНСИИ - ВСИЧКО (I + II + III +IV)	566 225	597,18	685 699	153,47
I. ФОНД "П Е Н С И И"	556 636	589,90	673 823	153,82
1.Инвалидност поради общо заболяване	53 772	503,30	66 987	138,11
2.Пенсии за осигурителен стаж и възраст	500 487	599,64	603 850	155,62
3.Пенсии за осигурит. стаж и възраст-ЗПЗСК	47	463,31	51	137,08
4.Инвалидност - общо забол. - ЗПЗСК	133	474,74	156	139,54
5.Инвалидност-общо забол.-СВОК на ТПК	184	497,90	249	128,23
6.Пенсии за осигурителен стаж и възраст-СВОК на ТПК	2 002	500,85	2 515	143,58
7.Частни занаятчии, търговци и др.	11	456,39	15	107,84
II.ФОНД "ПЕНСИИ ЗА ЛИЦАТА ПО ЧЛ. 69":	7 304	1213,81	9 144	135,94
1.Инвалидност поради общо заболяване	1	766,38	1	134,32
2.Пенсии за осигурителен стаж и възраст	7 303	1213,87	9 143	135,94
III. ФОНД "ПЕНСИИ, НЕСВЪРЗАНИ С ТРУДОВА ДЕЙНОСТ"	1 469	317,77	1 717	115,54
1.Старост/Поборнически/				
2.Пенсии за военна инвалидност	50	344,21	73	105,14
3.Народни по отм.чл.28				
4.Народни по чл.30А				
5.За особени заслуги	1	700,00	2	140,77
6.Пенсии за гражданска инвалидност	6	319,04	9	123,60
7.Старост на частни земеделски стопани	37	467,00	42	109,44
8.С отделен указ				
9.Социални пенсии за инвалидност	1 005	338,03	1 200	122,17
10.Персонални пенсии	57	222,30	60	114,92
11.Социални пенсии за старост	313	247,00	331	94,33
IV. ФОНД "ТРУДОВА ЗЛОПОЛУКА И ПРОФЕСИОНАЛНА БОЛЕСТ"	816	543,85	1 015	144,06
А. ПЕНСИИ ЗА ТРУДОВА ДЕЙНОСТ - ВСИЧКО	816	543,85	1 015	144,06
1.Инвалидност поради трудова злополука и професионална болест	793	545,57	991	143,88
2.Инвалидност поради трудова злополука и професионална болест - ЗПЗСК	16	483,18	16	156,90
3.Инвалидност поради трудова злополука и професионална болест - СВОК на ТПК	7	487,01	8	141,09
Б.ПЕНСИИ ЗА ЛИЦАТА ПО ЧЛ. 69 ОТ КСО:				
1.Инвалидност поради трудова злополука и професионална болест				
V. Пенсия по чл. 69в от КСО	164	810,61	183	180,51

8.5. Брой на пенсионерите, на които е отпусната чужда помощ, разпределени по вид на водещата пенсия, за периода 1.01.2022 - 31.12.2022 г.
(новоотпуснати)

ВИД НА ПЕНСИИТЕ	Общо	Лични	Наследствени
ПЕНСИИ - ВСИЧКО (I + II + III + IV)	9 341	9 269	72
I. ФОНД "П Е Н С И И"	8 006	7 944	62
1.Инвалидност поради общо заболяване	3 081	3 076	5
2.Пенсии за осигурителен стаж и възраст	4 897	4 840	57
3.Пенсии за осигурит. стаж и възраст-ЗПЗСК			
4.Инвалидност - общо забол. - ЗПЗСК	4	4	
5.Инвалидност-общо забол.- СВОК на ТПК	7	7	
6.Пенсии за осигурителен стаж и възраст-СВОК на ТПК	17	17	
7.Частни занаятчии, търговци и др.			
II. ФОНД "ПЕНСИИ ЗА ЛИЦАТА ПО ЧЛ. 69":	175	165	10
1.Инвалидност поради общо заболяване			
2.Пенсии за осигурителен стаж и възраст	175	165	10
III. ФОНД "ПЕНСИИ, НЕСВЪРЗАНИ С ТРУДОВА ДЕЙНОСТ"	1 138	1 138	
1.Старост/Поборнически/			
2.Пенсии за военна инвалидност	9	9	
3.Народни по отм.чл.28			
4.Народни по чл.30А			
5.За особени заслуги			
6.Пенсии за гражданска инвалидност			
7.Старост на частни земеделски стопани	1	1	
8.С отделен указ			
9.Социални пенсии за инвалидност	1 128	1 128	
10.Персонални пенсии			
11.Социални пенсии за старост			
IV. ФОНД "ТРУДОВА ЗЛОПОЛУКА И ПРОФЕСИОНАЛНА БОЛЕСТ"	22	22	
A. ПЕНСИИ ЗА ТРУДОВА ДЕЙНОСТ - ВСИЧКО	22	22	
1.Инвалидност поради трудова злополука и професионална болест	22	22	
2.Инвалидност поради трудова злополука и професионална болест - ЗПЗСК			
3.Инвалидност поради трудова злополука и професионална болест - СВОК на ТПК			
Б.ПЕНСИИ ЗА ЛИЦАТА ПО ЧЛ. 69 ОТ КСО:			
1.Инвалидност поради трудова злополука и професионална болест			

9. ПЕНСИИ ПО ТП на НОИ

9.1. Брой на пенсиите и пенсионерите по
ТП на НОИ към 31.12.2022 г.

ТП на НОИ	Д О О		
	БРОЙ НА		Брой на пенсиите на 100 пенсионера
	ПЕНСИИТЕ	ПЕНСИОНЕРИТЕ	
О Б Щ О	2 042 661	2 030 318	100,61
1.Благоевград	81 736	81 285	100,55
2.Бургас	105 491	104 934	100,53
3.Варна	117 599	116 986	100,52
4.Велико Търново	70 370	70 025	100,49
5.Видин	30 252	30 092	100,53
6.Враца	55 662	55 316	100,63
7.Габрово	39 838	39 538	100,76
8.Кърджали	59 431	59 186	100,41
9.Кюстендил	43 526	43 189	100,78
10.Ловеч	41 828	41 584	100,59
11.Монтана	40 894	40 612	100,69
12.Пазарджик	71 022	70 524	100,71
13.Перник	40 602	40 086	101,29
14.Плевен	80 701	80 235	100,58
15.Пловдив	183 033	181 739	100,71
16.Разград	37 687	37 478	100,56
17.Русе	65 513	65 073	100,68
18.Силистра	36 774	36 582	100,52
19.Сливен	49 917	49 560	100,72
20.Смолян	36 660	36 170	101,35
21.София-град	325 578	324 078	100,46
22.София	67 614	67 089	100,78
23.Стара Загора	93 346	92 738	100,66
24.Добрич	49 963	49 717	100,49
25.Търговище	31 936	31 760	100,55
26.Хасково	70 266	69 920	100,49
27.Шумен	50 864	50 605	100,51
28.Ямбол	37 026	36 784	100,66
30. Турция	12 654	12 592	100,49
31.ЕРМД	14 878	14 841	100,25

9.1. Брой на пенсиите и пенсионерите по
ТП на НОИ към 31.12.2022 г.

(продължение)

ТП на НОИ	ОБЩО ФОНД "ПЕНСИИ"	
	БРОЙ НА	
	ПЕНСИИТЕ	ПЕНСИОНЕРИТЕ
ОБЩО	1 884 177	1 880 973
1.Благоевград	76 572	76 463
2.Бургас	97 130	97 002
3.Варна	108 198	108 031
4.Велико Търново	64 871	64 783
5.Видин	28 106	28 062
6.Враца	51 373	51 281
7.Габрово	37 714	37 653
8.Кърджали	55 980	55 935
9.Кюстендил	40 647	40 569
10.Ловеч	38 482	38 422
11.Монтана	37 955	37 876
12.Пазарджик	66 313	66 178
13.Перник	38 013	37 896
14.Плевен	73 930	73 805
15.Пловдив	168 161	167 852
16.Разград	34 979	34 915
17.Русе	61 274	61 166
18.Силистра	34 254	34 182
19.Сливен	44 680	44 579
20.Смолян	34 548	34 419
21.София-град	294 548	294 140
22.София	61 933	61 796
23.Стара Загора	86 426	86 266
24.Добрич	45 975	45 908
25.Търговище	29 644	29 606
26.Хасково	64 982	64 896
27.Шумен	47 006	46 910
28.Ямбол	33 369	33 297
30. Турция	12 433	12 417
31.ЕРМД	14 681	14 668

9.1. Брой на пенсиите и пенсионерите по
ТП на НОИ към 31.12.2022 г.

(продължение)

ТП на НОИ	ОБЩО ФОНД "ПЕНСИИ ЗА ЛИЦАТА ПО ЧЛ. 69"	
	БРОЙ НА	
	ПЕНСИИТЕ	ПЕНСИОНЕРИТЕ
ОБЩО	84 170	84 156
1.Благоевград	2 287	2 287
2.Бургас	4 903	4 902
3.Варна	5 360	5 360
4.Велико Търново	2 925	2 925
5.Видин	852	852
6.Враца	1 523	1 522
7.Габрово	772	772
8.Кърджали	892	892
9.Кюстендил	1 394	1 392
10.Ловеч	1 574	1 573
11.Монтана	1 254	1 254
12.Пазарджик	1 512	1 512
13.Перник	1 165	1 165
14.Плевен	3 699	3 699
15.Пловдив	8 309	8 306
16.Разград	620	620
17.Русе	1 752	1 752
18.Силистра	586	586
19.Сливен	2 772	2 772
20.Смолян	885	885
21.София-град	22 448	22 444
22.София	3 320	3 320
23.Стара Загора	4 018	4 017
24.Добрич	1 705	1 705
25.Търговище	741	740
26.Хасково	2 738	2 738
27.Шумен	1 666	1 666
28.Ямбол	2 379	2 379
30. Турция	1	1
31.ЕРМД	118	118

9.1. Брой на пенсиите и пенсионерите по
ТП на НОИ към 31.12.2022 г.

(продължение)

ТП на НОИ	ОБЩО ФОНД "ПЕНСИИ, НЕСВЪРЗАНИ С ТРУДОВА ДЕЙНОСТ"	
	БРОЙ НА	
	ПЕНСИИТЕ	ПЕНСИОНЕРИТЕ
ОБЩО	61 299	59 429
1.Благоевград	2 404	2 311
2.Бургас	2 882	2 781
3.Варна	3 319	3 243
4.Велико Търново	2 210	2 128
5.Видин	1 136	1 110
6.Враца	2 379	2 328
7.Габрово	1 033	991
8.Кърджали	2 248	2 196
9.Кюстендил	1 177	1 119
10.Ловеч	1 478	1 451
11.Монтана	1 385	1 340
12.Пазарджик	2 668	2 582
13.Перник	889	844
14.Плевен	2 578	2 488
15.Пловдив	5 245	5 080
16.Разград	1 838	1 793
17.Русе	2 039	1 969
18.Силистра	1 755	1 715
19.Сливен	2 117	2 055
20.Смолян	714	667
21.София-град	7 125	6 950
22.София	1 816	1 733
23.Стара Загора	2 309	2 220
24.Добрич	1 978	1 940
25.Търговище	1 361	1 322
26.Хасково	2 146	2 102
27.Шумен	1 873	1 824
28.Ямбол	1 047	1 012
30. Турция	104	92
31.ЕРМД	46	43

9.1. Брой на пенсиите и пенсионерите по
ТП на НОИ към 31.12.2022 г.

(продължение и край)

ТП на НОИ	ФОНД "ТРУДОВА ЗЛОПОЛУКА И ПРОФЕСИОНАЛНА БОЛЕСТ"	
	БРОЙ НА	
	ПЕНСИИТЕ	ПЕНСИОНЕРИТЕ
О Б Щ О	13 015	5 760
1.Благоевград	473	224
2.Бургас	576	249
3.Варна	722	352
4.Велико Търново	364	189
5.Видин	158	68
6.Враца	387	185
7.Габрово	319	122
8.Кърджали	311	163
9.Кюстендил	308	109
10.Ловеч	294	138
11.Монтана	300	142
12.Пазарджик	529	252
13.Перник	535	181
14.Плевен	494	243
15.Пловдив	1 318	501
16.Разград	250	150
17.Русе	448	186
18.Силистра	179	99
19.Сливен	348	154
20.Смолян	513	199
21.София-град	1 457	544
22.София	545	240
23.Стара Загора	593	235
24.Добрич	305	164
25.Търговище	190	92
26.Хасково	400	184
27.Шумен	319	205
28.Ямбол	231	96
30. Турция	116	82
31.ЕРМД	33	12

9.2. Брой на пенсиите по видове и ТП на НОИ
към 31.12.2022 г.

ТП на НОИ	О Б Щ О		I. ФОНД "ПЕНСИИ"								
	ОБЩО	31.XII.2022 г. В % КЪМ 31.XII.2021 г.	ОБЩО	Процент от общия брой	Инвалидност общо заболяване	Пенсии за осигур. стаж и възраст	Пенсии за осигур. стаж и възраст ЗПЗСК	Инвалидност общо заболяване ЗПЗСК	Инвалидност общо заболяване СВОК на ТПК	Пенсии за осигур. стаж и възраст СВОК наТПК	Частни занаятчи, търговци и др.
О Б Щ О	2 042 661	98,7%	1 884 177	100,0%	436 355	1 444 379	95	238	522	2 566	22
1.Благоевград	81 736	100,0%	76 572	4,1%	15 939	60 518	1	7	20	86	1
2.Бургас	105 491	99,1%	97 130	5,2%	17 094	79 947	8	13	16	51	1
3.Варна	117 599	98,7%	108 198	5,7%	24 887	82 939	1	10	62	298	1
4.Велико Търново	70 370	98,7%	64 871	3,4%	12 253	52 469	2	2	18	127	
5.Видин	30 252	97,9%	28 106	1,5%	5 957	22 056	1	4	5	82	1
6.Враца	55 662	98,6%	51 373	2,7%	15 057	36 180	2	13	5	116	
7.Габрово	39 838	98,4%	37 714	2,0%	9 017	28 611		1	11	73	1
8.Кърджали	59 431	101,5%	55 980	3,0%	17 414	38 549	6	7	3	1	
9.Кюстендил	43 526	98,1%	40 647	2,2%	7 805	32 828	4	1	3	6	
10.Ловеч	41 828	98,1%	38 482	2,0%	8 673	29 542	1	3	20	243	
11.Монтана	40 894	98,1%	37 955	2,0%	9 452	28 307	1	5	34	156	
12.Пазарджик	71 022	99,1%	66 313	3,5%	17 157	49 061	2	10	5	78	
13.Перник	40 602	98,0%	38 013	2,0%	8 335	29 651	3	2	2	20	
14.Плевен	80 701	98,2%	73 930	3,9%	17 911	55 938	6	11	15	46	3
15.Пловдив	183 033	98,9%	168 161	8,9%	38 842	129 066	13	25	77	134	4
16.Разград	37 687	98,7%	34 979	1,9%	11 823	23 076	3	21	20	36	
17.Русе	65 513	97,7%	61 274	3,3%	11 732	49 415	2	12	8	105	
18.Силистра	36 774	98,3%	34 254	1,8%	14 394	19 745	2	5	50	58	
19.Сливен	49 917	98,1%	44 680	2,4%	8 919	35 672	1	5	14	68	1
20.Смолян	36 660	99,4%	34 548	1,8%	6 311	28 212	6	3	2	13	1
21.София-град	325 578	98,7%	294 548	15,6%	74 513	219 664	1	2	61	306	1
22.София	67 614	98,8%	61 933	3,3%	15 283	46 556	1	2	10	81	
23.Стара Загора	93 346	98,2%	86 426	4,6%	14 541	71 823	5	6	2	48	1
24.Добрич	49 963	98,7%	45 975	2,4%	10 269	35 458	4	7	26	210	1
25.Търговище	31 936	98,5%	29 644	1,6%	7 160	22 469	6	7	2		
26.Хасково	70 266	98,3%	64 982	3,4%	13 081	51 880	1	14	3	3	
27.Шумен	50 864	98,0%	47 006	2,5%	12 734	34 160	4	26	14	64	4
28.Ямбол	37 026	98,2%	33 369	1,8%	6 404	26 886	4	5	14	55	1
30. Турция	12 654	94,6%	12 433	0,7%	729	11 690	4	8		2	
31.ЕРМД	14 878	104,9%	14 681	0,8%	2 669	12 011		1			

9.2. Брой на пенсиите по видове и ТП на НОИ
към 31.12.2022 г.

(продължение)

ТП на НОИ	II. ФОНД "ПЕНСИИ ЗА ЗА ЛИЦАТА ПО ЧЛ.69"				III. ФОНД "ПЕНСИИ, НЕСВЪРЗАНИ С ТРУДОВА ДЕЙНОСТ"								
	ОБЩО	Процент от общия брой	Инвалидност общо заболяване	Пенсии за осигурителен стаж и възраст	ОБЩО	Процент от общия брой	Старост - поборнически	Пенсии за военна инвалидност	Народни по отм. Чл.28 от отм.ЗП	Народни по отм. Чл.30 от отм.ЗП	За особени заслуги	Пенсии за гражданска инвалидност	Пенсии за старост на частни земеделски стопани
О Б Щ О	84 170	100,0%	40	84 130	61 299	100,0%	1	3 646	1	2	7	185	41
1.Благоевград	2 287	2,7%		2 287	2 404	3,9%	1	168				6	
2.Бургас	4 903	5,8%	1	4 902	2 882	4,7%		203			1	13	31
3.Варна	5 360	6,4%	7	5 353	3 319	5,4%		157				6	
4.Велико Търново	2 925	3,5%	2	2 923	2 210	3,6%		138				9	
5.Видин	852	1,0%		852	1 136	1,9%		44				1	1
6.Враца	1 523	1,8%	2	1 521	2 379	3,9%		111				6	
7.Габрово	772	0,9%	1	771	1 033	1,7%		62				5	
8.Кърджали	892	1,1%		892	2 248	3,7%		128				1	1
9.Кюстендил	1 394	1,7%	1	1 393	1 177	1,9%		92				3	
10.Ловеч	1 574	1,9%	2	1 572	1 478	2,4%		69				5	
11.Монтана	1 254	1,5%	2	1 252	1 385	2,3%		84				9	
12.Пазарджик	1 512	1,8%		1 512	2 668	4,4%		192				5	
13.Перник	1 165	1,4%	1	1 164	889	1,5%		73				1	
14.Плевен	3 699	4,4%		3 699	2 578	4,2%		155				10	
15.Пловдив	8 309	9,9%	3	8 306	5 245	8,6%		316				19	6
16.Разград	620	0,7%		620	1 838	3,0%		108				3	
17.Русе	1 752	2,1%	1	1 751	2 039	3,3%		120				6	
18.Силистра	586	0,7%	1	585	1 755	2,9%		82					
19.Сливен	2 772	3,3%	2	2 770	2 117	3,5%		125	1			6	1
20.Смолян	885	1,1%		885	714	1,2%		92			1	4	
21.София-град	22 448	26,7%	3	22 445	7 125	11,6%		363		2	4	22	
22.София	3 320	3,9%	1	3 319	1 816	3,0%		136			1	12	1
23.Стара Загора	4 018	4,8%	4	4 014	2 309	3,8%		166				10	
24.Добрич	1 705	2,0%	1	1 704	1 978	3,2%		81				10	
25.Търговище	741	0,9%		741	1 361	2,2%		73				2	
26.Хасково	2 738	3,3%	1	2 737	2 146	3,5%		106				1	
27.Шумен	1 666	2,0%	3	1 663	1 873	3,1%		106				5	
28.Ямбол	2 379	2,8%	1	2 378	1 047	1,7%		59				3	
30. Турция	1	0,001%		1	104	0,2%		28				1	
31.ЕРМД	118	0,1%		118	46	0,1%		9				1	

9.2. Брой на пенсиите по видове и ТП на НОИ
към 31.12.2022 г.

(продължение и край)

ТП на НОИ	С отделен указ	III. ФОНД "ПЕНСИИ, НЕСВЪРЗАНИ С ТРУДОВА ДЕЙНОСТ"			IV. ФОНД "ТРУДОВА ЗЛОПОЛУКА И ПРОФЕСИОНАЛНА БОЛЕСТ"				IV. ФОНД "ТРУДОВА ЗЛОПОЛУКА И ПРОФЕСИОНАЛНА БОЛЕСТ"					
		Социални пенсии за инвалидност	Персонални пенсии	Социални пенсии за старост	ОБЩО		А.Пенсии за трудова дейност		А.Пенсии за трудова дейност			Б. Пенсии за лицата по чл.69 от КСО		
					ОБЩО	Процент от общия брой	ОБЩО	Процент от общия брой	Инвалидност труд.злоп.и проф.болест	Инвалидност труд.злоп.и проф.болест ЗПЗСК	Инвалидност труд.злоп.и проф.болест СВОК на ТПК	ОБЩО	Процент от общия брой	Инвалидност труд.злоп.и проф.болест
О Б Щ О	1	50 587	1 778	5 050	13 015	100,0%	13 002	100,0%	12 841	106	55	13	100,0%	13
1.Благоевград		2 027	61	141	473	3,6%	473	3,6%	461	10	2			
2.Бургас		2 253	97	284	576	4,4%	576	4,4%	572	3	1			
3.Варна		2 813	89	254	722	5,5%	721	5,5%	708	5	8	1	7,7%	1
4.Велико Търново		1 813	34	216	364	2,8%	364	2,8%	359	1	4			
5.Видин		975	37	78	158	1,2%	158	1,2%	156	2	2			
6.Враца		2 065	68	129	387	3,0%	387	3,0%	383	2	2			
7.Габрово		892	14	60	319	2,5%	318	2,4%	318			1	7,7%	1
8.Кърджали		2 000	20	98	311	2,4%	311	2,4%	309	1	1			
9.Кюстендил		998	25	59	308	2,4%	307	2,4%	305	2	2	1	7,7%	1
10.Ловеч		1 206	53	145	294	2,3%	294	2,3%	290	1	3			
11.Монтана		1 082	55	155	300	2,3%	300	2,3%	295	3	2			
12.Пазарджик		2 148	94	229	529	4,1%	529	4,1%	524	3	2			
13.Перник		745	28	42	535	4,1%	535	4,1%	534	1				
14.Плевен		2 041	115	257	494	3,8%	493	3,8%	489	3	1	1	7,7%	1
15.Пловдив		4 308	118	478	1 318	10,1%	1 315	10,1%	1 294	16	5	3	23,1%	3
16.Разград	1	1 547	57	122	250	1,9%	250	1,9%	243	7				
17.Русе		1 710	47	156	448	3,4%	448	3,4%	440	6	2			
18.Силистра		1 488	58	127	179	1,4%	179	1,4%	173	3	3			
19.Сливен		1 646	145	193	348	2,7%	347	2,7%	340	7		1	7,7%	1
20.Смолян		579	14	24	513	3,9%	512	3,9%	508	2	2	1	7,7%	1
21.София-град		5 949	111	674	1 457	11,2%	1 455	11,2%	1 447	2	6	2	15,4%	2
22.София		1 513	46	107	545	4,2%	545	4,2%	541	3	1			
23.Стара Загора		1 869	85	179	593	4,6%	593	4,6%	591	1	1			
24.Добрич		1 608	62	217	305	2,3%	305	2,3%	294	6	5			
25.Търговище		1 070	48	168	190	1,5%	190	1,5%	189	1				
26.Хасково		1 746	83	210	400	3,1%	400	3,1%	398	2				
27.Шумен		1 537	57	168	319	2,5%	319	2,5%	314	5				
28.Ямбол		848	57	80	231	1,8%	229	1,8%	223	2	4	2	15,4%	2
30. Турция		75			116	0,9%	116	0,9%	110	6				
31.ЕРМД		36			33	0,3%	33	0,3%	33					

9.3. Брой на пенсионерите с лични първи пенсии за
инвалидност поради общо заболяване
по ТП на НОИ и групи инвалидност към 31.12.2022 г.

ТП на НОИ	ОБЩО	НАМАЛЕНА РАБОТОСПОСОБНОСТ			Непоказани
		над 90%	от 71 до 90%	от 50 до 70%	
О Б Щ О	358 534	64 841	128 596	164 209	888
1.Благоевград	12 393	1 990	3 779	6 386	238
2.Бургас	12 613	2 037	3 503	7 048	25
3.Варна	20 641	3 857	7 113	9 615	56
4.Велико Търново	9 763	2 055	3 790	3 875	43
5.Видин	4 962	891	1 643	2 341	87
6.Враца	13 151	3 042	4 393	5 714	2
7.Габрово	8 032	1 722	2 918	3 386	6
8.Кърджали	13 859	2 044	4 690	7 082	43
9.Кюстендил	6 548	1 479	2 223	2 841	5
10.Ловеч	7 316	1 280	2 480	3 556	
11.Монтана	7 836	1 817	3 008	3 005	6
12.Пазарджик	13 734	1 808	4 110	7 813	3
13.Перник	7 163	1 345	2 487	3 331	
14.Плевен	15 081	3 092	5 276	6 686	27
15.Пловдив	31 866	5 603	10 598	15 604	61
16.Разград	9 892	1 468	3 704	4 714	6
17.Русе	9 287	1 515	3 383	4 363	26
18.Силистра	12 986	2 560	5 401	4 994	31
19.Сливен	6 511	1 130	1 990	3 377	14
20.Смолян	4 951	729	1 656	2 558	8
21.София-град	65 041	11 737	28 240	25 008	56
22.София	12 891	2 700	4 462	5 728	1
23.Стара Загора	11 273	2 021	3 910	5 295	47
24.Добрич	7 770	1 340	2 765	3 654	11
25.Търговище	5 471	901	1 884	2 682	4
26.Хасково	10 348	1 550	3 161	5 621	16
27.Шумен	10 120	1 857	3 697	4 560	6
28.Ямбол	5 004	950	1 731	2 266	57
30. Турция	252	37	87	128	0
31.ЕРМД	1 779	284	514	978	3

9.4. Относителен дял на броя на пенсионерите с лични пенсии за инвалидност поради общо заболяване по ТП на НОИ и групи инвалидност към 31.12.2022 г.

ТП на НОИ	ОБЩО	НАМАЛЕНА РАБОТОСПОСОБНОСТ			Непоказани
		над 90%	от 71 до 90%	от 50 до 70%	
О Б Щ О	100,00%	18,09%	35,87%	45,80%	0,25%
1.Благоевград	100,00%	16,06%	30,49%	51,53%	1,92%
2.Бургас	100,00%	16,15%	27,77%	55,88%	0,20%
3.Варна	100,00%	18,69%	34,46%	46,58%	0,27%
4.Велико Търново	100,00%	21,05%	38,82%	39,69%	0,44%
5.Видин	100,00%	17,96%	33,11%	47,18%	1,75%
6.Враца	100,00%	23,13%	33,40%	43,45%	0,02%
7.Габрово	100,00%	21,44%	36,33%	42,16%	0,07%
8.Кърджали	100,00%	14,75%	33,84%	51,10%	0,31%
9.Кюстендил	100,00%	22,59%	33,95%	43,39%	0,08%
10.Ловеч	100,00%	17,50%	33,90%	48,61%	0,00%
11.Монтана	100,00%	23,19%	38,39%	38,35%	0,08%
12.Пазарджик	100,00%	13,16%	29,93%	56,89%	0,02%
13.Перник	100,00%	18,78%	34,72%	46,50%	0,00%
14.Плевен	100,00%	20,50%	34,98%	44,33%	0,18%
15.Пловдив	100,00%	17,58%	33,26%	48,97%	0,19%
16.Разград	100,00%	14,84%	37,44%	47,65%	0,06%
17.Русе	100,00%	16,31%	36,43%	46,98%	0,28%
18.Силистра	100,00%	19,71%	41,59%	38,46%	0,24%
19.Сливен	100,00%	17,36%	30,56%	51,87%	0,22%
20.Смолян	100,00%	14,72%	33,45%	51,67%	0,16%
21.София-град	100,00%	18,05%	43,42%	38,45%	0,09%
22.София	100,00%	20,94%	34,61%	44,43%	0,01%
23.Стара Загора	100,00%	17,93%	34,68%	46,97%	0,42%
24.Добрич	100,00%	17,25%	35,59%	47,03%	0,14%
25.Търговище	100,00%	16,47%	34,44%	49,02%	0,07%
26.Хасково	100,00%	14,98%	30,55%	54,32%	0,15%
27.Шумен	100,00%	18,35%	36,53%	45,06%	0,06%
28.Ямбол	100,00%	18,98%	34,59%	45,28%	1,14%
30. Турция	100,00%	14,68%	34,52%	50,79%	
31.ЕРМД	100,00%	15,96%	28,89%	54,97%	0,17%

9.5. Брой на новоотпуснатите, изменените и прекратените пенсии
 през 2022 г., по ТП на НОИ и фондове на ДОО
 (общо)

ТП на НОИ	НОВООТПУСНАТИ	ИЗМЕНЕНИ	ПРЕКРАТЕНИ
ОБЩО	129 331	1 321 693	155 302
1.Благоевград	5 948	46 517	5 957
2.Бургас	6 528	71 378	7 426
3.Варна	7 306	84 407	8 772
4.Велико Търново	4 541	43 982	5 468
5.Видин	2 080	17 398	2 722
6.Враца	3 699	36 428	4 461
7.Габрово	2 427	29 368	3 034
8.Кърджали	4 452	23 145	3 547
9.Кюстендил	2 393	29 642	3 233
10.Ловеч	2 453	24 933	3 246
11.Монтана	2 765	22 998	3 532
12.Пазарджик	4 766	40 464	5 354
13.Перник	2 378	30 699	3 191
14.Плевен	4 952	49 369	6 362
15.Пловдив	11 401	115 717	13 389
16.Разград	2 407	19 368	2 899
17.Русе	3 837	41 902	5 322
18.Силистра	2 117	18 883	2 726
19.Сливен	2 983	30 391	3 941
20.Смолян	2 319	22 233	2 516
21.София-град	20 507	266 476	24 703
22.София	4 536	46 307	5 272
23.Стара Загора	5 451	64 756	7 156
24.Добрич	3 212	29 639	3 872
25.Търговище	2 136	16 284	2 613
26.Хасково	4 275	43 346	5 440
27.Шумен	2 951	26 072	3 967
28.Ямбол	2 179	23 837	2 822
30. Турция	534	1 775	1 245
31.ЕРМД	1 798	3 979	1 114

9.5. Брой на новоотпуснатите, изменените и прекратените пенсии
 през 2022 г., по ТП на НОИ и фондове на ДОО
 (Фонд "Пенсии")

(Продължение)

ТП на НОИ	НОВООТПУСНАТИ	ИЗМЕНЕНИ	ПРЕКРАТЕНИ
ОБЩО	122 056	1 148 312	145 366
1.Благоевград	5 693	41 272	5 657
2.Бургас	6 191	62 084	6 933
3.Варна	6 880	73 495	8 195
4.Велико Търново	4 259	37 913	5 114
5.Видин	1 917	15 215	2 527
6.Враца	3 405	32 151	4 200
7.Габрово	2 277	27 307	2 917
8.Кърджали	4 212	19 766	3 364
9.Кюстендил	2 249	26 715	3 079
10.Ловеч	2 293	21 403	3 057
11.Монтана	2 570	20 127	3 327
12.Пазарджик	4 488	36 122	5 063
13.Перник	2 276	28 165	3 054
14.Плевен	4 608	42 025	5 930
15.Пловдив	10 821	99 221	12 527
16.Разград	2 248	16 769	2 704
17.Русе	3 604	37 493	5 061
18.Силистра	1 927	16 481	2 548
19.Сливен	2 753	24 742	3 619
20.Смолян	2 242	20 295	2 391
21.София-град	19 503	228 578	22 564
22.София	4 299	39 761	4 939
23.Стара Загора	5 178	56 861	6 759
24.Добрич	2 978	25 514	3 636
25.Търговище	2 007	14 070	2 441
26.Хасково	4 000	37 695	5 126
27.Шумен	2 813	21 995	3 692
28.Ямбол	2 052	19 601	2 619
30. Турция	533	1 666	1 233
31.ЕРМД	1 780	3 810	1 090

9.5. Брой на новоотпуснатите, изменените и прекратените пенсии
 през 2022 г., по ТП на НОИ и фондове на ДОО
 (Фонд "Пенсии за лицата по чл.69")

(Продължение)

ТП на НОИ	НОВООТПУСНАТИ	ИЗМЕНЕНИ	ПРЕКРАТЕНИ
ОБЩО	1 578	118 830	4 349
1.Благоевград	46	3 110	108
2.Бургас	112	6 878	254
3.Варна	99	7 816	280
4.Велико Търново	51	4 125	143
5.Видин	25	1 162	38
6.Враца	44	2 114	80
7.Габрово	18	1 104	38
8.Кърджали	25	1 274	37
9.Кюстендил	22	1 881	57
10.Ловеч	34	2 257	70
11.Монтана	41	1 700	58
12.Пазарджик	34	2 058	88
13.Перник	28	1 654	56
14.Плевен	71	5 149	179
15.Пловдив	137	11 846	421
16.Разград	10	934	38
17.Русе	31	2 583	91
18.Силистра	14	857	24
19.Сливен	47	3 894	131
20.Смолян	26	1 230	43
21.София-град	344	31 354	1 288
22.София	77	4 859	153
23.Стара Загора	65	5 850	197
24.Добрич	40	2 442	85
25.Търговище	22	1 075	39
26.Хасково	34	3 797	132
27.Шумен	26	2 362	95
28.Ямбол	42	3 344	113
30. Турция		1	
31.ЕРМД	13	120	13

9.5. Брой на новоотпуснатите, изменените и прекратените пенсии
 през 2022 г., по ТП на НОИ и фондове на ДОО
 (Фонд "Пенсии, несвързани с трудова дейност")

(Продължение)

ТП на НОИ	НОВООТПУСНАТИ	ИЗМЕНЕНИ	ПРЕКРАТЕНИ
ОБЩО	5 445	51 173	4 947
1.Благоевград	201	2 040	172
2.Бургас	217	2 278	202
3.Варна	314	2 819	255
4.Велико Търново	222	1 813	186
5.Видин	135	986	151
6.Враца	239	2 062	166
7.Габрово	129	868	71
8.Кърджали	209	2 019	132
9.Кюстендил	118	968	82
10.Ловеч	120	1 215	107
11.Монтана	142	1 098	132
12.Пазарджик	233	2 142	185
13.Перник	69	748	65
14.Плевен	259	2 051	213
15.Пловдив	423	4 371	388
16.Разград	140	1 569	142
17.Русе	192	1 716	139
18.Силистра	174	1 501	149
19.Сливен	172	1 681	164
20.Смолян	41	583	49
21.София-град	630	6 214	780
22.София	151	1 530	150
23.Стара Загора	198	1 891	182
24.Добрич	185	1 591	134
25.Търговище	103	1 089	122
26.Хасково	235	1 742	167
27.Шумен	103	1 615	166
28.Ямбол	85	852	82
30. Турция	1	81	6
31.ЕРМД	5	40	8

9.5. Брой на новоотпуснатите, изменените и прекратените пенсии
 през 2022 г., по ТП на НОИ и фондове на ДОО
 (Фонд "Трудова злополука и професионална болест")

(Продължение и край)

ТП на НОИ	НОВООТПУСНАТИ	ИЗМЕНЕНИ	ПРЕКРАТЕНИ
ОБЩО	252	3 378	640
1.Благоевград	8	95	20
2.Бургас	8	138	37
3.Варна	13	277	42
4.Велико Търново	9	131	25
5.Видин	3	35	6
6.Враца	11	101	15
7.Габрово	3	89	8
8.Кърджали	6	86	14
9.Кюстендил	4	78	15
10.Ловеч	6	58	12
11.Монтана	12	73	15
12.Пазарджик	11	142	18
13.Перник	5	132	16
14.Плевен	14	144	40
15.Пловдив	20	279	53
16.Разград	9	96	15
17.Русе	10	110	31
18.Силистра	2	44	5
19.Сливен	11	74	27
20.Смолян	10	125	33
21.София-град	30	330	71
22.София	9	157	30
23.Стара Загора	10	154	18
24.Добрич	9	92	17
25.Търговище	4	50	11
26.Хасково	6	112	15
27.Шумен	9	100	14
28.Ямбол		40	8
30. Турция		27	6
31.ЕРМД		9	3

9.6. Брой на новоотпуснатите пенсии (лични и наследствени), разпределени по ТП на НОИ, фондове и поредност на пенсията за 2022 г.
(Общо)

ТП на НОИ	ОБЩО ПЕНСИИ	ПЪРВИ ПЕНСИИ	ВТОРИ ПЕНСИИ	ТРЕТИ ПЕНСИИ	ЧЕТВЪРТИ ПЕНСИИ	ВДОВИШКИ ДОБАВКИ
ОБЩО	97 857	97 590	267			51 013
1.Благоевград	4 613	4 609	4			2 302
2.Бургас	5 176	5 163	13			2 406
3.Варна	5 430	5 424	6			2 811
4.Велико Търново	3 433	3 429	4			1 903
5.Видин	1 408	1 404	4			873
6.Враца	2 693	2 686	7			1 409
7.Габрово	1 845	1 840	5			950
8.Кърджали	3 761	3 751	10			1 402
9.Кюстендил	1 761	1 750	11			1 187
10.Ловеч	1 832	1 827	5			1 186
11.Монтана	2 045	2 043	2			1 169
12.Пазарджик	3 782	3 768	14			1 875
13.Перник	1 750	1 742	8			1 066
14.Плевен	3 667	3 662	5			2 043
15.Пловдив	8 668	8 637	31			4 785
16.Разград	1 850	1 844	6			1 025
17.Русе	2 877	2 875	2			1 646
18.Силистра	1 543	1 539	4			902
19.Сливен	2 259	2 253	6			1 227
20.Смолян	1 782	1 773	9			971
21.София-град	15 203	15 138	65			7 279
22.София	3 302	3 288	14			1 673
23.Стара Загора	4 174	4 168	6			2 249
24.Добрич	2 526	2 522	4			1 355
25.Търговище	1 676	1 676				791
26.Хасково	3 314	3 306	8			1 800
27.Шумен	2 266	2 261	5			1 294
28.Ямбол	1 668	1 664	4			937
30. Турция	210	209	1			337
31.ЕРМД	1 343	1 339	4			160

9.6. Брой на новоотпуснатите пенсии (лични и наследствени), разпределени по ТП на НОИ, фондове и поредност на пенсията за 2022 г.
(Фонд "Пенсии")

(Продължение)

ТП на НОИ	ОБЩО ПЕНСИИ	ПЪРВИ ПЕНСИИ	ВТОРИ ПЕНСИИ	ТРЕТИ ПЕНСИИ	ЧЕТВЪРТИ ПЕНСИИ	ВДОВИШКИ ДОБАВКИ
ОБЩО	92 041	91 821	220			47 369
1.Благоевград	4 429	4 426	3			2 195
2.Бургас	4 881	4 870	11			2 254
3.Варна	5 076	5 070	6			2 592
4.Велико Търново	3 208	3 205	3			1 768
5.Видин	1 292	1 288	4			861
6.Враца	2 464	2 458	6			1 316
7.Габрово	1 718	1 714	4			904
8.Кърджали	3 540	3 533	7			1 356
9.Кюстендил	1 646	1 636	10			1 109
10.Ловеч	1 699	1 696	3			1 083
11.Монтана	1 889	1 887	2			1 088
12.Пазарджик	3 540	3 527	13			1 787
13.Перник	1 666	1 662	4			1 016
14.Плевен	3 403	3 398	5			1 867
15.Пловдив	8 220	8 198	22			4 384
16.Разград	1 724	1 720	4			992
17.Русе	2 704	2 702	2			1 557
18.Силистра	1 400	1 396	4			851
19.Сливен	2 076	2 071	5			1 103
20.Смолян	1 721	1 713	8			909
21.София-град	14 420	14 366	54			6 423
22.София	3 101	3 088	13			1 586
23.Стара Загора	3 967	3 962	5			2 112
24.Добрич	2 330	2 326	4			1 256
25.Търговище	1 564	1 564				747
26.Хасково	3 097	3 092	5			1 704
27.Шумен	2 154	2 149	5			1 202
28.Ямбол	1 566	1 562	4			857
30. Турция	208	208				335
31.ЕРМД	1 338	1 334	4			155

9.6. Брой на новоотпуснатите пенсии (лични и наследствени), разпределени по ТП на НОИ, фондове и поредност на пенсията за 2022 г.
(Фонд "Пенсии за лицата по чл. 69")

(Продължение)

ТП на НОИ	ОБЩО ПЕНСИИ	ПЪРВИ ПЕНСИИ	ВТОРИ ПЕНСИИ	ТРЕТИ ПЕНСИИ	ЧЕТВЪРТИ ПЕНСИИ	ВДОВИШКИ ДОБАВКИ
ОБЩО	1 275	1 272	3			2 190
1.Благоевград	35	35				62
2.Бургас	97	97				123
3.Варна	87	87				141
4.Велико Търново	37	37				77
5.Видин	15	15				4
6.Враца	40	40				34
7.Габрово	15	14	1			21
8.Кърджали	22	22				17
9.Кюстендил	16	16				39
10.Ловеч	24	24				47
11.Монтана	34	34				27
12.Пазарджик	34	34				50
13.Перник	23	23				22
14.Плевен	54	54				83
15.Пловдив	119	117	2			243
16.Разград	8	8				5
17.Русе	23	23				41
18.Силистра	12	12				14
19.Сливен	35	35				70
20.Смолян	24	24				27
21.София-град	271	271				631
22.София	62	62				63
23.Стара Загора	50	50				94
24.Добрич	34	34				44
25.Търговище	19	19				21
26.Хасково	27	27				75
27.Шумен	23	23				46
28.Ямбол	31	31				66
30. Турция						
31.ЕРМД	4	4				3

9.6. Брой на новоотпуснатите пенсии (лични и наследствени), разпределени по ТП на НОИ, фондове и поредност на пенсията за 2022 г.
(Фонд "Пенсии, несвързани с трудова дейност")

(Продължение)

ТП на НОИ	ОБЩО ПЕНСИИ	ПЪРВИ ПЕНСИИ	ВТОРИ ПЕНСИИ	ТРЕТИ ПЕНСИИ	ЧЕТВЪРТИ ПЕНСИИ	ВДОВИШКИ ДОБАВКИ
ОБЩО	4 351	4 340	11			1 228
1.Благоевград	141	141				40
2.Бургас	191	190	1			15
3.Варна	256	256				66
4.Велико Търново	179	179				53
5.Видин	98	98				3
6.Враца	181	181				49
7.Габрово	109	109				22
8.Кърджали	195	193	2			28
9.Кюстендил	94	94				31
10.Ловеч	102	101	1			47
11.Монтана	116	116				50
12.Пазарджик	200	200				29
13.Перник	54	53	1			19
14.Плевен	203	203				80
15.Пловдив	318	317	1			134
16.Разград	108	108				28
17.Русе	144	144				41
18.Силистра	130	130				37
19.Сливен	144	143	1			49
20.Смолян	30	30				27
21.София-град	488	485	3			186
22.София	130	130				13
23.Стара Загора	152	152				34
24.Добрич	158	158				50
25.Търговище	89	89				22
26.Хасково	185	184	1			17
27.Шумен	83	83				42
28.Ямбол	71	71				13
30. Турция	1	1				1
31.ЕРМД	1	1				2

9.6. Брой на новоотпуснатите пенсии (лични и наследствени), разпределени по ТП на НОИ, фондове и поредност на пенсията за 2022 г.
(Фонд "Трудова злополука и професионална болест")

(Продължение и край)

ТП на НОИ	ОБЩО ПЕНСИИ	ПЪРВИ ПЕНСИИ	ВТОРИ ПЕНСИИ	ТРЕТИ ПЕНСИИ	ЧЕТВЪРТИ ПЕНСИИ	ВДОВИШКИ ДОБАВКИ
ОБЩО	190	157	33			226
1.Благоевград	8	7	1			5
2.Бургас	7	6	1			14
3.Варна	11	11				12
4.Велико Търново	9	8	1			5
5.Видин	3	3				5
6.Враца	8	7	1			10
7.Габрово	3	3				3
8.Кърджали	4	3	1			1
9.Кюстендил	5	4	1			8
10.Ловеч	7	6	1			9
11.Монтана	6	6				4
12.Пазарджик	8	7	1			9
13.Перник	7	4	3			9
14.Плевен	7	7				13
15.Пловдив	11	5	6			24
16.Разград	10	8	2			
17.Русе	6	6				7
18.Силистра	1	1				
19.Сливен	4	4				5
20.Смолян	7	6	1			8
21.София-град	24	16	8			39
22.София	9	8	1			11
23.Стара Загора	5	4	1			9
24.Добрич	4	4				5
25.Търговище	4	4				1
26.Хасково	5	3	2			4
27.Шумен	6	6				4
28.Ямбол						1
30. Турция	1		1			1
31.ЕРМД						

9.7. Разход за пенсии по териториални поделения на НОИ към 31.12.2022 г.

ТП на НОИ	Разход за пенсии	I. Фонд "Пенсии"								
	Общо (I + II + III + IV) разход в лв.	Разход в лв.	Процент от общия разход	Инвалидност общо заболяване	Осиг.стаж и възраст	Старост - ЗПСК	Инвалидност общо заболяване - ЗПСК	Инв. общо заболяване - СВОК	Изслужено време и старост - СВОК	Частни занаятчи и търг. - СВОК
Общо:	15 634 714 578	14 228 941 332	91,0%	2 340 471 901	10 435 810 392	446 822	1 235 625	2 958 676	14 281 994	139 919
1.Благоевград	247 732 434	235 750 431	95,2%	30 720 813	161 359 070	3 778	35 026	54 912	293 263	
2.Бургас	251 676 587	237 908 397	94,5%	28 889 221	165 087 970	34 997	46 600	40 960	162 838	5 793
3.Варна	314 303 048	294 041 254	93,6%	42 490 187	197 632 126		23 260	193 288	1 201 459	8 208
4.Велико Търново	162 585 070	154 026 336	94,7%	18 316 124	105 729 039	7 917	11 147	35 517	369 355	
5.Видин	81 152 212	76 854 563	94,7%	10 818 084	50 540 032	3 778	20 622	15 869	312 252	5 038
6.Враца	112 515 180	106 182 119	94,4%	19 131 359	64 662 098	7 801	50 952	3 866	328 292	
7.Габрово	82 071 814	78 583 007	95,7%	11 080 465	51 595 679	386	-5	17 555	213 662	5 038
8.Кърджали	137 600 420	131 327 190	95,4%	24 842 168	82 600 172	9 800	20 340	11 083		
9.Кюстендил	114 371 326	109 137 226	95,4%	12 879 077	74 761 724	8 673	5 290	9 572	28 238	
10.Ловеч	86 472 262	82 010 170	94,8%	11 685 069	53 078 416	9 430	11 587	41 524	713 373	
11.Монтана	94 715 896	89 513 791	94,5%	16 144 178	54 618 042	1 874	25 202	73 287	451 126	
12.Пазарджик	184 305 195	175 308 610	95,1%	30 042 952	111 106 266	15 253	47 104	19 847	256 438	
13.Перник	101 316 874	96 560 053	95,3%	13 197 157	65 071 153	7 557			54 811	
14.Плевен	203 483 261	191 978 592	94,3%	28 335 184	124 860 278	27 320	35 345	42 209	129 515	4 088
15.Пловдив	511 791 022	479 123 372	93,6%	73 358 137	313 768 045	53 885	99 503	257 679	497 426	4 282
16.Разград	84 245 342	79 259 870	94,1%	17 606 631	45 931 144	7 840	76 849	50 189	114 320	170
17.Русе	131 815 223	125 336 467	95,1%	15 677 057	85 148 144	7 659	35 167	17 380	316 119	
18.Силистра	87 832 939	83 520 065	95,1%	25 020 534	41 263 094	5 038	16 812	101 927	148 073	
19.Сливен	123 594 952	114 835 237	92,9%	16 972 641	75 440 465	6 164	14 358	42 277	218 266	5 038
20.Смолян	111 293 615	106 547 539	95,7%	12 842 895	74 466 545	19 484	13 854	5 793	43 134	4 282
21.София-град	525 521 603	478 166 028	91,0%	92 500 599	297 526 851	4 077	3 269	161 601	942 459	7 044
22.София	169 036 259	158 634 350	93,8%	25 832 749	101 539 915	5 038	5 290	20 595	242 710	
23.Стара Загора	171 526 438	162 705 355	94,9%	20 353 080	110 904 218	23 496	27 976	6 165	111 244	
24.Добрич	124 565 463	117 682 323	94,5%	16 766 453	77 828 469	12 488	31 597	158 931	459 040	
25.Търговище	84 175 179	80 200 982	95,3%	12 744 189	52 089 526	5 424	24 937	5 290		1 126
26.Хасково	187 056 855	178 141 128	95,2%	22 776 088	122 579 458	5 794	39 075	15 365	12 218	
27.Шумен	110 514 126	104 179 705	94,3%	18 013 712	65 275 983	7 557	82 486	29 584	170 360	13 602
28.Ямбол	94 329 873	88 265 414	93,6%	11 093 563	59 797 100	21 121	12 040	45 964	167 783	4 282
29. ЦУ на НОИ	10 943 114 110	9 813 161 758	89,7%	1 660 341 535	7 549 549 370	123 193	419 942	1 480 447	6 324 220	71 928

Забележка: Разходите за пенсии, изплатени от Централно управление на НОИ (29 ЦУ на НОИ) включват пенсиите, изплащани по международен договор, по който Р. България е страна или по европейските регламенти за координация на системите за социална сигурност, както и разходите за пенсии по банков път в цялата страна (в сила от 1 октомври 2013 г.). Разходите за пенсии, изплатени от ТП на НОИ са разходите, изплатени чрез пощенските станции.

9.7. Разход за пенсии по териториални поделения на НОИ към 31.12.2022 г.

ТП на НОИ	I. Фонд "Пенсии"				
	Добавка за старост	Добавка по чл. 84 КСО	Добавка за чужда помощ по чл. 103 от КСО	Добавка по чл. 46 ал. 4 от отм. ЗП	ЕДС и ВЕС към пенсиите за 2022 г., вкл. за минал период
Общо:	3 079	979 688 493	95 097 803	6 709 670	352 096 958
1.Благоевград	88	19 416 935	2 301 821	340 976	21 223 749
2.Бургас	79	21 356 820	1 904 177	247 125	20 131 817
3.Варна	113	24 895 172	3 044 795	15 129	24 537 517
4.Велико Търново	48	13 763 535	2 035 065	13 986	13 744 603
5.Видин	23	6 680 625	1 459 965	21 112	6 977 163
6.Враца	37	9 014 990	3 620 564	49 759	9 312 401
7.Габрово	39	7 070 035	1 964 896	26 557	6 608 700
8.Кърджали	54	9 815 436	1 531 460	126 287	12 370 390
9.Кюстендил	43	9 799 348	2 521 354	207 259	8 916 648
10.Ловеч	37	7 219 358	1 857 850	3 996	7 389 530
11.Монтана	26	8 152 774	1 967 533	51 682	8 028 067
12.Пазарджик	62	15 466 148	2 273 650	125 794	15 955 096
13.Перник	26	8 438 299	2 034 841	184 532	7 571 677
14.Плевен	109	16 463 042	5 039 816	11 655	17 030 031
15.Пловдив	167	42 264 926	6 456 707	188 728	42 173 887
16.Разград	16	6 723 272	1 139 004	13 869	7 596 566
17.Русе	39	11 607 842	1 283 026	13 836	11 230 198
18.Силистра	21	6 966 030	2 296 552	3 097	7 698 887
19.Сливен	34	10 016 198	1 274 348	79 110	10 766 338
20.Смолян	42	8 610 326	1 114 724	326 967	9 099 493
21.София-град	323	38 813 137	8 457 728	103 258	39 645 682
22.София	64	14 537 672	2 934 465	103 702	13 412 150
23.Стара Загора	66	15 255 016	2 201 909	54 285	13 767 900
24.Добрич	43	10 658 376	1 002 566	8 159	10 756 201
25.Търговище	23	6 916 357	856 116	14 719	7 543 275
26.Хасково	81	15 481 330	1 541 946	215 812	15 473 961
27.Шумен	30	8 826 929	2 230 978	17 427	9 511 057
28.Ямбол	26	8 261 960	985 972	65 779	7 809 824
29. ЦУ на НОИ	1 320	597 196 605	27 763 975	4 075 073	-34 185 850

9.7. Разход за пенсии по териториални поделения на НОИ към 31.12.2022 г.

(Продължение)

ТП на НОИ	II."Фонд пенсии за лицата по чл. 69"							
	Разход в лв.	Процент от общия разход	Инвалидност общо заболяване	Осиг. стаж и възраст	Добавка за старост	Добавка по чл. 84 КСО	Добавка за чужда помощ по чл. 103 от КСО	Добавка по чл. 46 ал. 4 от отм. ЗП
Общо:	1 092 039 566	7,0%	243 852	1 040 894 847	90	49 044 787	1 853 792	2 198 799
1.Благоевград	4 003 272	1,6%		3 475 621		499 065	27 787	
2.Бургас	5 709 149	2,3%		4 934 500	2	738 092	36 555	
3.Варна	11 406 140	3,6%	9 175	9 931 771	10	1 406 300	58 884	
4.Велико Търново	3 667 554	2,3%		3 187 705		446 521	33 328	
5.Видин	1 042 647	1,3%		1 001 230		31 676	9 741	
6.Враца	1 650 945	1,5%	10 768	1 453 713		146 176	40 288	
7.Габрово	983 964	1,2%		858 275		118 819	6 870	
8.Кърджали	925 637	0,7%		853 273	1	68 113	4 250	
9.Кюстендил	1 869 966	1,6%	8 281	1 668 998	1	161 290	31 396	
10.Ловеч	1 398 500	1,6%	2 685	1 164 321	2	198 472	33 020	
11.Монтана	1 539 831	1,6%	7 104	1 368 050		139 059	25 618	
12.Пазарджик	1 971 039	1,1%		1 675 776		276 363	18 900	
13.Перник	1 793 104	1,8%		1 550 510		205 451	37 143	
14.Плевен	5 496 123	2,7%		4 892 949		495 471	107 703	
15.Пловдив	17 468 686	3,4%		15 203 566	7	2 140 921	124 192	
16.Разград	674 439	0,8%		631 185		31 888	11 366	
17.Русе	1 825 699	1,4%	1 315	1 585 963		220 615	17 806	
18.Силистра	390 665	0,4%	3 165	321 313		57 422	8 765	
19.Сливен	2 542 240	2,1%		2 165 962		345 013	31 265	
20.Смолян	873 141	0,8%		750 196		112 733	10 012	200
21.София-град	32 365 796	6,2%		28 295 429	25	3 796 149	274 193	
22.София	4 945 906	2,9%		4 583 432	1	269 936	92 537	
23.Стара Загора	3 440 692	2,0%		2 992 250		415 133	33 309	
24.Добрич	1 946 787	1,6%		1 678 563		250 749	17 475	
25.Търговище	715 563	0,9%		633 095		77 346	5 122	
26.Хасково	3 938 060	2,1%		3 465 055		451 434	21 571	
27.Шумен	2 131 583	1,9%	5 690	1 864 922		227 068	33 903	
28.Ямбол	2 976 327	3,2%		2 646 088		302 105	28 134	
29. ЦУ на НОИ	972 346 111	8,9%	195 669	936 061 136	41	35 415 407	672 659	1 199

9.7. Разход за пенсии по териториални поделения на НОИ към 31.12.2022 г.

(Продължение)

ТП на НОИ	III. Фонд "Пенсии, несвързани с трудова дейност"											
	Разход в лв.	Процент от общия разход	Социални пенсии, пенсии за особени заслуги и др.	Старост - поборн. ЗП	Военна инвалидност	Народни чл. 28 ЗП	Народни чл. 30 а ЗП	Особени заслуги	Гражданска инвалидност	Старост на частни земеделски стопани	С отделен указ	Социални за инвалидност
Общо:	255 663 186	1,6%	245 976 587	3 778	12 271 937	4 062	7 557	63 003	481 072	495 740	2 027	173 137 765
1.Благоевград	6 990 729	2,8%	6 396 164	3 778	323 117				4 885			4 189 459
2.Бургас	6 984 737	2,8%	6 851 870		285 477				9 155	158 575		4 292 577
3.Варна	7 295 568	2,3%	7 166 102		259 274				10 597			4 806 234
4.Велико Търново	4 347 275	2,7%	4 222 361		189 994				8 141			2 766 448
5.Видин	2 992 071	3,7%	2 832 825		56 829				1 889	5 038		1 994 348
6.Враца	4 086 293	3,6%	4 051 331		147 704				6 322			2 521 918
7.Габрово	2 040 714	2,5%	1 979 390		72 643				5 115			1 296 424
8.Кърджали	4 787 338	3,5%	4 490 658		195 204					288 816		2 958 740
9.Кюстендил	2 899 798	2,5%	2 836 352		97 550							1 850 378
10.Ловеч	2 600 327	3,0%	2 546 282		94 326				5 515			1 531 633
11.Монтана	3 159 160	3,3%	3 107 498		104 077				2 741			1 888 637
12.Пазарджик	6 058 944	3,3%	5 960 226		287 992				3 760	2 236		3 739 979
13.Перник	2 183 563	2,2%	2 118 032		96 506							1 401 909
14.Плевен	5 177 840	2,5%	5 083 177		181 261				8 595		-229	3 044 216
15.Пловдив	12 520 248	2,4%	12 219 027		536 895				10 976	25 575		7 670 636
16.Разград	3 861 279	4,6%	3 814 820		145 920							2 611 039
17.Русе	4 016 768	3,0%	3 919 186		172 752				1 889			2 546 035
18.Силистра	3 616 282	4,1%	3 603 474		100 031							2 271 165
19.Сливен	5 659 953	4,6%	5 590 594		207 616	3 778			1 441	5 038		3 645 200
20.Смолян	2 832 209	2,5%	2 044 408		165 209				7 921			1 244 416
21.София-град	12 937 953	2,5%	12 473 276		450 436			2 450	22 668			8 264 603
22.София	4 406 910	2,6%	4 352 151		203 173	284			12 003	5 424		2 779 448
23.Стара Загора	4 747 735	2,8%	4 601 239		252 027				7 091			2 834 632
24.Добрич	4 405 413	3,5%	4 382 078		118 498			1 753	8 769			2 921 915
25.Търговище	2 840 885	3,4%	2 785 324		123 104							1 831 239
26.Хасково	4 326 271	2,3%	4 138 919		180 649				3 778			2 581 828
27.Шумен	3 674 325	3,3%	3 611 237		122 474				8 084			2 291 821
28.Ямбол	2 643 804	2,8%	2 561 216		113 633				1 889			1 637 758
29. ЦУ на НОИ	121 568 794	1,1%	116 237 370		6 987 566		7 557	58 800	327 848	5 038	2 256	89 723 130

9.7. Разход за пенсии по териториални поделения на НОИ към 31.12.2022 г.

(Продължение)

ТП на НОИ	III. Фонд "Пенсии, несвързани с трудова дейност"							
	Персонални	Социални за старост	Добавка за старост	Добавка по чл. 84 от КСО	Добавка за чужда помощ по чл. 103 от КСО	Добавка по чл.9 от ЗПГРРЛ	Добавка за ветерани от войните	Добавки по чл.4 от Закона за уреждане на някои трудови и осиг. права на бълг. граждани
Общо:	4 154 480	12 411 485	52	12 948 891	29 994 738	9 180 539	493 451	12 609
1.Благоевград	127 753	265 501		188 347	1 293 324	586 663	7 902	
2.Бургас	200 266	499 722	2	204 169	1 201 927	130 360	2 507	
3.Варна	172 070	442 246	2	321 800	1 153 879	100 083	29 383	
4.Велико Търново	59 903	391 110		165 125	641 640	121 630	3 284	
5.Видин	81 975	157 798		88 442	446 506	155 365	3 881	
6.Враца	133 581	222 931		153 126	865 749	32 280	2 682	
7.Габрово	19 559	115 287		113 766	356 596	56 310	5 014	
8.Кърджали	36 877	145 014		117 215	748 792	294 173	2 507	
9.Кюстендил	49 965	104 103		135 999	598 357	51 858	11 588	
10.Ловеч	114 511	226 253		113 779	460 265	50 513	3 532	
11.Монтана	113 941	271 624		131 967	594 511	51 662		
12.Пазарджик	198 815	402 585		246 616	1 078 243	91 692	7 026	
13.Перник	58 212	76 747	2	109 909	374 747	56 424	9 107	
14.Плевен	222 042	444 804	3	279 514	902 971	83 760	10 903	
15.Пловдив	242 667	831 633	9	754 412	2 146 224	278 963	22 258	
16.Разград	106 067	189 841	0	101 534	660 419	46 459		
17.Русе	79 408	244 795		155 569	718 738	88 543	9 039	
18.Силистра	112 246	232 585		156 019	731 428	12 808		
19.Сливен	319 173	364 415		154 198	889 735	63 996	5 363	
20.Смолян	26 440	52 835	2	104 605	442 980	785 294	2 507	
21.София-град	202 466	655 924	5	616 760	2 257 964	394 523	70 154	
22.София	90 447	175 768	1	224 232	861 371	50 214	4 545	
23.Стара Загора	165 716	275 834		184 844	881 095	132 762	13 734	
24.Добрич	127 453	392 831		132 433	678 426	19 886	3 449	
25.Търговище	80 296	284 148	2	75 428	391 107	53 054	2 507	
26.Хасково	173 419	362 833		158 651	677 761	184 845	2 507	
27.Шумен	118 604	222 879	5	137 009	710 361	59 212	3 876	
28.Ямбол	122 198	128 013		125 303	432 422	77 574	5 014	
29. ЦУ на НОИ	598 410	4 231 426	19	7 498 120	6 797 200	5 069 633	249 182	12 609

9.7. Разход за пенсии по териториални поделения на НОИ към 31.12.2022 г.

(Продължение)

ТП на НОИ	IV. Фонд "Трудова злополука и професионална болест"									
	Разход в лв.	Процент от общия разход	Пенсии за тр. дейност Общо	Инвалидност трудова злополука	Инвалидност трудова злополука - ЗПСК	Инвалидност трудова злополука - СВОК	Добавка за старост	Добавка по чл. 84 КСО	Добавка за чужда помощ по чл. 103 от КСО	Добавка по чл. 46 ал. 4 от отн. ЗП
Общо:	58 070 494	0,4%	57 944 074	49 468 665	382 945	218 349	14	6 960 649	908 656	4 796
1.Благоевград	988 002	0,4%	988 002	806 753	33 667	4 480		114 700	28 002	400
2.Бургас	1 074 304	0,4%	1 074 304	884 770	6 927	1 889		149 657	31 061	
3.Варна	1 560 086	0,5%	1 560 086	1 249 724	9 446	17 319		241 591	42 006	
4.Велико Търново	543 905	0,3%	543 905	438 865	2 470	10 076		81 011	11 483	
5.Видин	262 931	0,3%	261 262	216 643	10 923			25 253	8 443	
6.Враца	595 823	0,5%	594 989	475 095	3 778		1	86 382	29 733	
7.Габрово	464 129	0,6%	464 129	368 887				81 222	14 020	
8.Кърджали	560 255	0,4%	560 255	462 000				85 866	12 389	
9.Кюстендил	464 336	0,4%	462 459	376 307	3 509			63 947	18 696	
10.Ловеч	463 265	0,5%	463 265	380 801	1 126	2 519		66 870	11 949	
11.Монтана	503 114	0,5%	502 473	400 153	2 002	5 038		79 141	16 139	
12.Пазарджик	966 602	0,5%	966 602	818 761	3 778	5 038	0	115 212	23 813	
13.Перник	780 154	0,8%	780 154	649 024	7 206		2	94 110	29 812	
14.Плевен	830 706	0,4%	818 690	666 609	5 164			131 590	15 327	
15.Пловдив	2 678 716	0,5%	2 678 716	2 188 148	49 371	9 383	2	360 911	70 901	
16.Разград	449 754	0,5%	449 754	388 340	14 106			37 069	10 239	
17.Русе	636 289	0,5%	634 620	491 641	18 892			118 690	5 397	
18.Силистра	305 927	0,3%	305 927	257 184		4 510		37 233	7 000	
19.Сливен	557 522	0,5%	557 482	471 606	8 094			67 192	10 590	
20.Смолян	1 040 726	0,9%	1 040 712	880 231	4 408			133 343	22 330	400
21.София-град	2 051 826	0,4%	2 051 826	1 711 531	3 007	9 955	4	258 045	68 485	799
22.София	1 049 093	0,6%	1 045 294	861 671	5 668		2	146 333	31 620	
23.Стара Загора	632 656	0,4%	632 656	516 216				99 537	16 903	
24.Добрич	530 940	0,4%	530 940	438 646	8 871	5 793		64 281	13 349	
25.Търговище	417 749	0,5%	414 473	340 545	3 833			61 659	8 436	
26.Хасково	651 396	0,3%	651 396	550 120			2	90 591	10 683	
27.Шумен	528 513	0,5%	526 045	446 125	10 760			48 686	20 474	
28.Ямбол	444 328	0,5%	442 427	352 658	5 038	5 039		55 821	23 871	
29. ЦУ на НОИ	36 037 447	0,3%	35 941 231	31 379 611	160 901	137 310	1	3 964 706	295 505	3 197

9.7. Разход за пенсии по териториални поделения на НОИ към 31.12.2022 г.

(Продължение и край)

ТП на НОИ	IV. Фонд "Трудова злополука и професионална болест"					
	Пенсии на лицата по чл.69 от КСО	Инвалидност трудова злополука	Добавка за старост	Добавка по чл. 84 КСО	Добавка за чужда помощ по чл. 103 от КСО	Добавка по чл. 46 ал. 4 от отм. ЗП
Общо:	126 420	51 656		70 923	3 761	80
1.Благоевград						
2.Бургас						
3.Варна						
4.Велико Търново						
5.Видин	1 669			1 669		
6.Враца	834			834		
7.Габрово						
8.Кърджали						
9.Кюстендил	1 877				1 877	
10.Ловеч						
11.Монтана	641			641		
12.Пазарджик						
13.Перник						
14.Плевен	12 016	5 038		6 978		
15.Пловдив						
16.Разград						
17.Русе	1 669			1 669		
18.Силистра						
19.Сливен	40					40
20.Смолян	14	14				
21.София-град						
22.София	3 799			3 799		
23.Стара Загора						
24.Добрич						
25.Търговище	3 276			3 276		
26.Хасково						
27.Шумен	2 468			2 468		
28.Ямбол	1 901	1 901				
29. ЦУ на НОИ	96 216	44 703		49 589	1 884	40

9.8. Средни месечни размери на изплатените пенсии по ТП на НОИ за 2022 г.

ТП на НОИ	Среден размер на пенсията на един пенсионер за 2022 г.	2022 г. в % към 2021 г.
ОБЩО	674,54	125,7%
1.Благоевград	620,30	126,7%
2.Бургас	741,50	123,6%
3.Варна	711,56	125,1%
4.Велико Търново	641,28	126,8%
5.Видин	603,08	126,9%
6.Враца	671,49	126,8%
7.Габрово	647,16	126,9%
8.Кърджали	561,14	127,3%
9.Кюстендил	699,24	124,2%
10.Ловеч	616,33	127,1%
11.Монтана	611,68	127,1%
12.Пазарджик	620,57	127,2%
13.Перник	734,74	124,3%
14.Плевен	632,75	126,7%
15.Пловдив	658,29	125,4%
16.Разград	566,14	128,5%
17.Русе	636,14	125,8%
18.Силистра	574,77	128,5%
19.Сливен	634,48	126,1%
20.Смолян	656,16	125,2%
21.София-град	809,54	124,5%
22.София	695,06	125,8%
23.Стара Загора	709,55	125,2%
24.Добрич	609,11	126,2%
25.Търговище	576,22	127,7%
26.Хасково	652,36	125,2%
27.Шумен	599,08	126,6%
28.Ямбол	654,18	125,7%
29. Турция и ЕРМД	450,64	128,2%

Забележка: Средните размери са изчислени от разхода за пенсии, включващ разхода за всички добавки към пенсиите, както и разходите за пенсии, платени по банков път, разпределени по ТП на НОИ.

В средните размери са включени всички допълнителни суми, изплащани през 2022 г. в т.ч. сумите по ПМС 474/30.12.2021 г. и ПМС 479/30.12.2021 г., "великденската" и "коледната" добавки от 70 лв., както и индивидуалните компесаторни разлики, които представляват доплащанията до размера през м. декември 2021 г. получени от пенсионерите, чиито размери от януари 2022 г. са се оказали по-ниски от декемврийския.

9.9. Брой на добавките към пенсиите към 31.12.2022 г.,
разпределени по ТП на НОИ и по вид на добавките

ТП на НОИ	Добавка за чужда помощ	Добавка за ветерани	Добавки за старост (ЗП)	Добавки по чл.46 ал.4(ЗП)	Добавки по чл.84 ОТ КСО по вид на I пенсия	Добавки по чл.9 ЗПГРРЛ
Общо:	64 620	163	1 391	16 156	685 699	6 627
1.Благоевград	2 133	3	46	1 842	26 796	820
2.Бургас	2 119	5	63	1 346	32 619	205
3.Варна	2 935	10	70	92	37 003	123
4.Велико Търново	1 999	5	42	82	24 360	170
5.Видин	1 140	4	21	154	11 171	299
6.Враца	3 182	1	26	398	19 559	48
7.Габрово	1 770	2	30	155	14 648	74
8.Кърджали	1 536	1	46	716	15 327	551
9.Кюстендил	1 914	6	25	1 665	15 482	87
10.Ловеч	1 595	5	28	30	15 604	81
11.Монтана	1 708	1	27	266	16 070	82
12.Пазарджик	2 239	2	35	688	24 908	126
13.Перник	1 663	2	21	1 146	13 852	78
14.Плевен	3 841	4	57	90	29 419	83
15.Пловдив	6 067	15	125	995	65 562	338
16.Разград	1 216	1	11	72	12 649	94
17.Русе	1 384	5	35	125	23 058	120
18.Силистра	2 123		14	27	13 862	44
19.Сливен	1 413	3	20	517	17 558	96
20.Смолян	932	2	21	1 970	11 680	1 079
21.София-град	10 200	60	391	800	98 933	961
22.София	2 640	1	43	592	25 013	68
23.Стара Загора	2 281	9	52	365	32 542	230
24.Добрич	1 169	1	30	60	17 670	46
25.Търговище	811	4	18	70	10 735	142
26.Хасково	1 436	5	49	1 238	22 943	259
27.Шумен	2 051	2	28	94	17 708	88
28.Ямбол	962	3	16	319	13 496	109
29. Турция	47			229	3 894	92
31. ЕРМД	114	1	1	13	1 578	34

Забележка:

- От 1.VII.2022 г. добавката за чужда помощ се изплаща в размер 185,25 лв.
- От 1.VII.2022 г. добавката за ветераните и войните по чл.5 от ЗВВ се изплаща в размер 247,00 лв.
- От 1.VII.2022 г. добавката за инвалидите от войните по указ 1611 се изплаща в размер 123,50 лв.
- От 1.VII.1999 г. на пенсионерите по чл.46, ал.4 от отменения ЗП се изплаща добавка в размер 33,30 лв.
- От 1.I.2000 г. добавки по чл.46, ал.4 от отменения ЗП вече не се отпускат.
- От 1.VII.1995 г. на пенсионерите навършили 75 годишна възраст се изплаща добавка в размер на 0,15 лв.
- От 1.VII.1995 г. на пенсионерите навършили 80 годишна възраст се изплаща добавка в размер на 0,23 лв.
- От 1.I.2000 г. добавки за старост от отменения ЗП вече не се отпускат.
- От 1.IX.2011 г. на пенсионерите, които са вдовици/вдовци се изплаща добавка към пенсията в размер на 26,5 % от пенсията на починалия съпруг.
- От 17.II.2004 г. се отпускат добавки по чл.9 от ЗПГРРЛ. От 1.I.2022 г. добавките по чл.9 от ЗПГРРЛ са изчислени от средния размер на пенсията за осигурителен стаж и възраст за 2021 г. без добавките от 50 лв. за месеците от януари до септември и 120 лв. за месеците от октомври до декември, който е 518,41 лв.

9.10. Брой на пенсионерите, на които е отпусната чужда помощ, разпределени по ТП на НОИ за периода 1.01.2022 - 31.12.2022 г.

ТП на НОИ	ОБЩО			I. ФОНД "П Е Н С И И"			II. ФОНД "ПЕНСИИ ЗА ЛИЦАТА ПО ЧЛ. 69"			III. ФОНД "ПЕНСИИ, НЕСВЪРЗАНИ С ТРУДОВА ДЕЙНОСТ"			IV. ФОНД "ТРУДОВА ЗЛОПОЛУКА И ПРОФЕСИОНАЛНА БОЛЕСТ"		
	общо	лични	наследствени	общо	лични	наследствени	общо	лични	наследствени	общо	лични	наследствени	общо	лични	наследствени
ОБЩО:	9 341	9 269	72	8 006	7 944	62	175	165	10	1 138	1 138		22	22	
1.Благоевград	289	288	1	224	223	1	4	4		61	61				
2.Бургас	211	207	4	166	163	3	3	2	1	42	42				
3.Варна	343	341	2	274	272	2	4	4		61	61		4	4	
4.Велико Търново	293	293		244	244		5	5		44	44				
5.Видин	206	206		185	185		4	4		16	16		1	1	
6.Враца	552	546	6	482	476	6	7	7		62	62		1	1	
7.Габрово	365	364	1	332	331	1	1	1		31	31		1	1	
8.Кърджали	270	267	3	201	198	3	1	1		67	67		1	1	
9.Кюстендил	402	393	9	366	357	9	9	9		27	27				
10.Ловеч	350	348	2	310	308	2	7	7		32	32		1	1	
11.Монтана	322	320	2	281	280	1	7	6	1	33	33		1	1	
12.Пазарджик	386	383	3	336	333	3	3	3		46	46		1	1	
13.Перник	278	274	4	254	250	4	6	6		18	18				
14.Плевен	959	951	8	875	869	6	25	23	2	58	58		1	1	
15.Пловдив	572	565	7	491	486	5	6	4	2	74	74		1	1	
16.Разград	208	208		179	179		2	2		23	23		4	4	
17.Русе	99	99		67	67		4	4		28	28				
18.Силистра	281	280	1	241	240	1	0	0		40	40				
19.Сливен	253	252	1	205	205		5	4	1	43	43				
20.Смолян	114	114		100	100		1	1		12	12		1	1	
21.София-град	1 076	1 068	8	912	906	6	39	37	2	123	123		2	2	
22.София	398	395	3	355	352	3	11	11		32	32				
23.Стара Загора	273	270	3	227	225	2	6	5	1	40	40				
24.Добрич	175	175		139	139		3	3		32	32		1	1	
25.Търговище	141	139	2	118	116	2	2	2		20	20		1	1	
26.Хасково	234	233	1	197	196	1	5	5		32	32				
27.Шумен	160	159	1	133	132	1	3	3		24	24				
28.Ямбол	123	123		104	104		2	2		17	17				
30. Турция															
31.ЕРМД	8	8		8	8										

9.11. Брой и сума на пенсиите, изплащани по банков път и
 ТП на НОИ към 31.12.2022 г.
 (Общо)

ТП на НОИ	О Б Щ О	СУМА
О Б Щ О	1 380 674	1 066 473 300
1.Благоевград	45 580	32 209 666
2.Бургас	71 657	63 085 826
3.Варна	76 245	62 250 880
4.Велико Търново	47 220	33 836 752
5.Видин	18 386	12 455 261
6.Враца	39 853	30 713 269
7.Габрово	28 542	20 253 530
8.Кърджали	38 556	22 585 189
9.Кюстендил	28 519	23 153 745
10.Ловеч	29 220	20 079 513
11.Монтана	26 952	18 480 766
12.Пазарджик	43 863	30 552 555
13.Перник	27 785	23 135 161
14.Плевен	51 716	37 078 040
15.Пловдив	111 899	84 157 072
16.Разград	24 722	15 261 057
17.Русе	46 464	32 937 691
18.Силистра	23 517	14 784 300
19.Сливен	31 686	23 300 061
20.Смолян	20 680	15 941 021
21.София-град	259 715	240 672 068
22.София	44 710	35 849 735
23.Стара Загора	69 935	56 364 936
24.Добрич	31 714	21 532 196
25.Търговище	18 913	12 296 526
26.Хасково	44 359	33 029 359
27.Шумен	34 771	22 921 815
28.Ямбол	23 769	17 776 818
30. Турция	12 654	6 553 012
31.ЕРМД	7 072	3 225 478

9.11. Брой и сума на пенсиите, изплащани по банков път и
 ТП на НОИ към 31.12.2022 г.
 (Фонд "Пенсии")

(Продължение)

ТП на НОИ	О Б Щ О - брой	СУМА
О Б Щ О	1 273 518	954 760 419
1.Благоевград	42 640	29 426 215
2.Бургас	65 917	56 860 776
3.Варна	70 055	55 564 778
4.Велико Търново	43 358	30 064 905
5.Видин	17 158	11 363 253
6.Враца	36 930	28 371 198
7.Габрово	27 212	19 119 523
8.Кърджали	36 455	21 070 978
9.Кюстендил	26 738	21 461 304
10.Ловеч	26 836	17 914 361
11.Монтана	25 142	16 886 255
12.Пазарджик	41 163	28 371 414
13.Перник	26 261	21 629 839
14.Плевен	47 110	32 449 855
15.Пловдив	102 511	74 266 943
16.Разград	23 177	14 164 532
17.Русе	43 638	30 435 085
18.Силистра	22 003	13 704 655
19.Сливен	28 366	19 957 276
20.Смолян	19 523	14 780 715
21.София-град	235 163	207 974 676
22.София	40 943	32 099 448
23.Стара Загора	64 886	51 269 480
24.Добрич	29 224	19 354 153
25.Търговище	17 569	11 196 662
26.Хасково	40 766	29 726 052
27.Шумен	32 131	20 536 675
28.Ямбол	21 241	15 129 443
30. Турция	12 433	6 464 348
31.ЕРМД	6 969	3 145 622

9.11. Брой и сума на пенсиите, изплащани по банков път и
 ТП на НОИ към 31.12.2021 г.
 (Фонд "Пенсии за лицата по чл. 69")

(Продължение)

ТП на НОИ	О Б Щ О - брой	СУМА
О Б Щ О	73 645	97 780 836
1.Благоевград	1 908	2 349 394
2.Бургас	4 395	5 651 909
3.Варна	4 422	5 949 772
4.Велико Търново	2 594	3 248 521
5.Видин	747	902 482
6.Враца	1 373	1 683 577
7.Габрово	686	861 369
8.Кърджали	803	993 612
9.Кюстендил	1 198	1 444 013
10.Ловеч	1 439	1 784 688
11.Монтана	1 098	1 293 061
12.Пазарджик	1 336	1 619 284
13.Перник	998	1 256 495
14.Плевен	3 166	4 032 461
15.Пловдив	6 755	8 769 975
16.Разград	561	707 067
17.Русе	1 600	2 000 436
18.Силистра	553	682 381
19.Сливен	2 524	3 015 532
20.Смолян	797	975 914
21.София-град	20 006	30 836 112
22.София	2 822	3 333 098
23.Стара Загора	3 688	4 506 888
24.Добрич	1 525	1 796 440
25.Търговище	675	841 438
26.Хасково	2 355	2 807 179
27.Шумен	1 479	1 915 392
28.Ямбол	2 064	2 452 795
30. Турция	1	513
31.ЕРМД	77	69 039

9.11. Брой и сума на пенсиите, изплащани по банков път и
 ТП на НОИ към 31.12.2022 г.
 (Фонд "Пенсии, несвързани с трудова дейност")

(Продължение)

ТП на НОИ	О Б Щ О	СУМА
О Б Щ О	29 781	11 549 825
1.Благоевград	916	368 384
2.Бургас	1 201	472 973
3.Варна	1 556	590 983
4.Велико Търново	1 136	446 457
5.Видин	437	161 920
6.Враца	1 422	575 115
7.Габрово	558	219 626
8.Кърджали	1 196	461 607
9.Кюстендил	513	198 016
10.Ловеч	852	325 331
11.Монтана	619	243 826
12.Пазарджик	1 216	467 449
13.Перник	402	155 405
14.Плевен	1 274	493 186
15.Пловдив	2 344	933 886
16.Разград	891	333 979
17.Русе	1 097	419 185
18.Силистра	899	357 377
19.Сливен	698	267 566
20.Смолян	260	113 830
21.София-град	4 169	1 583 435
22.София	796	320 707
23.Стара Загора	1 175	464 799
24.Добрич	864	324 756
25.Търговище	622	229 429
26.Хасково	1 114	425 107
27.Шумен	1 023	389 422
28.Ямбол	405	156 917
30. Турция	104	40 838
31.ЕРМД	22	8 316

9.11. Брой и сума на пенсиите, изплащани по банков път и
 ТП на НОИ към 31.12.2022 г.
 (Фонд "Трудова злополука и професионална болест")

(Продължение и край)

ТП на НОИ	О Б Щ О	СУМА
О Б Щ О	3 730	2 382 220
1.Благоевград	116	65 673
2.Бургас	144	100 167
3.Варна	212	145 347
4.Велико Търново	132	76 870
5.Видин	44	27 606
6.Враца	128	83 379
7.Габрово	86	53 012
8.Кърджали	102	58 991
9.Кюстендил	70	50 412
10.Ловеч	93	55 133
11.Монтана	93	57 624
12.Пазарджик	148	94 407
13.Перник	124	93 423
14.Плевен	166	102 537
15.Пловдив	289	186 267
16.Разград	93	55 480
17.Русе	129	82 985
18.Силистра	62	39 887
19.Сливен	98	59 688
20.Смолян	100	70 562
21.София-град	377	277 845
22.София	149	96 482
23.Стара Загора	186	123 770
24.Добрич	101	56 848
25.Търговище	47	28 998
26.Хасково	124	71 021
27.Шумен	138	80 326
28.Ямбол	59	37 663
30. Турция	116	47 314
31.ЕРМД	4	2 501

9.12. Брой на пенсиите със запори по
 ТП на НОИ към 31.12.2022 г.
 (Общо)

ТП на НОИ	О Б Щ О	СУМА
О Б Щ О	7 275	1 799 139
1.Благоевград	127	34 275
2.Бургас	317	100 302
3.Варна	452	109 776
4.Велико Търново	164	36 116
5.Видин	69	15 894
6.Враца	160	38 290
7.Габрово	148	34 435
8.Кърджали	55	13 673
9.Кюстендил	261	64 724
10.Ловеч	103	22 550
11.Монтана	97	20 093
12.Пазарджик	142	35 216
13.Перник	583	132 919
14.Плевен	197	41 879
15.Пловдив	455	113 455
16.Разград	61	13 055
17.Русе	143	32 695
18.Силистра	28	7 795
19.Сливен	157	31 810
20.Смолян	73	19 709
21.София-град	2 280	579 706
22.София	276	70 346
23.Стара Загора	368	97 703
24.Добрич	65	12 478
25.Търговище	36	7 033
26.Хасково	256	66 718
27.Шумен	85	17 557
28.Ямбол	85	18 944
30. Турция	1	58
31.ЕРМД	31	9 935

9.12. Брой на пенсиите със запори по
 ТП на НОИ към 31.12.2022 г.
 (Фонд "Пенсии")

(Продължение)

ТП на НОИ	О Б Щ О	СУМА
О Б Щ О	6 352	1 507 809
1.Благоевград	110	29 813
2.Бургас	286	89 053
3.Варна	402	94 382
4.Велико Търново	139	27 808
5.Видин	62	14 471
6.Враца	142	34 939
7.Габрово	139	31 983
8.Кърджали	52	11 309
9.Кюстендил	236	58 020
10.Ловеч	86	17 842
11.Монтана	80	15 483
12.Пазарджик	120	27 722
13.Перник	548	122 294
14.Плевен	164	32 889
15.Пловдив	364	86 429
16.Разград	50	9 851
17.Русе	124	27 648
18.Силистра	24	5 936
19.Сливен	126	24 546
20.Смолян	67	17 123
21.София-град	1 980	472 535
22.София	237	59 706
23.Стара Загора	319	81 842
24.Добрич	60	10 927
25.Търговище	26	4 135
26.Хасково	239	61 432
27.Шумен	69	13 424
28.Ямбол	73	16 019
30. Турция	1	58
31.ЕРМД	27	8 191

9.12. Брой на пенсиите със запори по
 ТП на НОИ към 31.12.2022 г.
 (Фонд "Пенсии за лицата по чл. 69")

(Продължение)

ТП на НОИ	О Б Щ О	СУМА
О Б Щ О	801	273 418
1.Благоевград	12	3 593
2.Бургас	30	11 195
3.Варна	42	14 403
4.Велико Търново	21	8 107
5.Видин	7	1 423
6.Враца	11	2 494
7.Габрово	9	2 452
8.Кърджали	3	2 364
9.Кюстендил	22	6 092
10.Ловеч	13	4 333
11.Монтана	13	3 880
12.Пазарджик	19	6 699
13.Перник	22	7 372
14.Плевен	25	8 046
15.Пловдив	78	24 925
16.Разград	7	2 729
17.Русе	14	4 424
18.Силистра	1	1 281
19.Сливен	27	6 586
20.Смолян	4	2 563
21.София-град	283	105 035
22.София	34	10 035
23.Стара Загора	46	15 529
24.Добрич	5	1 552
25.Търговище	8	2 632
26.Хасково	16	5 157
27.Шумен	13	3 845
28.Ямбол	12	2 925
30. Турция		
31.ЕРМД	4	1 745

9.12. Брой на пенсиите със запори по
 ТП на НОИ към 31.12.2022 г.
 (Фонд "Пенсии, несвързани с трудова дейност")

(Продължение)

ТП на НОИ	О Б Щ О	СУМА
О Б Щ О	88	11 265
1.Благоевград	4	570
2.Бургас	1	54
3.Варна	5	805
4.Велико Търново	2	75
5.Видин		
6.Враца	7	857
7.Габрово		
8.Кърджали		
9.Кюстендил	1	170
10.Ловеч	4	375
11.Монтана	1	50
12.Пазарджик	2	386
13.Перник	8	1 193
14.Плевен	8	943
15.Пловдив	7	954
16.Разград	4	475
17.Русе	5	624
18.Силистра	3	577
19.Сливен	2	350
20.Смолян	1	15
21.София-град	11	1 243
22.София	3	535
23.Стара Загора	3	332
24.Добрич		
25.Търговище	2	266
26.Хасково	1	130
27.Шумен	3	288
28.Ямбол		
30. Турция		
31.ЕРМД		

9.12. Брой на пенсиите със запори по
 ТП на НОИ към 31.12.2022 г.
 (Фонд "Трудова злополука и професионална болест")

(Продължение и край)

ТП на НОИ	О Б Щ О	СУМА
О Б Щ О	34	6 648
1.Благоевград	1	300
2.Бургас		
3.Варна	3	185
4.Велико Търново	2	127
5.Видин		
6.Враца		
7.Габрово		
8.Кърджали		
9.Кюстендил	2	442
10.Ловеч		
11.Монтана	3	680
12.Пазарджик	1	408
13.Перник	5	2 059
14.Плевен		
15.Пловдив	6	1 147
16.Разград		
17.Русе		
18.Силистра		
19.Сливен	2	328
20.Смолян	1	7
21.София-град	6	893
22.София	2	71
23.Стара Загора		
24.Добрич		
25.Търговище		
26.Хасково		
27.Шумен		
28.Ямбол		
30. Турция		
31.ЕРМД		

10. ПЕНСИИ, ИЗПЛАЩАНИ ОТ УЧИТЕЛСКИЯ
ПЕНСИОНЕН ФОНД

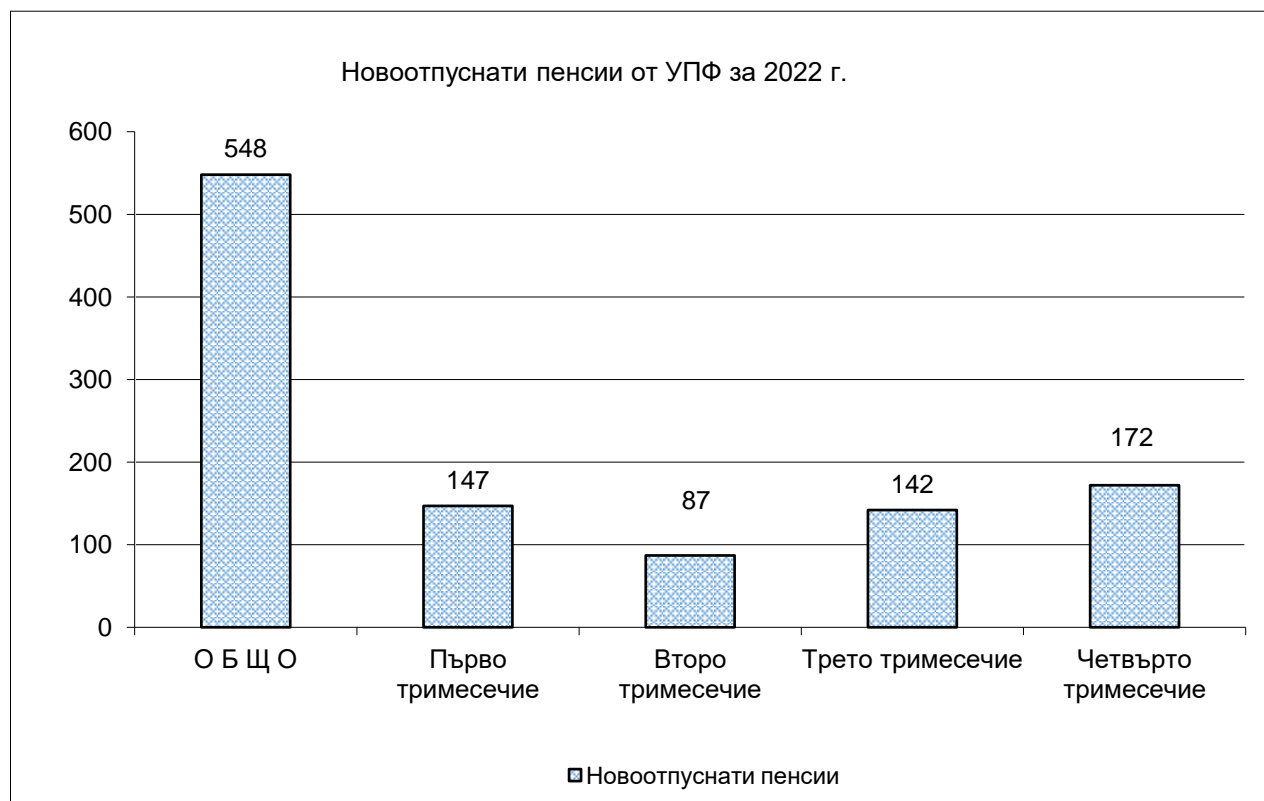
10.1. Брой пенсионери от Учителския пенсионен фонд
към 31.12.2022 г.

ПОКАЗАТЕЛИ	ОБЩО	МЪЖЕ	ЖЕНИ
Брой пенсионери от УПФ - ОБЩО	34 911	3 333	31 578
1. Брой пенсионери с учителски осигурителен стаж, пенсионирали се по- рано от необх. възраст за пенсиониране (по чл.69в, ал.2 от КСО)	1 554	223	1 331
1.1. среден брой месеци, недостигащ до необходимата възраст за III кат.труд	37,9	35,7	38,3
1.2. среден основен месечен размер на намалената пенсия	836,93	908,09	825,01
2. Брой пенсионери с учителски осигурителен стаж, пенсионирали се след навършване на възрастта по чл. 68, ал.1 , до изпълнение на условията за придобиване право на пенсия по чл.68, ал.1 и 3 (по чл.69в, ал. 4 от КСО)	163	7	156
2.1. среден брой месеци, недостигащи до навършване на възрастта по чл.68, ал.3 от КСО	54,8	27,6	56,0
2.2. среден основен месечен размер	708,72	864,46	701,73
3. Брой пенсионери с учителски осигурителен стаж, положен след 1.01.1997 г., с права на добавка от УПФ (по чл.69в, ал. 3 от КСО)	33 194	3 103	30 091
3.1. среден осигурит. стаж в месеци, за които има осигурителна вноска в УчПФ, след придобиване право на пенсия по чл. 69в, ал.1	57,8	50,2	58,6
3.2. среден основен месечен размер на пенсията (лв.)	784,91	870,13	776,12
3.3. среден месечен размер на добавката (лв.)	147,76	142,48	148,31
4. Брой и вид на добавките към пенсиите на учителите, пенсионирани по чл.69в, ал. 2 от КСО	189		
4.1. Добавка за чужда помощ	6		
4.2. Месечни добавки по чл.9, ал.1 ЗПГРРЛ			
4.3. Добавка по чл.84 от КСО	183		

10.2. Брой на новоотпуснатите, изменените и прекратените пенсии от УПФ (чл.69в, ал.2 и ал.4 от КСО) за периода 1.01.2022 г. - 31.12.2022 г.

Показатели	Новоотпуснати	Изменени	Прекратени
О Б Щ О	548	2 268	19
Първо тримесечие	147	452	4
Второ тримесечие	87	1 025	4
Трето тримесечие	142	401	5
Четвърто тримесечие	172	390	6

Забележка: Като новоотпуснати и прекратени не се отчитат пенсиите, преминали от едно ТП на НОИ в друго, а също така и променилите вида на пенсията си.



10.3. Брой на пенсионерите от УПФ (чл.69в, ал.2 и ал.4 от КСО)
по възрастови групи
към 31.12.2022 г.

ВЪЗРАСТОВИ ГРУПИ	БРОЙ
ОБЩО (МЪЖЕ И ЖЕНИ)	1 717
до 44 г.	
от 45 г. до 49 г.	
от 50 г. до 54 г.	
от 55 г. до 59 г.	288
от 60 г. до 64 г.	1 342
от 65 г. до 69 г.	87
от 70 г. до 74 г.	
от 75 г. до 79 г.	
над 80 г. и повече	
МЪЖЕ - всичко	230
до 44 г.	
от 45 г. до 49 г.	
от 50 г. до 54 г.	
от 55 г. до 59 г.	
от 60 г. до 64 г.	223
от 65 г. до 69 г.	7
от 70 г. до 74 г.	
от 75 г. до 79 г.	
над 80 г. и повече	
ЖЕНИ - всичко	1 487
до 44 г.	
от 45 г. до 49 г.	
от 50 г. до 54 г.	
от 55 г. до 59 г.	288
от 60 г. до 64 г.	1 119
от 65 г. до 69 г.	80
от 70 г. до 74 г.	
от 75 г. до 79 г.	
над 80 г. и повече	

10.4. Брой на пенсионерите от УПФ (чл.69в, ал.2 и ал.4 от КСО)
по възрастови групи
за периода 1.01.2022 г. - 31.12.2022 г.
(новоотпуснати)

ВЪЗРАСТОВИ ГРУПИ	БРОЙ
ОБЩО (МЪЖЕ И ЖЕНИ)	548
до 44 г.	
от 45 г. до 49 г.	
от 50 г. до 54 г.	
от 55 г. до 59 г.	297
от 60 г. до 64 г.	246
от 65 г. до 69 г.	5
от 70 г. до 74 г.	
от 75 г. до 79 г.	
над 80 г. и повече	
МЪЖЕ - всичко	89
до 44 г.	
от 45 г. до 49 г.	
от 50 г. до 54 г.	
от 55 г. до 59 г.	
от 60 г. до 64 г.	88
от 65 г. до 69 г.	1
от 70 г. до 74 г.	
от 75 г. до 79 г.	
над 80 г. и повече	
ЖЕНИ - всичко	459
до 44 г.	
от 45 г. до 49 г.	
от 50 г. до 54 г.	
от 55 г. до 59 г.	297
от 60 г. до 64 г.	158
от 65 г. до 69 г.	4
от 70 г. до 74 г.	
от 75 г. до 79 г.	
над 80 г. и повече	

*Забележка: Не се отчитат пенсиите, преминали от едно ТП на НОИ в друго, а също така и променилите вида на пенсията си.

10.5. Брой на прекратените и спрени пенсии по причини на прекратяване от УПФ за периода 1.01.2022 г. - 31.12.2022 г.

ПРИЧИНИ ЗА ПРЕКРАТЯВАНЕ	БРОЙ
О Б Щ О	741
1.Смърт	19
2.Рехабилитиране на инвалиди	
3.Навършване на 18/26 - годишна възраст	
4.Неуточнен статут на учащ	
5.Заявление на пенсионера	719
6.Встъпване в брак на вдовица / вдовец	
7.Постановено разпореждане по чл. 95, ал. 1, т. 6 от КСО	
8.По предложение на директора на пенсионно осигуряване при НОИ	
9.Преминаване в друго ТП на НОИ	3
10.Други	

10.6. Брой пенсионери с учителски осигурителен стаж,
пенсионирани се по чл. 69в, ал.2 от КСО
по месеци на 2022 г.

ПОКАЗАТЕЛИ	БРОЙ	Ср.брой месеци, недостигащи до необх. възраст по чл.68, ал.1	Среден размер на намалената пенсия лева
към 31 януари 2022 г.			
всичко	1 601	38,2	673,55
мъже	223	35,1	764,18
жени	1 378	38,7	658,89
към 28 февруари 2022 г.			
всичко	1 662	38,0	687,49
мъже	232	34,8	772,48
жени	1 430	38,5	673,70
към 31 март 2022 г.			
всичко	1 715	37,9	690,81
мъже	235	34,8	783,77
жени	1 480	38,3	676,05
към 30 април 2022 г.			
всичко	1 679	38,0	701,57
мъже	231	34,9	784,53
жени	1 448	38,4	688,34
към 31 май 2022 г.			
всичко	1 641	37,9	711,69
мъже	226	34,8	789,56
жени	1 415	38,4	699,25
към 30 юни 2022 г.			
всичко	1 609	37,8	717,11
мъже	227	34,9	795,65
жени	1 382	38,3	704,21
към 31 юли 2022 г.			
всичко	1 575	37,9	849,16
мъже	219	35,3	936,72
жени	1 356	38,3	835,01
към 31 август 2022 г.			
всичко	1 570	37,8	843,51
мъже	221	35,4	929,81
жени	1 349	38,2	829,37
към 30 септември 2022 г.			
всичко	1 545	38,0	835,44
мъже	211	35,9	921,80
жени	1 334	38,4	821,78
към 31 октомври 2022 г.			
всичко	1 545	38,0	835,35
мъже	219	36,0	913,36
жени	1 326	38,3	822,47
към 30 ноември 2022 г.			
всичко	1 552	37,9	835,98
мъже	225	35,7	903,75
жени	1 327	38,3	824,49
към 31 декември 2022 г.			
всичко	1 554	37,9	836,93
мъже	223	35,3	682,66
жени	1 331	38,3	571,28

10.7. Брой пенсионери с учителски осигурителен стаж, пенсионирали се по чл. 69в, ал.4 от КСО по месеци на 2022 г.

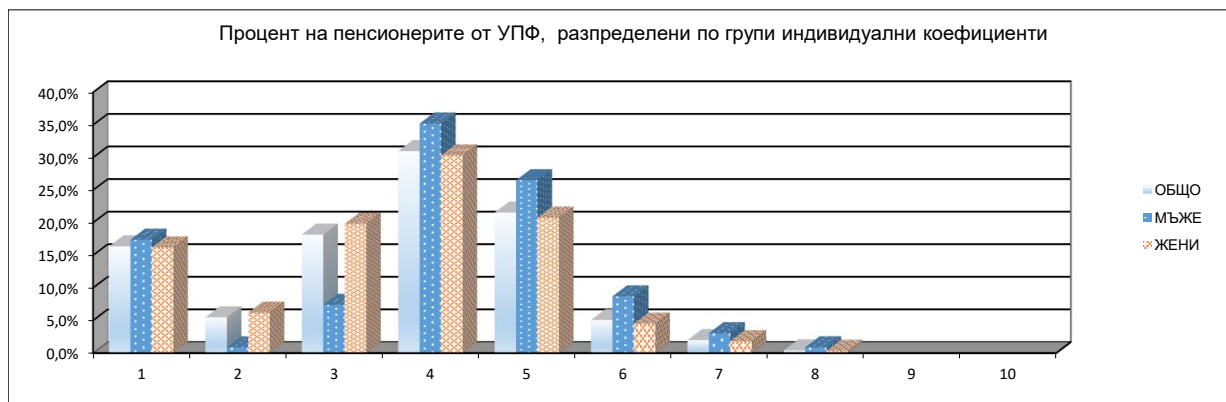
ПОКАЗАТЕЛИ	БРОЙ	Ср.брой месеци, недостигащи до навършване на възрастта по чл.68, ал.3 от КСО	Среден размер на пенсията лева
към 31 януари 2022 г.			
всичко	174	56,3	559,35
мъже	9	26,9	748,62
жени	165	57,9	549,03
към 28 февруари 2022 г.			
всичко	172	56,2	561,92
мъже	9	26,9	749,94
жени	163	57,8	551,54
към 31 март 2022 г.			
всичко	178	56,0	562,94
мъже	9	26,9	749,94
жени	169	57,5	552,98
към 30 април 2022 г.			
всичко	176	55,4	568,84
мъже	9	26,9	752,99
жени	167	56,9	558,91
към 31 май 2022 г.			
всичко	182	54,8	571,96
мъже	9	28,2	748,69
жени	173	56,2	562,76
към 30 юни 2022 г.			
всичко	177	55,6	574,62
мъже	9	28,2	748,69
жени	168	57,1	565,29
към 31 юли 2022 г.			
всичко	172	55,7	701,31
мъже	8	27,8	894,24
жени	164	57,1	691,90
към 31 август 2022 г.			
всичко	170	55,4	708,20
мъже	9	25,1	912,65
жени	161	57,1	696,77
към 30 септември 2022 г.			
всичко	168	55,2	707,51
мъже	8	24,6	883,33
жени	160	56,7	698,72
към 31 октомври 2022 г.			
всичко	162	55,2	709,99
мъже	8	24,6	883,33
жени	154	56,8	700,99
към 30 ноември 2022 г.			
всичко	159	55,2	708,69
мъже	7	27,6	864,46
жени	152	56,5	701,52
към 31 декември 2022 г.			
всичко	163	54,8	708,72
мъже	7	27,6	864,46
жени	156	56,0	701,73

10.8. Брой пенсионери с учителски осигурителен стаж
с право на добавка от УПФ
по месеци на 2022 г.

ПОКАЗАТЕЛИ	БРОЙ	Среден осигурителен стаж в месеци, за които има осиг. вноска в УчПФ, след придобиване право на пенсия по чл.69в, ал.1	Среден основен месечен размер на пенсията лева	Среден размер на добавката за един месец лева	Среден размер на добавката лева
към 31 януари 2022 г.					
всичко	31 745	57,44	605,89	2,00	114,95
мъже	3 070	50,21	653,97	2,17	108,75
жени	28 675	58,21	600,75	1,99	115,61
към 29 февруари 2022 г.					
всичко	31 859	57,40	608,83	2,01	115,36
мъже	3 064	50,12	658,01	2,18	109,19
жени	28 795	58,17	603,60	1,99	116,01
към 31 март 2022 г.					
всичко	31 974	57,38	611,22	2,02	115,75
мъже	3 056	50,09	660,51	2,19	109,55
жени	28 918	58,15	606,02	2,00	116,40
към 30 април 2022 г.					
всичко	32 153	57,85	614,90	2,04	117,79
мъже	3 056	50,42	664,15	2,21	111,21
жени	29 097	58,63	609,73	2,02	118,48
към 31 май 2022 г.					
всичко	32 292	57,85	617,26	2,04	118,21
мъже	3 057	50,45	666,47	2,21	111,58
жени	29 235	58,62	612,12	2,03	118,90
към 30 юни 2022 г.					
всичко	32 366	57,89	618,73	2,05	118,61
мъже	3 052	50,53	667,69	2,22	111,99
жени	29 314	58,66	613,63	2,03	119,30
към 31 юли 2022 г.					
всичко	32 409	57,90	745,56	2,26	130,84
мъже	3 063	50,49	802,77	2,45	123,46
жени	29 346	58,68	739,59	2,24	131,61
към 31 август 2022 г.					
всичко	32 529	57,92	747,68	2,27	131,28
мъже	3 070	50,42	805,39	2,45	123,72
жени	29 459	58,70	741,66	2,25	132,06
към 30 септември 2022 г.					
всичко	32 641	57,88	749,35	2,27	131,46
мъже	3 080	50,38	807,62	2,46	123,96
жени	29 561	58,66	743,28	2,25	132,24
към 31 октомври 2022 г.					
всичко	32 770	57,89	779,77	2,54	147,14
мъже	3 086	50,36	864,33	2,82	142,08
жени	29 684	58,67	770,97	2,52	147,67
към 30 ноември 2022 г.					
всичко	32 955	57,88	782,36	2,55	147,52
мъже	3 091	50,31	867,84	2,83	142,41
жени	29 864	58,66	773,52	2,52	148,05
към 31 декември 2022 г.					
всичко	33 194	57,82	784,91	2,56	147,76
мъже	3 103	50,24	870,13	2,84	142,48
жени	30 091	58,60	776,12	2,53	148,31

10.9. Брой на пенсионерите от УПФ (чл.69в, ал.2 и ал.4 от КСО)
и средния им осигурителен стаж, разпределени по размер на индивидуалния коефициент и пол
на пенсионерите към 31.12.2022 г.

Пореден №	ГРУПИ НА ИНДИВИДУАЛЕН КОЕФИЦИЕНТ	ОБЩО			МЪЖЕ			ЖЕНИ		
		БРОЙ	% ОБЩО	среден осигурителен стаж	БРОЙ	% МЪЖЕ	среден осигурителен стаж	БРОЙ	% ЖЕНИ	среден осигурителен стаж
1	Без индивидуален коеф. (отпуснати на минимален размер)	281	16,4%	36,9	40	17,4%	39,1	241	16,2%	36,5
2	от 0,501 до 1,000	94	5,5%	35,8	2	0,9%	39,3	92	6,2%	35,7
3	от 1,001 до 1,200	312	18,2%	36,2	17	7,4%	39,9	295	19,8%	36,0
4	от 1,201 до 1,400	532	31,0%	37,0	81	35,2%	39,4	451	30,3%	36,6
5	от 1,401 до 1,600	370	21,5%	38,0	61	26,5%	39,6	309	20,8%	37,6
6	от 1,601 до 1,800	87	5,1%	38,6	20	8,7%	40,6	67	4,5%	38,1
7	от 1,801 до 2,000	34	2,0%	37,9	7	3,0%	39,6	27	1,8%	37,7
8	от 2,001 до 2,500	7	0,4%	38,1	2	0,9%	41,1	5	0,3%	36,8
9	от 2,501 до 3,000									
10	от 3,001 до 4,000									
	О Б Щ О	1 717	100,0%	37,1	230	100,0%	39,6	1 487	100,0%	36,7



10.10. Брой на пенсионерите от УПФ (чл.69в, ал.2 и ал.4 от КСО), среден размер на индивидуалния им коефициент и среден месечен размер на пенсията им, разпределени по групи възраст и пол към 31.12.2022 г.*

ВЪЗРАСТ	ОБЩО			МЪЖЕ			ЖЕНИ		
	БРОЙ	Среден индивидуален коефициент	Среден месечен размер	БРОЙ	Среден индивидуален коефициент	Среден месечен размер	БРОЙ	Среден индивидуален коефициент	Среден месечен размер
до 40 г.									
40-44 г.									
45-49 г.									
50-54 г.									
55-59 г.	136	1,418	897,67				136	1,418	897,67
60-64 г.	1 214	1,318	858,97	183	1,42	952,07	1 031	1,300	842,44
65-69 г.	86	1,246	699,63	7	1,305	864,46	79	1,241	685,02
70-74 г.									
75-79 г.									
80-84 г.									
85-89 г.									
90-94 г.									
над 95 г.									
ВСИЧКО	1 436	1,323	853,09	190	1,416	948,84	1 246	1,309	838,49

* Общият брой не включва пенсионерите с пенсии отпуснати на минимален размер.

10.11. Брой на пенсионерите от УПФ, пенсионирани по чл.69в, ал.2 и ал.4 от КСО, разпределени по групи основни месечни размери на пенсиите им към 31.12.2022 г.

№	ГРУПИ ОСНОВНИ МЕСЕЧНИ РАЗМЕРИ НА ПЕНСИИТЕ	БРОЙ ПЕНСИОНЕРИ	%
	ОБЩО	1 717	100,0%
1	до 222,30 лв.		
2	от 222,31 до 350,25 лв.	1	0,1%
3	от 350,26 до 396,95 лв.		
4	от 396,96 до 467,00 лв.	109	6,3%
5	от 467,01 до 600,00 лв.	56	3,3%
6	от 600,01 до 700,00 лв.	190	11,1%
7	от 700,01 до 800,00 лв.	343	20,0%
8	от 800,01 до 900,00 лв.	469	27,3%
9	от 900,01 до 1000,00 лв.	328	19,1%
10	от 1000,01 до 1200,00 лв.	197	11,5%
11	от 1200,01 до 1400,00 лв.	20	1,2%
12	от 1400,01 до 1600,00 лв.	3	0,2%
13	от 1600,01 до 2000,00 лв.	1	0,1%
14	от 2000,01 до 2500,00 лв.		
15	от 2500,01 до 3000,00 лв.		
16	от 3000,01 до 3400,00 лв.		
17	над 3400,00 лв.		
	до 467,00 лв. вкл.	110	6,4%

10.12. Брой на пенсионерите от УПФ, пенсионирани по чл.69в, ал.2 и ал.4 от КСО, разпределени по групи месечни размери на пенсиите им, към 31.12.2022 г.

№	ГРУПИ МЕСЕЧНИ РАЗМЕРИ НА ПЕНСИИТЕ	БРОЙ ПЕНСИОНЕРИ	%
	ОБЩО	1 717	100,0%
1	до 222,30 лв.		
2	от 222,31 до 350,25 лв.	1	0,1%
3	от 350,26 до 396,95 лв.		
4	от 396,96 до 467,00 лв.	100	5,8%
5	от 467,01 до 600,00 лв.	51	3,0%
6	от 600,01 до 700,00 лв.	177	10,3%
7	от 700,01 до 800,00 лв.	314	18,3%
8	от 800,01 до 900,00 лв.	452	26,3%
9	от 900,01 до 1000,00 лв.	345	20,1%
10	от 1000,01 до 1200,00 лв.	222	12,9%
11	от 1200,01 до 1400,00 лв.	42	2,4%
12	от 1400,01 до 1600,00 лв.	11	0,6%
13	от 1600,01 до 2000,00 лв.	2	0,1%
14	от 2000,01 до 2500,00 лв.		
15	от 2500,01 до 3000,00 лв.		
16	от 3000,01 до 3400,00 лв.		
17	над 3400,00 лв.		
	до 467,00 лв. вкл.	101	5,9%

10.13. Брой пенсионери с учителски осигурителен стаж, пенсионирани по чл. 69в,
ал. 2 от КСО,
по ТП на НОИ към 31.12.2022 г.

ТП на НОИ	БРОЙ	Ср.брой месеци, недостигащи до необх. възраст по чл.68 , ал.1	Среден размер на намалената пенсия лева
ОБЩО	1 554	37,94	836,93
1.Благоевград	56	37,11	790,37
2.Бургас	94	38,13	910,21
3.Варна	98	38,82	839,10
4.В. Търново	53	38,11	853,08
5.Видин	18	38,72	786,97
6.Враца	46	36,72	842,20
7.Габрово	19	35,58	817,47
8.Кърджали	22	38,86	774,31
9.Кюстендил	29	36,21	793,22
10.Ловеч	43	35,21	828,35
11.Монтана	28	37,89	827,08
12.Пазарджик	53	39,15	806,46
13.Перник	21	37,81	790,87
14.Плевен	85	37,73	872,04
15.Пловдив	94	37,17	879,17
16.Разград	41	39,39	839,62
17.Русе	56	38,16	795,27
18.Силистра	48	38,08	818,90
19.Сливен	32	38,00	867,38
20.Смолян	46	37,20	752,01
21.София-град	212	39,27	846,60
22.София	49	39,27	810,40
23.Стара Загора	78	37,49	863,95
24.Добрич	49	37,35	837,24
25.Търговище	65	39,52	800,42
26.Хасково	42	35,07	872,96
27.Шумен	49	36,08	795,64
28.Ямбол	28	37,39	859,47
31.ЕРМД			

10.14. Брой пенсионери с учителски осигурителен стаж, пенсионирали се по чл.69в, ал.4 от КСО по ТП на НОИ, към 31.12.2022 г.

ТП на НОИ	БРОЙ	Ср.брой месеци, недостигащи до навършване на възрастта по чл.68, ал.3 от КСО	Среден размер на основната пенсия лева
ОБЩО	163	54,80	708,72
1.Благоевград	3	57,33	710,52
2.Бургас	11	45,73	715,87
3.Варна	15	61,67	707,34
4.В. Търново	2	58,50	614,32
5.Видин	5	53,80	686,29
6.Враца	6	54,00	686,56
7.Габрово	2	60,00	656,27
8.Кърджали	4	59,25	670,25
9.Кюстендил	5	51,60	647,59
10.Ловеч	1	38,00	632,38
11.Монтана	3	47,33	793,36
12.Пазарджик	9	60,44	710,87
13.Перник	2	47,00	693,40
14.Плевен	6	54,67	649,03
15.Пловдив	12	54,00	682,83
16.Разград	1	38,00	806,92
17.Русе	9	56,56	603,09
18.Силистра	5	63,00	678,69
19.Сливен	4	67,50	791,63
20.Смолян	4	61,25	671,16
21.София-град	26	50,19	786,19
22.София	3	42,67	707,90
23.Стара Загора	5	56,80	666,45
24.Добрич	5	58,60	641,71
25.Търговище	1	31,00	753,94
26.Хасково	5	51,00	808,85
27.Шумен	7	58,57	766,95
28.Ямбол	2	65,50	628,41
31.ЕРМД			

10.15. Брой пенсионери с учителски осигурителен стаж, пенсионирали се по 69в, ал.3 от КСО по ТП на НОИ, към 31.12.2022 г.

ТП на НОИ	БРОЙ	Среден осигурит. стаж, за който има осигурителна вноска в УчПФ, след придобиване право на пенсия по чл. 69в, ал.1 - в мес.	Среден основен месечен размер на пенсията лева	Среден размер на добавката за един месец лева	Среден размер на добавка към <u>една</u> пенсия лева
ОБЩО	33 194	57,8	784,91	2,56	147,76
1.Благоевград	1 678	47,8	778,27	2,49	118,92
2.Бургас	2 011	57,9	797,58	2,58	149,15
3.Варна	1 919	63,1	808,90	2,67	168,35
4.В. Търново	1 126	55,0	759,75	2,47	136,02
5.Видин	496	52,6	736,44	2,39	125,42
6.Враца	850	53,8	748,30	2,39	128,73
7.Габрово	524	54,6	778,05	2,52	137,43
8.Кърджали	826	57,0	797,50	2,63	149,90
9.Кюстендил	692	49,8	735,70	2,37	118,08
10.Ловеч	755	52,1	747,50	2,40	125,19
11.Монтана	701	57,7	754,11	2,43	140,41
12.Пазарджик	1393	55,9	758,84	2,44	136,08
13.Перник	625	61,4	772,09	2,49	152,88
14.Плевен	1284	54,6	732,63	2,37	129,41
15.Пловдив	3 225	58,7	778,94	2,51	147,40
16.Разград	655	57,5	766,60	2,49	143,10
17.Русе	969	57,7	762,88	2,48	143,05
18.Силистра	414	56,7	772,37	2,49	141,26
19.Сливен	977	56,1	779,37	2,50	140,35
20.Смолян	569	47,3	776,63	2,47	116,66
21.София-град	4 253	72,6	874,90	2,85	206,93
22.София	1172	59,2	797,04	2,60	153,94
23.Стара Загора	1548	55,5	780,84	2,54	140,83
24.Добрич	1116	52,0	770,68	2,47	128,41
25.Търговище	553	53,3	749,20	2,42	129,14
26.Хасково	1252	52,0	744,01	2,40	124,93
27.Шумен	905	49,5	752,75	2,41	119,29
28.Ямбол	687	59,8	795,81	2,58	154,30
30.Турция					
31. ЕРМД	19	55,9	641,70	2,24	125,14

10.16. Брой на новоотпуснатите, изменените и прекратените пенсии от УПФ (чл.69в., ал.2 и ал.4 от КСО) за периода 1.1.2022 г. - 31.12.2022 г., разпределени по ТП на НОИ

ТП на НОИ	Новоотпуснати	Изменени	Прекратени
ОБЩО	649	2 268	741
1.Благоевград	24	52	25
2.Бургас	39	145	58
3.Варна	35	141	49
4.В. Търново	28	73	23
5.Видин	10	37	12
6.Враца	18	65	21
7.Габрово	4	27	7
8.Кърджали	8	33	10
9.Кюстендил	13	34	12
10.Ловеч	22	56	15
11.Монтана	15	51	23
12.Пазарджик	19	76	27
13.Перник	10	21	5
14.Плевен	34	150	46
15.Пловдив	44	123	49
16.Разград	13	71	22
17.Русе	25	79	25
18.Силистра	18	64	23
19.Сливен	9	56	19
20.Смолян	20	65	22
21.София-град	78	327	94
22.София	28	70	18
23.Стара Загора	32	104	32
24.Добрич	22	63	16
25.Търговище	23	96	26
26.Хасково	22	52	11
27.Шумен	20	92	38
28.Ямбол	14	41	10
30.Турция			
31.ЕРМД	2	4	3

Забележка: Броят на новоотпуснатите и прекратените пенсии включва преминалите от една област в друга и променилите вида на пенсията си.

10.17. Разходи за пенсии от УПФ към 31.12.2022 г.

ПОКАЗАТЕЛИ	ОТЧЕТЕНИ РАЗХОДИ лева
ОБЩО	69 681 668
1. Пенсии от УПФ по чл.69 в, ал.2 и ал.4 от КСО	17 877 539
2. Добавка по чл.69 в, ал.3 от КСО	51 792 578
3. Добавка за чужда помощ	11 551

10.18. Разходи за пенсии от УПФ по ТП на НОИ към 31.12.2022 г.

ТП на НОИ	РАЗХОДИ лева
ОБЩО	69 681 668
1.Благоевград	349 647
2.Бургас	377 632
3.Варна	547 315
4.В. Търново	233 950
5.Видин	142 697
6.Враца	141 815
7.Габрово	88 384
8.Кърджали	170 100
9.Кюстендил	115 411
10.Ловеч	129 340
11.Монтана	146 452
12.Пазарджик	254 458
13.Перник	99 120
14.Плевен	270 226
15.Пловдив	786 140
16.Разград	131 139
17.Русе	180 972
18.Силистра	110 462
19.Сливен	219 281
20.Смолян	145 844
21.София-град	788 464
22.София	210 138
23.Стара Загора	200 336
24.Добрич	234 630
25.Търговище	139 957
26.Хасково	245 691
27.Шумен	143 308
28.Ямбол	128 011
29.ЦУ на НОИ	62 950 748

Забележка: Разходите за пенсии, изплатени от Централно управление на НОИ (29 ЦУ на НОИ) включват пенсиите изплащани по международен договор, по който Р. България е страна или по европейските регламенти за координация на системите за социална сигурност, както и разходите за пенсии по банков път в цялата страна. Разходите за пенсии, изплатени от ТП на НОИ са разходите, изплатени чрез пощенските станции.

11. ПЕНСИИ, ИЗПЛАЩАНИ ПО ЕВРОПЕЙСКИ
РЕГЛАМЕНТИ И МЕЖДУНАРОДНИ ДОГОВОРИ И
СПОРАЗУМЕНИЯ

11.1. Брой пенсии и добавки по ЕРМД, на лица със стаж в други държави за 2018 - 2022 г. по страни *
(към 31.12. на съответната година)

	2018 г.				2019 г.				2020 г.				2021 г.				2022 г.			
	Общо пенсии и добавки	Пенсии	Добавки	Пенсионер и	Общо пенсии и добавки	Пенсии	Добавки	Пенсионер и	Общо пенсии и добавки	Пенсии	Добавки	Пенсионери	Общо пенсии и добавки	Пенсии	Добавки	Пенсионери	Общо пенсии и добавки	Пенсии	Добавки	Пенсионери
ОБЩО	44 836	41 997	2 839	41 963	49 171	46 066	3 105	46 030	53 559	50 199	3 360	50 162	57 958	54 244	3 714	54 205	64 675	60 428	4 247	60 375
Германия	8 158	7 456	702	7 449	8 642	7 916	726	7 910	9 288	8 533	755	8 527	9 852	9 058	794	9 052	10 842	9 974	868	9 968
Полша	931	846	85	844	965	869	96	867	1 001	903	98	901	1 006	909	97	905	1 039	940	99	936
Словакия	444	403	41	401	457	413	44	411	477	432	45	430	487	442	45	440	515	466	49	464
Унгария	288	258	30	258	311	280	31	280	334	303	31	303	349	315	34	315	360	322	38	322
Чехия	3 250	2 575	675	2 570	3 313	2 615	698	2 611	3 390	2 700	690	2 696	3 403	2 712	691	2 709	3 545	2 830	715	2 823
Република Северна Македония	225	196	29	196	235	206	29	206	246	217	29	217	246	217	29	217	268	239	29	239
Хърватска	30	29	1	29	31	30	1	30	29	28	1	28	32	31	1	31	31	29	2	29
Словения	116	112	4	112	129	124	5	124	152	142	10	142	180	168	12	168	193	178	15	178
Сърбия	172	156	16	155	181	166	15	165	193	175	18	174	205	186	19	185	213	193	20	193
Босна и Херцеговина	13	9	4	9	15	11	4	11	14	10	4	10	13	9	4	9	13	9	4	9
Черна гора																				
Украйна	945	905	40	905	1 047	999	48	999	1 124	1 070	54	1 070	1 218	1 157	61	1 157	1 279	1 214	65	1 214
Испания	5 807	5 510	297	5 507	6 539	6 206	333	6 202	7 249	6 850	399	6 846	8 147	7 662	485	7 660	9 388	8 798	590	8 795
Австрия	1 159	1 103	56	1 103	1 307	1 240	67	1 240	1 503	1 429	74	1 429	1 700	1 613	87	1 613	1 942	1 840	102	1 840
Румъния	74	69	5	69	83	79	4	79	92	88	4	88	105	101	4	101	122	115	7	115
Албания																				
Нидерландия	147	142	5	141	175	169	6	168	210	199	11	198	256	243	13	242	337	321	16	320
Белгия	299	285	14	285	364	347	17	347	443	424	19	424	524	498	26	498	659	626	33	626
Кипър	1 519	1 468	51	1 467	1 728	1 664	64	1 663	1 932	1 853	79	1 852	2 127	2 033	94	2 030	2 465	2 350	115	2 345
Естония	58	57	1	57	64	62	2	62	77	73	4	73	89	82	7	82	92	82	10	82
Финландия	114	110	4	110	126	119	7	119	141	132	9	132	155	146	9	146	175	165	10	165
Франция	646	617	29	616	750	719	31	718	854	815	39	814	962	918	44	917	1 087	1 036	51	1 035
Гърция	7 358	7 066	292	7 062	7 879	7 545	334	7 540	8 292	7 929	363	7 924	8 732	8 312	420	8 307	9 369	8 864	505	8 858
Ирландия	44	42	2	42	55	53	2	53	72	70	2	70	82	80	2	80	109	106	3	106
Италия	4 654	4 534	120	4 531	5 260	5 108	152	5 103	5 801	5 622	179	5 618	6 322	6 105	217	6 100	7 189	6 910	279	6 903
Литва	42	40	2	40	46	45	1	45	50	49	1	49	53	52	1	52	59	57	2	57
Португалия	628	589	39	589	701	653	48	653	796	746	50	745	890	825	65	824	1 002	916	86	914
Швеция	290	280	10	280	330	319	11	319	364	352	12	352	403	391	12	391	461	445	16	445
Великобритания	1 472	1 432	40	1 432	1 932	1 877	55	1 877	2 426	2 358	68	2 358	2 845	2 757	88	2 757	3 699	3 584	115	3 583
Люксембург	27	26	1	26	32	31	1	31	36	35	1	35	40	39	1	39	44	43	1	43
Дания	50	48	2	48	55	53	2	53	61	58	3	58	72	69	3	69	95	91	4	91
Латвия	72	70	2	69	74	71	3	70	85	82	3	81	94	89	5	88	97	91	6	90
Малта	44	43	1	43	48	47	1	47	58	57	1	56	68	66	2	66	90	86	4	86
Норвегия	164	154	10	154	200	191	9	191	232	223	9	223	273	261	12	261	321	306	15	306
Швейцария	206	203	3	203	233	229	4	229	269	259	10	259	307	297	10	297	338	329	9	329
Израел	716	692	24	691	771	747	24	746	812	783	29	782	858	823	35	822	909	866	43	865
Молдова	99	95	4	95	117	111	6	111	130	122	8	122	144	137	7	137	162	153	9	153
Корея	1	1		1	1	1		1	1	1		1	1	1		1	1	1		1
Исландия	6	5	1	5	7	6	1	6	7	6	1	6	8	8		8	11	11		11
Русия	4 406	4 214	192	4 212	4 757	4 542	215	4 540	5 048	4 810	238	4 808	5 353	5 084	269	5 081	5 667	5 366	301	5 362
Канада	162	157	5	157	211	203	8	203	270	261	9	261	342	333	9	333	441	430	11	428
Квебек													12	12		12	42	42		42
Тунис													2	2		2	2	2		2
Азербайджан													1	1		1	2	2		2

*Броят на пенсиите включва изплащаните пенсии от дирекция "ЕРМД" в ЦУ на НОИ и тези, изплащани от ТП на НОИ.

11.2. Брой пенсии за осигурителен стаж и възраст по ЕРМД, на лица със стаж в други държави за 2018 - 2022 г. по страни*
(към 31.12. на съответната година)

	2018 г.			2019 г.			2020 г.			2021 г.			2022 г.		
	ОБЩО	лични	наследствени	ОБЩО	лични	наследствени	ОБЩО	лични	наследствени	ОБЩО	лични	наследствени	ОБЩО	лични	наследствени
ОБЩО	34 318	33 723	595	37 724	37 086	638	41 080	40 357	723	44 477	43 679	798	49 409	48 537	872
Германия	6 071	5 768	303	6 423	6 105	318	6 844	6 490	354	7 229	6 867	362	7 882	7 505	377
Полша	720	705	15	747	731	16	775	758	17	786	765	21	812	789	23
Словакия	338	323	15	350	333	17	364	346	18	372	350	22	397	376	21
Унгария	230	219	11	250	239	11	274	261	13	289	272	17	294	277	17
Чехия	2 175	2 117	58	2 182	2 122	60	2 243	2 182	61	2 248	2 183	65	2 308	2 234	74
Република Северна Македония	158	152	6	164	158	6	171	165	6	166	161	5	173	166	7
Хърватска	25	25		26	26		25	25		28	28		27	27	
Словения	80	79	1	90	89	1	105	104	1	127	126	1	134	133	1
Сърбия	120	115	5	129	124	5	135	129	6	143	136	7	149	141	8
Босна и Херцеговина	8	8		10	10		9	9		8	8		8	8	
Черна гора															
Украйна	765	754	11	857	844	13	925	910	15	1 006	986	20	1 058	1 040	18
Испания	3 887	3 850	37	4 439	4 395	44	4 948	4 896	52	5 669	5 599	70	6 568	6 483	85
Австрия	882	871	11	1 010	999	11	1 178	1 167	11	1 333	1 322	11	1 526	1 512	14
Румъния	56	55	1	63	62	1	66	65	1	77	76	1	87	86	1
Албания															
Нидерландия	118	116	2	134	132	2	156	154	2	186	184	2	230	227	3
Белгия	218	216	2	269	267	2	313	310	3	372	367	5	475	466	9
Кипър	1 173	1 169	4	1 323	1 318	5	1 480	1 469	11	1 623	1 610	13	1 889	1 878	11
Естония	45	45		48	48		52	52		59	59		59	59	
Финландия	84	83	1	92	91	1	101	100	1	109	108	1	129	126	3
Франция	549	546	3	635	631	4	720	717	3	813	810	3	911	909	2
Гърция	5 854	5 796	58	6 266	6 211	55	6 576	6 519	57	6 901	6 838	63	7 344	7 276	68
Ирландия	33	33		41	41		53	53		55	55		74	73	1
Италия	3 894	3 882	12	4 396	4 380	16	4 874	4 854	20	5 308	5 283	25	6 028	6 000	28
Литва	31	31		38	38		42	41	1	44	43	1	49	47	2
Португалия	441	435	6	496	488	8	574	563	11	637	625	12	713	697	16
Швеция	231	229	2	263	260	3	290	287	3	330	327	3	368	364	4
Великобритания	1 173	1 161	12	1 529	1 516	13	1 897	1 875	22	2 192	2 166	26	2 811	2 784	27
Люксембург	20	20		23	23		28	27	1	32	31	1	36	35	1
Дания	39	39		41	41		45	45		55	55		70	70	
Латвия	58	58		61	59	2	69	67	2	76	73	3	80	79	1
Малта	33	33		37	37		42	42		50	50		61	60	1
Норвегия	104	103	1	127	125	2	145	143	2	175	173	2	210	208	2
Швейцария	165	164	1	186	185	1	213	212	1	244	242	2	269	267	2
Израел	638	635	3	692	690	2	727	724	3	760	756	4	801	794	7
Молдова	69	68	1	83	81	2	91	89	2	106	104	2	122	119	3
Корея	1	1		1	1		1	1		1	1		1	1	
Исландия	3	3		4	4		5	5		6	6		7	7	
Русия	3 691	3 678	13	4 019	4 002	17	4 289	4 268	21	4 549	4 523	26	4 824	4 793	31
Канада	138	138		180	180		235	233	2	300	298	2	382	378	4
Квебек										10	10		39	39	
Тунис										2	2		2	2	
Азербайджан										1	1		2	2	

* Броят на пенсиите включва изплащаните пенсии от дирекция "ЕРМД" в ЦУ на НОИ и тези, изплащани от ТП на НОИ.

11.3. Брой пенсии за инвалидност поради общо заболяване по ЕРМД, на лица със стаж в други държави за 2018 - 2022 г. по страни*
(към 31.12. на съответната година)

	2018 г.			2019 г.			2020 г.			2021 г.			2022 г.		
	ОБЩО	лични	наследствени	ОБЩО	лични	наследствени	ОБЩО	лични	наследствени	ОБЩО	лични	наследствени	ОБЩО	лични	наследствени
ОБЩО	7 679	6 355	1 324	8 342	6 815	1 527	9 119	7 364	1 755	9 767	7 741	2 026	11 019	8 585	2 434
Германия	1 385	1 091	294	1 493	1 163	330	1 689	1 288	401	1 829	1 362	467	2092	1507	585
Полша	126	98	28	122	92	30	128	98	30	123	93	30	128	98	30
Словакия	65	39	26	63	37	26	68	41	27	70	44	26	69	43	26
Унгария	28	18	10	30	18	12	29	17	12	26	14	12	28	14	14
Чехия	400	306	94	433	330	103	457	355	102	464	357	107	522	399	123
Република Северна Македония	38	29	9	42	31	11	46	31	15	51	33	18	66	35	31
Хърватска	4	2	2	4	3	1	3	2	1	3	2	1	2	2	
Словения	32	24	8	34	24	10	37	26	11	41	30	11	44	31	13
Сърбия	36	28	8	37	29	8	40	30	10	43	30	13	44	32	12
Босна и Херцеговина	1	1		1	1		1	1		1	1		1	1	
Черна гора															
Украйна	140	125	15	142	130	12	145	134	11	151	135	16	156	139	17
Испания	1 623	1 325	298	1 767	1 421	346	1 902	1 524	378	1 993	1 552	441	2230	1704	526
Австрия	221	190	31	230	193	37	251	212	39	280	230	50	314	257	57
Румъния	13	9	4	16	11	5	22	11	11	24	12	12	28	15	13
Албания															
Нидерландия	24	19	5	35	26	9	43	32	11	57	41	16	91	66	25
Белгия	67	45	22	78	58	20	111	83	28	126	92	34	151	109	42
Кипър	295	258	37	341	293	48	373	321	52	410	352	58	461	384	77
Естония	12	10	2	14	10	4	21	14	7	23	16	7	23	17	6
Финландия	26	20	6	27	20	7	31	22	9	37	25	12	36	25	11
Франция	68	46	22	84	55	29	95	62	33	105	67	38	125	78	47
Гърция	1 212	1 063	149	1 279	1 123	156	1 353	1 167	186	1 411	1 204	207	1520	1288	232
Ирландия	9	8	1	12	11	1	17	15	2	25	24	1	32	26	6
Италия	640	556	84	712	612	100	748	644	104	797	671	126	882	750	132
Литва	9	8	1	7	6	1	7	6	1	8	7	1	8	8	
Португалия	148	127	21	157	129	28	172	139	33	188	154	34	203	168	35
Швеция	49	42	7	56	46	10	62	47	15	61	47	14	77	53	24
Великобритания	259	200	59	348	259	89	461	344	117	565	422	143	773	569	204
Люксембург	6	6		8	7	1	7	6	1	7	6	1	7	5	2
Дания	9	5	4	12	6	6	13	7	6	14	8	6	21	14	7
Латвия	12	10	2	10	8	2	13	9	4	13	10	3	11	9	2
Малта	10	8	2	10	7	3	15	10	5	16	12	4	25	20	5
Норвегия	50	38	12	64	46	18	78	56	22	86	63	23	96	72	24
Швейцария	38	29	9	43	33	10	46	33	13	53	40	13	60	44	16
Израел	54	51	3	55	51	4	56	51	5	63	54	9	65	56	9
Молдова	26	21	5	28	23	5	31	24	7	31	25	6	31	26	5
Корея															
Исландия	2	1	1	2	1	1	1		1	2		2	4	1	3
Русия	523	484	39	523	485	38	521	485	36	535	484	51	542	490	52
Канада	19	15	4	23	17	6	26	17	9	33	22	11	48	30	18
Квебек										2		2	3		3
Тунис															
Азербайджан															

* Броят на пенсиите включва изплащаните пенсии от дирекция "ЕРМД" в ЦУ на НОИ и тези, изплащани от ТП на НОИ.

11.4. Брой пенсионери с пенсии по ЕРМД по местоживеене (чужбина и България) и по страни 2018 - 2022 г. *
(към 31.12. на съответната година)

	2018 г.			2019 г.			2020 г.			2021 г.			2022 г.		
	Пенсионери живеещи в чужбина	Пенсионери живеещи в България	Общо пенсионери	Пенсионери живеещи в чужбина	Пенсионери живеещи в България	Общо пенсионери	Пенсионери живеещи в чужбина	Пенсионери живеещи в България	Общо пенсионери	Пенсионери живеещи в чужбина	Пенсионери живеещи в България	Общо пенсионери	Пенсионери живеещи в чужбина	Пенсионери живеещи в България	Общо пенсионери
ОБЩО	12 617	29 346	41 963	13 173	32 857	46 030	13 729	36 433	50 162	14 158	40 047	54 205	14 841	45 534	60 375
Германия	3 723	3 726	7 449	3 810	4 100	7 910	3 922	4 605	8 527	3 967	5 085	9 052	4 113	5 855	9 968
Полша	278	566	844	292	575	867	319	582	901	325	580	905	341	595	936
Словакия	161	240	401	162	249	411	166	264	430	164	276	440	167	297	464
Унгария	123	135	258	133	147	280	147	156	303	156	159	315	156	166	322
Чехия	473	2 097	2 570	481	2 130	2 611	483	2 213	2 696	499	2 210	2 709	528	2 295	2 823
Република Северна Македония	102	94	196	104	102	206	113	104	217	115	102	217	130	109	239
Хърватска	15	14	29	16	14	30	17	11	28	19	12	31	21	8	29
Словения	12	100	112	18	106	124	17	125	142	19	149	168	22	156	178
Сърбия	74	81	155	80	85	165	82	92	174	85	100	185	91	102	193
Босна и Херцеговина	2	7	9	4	7	11	4	6	10	4	5	9	4	5	9
Черна гора															
Украйна	62	843	905	66	933	999	64	1 006	1 070	67	1 090	1 157	62	1 152	1 214
Испания	2 200	3 307	5 507	2 353	3 849	6 202	2 511	4 335	6 846	2 665	4 995	7 660	2 851	5 944	8 795
Австрия	888	215	1 103	949	291	1 240	994	435	1 429	1 043	570	1 613	1 079	761	1 840
Румъния	13	56	69	12	67	79	16	72	88	18	83	101	18	97	115
Албания															
Нидерландия	75	66	141	76	92	168	81	117	198	88	154	242	104	216	320
Белгия	153	132	285	170	177	347	187	237	424	213	285	498	245	381	626
Кипър	126	1 341	1 467	147	1 516	1 663	149	1 703	1 852	139	1 891	2 030	155	2 190	2 345
Естония	2	55	57	3	59	62	5	68	73	4	78	82	4	78	82
Финландия	41	69	110	40	79	119	47	85	132	53	93	146	55	110	165
Франция	332	284	616	362	356	718	390	424	814	428	489	917	453	582	1 035
Гърция	1 700	5 362	7 062	1 672	5 868	7 540	1 602	6 322	7 924	1 548	6 759	8 307	1 545	7 313	8 858
Ирландия	15	27	42	16	37	53	16	54	70	19	61	80	20	86	106
Италия	887	3 644	4 531	938	4 165	5 103	982	4 636	5 618	1 011	5 089	6 100	1 029	5 874	6 903
Литва	6	34	40	9	36	45	11	38	49	11	41	52	13	44	57
Португалия	67	522	589	63	590	653	72	673	745	77	747	824	82	832	914
Швеция	185	95	280	196	123	319	208	144	352	231	160	391	251	194	445
Великобритания	292	1 140	1 432	327	1 550	1 877	371	1 987	2 358	363	2 394	2 757	396	3 187	3 583
Люксембург	17	9	26	19	12	31	21	14	35	24	15	39	22	21	43
Дания	12	36	48	13	40	53	15	43	58	16	53	69	21	70	91
Латвия	5	64	69	5	65	70	6	75	81	6	82	88	5	85	90
Малта	7	36	43	8	39	47	9	47	56	10	56	66	10	76	86
Норвегия	50	104	154	57	134	191	58	165	223	60	201	261	68	238	306
Швейцария	104	99	203	113	116	229	119	140	259	136	161	297	143	186	329
Израел	123	568	691	131	615	746	143	639	782	145	677	822	153	712	865
Молдова	6	89	95	7	104	111	9	113	122	8	129	137	8	145	153
Корея		1	1		1	1		1	1		1	1		1	1
Исландия	1	4	5	1	5	6	1	5	6	1	7	8	1	10	11
Русия	188	4 024	4 212	203	4 337	4 540	224	4 584	4 808	241	4 840	5 081	256	5 106	5 362
Канада	97	60	157	117	86	203	148	113	261	175	158	333	188	240	428
Квебек										5	7	12	30	12	42
Тунис											2	2		2	2
Азербайджан											1	1		2	2

* Броят на пенсионерите с пенсии по ЕРМД включва, както пенсионерите с пенсии отпуснати при прилагане на европейските регламенти и международни договори, така и пенсионери с пенсии отпуснати изцяло по българското законодателство, изплащани на посоченото основание.

11.5.Брой български пенсии и добавки, и брой пенсионери по ЕРМД, с адрес в други държави към 31.12. 2022 г. по страни*

	Общо пенсии и добавки	Общо - пенсии	Осигурителен стаж и възраст			Инвалидност поради общо заболяване			добавки	Брой пенсионери живеещи в чужбина
			ОБЩО	лични	наследствени	ОБЩО	лични	наследствени		
ОБЩО	16 617	14 878	12 129	11 534	595	2 749	1 832	917	1 739	14 841
Германия	4 415	4 118	3 333	3 013	320	785	510	275	297	4 113
Полша	363	342	283	259	24	59	38	21	21	341
Словакия	182	168	130	113	17	38	17	21	14	167
Унгария	170	156	137	124	13	19	8	11	14	156
Чехия	574	529	411	382	29	118	77	41	45	528
Република Северна Македония	140	130	91	85	6	39	10	29	10	130
Хърватска	21	21	20	19	1	1	1			21
Словения	22	22	17	16	1	5	1	4		22
Сърбия	93	91	74	65	9	17	12	5	2	91
Босна и Херцеговина	4	4	4	4						4
Черна гора										
Украйна	70	62	53	45	8	9	5	4	8	62
Испания	3 287	2 854	2 076	2 040	36	778	584	194	433	2 851
Австрия	1 242	1 081	897	885	12	184	148	36	161	1 079
Румъния	19	18	14	14		4	1	3	1	18
Албания										
Нидерландия	117	104	91	89	2	13	9	4	13	104
Белгия	272	245	202	199	3	43	31	12	27	245
Кипър	179	156	131	129	2	25	16	9	23	155
Естония	6	5	3	3		2	1	1	1	4
Финландия	59	55	46	44	2	9	7	2	4	55
Франция	484	454	421	420	1	33	19	14	30	453
Гърция	1 847	1 555	1 309	1 248	61	246	152	94	292	1 545
Ирландия	27	21	12	11	1	9	8	1	6	20
Италия	1 258	1 034	913	904	9	121	63	58	224	1 029
Литва	13	13	10	10		3	3			13
Португалия	91	82	63	63		19	14	5	9	82
Швеция	263	251	218	217	1	33	22	11	12	251
Великобритания	427	397	363	358	5	34	9	25	30	396
Люксембург	22	22	17	16	1	5	3	2		22
Дания	21	21	18	18		3	1	2		21
Латвия	5	5	4	4		1	1			5
Малта	10	10	8	8		2	1	1		10
Норвегия	75	68	49	48	1	19	16	3	7	68
Швейцария	153	144	123	121	2	21	17	4	9	143
Израел	169	154	149	148	1	5	3	2	15	153
Молдова	8	8	7	5	2	1	1			8
Корея	1	1	1	1						1
Исландия	1	1				1		1		1
Русия	279	256	225	203	22	31	18	13	23	256
Канада	197	190	178	175	3	12	5	7	7	188
Квебек	31	30	28	28		2		2	1	30

* Пенсияте и добавките се изплащат от дирекция "ЕРМД" в ЦУ на НОИ.

11.6.Брой български пенсии и добавки, брой пенсионери по ЕРМД, на които пенсиите се изплащат в други държави към 31.12. 2022 г. по страни*

	Общо пенсии и добавки	Общо - пенсии	Осигурителен стаж и възраст			Инвалидност поради общо заболяване			добавки	Брой пенсионери живеещи в чужбина и получаващи пенсиите си в чужбина
			ОБЩО	лични	наследствени	ОБЩО	лични	наследствени		
ОБЩО	8 460	7 783	6 238	5 743	495	1 545	938	607	677	7 769
Германия	3 611	3 370	2 732	2 426	306	638	389	249	241	3 365
Полша	253	239	189	170	19	50	31	19	14	238
Словакия	157	147	113	96	17	34	13	21	10	146
Унгария	121	111	93	80	13	18	7	11	10	111
Чехия	360	336	252	227	25	84	47	37	24	336
Република Северна Македония	126	118	80	74	6	38	10	28	8	118
Хърватска	19	19	18	17	1	1	1			19
Словения	14	14	11	11		3	1	2		14
Сърбия	76	74	58	49	9	16	11	5	2	74
Босна и Херцеговина	3	3	3	3						3
Черна гора										
Украйна	65	57	48	43	5	9	5	4	8	57
Испания	1 158	1 016	695	678	17	321	217	104	142	1 015
Австрия	535	470	373	363	10	97	70	27	65	469
Румъния	17	16	12	12		4	1	3	1	16
Албания										
Нидерландия	61	53	47	45	2	6	4	2	8	53
Белгия	85	80	69	67	2	11	9	2	5	80
Кипър	49	44	36	36		8	6	2	5	44
Естония	4	3	2	2		1		1	1	2
Финландия	31	27	25	24	1	2	2	0	4	27
Франция	186	176	165	165		11	6	5	10	176
Гърция	532	480	407	376	31	73	35	38	52	478
Ирландия	17	12	7	7		5	4	1	5	11
Италия	203	190	165	164	1	25	14	11	13	190
Литва	10	10	8	8		2	2			10
Португалия	34	32	26	26		6	6		2	32
Швеция	124	119	102	101	1	17	11	6	5	119
Великобритания	109	104	92	89	3	12	3	9	5	104
Люксембург	13	13	10	10		3	1	2		13
Дания	7	7	4	4		3	1	2		7
Латвия	4	4	4	4						4
Малта										
Норвегия	23	20	14	13	1	6	5	1	3	20
Швейцария	67	61	50	49	1	11	9	2	6	60
Израел	32	28	28	27	1				4	28
Молдова	8	8	7	5	2	1	1			8
Корея	1	1	1	1						1
Исландия	1	1				1		1		1
Русия	256	234	208	188	20	26	16	10	22	234
Канада	72	70	69	68	1	1		1	2	70
Квекбек	16	16	15	15		1		1		16

* Пенсията и добавките се изплащат от дирекция "Европейски регламенти и международни договори" при ЦУ на НОИ

11.7. Брой пенсионери получаващи чужди пенсии в България,
изплащани с посредничеството на НОИ за периода 2018 - 2022 г.*
(към 31.12. на съответната година)

	Брой пенсионери				
	2018 г.	2019 г.	2020 г.	2021 г.	2022 г.
ОБЩО	9 075	9 261	6 577	6 650	6 629
Германия	2 621	2 710			
Русия	5 426	5 460	5 451	5 465	5 469
Украйна	900	963	993	1 037	1 026
Молдова	128	128	133	148	134

* Пенсиите се изплащат от дирекция "Европейски регламенти и международни договори" при ЦУ на НОИ

11.8. Брой пенсии, отпуснати въз основа на споразумение между България и Турция за 2018 - 2022 г.
(към 31.12. на съответната година)

ПОКАЗАТЕЛИ	2018 г.	2019 г.	2020 г.	2021 г.	2022 г.
I. Брой пенсии и добавки - общо	19 928	19 322	18 533	17 667	16 905
1. Брой пенсии за осигурителен стаж и възраст	14 542	13 927	13 210	12 441	11 697
-лични	14 253	13 643	12 929	12 157	11 413
-наследствени	289	284	281	284	284
2. Брой пенсии за инвалидност	995	936	936	931	957
-лични	515	451	445	429	408
-наследствени	480	485	491	502	549
3. Други добавки	374	351	322	297	276
4. Добавки по чл.84 от КСО	3 923	4 019	3 978	3 908	3 894
5. Добавки по чл.9 от ЗПГРРЛ	94	89	87	90	81
II. Брой пенсионери - общо	15 410	14 789	14 076	13 303	12 592
III. Брой починали	957	939	969	1 144	1 144
IV. Брой новоотпуснати пенсии	282	415	164	236	210

Забележка: Пенсиите се отпускат по СПОРАЗУМЕНИЕ между правителството на Република България и правителството на Република Турция за изплащане на български пенсии в Р Турция от 04.11.1998 г. в сила от 01.03.1999 г., необнародвано в ДВ. Това споразумение не урежда отношенията в областта на социалното осигуряване между двете държави, а урежда само начина на изплащане на пенсии, отпуснати в България на лица, живеещи в Турция. То ще действа до влизане в сила на Спогодба за социално осигуряване между двете страни. Прилага се спрямо лица, преселили се в Турция след 01.05.1989 г., на които са отпуснати пенсии съгласно българското законодателство или са придобили право на пенсия след тази дата съгласно българското законодателство.

Видове промени	2020 г.	2021 г.	2022 г.
1. ОСНОВНИ РАЗМЕРИ НА ПЕНСИИТЕ	<p>На основание чл. 100, ал. 1 от КСО Надзорният съвет на НОИ реши пенсиите, отпуснати до 31 декември 2019 г., се осъвременяват от 1 юли 2020 г. с 6,7 на сто (Протокол № 5 / 12.05.2020 г. на НС на НОИ, т.3, решение 3).</p>	<p>На основание чл. 100, ал. 1 от КСО Надзорният съвет на НОИ реши пенсиите, отпуснати до 31 декември 2020 г., се осъвременяват от 1 юли 2021 г. с 5,0 на сто (Протокол № 5 / 03.06.2021 г. на НС на НОИ, т.2). Съгласно чл. 70 от КСО (изм. и доп. - ДВ, бр. 77 от 2021 г., в сила от 25.12.2021 г.) размерът на пенсията за осигурителен стаж и възраст се определя, като доходът, от който се изчислява пенсията, се умножи с процент: а) 1,35 за всяка година осигурителен стаж без превръщане и съответната пропорционална част от този процент за месеците осигурителен стаж без превръщане; б) 1,2 за всяка година осигурителен стаж и съответната пропорционална част от този процент за месеците осигурителен стаж - за осигурителния стаж, представляващ разликата между общия осигурителен стаж, зачетен на лицето, и стажа по т.а.</p>	<p>С § 11 от Закона за изменение на Закона за бюджета на държавното обществено осигуряване за 2022 г. (обн. ДВ, бр. 51 от 2022 г.) в ПЗР на КСО се създава §7ж, съгласно който: През 2022 г. пенсиите не се осъвременяват по реда на чл.100 от КСО (§7ж, ал.1 от ПЗР на КСО). Размерът, определен по реда на КСО към 30.06.2022 г., на пенсиите, свързани с трудова дейност, отпуснати с начална дата до 31.12.2021 г., се увеличава от 1 юли 2022 г. с 10 на сто. След увеличението, в размера на пенсията се включват: (1) сумата от 60 лв., изплатена в периода 1.01.2022 г. - 30.06.2022 г. на основание ПМС № 479 от 30.12.2021 г. и (2) индивидуалната компенсаторна сума, представляваща разликата между дохода от декември 2021 г. и дохода през януари 2022 г., ако има такава (§7ж, ал.2 от ПЗР на КСО). В размера на пенсиите, свързани с трудова дейност, отпуснати с начална дата от 1.01.2022 г. до 30.06.2022 г. вкл., от 1 юли 2022 г. се включва сумата от 60 лв. (§7ж, ал.4 от ПЗР на КСО). При отпускане на пенсия, свързана с трудова дейност, с начална дата след 30.06.2022 г., след изчисляването на размера ѝ по КСО се включва сума в размер на 60 лв. (§7ж, ал.18 от ПЗР на КСО).</p>
	<p>На основание чл.10 от Закона за бюджета на държавното обществено осигуряване се определя следния минимален размер на пенсията за осигурителен стаж и възраст по чл.68, ал.1 от КСО за 2020 г.:</p> <p>1. от 1 януари до 30 юни - 219,43 лв.; 2. от 1 юли до 31 декември - 250,00 лв.</p>	<p>На основание чл.10 от Закона за бюджета на държавното обществено осигуряване се определя следния минимален размер на пенсията за осигурителен стаж и възраст по чл.68, ал.1 от КСО за 2021 г.:</p> <p>1. от 1 януари до 24 декември - 300,00 лв.; 2. от 25 декември до 31 декември - 370,00 лв.</p>	<p>В преходните и заключителните разпоредби на Кодекса за социално осигуряване (ПЗР на КСО) е създадена нова разпоредба, с която е регламентирано преизчисляването на пенсиите за трудова дейност от 1 октомври 2022 г.</p> <p>§ 7а. (1) Пенсиите за трудова дейност, отпуснати с начална дата до 31 декември 2021 г. включително, се преизчисляват от 1 октомври 2022 г. при съответното прилагане на чл. 70, 75 и 79, като:</p> <p>1. средномесечният осигурителен доход за страната, с който е отпусната пенсията, се умножи с индивидуалния коефициент на лицето към 30 септември 2022 г. и с продължителността на осигурителния стаж на лицето, зачетен към 30 септември 2022 г., умножен със съответния процент за годините и месеците осигурителен стаж, който е определен съобразно действащото законодателство към датата на отпускане на пенсията. За пенсиите, отпуснати с начална дата до 31 декември 2007 г. включително, се взема предвид средномесечният осигурителен доход за страната за 2007 г. - 398,17 лв. За пенсиите за инвалидност поради трудова злополука и професионална болест се вземат предвид коефициентите по чл. 79, определени в действащото законодателство към датата на отпускане на пенсията.</p> <p>2. определеният по реда на т. 1 размер на пенсията се увеличава за всяка календарна година, следваща годината на отпускане на пенсията, с процент, който е равен на по-високия от процента на нарастване на осигурителния доход или процента на нарастване на индекса на потребителските цени през предходната календарна година. За пенсиите, отпуснати с начална дата до 31 декември 2007 г. включително, размерът се увеличава с процентите по изречение първо за всяка календарна година след тази дата.</p> <p>(2) Когато преизчисленият по ал. 1 размер на пенсията и размерът и към 30 септември 2022 г. не са равни, пенсията се определя в по-високия размер.</p> <p>Минималният размер на пенсията за осигурителен стаж и възраст по чл. 68, ал. 1-2 от КСО се увеличи от 370,00 лв. на 467,00 лв. от 1 юли 2022 г.</p>

Видове промени	2020 г.	2021 г.	2022 г.
2. КОМПЕНСАЦИИ	<p>С ПМС № 53 / 26.03.2020 г. (Обн., ДВ, бр.30 от 31.03.2020 г.) се одобрява допълнителен трансфер в размер на 49,8 млн. лв. по бюджета на ДОО за 2020 г. за еднократно изплащане на допълнителна сума към пенсиите за м. април 2020 г. Средствата са осигурени за сметка на реструктуриране на разходите и/или трансферите по централния бюджет за 2020 г. Допълнителната сума е в размер 40 лв. и се изплаща на пенсионери, на които пенсията или сборът от пенсиите заедно с добавките и компенсациите към тях за м. април 2020 г. е в размер до 363,00 лв. включително.</p> <p>С ПМС № 175 / 31.07.2020 г. (Обн., ДВ, бр. 69 от 04.08.2020 г.), ПМС № 226 / 20.08.2020 г. (Обн., ДВ, бр. 75 от 25.08.2020 г.), ПМС № 258 / 17.09.2020 г. (Обн., ДВ, бр. 83 от 25.09.2020 г.), ПМС № 285 / 22.10.2020 г. (Обн., ДВ, бр. 92 от 27.10.2020 г.) и ПМС № 312 / 20.11.2020 г. (Обн., ДВ, бр. 100 от 24.11.2020 г.) се одобряват допълнителни трансфери в размер на 106,0 млн. лв. (месечно) по бюджета на ДОО за 2020 г. за месеците от август до декември за еднократно изплащане на допълнителна сума към пенсиите за месеците от август до декември 2020 г. Допълнителната сума е в размер 50,00 лв. и се изплаща към пенсията или сбора от пенсиите заедно с добавките и компенсациите към тях на всеки пенсионер. Допълнителната сума се изплаща над ограничението по § 6 от ПЗР на КСО.</p>	<p>Съгласно § 6 от ПЗР на ЗБДОО за 2021 г. към пенсията или сбора от пенсиите, заедно с добавките и компенсациите към тях на всеки пенсионер, за месец януари, февруари, март и септември 2021 г. се изплаща допълнителна сума в размер на 50 лв. Допълнителната сума се изплаща над ограничението по § 7, ал. 2 от ПЗР на ЗБДОО за 2021 г.</p> <p>С ПМС № 84 / 11.03.2021 г. се одобрява допълнителен трансфер в размер на 105,0 млн. лв. по бюджета на ДОО за 2021 г. за еднократно изплащане на допълнителна сума към пенсиите за месец април 2021 г. Допълнителната сума е в размер 50,00 лв. и се изплаща към пенсията или сбора от пенсиите заедно с добавките и компенсациите към тях на всеки пенсионер. Допълнителната сума се изплаща над ограничението по §7, ал.2 от ПЗР на ЗБДОО за 2021 г. С ПМС № 168 / 22.04.2021 г. и с ПМС № 192 / 27.05.2021 г. се одобрява допълнителен трансфер в размер на 104,4 млн. лв. (месечно) по бюджета на ДОО за 2021 г. за еднократно изплащане на допълнителна сума към пенсиите за месец май и юни 2021 г. Допълнителната сума е в размер 50,00 лв. и се изплаща към пенсията или сбора от пенсиите заедно с добавките и компенсациите към тях на всеки пенсионер. Допълнителната сума се изплаща над ограничението по §7, ал.2 от ПЗР на ЗБДОО за 2021 г.</p> <p>С ПМС № 204 / 23.06.2021 г. и ПМС № 242 / 22.07.2021 г. се одобряват допълнителни трансфери в размер съответно на 104,0 млн. лв. и 104,4 млн. лв. по бюджета на ДОО за 2021 г. за еднократно изплащане на допълнителна сума към пенсиите за месец юли и август 2021 г. Допълнителната сума е в размер 50,00 лв. и се изплаща към пенсията или сбора от пенсиите заедно с добавките и компенсациите към тях на всеки пенсионер. Допълнителната сума се изплаща над ограничението по §7, ал.2 от ПЗР на ЗБДОО за 2021 г. Съгласно § 6, ал. 2 от ПЗР на ЗБДОО за 2021 г. (ДВ, бр. 77 от 2021 г., в сила от 1.09.2021 г.) към пенсията или сбора от пенсиите, заедно с добавките и компенсациите към тях на всеки пенсионер за месеците октомври, ноември и декември 2021 г. се изплаща допълнителна сума в размер на 120 лв. Допълнителната сума е над ограничението по § 7, ал. 2.</p>	<p>През месец декември 2021 г., по силата на две постановления, а именно ПМС № 474 и ПМС № 479 от 2021 г., по бюджета на ДОО бяха получени трансфери от централния бюджет на обща стойност 850 000,0 хил. лв. за изплащане на допълнителни суми към пенсиите през 2022 г. По силата на постановленията, сумите бяха прехвърлени в сметка за чужди средства на НОИ. Общата сума от 850 000,0 хил. лв. е отразена като разход за пенсии по бюджета за 2021 г.</p> <p>На основание § 1 от преходните и заключителни разпоредби на Закона за прилагане на разпоредби на Закона за държавния бюджет на Република България за 2021 г., Закона за бюджета на държавното обществено осигуряване за 2021 г. и Закона за бюджета на Националната здравноосигурителна каса за 2021 г. и § 7 от преходните и заключителни разпоредби на Закона за бюджета на ДОО за 2022 г., по бюджета на ДОО е получен трансфер от централния бюджет на обща стойност 102 000,0 хил. лв. Средствата са за изплащане на суми за периода от януари до юни 2022 г. в размер на разликата между дохода от пенсии преди 25 декември 2021 г. и дохода от пенсии след 25 декември 2021 г.</p> <p>С постановление № 43 от 1 април 2022 г. се одобри допълнителен трансфер в размер на 142,9 млн. лв. по бюджета на държавното обществено осигуряване за 2022 г. за еднократно изплащане на допълнителна сума в размер на 70 лв. на всеки пенсионер през м. април 2022 г. Допълнителната сума се изплаща на пенсионерите независимо от размера на получаваната пенсия.</p> <p>С постановление № 367 от 16 ноември 2022 г. се одобрява допълнителен трансфер в размер на 142,4 млн. лв. по бюджета на държавното обществено осигуряване за 2022 г. за еднократно изплащане на допълнителна сума в размер на 70 лв. на всеки пенсионер през м. декември 2022 г. Допълнителната сума се изплаща на пенсионерите независимо от размера на получаваната пенсия.</p>

Видове промени	2020 г.	2021 г.	2022 г.
3. СОЦИАЛНА ПЕНСИЯ	На основание Постановление на Министерски съвет №107 от 28.05.2020 г. размерът на социалната пенсия за старост от 1 юли 2020 г. е 141,63 лв. месечно.	На основание Постановление на Министерски съвет №200 от 23.06.2021 г. размерът на социалната пенсия за старост от 1 юли 2021 г. е 148,71 лв. месечно. На основание Постановление на Министерски съвет №451 от 22.12.2021 г. размерът на социалната пенсия за старост от 25 декември 2021 г. е 170,00 лв. месечно.	С ПМС № 147 от 1.07.2022 г. от 1 юли 2022 г. се увеличи размерът на социалната пенсия за старост от 170,00 лв. на 247,00 лв.
4. ЧУЖДА ПОМОЩ	От 1 юли 2020 г. добавката е в размер 106,22 лв.	От 1 юли 2021 г. добавката е в размер 111,53 лв., а от 25 декември 2021 г. - 127,50 лв.	От 1 юли 2022 г. добавката е в размер 185,25 лв.
5. ДОБАВКИ ЗА ВЕТЕРАНИ	От 1 юли 2020 г. добавката за ветераните и войните по чл.5 от ЗВВ е в размер на 141,63 лв.	От 1 юли 2021 г. добавката за ветераните и войните по чл.5 от ЗВВ е в размер на 148,71 лв., а от 25 декември 2021 г. - 170,00 лв.	От 1 юли 2022 г. добавката за ветераните и войните по чл.5 от ЗВВ е в размер на 247,00 лв.
	От 1 юли 2020 г. доб. за инвалидите от войните по Указ 1611 е в размер на 70,82 лв.	От 1 юли 2021 г. доб. за инвалидите от войните по Указ 1611 е в размер на 74,38 лв., а от 25 декември 2021 г. - 85,00 лв.	От 1 юли 2022 г. доб. за инвалидите от войните по Указ 1611 е в размер на 123,50 лв.
6. ДОБАВКИ ПО ЧЛ.84 ОТ КСО /вдовишки добавки/	Както през 2019 г.	Както през 2020 г.	Както през 2021 г.
7. ДОБАВКИ ЗА СТАРОСТ /над 75г. и над 80г./	Както през 2019 г.	Както през 2020 г.	Както през 2021 г.
8. ДОБАВКИ ЗА МИНЬОРИ	Както през 2019 г.	Както през 2020 г.	Както през 2021 г.
9. ДОБАВКИ по чл.9, ал.1 от ЗПГРРЛ	Месечната добавка по чл.9 от Закона за политическа и гражданска реабилитация на репресираните лица /ЗПГРРЛ/ се определя в процент от средната пенсия за осигурителен стаж и възраст за предходната календарна година и се преизчислява ежегодно от 1 януари. В тази връзка със заповед № 1016-40-145 от 12.02.2020 г. управителят на НОИ определи средна пенсия за осигурителен стаж и възраст за 2019 г. в размер на 419,41 лв.	Месечната добавка по чл.9 от Закона за политическа и гражданска реабилитация на репресираните лица /ЗПГРРЛ/ се определя в процент от средната пенсия за осигурителен стаж и възраст за предходната календарна година и се преизчислява ежегодно от 1 януари. В тази връзка със заповед № 1016-40-111 от 05.02.2021 г. управителят на НОИ определи средна пенсия за осигурителен стаж и възраст за 2020 г. в размер на 460,93 лв.	Месечната добавка по чл.9 от Закона за политическа и гражданска реабилитация на репресираните лица /ЗПГРРЛ/ се определя в процент от средната пенсия за осигурителен стаж и възраст за предходната календарна година и се преизчислява ежегодно от 1 януари. В тази връзка със заповед № 1016-40-73 от 26.01.2022 г. управителят на НОИ определи средна пенсия за осигурителен стаж и възраст за 2021 г. в размер на 518,41 лв.
10. МИНИМАЛНА РАБОТНА ЗАПЛАТА	С ПМС 350 / 19.12.2019 г. за 2020 г. размерът ѝ е 610 лв.	С ПМС 331 / 26.11.2020 г. за 2021 г. размерът ѝ е 650 лв.	С ПМС 331 / 26.11.2020 г. за 2022 г. размерът ѝ е 650 лв. до 31.03.2022 г. С ПМС 37 / 24.03.2022 г. размерът ѝ е 710 лв. от 01.04.2022 г.

Схема за пенсиониране
"първи стълб"

Приложение 2

години	възраст						стаж						точки			
	I-ва категория труд		II -ра категория труд		III-та категория труд		I-ва категория труд		II -ра категория труд		III-та категория труд		I- ва и II - ра категория труд		III-та категория труд	
	мъже	жени	мъже	жени	мъже	жени	мъже	жени	мъже	жени	мъже	жени	мъже	жени	мъже	жени
2000	52	47	57	52	60 г. и 6 м.	55 г. и 6 м.	10 г.	10 г.	15 г.	15 г.			98	88	98	88
2001	52	47	57	52	61	56	10 г.	10 г.	15 г.	15 г.			99	89	99	89
2002	52	47	57	52	61 г. и 6 м.	56 г. и 6 м.	10 г.	10 г.	15 г.	15 г.			100	90	100	90
2003	52	47	57	52	62	57	10 г.	10 г.	15 г.	15 г.			100	90	100	90
2004	52	47	57	52	62 г. и 6 м.	57 г. и 6 м.	10 г.	10 г.	15 г.	15 г.			100	90	100	90
2005	52	47	57	52	63	58	10 г.	10 г.	15 г.	15 г.			100	91	100	91
2006	52	47	57	52	63	58 г. и 6 м.	10 г.	10 г.	15 г.	15 г.			100	92	100	92
2007	52	47	57	52	63	59	10 г.	10 г.	15 г.	15 г.			100	93	100	93
2008	52	47	57	52	63	59 г. и 6 м.	10 г.	10 г.	15 г.	15 г.			100	94	100	94
2009	52	47	57	52	63	60	10 г.	10 г.	15 г.	15 г.			100	94	100	94
2010	52	47	57	52	63	60	10 г.	10 г.	15 г.	15 г.			100	94	100	94
2011	52	47	57	52	63	60	10 г.	10 г.	15 г.	15 г.	37 г.	34 г.	100	94	-	-
2012	52 г. и 4 м.	47 г. и 4 м.	57 г. и 4 м.	52 г. и 4 м.	63 г. и 4 м.	60 г. и 4 м.	10 г.	10 г.	15 г.	15 г.	37 г. и 4 м.	34 г. и 4 м.	100	94	-	-
2013	52 г. и 8 м.	47 г. и 8 м.	57 г. и 8 м.	52 г. и 8 м.	63 г. и 8 м.	60 г. и 8 м.	10 г.	10 г.	15 г.	15 г.	37 г. и 8 м.	34 г. и 8 м.	100	94	-	-
2014	52 г. и 8 м.	47 г. и 8 м.	57 г. и 8 м.	52 г. и 8 м.	63 г. и 8 м.	60 г. и 8 м.	10 г.	10 г.	15 г.	15 г.	37 г. и 8 м.	34 г. и 8 м.	100	94	-	-
2015	52 г. и 8 м.	47 г. и 8 м.	57 г. и 8 м.	52 г. и 8 м.	63 г. и 8 м.	60 г. и 8 м.	10 г.	10 г.	15 г.	15 г.	38 г.	35 г.	100	94	-	-
2016	52 г. и 10 м.	48 г.	57 г. и 10 м.	53 г.	63 г. и 10 м.	60 г. и 10 м.	10 г.	10 г.	15 г.	15 г.	38 г. и 2 м.	35 г. и 2 м.	100	94	-	-
2017	53 г.	48 г. и 4 м.	58 г.	53 г. и 4 м.	64 г.	61 г.	10 г.	10 г.	15 г.	15 г.	38 г. и 4 м.	35 г. и 4 м.	100	94	-	-
2018	53 г. и 2 м.	48 г. и 8 м.	58 г. и 2 м.	53 г. и 8 м.	64 г. и 1 м.	61 г. и 2 м.	10 г.	10 г.	15 г.	15 г.	38 г. и 6 м.	35 г. и 6 м.	100	94	-	-
2019	53 г. и 4 м.	49 г.	58 г. и 4 м.	54 г.	64 г. и 2 м.	61 г. и 4 м.	10 г.	10 г.	15 г.	15 г.	38 г. и 8 м.	35 г. и 8 м.	100	94	-	-
2020	53 г. и 6 м.	49 г. и 4 м.	58 г. и 6 м.	54 г. и 4 м.	64 г. и 3 м.	61 г. и 6 м.	10 г.	10 г.	15 г.	15 г.	38 г. и 10 м.	35 г. и 10 м.	100	94	-	-
2021	53 г. и 8 м.	49 г. и 8 м.	58 г. и 8 м.	54 г. и 8 м.	64 г. и 4 м.	61 г. и 8 м.	10 г.	10 г.	15 г.	15 г.	39 г.	36 г.	100	94	-	-
2022	53 г. и 10 м.	50 г.	58 г. и 10 м.	55 г.	64 г. и 5 м.	61 г. и 10 м.	10 г.	10 г.	15 г.	15 г.	39 г. и 2 м.	36 г. и 2 м.	100	94	-	-

Видове пенсии

Наименования	Код на вида пенсия	Нормативен документ, въз основа на който, се отпускат пенсиите (или са били отпуснати)
I. Фонд "Пенсии"		
1.Инвалидност поради общо заболяване	" 01 "	чл. 74 от КСО (трудова дейност)
2.Пенсии за осигурителен стаж и възраст	" 02 "	чл. 68, чл.68а, 69а и чл.69б от КСО
3.Пенсии за осигурит. стаж и възраст-ЗПЗСК	" 09 "	отм. ЗПЗСК
4.Инвалидност - общо забол. - ЗПЗСК	" 11 "	отм. ЗПЗСК
5.Инвалидност-общо забол.-СВОКна ТПК	" 51 "	отм. Указ за взаимно осигуряване членовете на ТПК (СВОК на ТПК)
6.Пенсии за осигурителен стаж и възраст-СВОК на ТПК	" 52 "	отм. Указ за взаимно осигуряване членовете на ТПК (СВОК на ТПК)
7.Частни занаятчии, търговци и др.	" 53 "	отм. Указ за взаимно осигуряване членовете на ТПК (СВОК на ТПК)
II. Фонд "Пенсии за лицата по чл. 69"		
1.Инвалидност поради общо заболяване	"31 "	чл. 74 от КСО (за лицата по чл.69 от КСО)
2.Пенсии за осигурителен стаж и възраст	" 32 "	чл. 69 от КСО
III. Фонд "Пенсии, несвързани с трудова дейност"		
1.Старост/Поборнически/	" 33 "	отм. ЗП
2.Пенсии за военна инвалидност	" 34 "	чл. 85 от КСО
3.Народни по отм.чл.28	" 35 "	отм. ЗП
4.Народни по чл.30А	" 36 "	отм. ЗП
5.За особени заслуги	" 37 "	отм. чл. 91 от КСО
6.Пенсии за гражданска инвалидност	" 38 "	чл. 87 от КСО
7.Старост на частни земеделски стопани	" 42 "	отм. ЗОО/1949 г.
8.С отделен указ	" 43 "	отм. ЗП
9.Социални пенсии за инвалидност	" 44 "	отм. чл. 90 от КСО
10.Персонални пенсии	" 45 "	чл. 92 от КСО
11.Социални пенсии за старост	" 46 "	отм. чл. 89 от КСО
IV. Фонд "Трудова злополука и професионална болест"		
А. Пенсии за трудова дейност - всичко		
1.Инвалидност поради трудова злополука и професионална болест	" 00 "	чл. 78 от КСО (трудова дейност)
2.Инвалидност поради трудова злополука и професионална болест - ЗПЗСК	" 10 "	отм. ЗПЗСК
3.Инвалидност поради трудова злополука и професионална болест - СВОК на ТПК	" 50 "	отм. Указ за взаимно осигуряване членовете на ТПК (СВОК на ТПК)
Б. Пенсии за лицата по чл. 69 от КСО		
1.Инвалидност поради трудова злополука и професионална болест	" 30 "	чл. 78 от КСО (за лицата по чл.69 от КСО)
Учителски пенсионен фонд		
Пенсия по чл.69в , ал.2 и ал.4 от КСО	" 62 "	чл. 69в, ал.2 и ал.4 от КСО

НАЦИОНАЛЕН ОСИГУРИТЕЛЕН ИНСТИТУТ

ДИРЕКЦИЯ “ АНАЛИЗ, ПЛАНИРАНЕ И ПРОГНОЗИРАНЕ” ОТДЕЛ “СТАТИСТИКА, АКТЮЕРСКИ АНАЛИЗИ И ПРОГНОЗИ”

Статистическият годишник е систематизиран и съставен от отдел “Статистика, актюерски анализи и прогнози” към Дирекция “Анализ, планиране и прогнозиране” на НОИ. При разработването на справочника са използвани КСО, Социално осигуряване 2022, изд. на НОИ, годишните статистически табулограми за пенсиите, разработени от Дирекция “Информационни системи за дългосрочни и краткосрочни плащания” към НОИ, тримесечните статистически бюлетини за пенсиите, изготвени от отдел “Статистика, актюерски анализи и прогнози” към Дирекция “Анализ, планиране и прогнозиране”, данни от Националния статистически институт и др. Данните в раздела „Пенсии, изплащани по ЕРМД и споразумения” са предоставени от дирекция “Европейски регламенти и международни договори”.

Дата на издаване: м. юли 2023 г.