

**ЗА РЕГИСТРИРАНИТЕ БЕЗРАБОТНИ ЛИЦА  
С ПРАВО НА ПАРИЧНО ОБЕЗЩЕТЕНИЕ  
ПРЕЗ 2023 г.**



**СОФИЯ - 2024 г.**

## Съдържание

### Таблица № Наименование на таблица

---

Нормативната уредба относно паричните обезщетения за безработица

- [1](#) Средномесечен брой и структура на осигурените лица за фонд "Безработица" и регистрираните безработни лица през 2023 г.
- [2](#) Средномесечен брой регистрирани безработни лица, разпределени по пол и ТП на НОИ, през 2023 г.
- [3](#) Средномесечен брой регистрирани безработни лица с право на обезщетение, разпределени по степен на образование и ТП на НОИ, през 2023 г.
- [4](#) Средномесечен брой регистрирани безработни лица с право на обезщетение, разпределени по групи възраст и ТП на НОИ, през 2023 г.
- [5](#) Средномесечни размери на паричните обезщетения за безработица, разпределени по групи възраст и пол, през 2023 г.
- [6](#) Средномесечен брой регистрирани безработни лица с право на обезщетение, разпределени по размер на ПОБ и по пол, през 2023 г.
- [7](#) Средномесечни размери на паричните обезщетения за безработица, разпределени по ТП на НОИ и пол, през 2023 г.
- [8](#) Средномесечни брой безработни лица и средни размери на паричните обезщетения за безработица по европейски регламенти, разпределени по ТП на НОИ и пол, през 2023 г.
- [9](#) Брой регистрирани безработни лица с право на ПОБ, разпределени по продължителност на осигурителния им стаж и области, през 2023 г.
- [10](#) Средномесечен брой регистрирани безработни лица с право на обезщетение, разпределени по образователни области, през 2023 г.
- [11](#) Новорегистрирани безработни лица с право на обезщетение, разпределени по пол през съответния месец на 2023 г.
- [12](#) Брой регистрирани безработни лица с право на ПОБ с край на обезщетението през съответния месец на 2023 г.

Настоящият бюлетин включва статистическа информация за регистрираните безработни лица с право на парично обезщетение за безработица по реда на Раздел III и Раздел IV от глава четвърта „Обезщетения“ на Кодекса за социално осигуряване (КСО) и Наредбата за отпускане и изплащане на паричните обезщетения за безработица (НОИПОБ).

Информацията в бюлетина е месечна и годишна. Месечната информация се отнася за безработните лица, които през съответния месец са имали право на парично обезщетение за безработица, като от съвкупността са изключени тези, чието обезщетение е с изтекъл срок или е било прекратено към момента на подготовка на бюлетина. Годишната информация се отнася за средномесечния брой регистрирани безработни лица с право на обезщетение.

Информацията е представена по различни признаци, сред които област на страната, пол, възраст, степен на образование, размер на паричното обезщетение, продължителност на осигурителния стаж. Представени са данни за новорегистрираните лица с право на обезщетение и лицата, срокът на чието обезщетение е изтекъл. От обхвата на бюлетина са изключени лицата с право на обезщетения по реда на Закона за отбраната и въоръжените сили на Република България.

Основният източник на данните, използвани при подготовката на бюлетина, е информационната система на Националния осигурителен институт за изплащаните обезщетения, поддържана на основание чл. 33, ал. 5, т. 10 от Кодекса за социално осигуряване. Данните в отделните бюлетини отразяват състоянието на информационната система към момента на подготовката им, като, при настъпване на евентуални промени в информационната система, бюлетините не се актуализират. Източник на информацията за броя на регистрираните безработни лица е Агенцията по заетостта.

В бюлетина е представена информация за лицата с право на парично обезщетение за безработица през съответния месец (респективно – средномесечно за годината), като са изключени лицата, чиито обезщетения са с изтекъл срок или са прекратени. От такава гледна точка, не е задължително да има пълно съответствие между съвкупността на лицата с право на парично обезщетение за безработица през месеца и съвкупността на лицата, на които са изплатени парични обезщетения през същия месец. Възможни са разлики например поради обстоятелството, че паричните обезщетения за безработица се изплащат ежемесечно през месеца, следващ този, за който се дължат (чл. 54в от Кодекса за социално осигуряване).

През 2023 г., право на парично обезщетение за безработица имат лицата, за които са внесени или дължими осигурителни вноски във фонд „Безработица“ най-малко 12 месеца през последните 18 месеца преди прекратяване на осигуряването и които: (1) са регистрирани като безработни в Агенцията по заетостта; (2) не са придобили право на пенсия за осигурителен стаж и възраст в Република България или пенсия за старост в друга държава или не получават пенсия за осигурителен стаж и възраст в намален размер по чл. 68а или професионална пенсия по чл. 168; (3) не упражняват трудова дейност, за която подлежат на задължително осигуряване по КСО или законодателството на друга държава, с изключение на лицата по чл. 114а, ал. 1 от Кодекса на труда.

Дневното парично обезщетение за безработица е в размер 60 на сто от среднодневното възнаграждение или среднодневния осигурителен доход, върху който са внесени или дължими вноски за фонд „Безработица“ за последните 24 календарни месеца, предхождащи месеца на прекратяване на осигуряването, и не може да бъде по-малко от минималния и по-голямо от максималния дневен размер на обезщетението за безработица, определен със Закона за бюджета на държавното обществено осигуряване за всяка календарна година. Минималният дневен размер на обезщетението за безработица за 2023 г. е 18,00 лв. Максималният дневен размер на обезщетението за безработица за 2023 г. е 85.71 лв.

Паричните обезщетения се изплащат за период, зависещ от продължителността на осигурителния стаж. За осигурителен стаж на лицата се зачита времето след 31 декември 2001 г., през което те са осигурени за безработица. Срокът за изплащане се определя както следва:

<b>Осигурителен стаж с осигуряване за безработица за времето след 31.12.2001 г. (години)</b>	<b>Срок на изплащане на обезщетението (месеци)</b>
до 3 години	4
от 3 години и 1 ден до 7 години	6
от 7 години и 1 ден до 11 години	8
от 11 години и 1 ден до 15 години	10
над 15	12

Безработните лица, чиито правоотношения са прекратени по тяхно желание или с тяхно съгласие, или поради виновното им поведение, получават минималния дневен размер на обезщетението за безработица съгласно закона за бюджета на държавното обществено осигуряване за срок 4 месеца (чл. 54б, ал. 3 от КСО). Минималният размер за срок от 4 месеца получават и тези от безработните лица, придобили право на обезщетение преди изтичане на три години от предходно упражняване на правото на обезщетение (чл. 54б, ал. 4 от КСО).

Допълнителна информация относно реда за отпускане, изплащане, спиране, възобновяване и прекратяване изплащането на паричните обезщетения за безработица, за определяне на техния размер и сроковете на изплащането им, е достъпна на интернет страницата на Националния осигурителен институт:

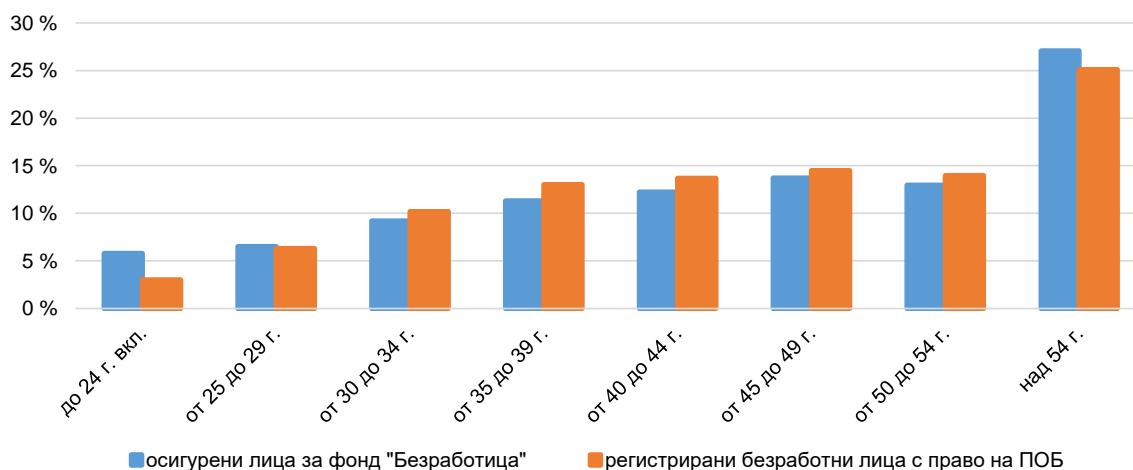
<https://nssi.bg/fizicheski-lica/po-bg-zakonodatelstvo/pri-bezrobotitsa/>

1. Средномесечен брой на осигурените лица за фонд "Безработица" и на регистрираните безработни лица през 2023 г.

Показатели	Осигурени лица за фонд "Безработица"		Регистрирани безработни лица *		Регистрирани безработни лица с право на парично обезщетение за безработица	
	брой	% от общия брой	брой	% от общия брой	брой	% от общия брой
Брой лица в т. ч.:	2 592 351	100.0%	151 497	100.0%	57 314	100.0%
По пол						
Мъже	1 263 286	48.7%	67 197	44.4%	24 776	43.2%
Жени	1 297 831	50.1%	84 300	55.6%	32 421	56.6%
Граждани на други държави	31 234	1.2%			117	0.2%
По възраст						
до 24 г. вкл.	150 224	5.8%	7 683	5.1%	1 726	3.0%
от 25 до 29 г.	168 979	6.5%	9 089	6.0%	3 623	6.3%
от 30 до 34 г.	238 397	9.2%	14 655	9.7%	5 841	10.2%
от 35 до 39 г.	293 310	11.3%	17 387	11.5%	7 454	13.0%
от 40 до 44 г.	316 963	12.2%	18 276	12.1%	7 850	13.7%
от 45 до 49 г.	355 426	13.7%	19 795	13.1%	8 299	14.5%
от 50 до 54 г.	335 995	13.0%	20 902	13.8%	8 015	14.0%
над 54 г.	701 604	27.1%	43 710	28.9%	14 389	25.1%
Граждани на други държави	31 453	1.2%			117	0.2%

\* Източник на данните за регистрираните безработни лица е Агенцията по заетостта

Възрастово разпределение на осигурените лица за фонд "Безработица" и регистрираните безработни лица с право на ПОБ през 2023 г.



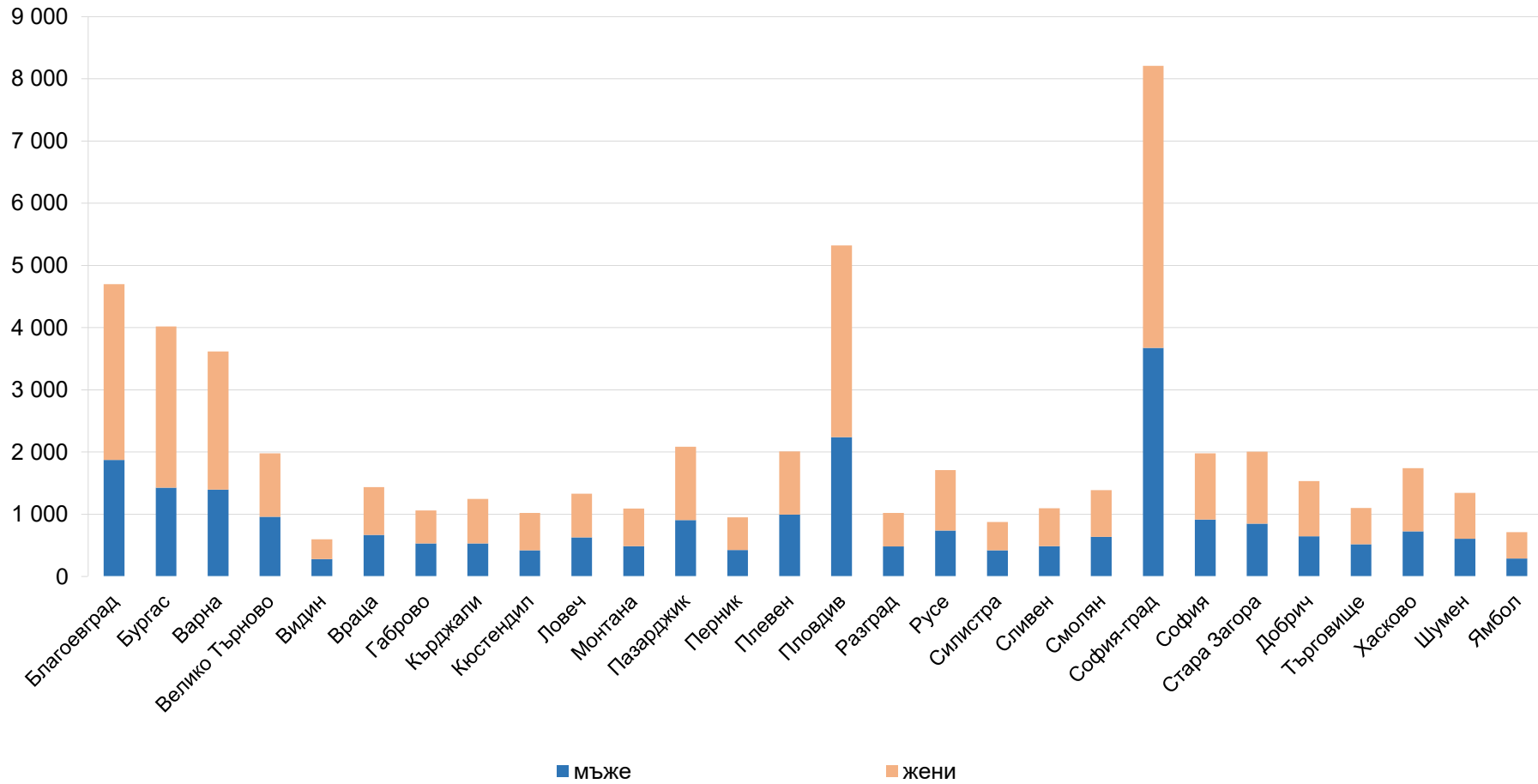
2. Средномесечен брой регистрирани безработни лица с право на ПОБ, разпределени по пол и ТП на НОИ, през 2023 г.

№	ТП на НОИ	Общ брой	В т. ч.	
			мъже	жени
I. Български граждани		57 197	24 776	32 421
1	Благоевград	4 701	1 876	2 825
2	Бургас	4 020	1 426	2 594
3	Варна	3 618	1 397	2 221
4	Велико Търново	1 981	961	1 020
5	Видин	596	278	318
6	Враца	1 437	667	770
7	Габрово	1 060	531	529
8	Кърджали	1 248	533	715
9	Кюстендил	1 020	420	600
10	Ловеч	1 333	628	705
11	Монтана	1 091	486	605
12	Пазарджик	2 085	908	1 177
13	Перник	953	426	527
14	Плевен	2 012	995	1 017
15	Пловдив	5 322	2 242	3 080
16	Разград	1 021	485	536
17	Русе	1 709	739	970
18	Силистра	874	422	452
19	Сливен	1 098	489	609
20	Смолян	1 388	638	750
21	София-град	8 208	3 677	4 531
22	София	1 978	917	1 061
23	Стара Загора	2 008	849	1 159
24	Добрич	1 535	647	888
25	Търговище	1 102	519	583
26	Хасково	1 743	726	1 017
27	Шумен	1 342	606	736
28	Ямбол	714	288	426
II. Граждани на други държави		117		
Общо за страната ( I + II)		57 314	24 776	32 421

\* Източник на данните за регистрираните безработни лица и равнището на безработица е Агенцията по заетостта.

№	месец	Общ брой	Български граждани в т.ч.		Граждани на други държави
			мъже	жени	
1	януари	63 282	27 452	35 719	111
2	февруари	60 359	26 491	33 754	114
3	март	56 652	24 747	31 799	106
4	април	54 466	23 731	30 619	116
5	май	52 566	23 118	29 338	110
6	юни	52 953	23 130	29 717	106
7	юли	53 975	23 247	30 618	110
8	август	55 123	23 433	31 568	122
9	септември	55 459	23 742	31 606	111
10	октомври	58 543	24 671	33 752	120
11	ноември	61 125	26 043	34 949	133
12	декември	63 263	27 507	35 611	145
	средномесечно	57 314	24 776	32 421	117

Средномесечен брой регистрирани безработни лица, разпределени по пол и ТП на НОИ, през 2023 г.

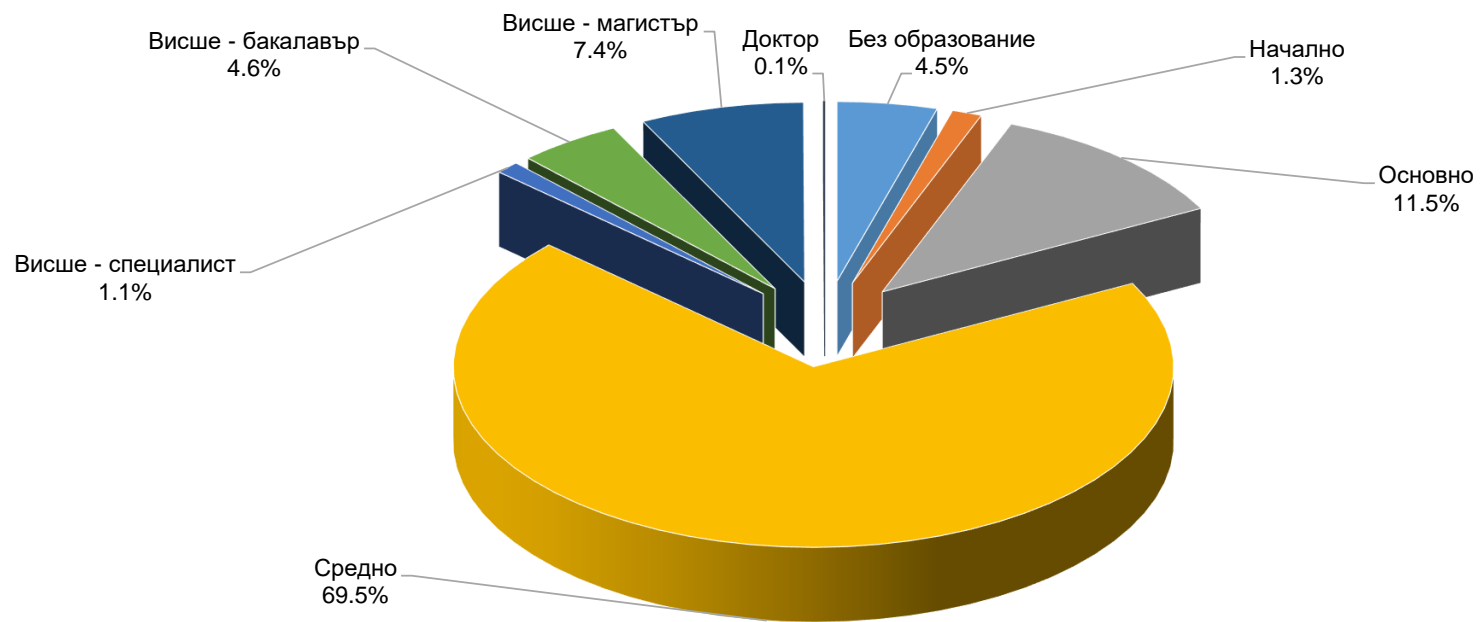


3. Средномесечен брой регистрирани безработни лица с право на обезщетение, разпределени по степен на образование и ТП на НОИ, през 2023 г.

№	ТП на НОИ	Общ брой	ОБРАЗОВАНИЕ							
			Без образование	Начално	Основно	Средно	Висше - специалист	Висше - бакалавър	Висше - магистър	Доктор
1	Благоевград	4 701	16	42	889	3 343	39	171	201	
2	Бургас	4 020	21	106	797	2 612	42	171	271	
3	Варна	3 618	17	52	273	2 519	64	288	404	1
4	Велико Търново	1 981	2	6	83	1 622	18	80	169	1
5	Видин	596	1	4	42	489	7	22	31	
6	Враца	1 437	103	16	110	1 072	16	40	80	
7	Габрово	1 060	1	2	55	853	17	51	81	
8	Кърджали	1 248	6	12	301	822	15	55	36	1
9	Кюстендил	1 020	3	8	96	820	13	28	51	1
10	Ловеч	1 333	5	5	146	1 093	10	20	54	
11	Монтана	1 091	8	16	97	897	10	19	43	1
12	Пазарджик	2 085	15	85	347	1 466	18	65	89	
13	Перник	953	1	10	76	762	9	34	61	
14	Плевен	2 012	9	25	207	1 599	22	45	105	
15	Пловдив	5 322	1 725	75	385	2 369	52	283	432	1
16	Разград	1 021	2	12	258	663	9	34	42	1
17	Русе	1 709	4	31	194	1 247	13	74	145	1
18	Силистра	874	2	5	159	613	13	42	40	
19	Сливен	1 098	20	55	275	616	21	48	62	1
20	Смолян	1 388	3	16	239	1 017	18	42	53	
21	София-град	8 325	74	20	145	6 139	99	637	1 192	19
22	София	1 978	17	30	165	1 582	17	70	97	
23	Стара Загора	2 008	370	28	172	1 180	25	87	145	1
24	Добрич	1 535	66	14	281	992	21	70	91	
25	Търговище	1 102	4	12	270	733	11	41	31	
26	Хасково	1 743	52	24	177	1 294	16	75	105	
27	Шумен	1 342	8	23	273	915	4	52	67	
28	Ямбол	714	21	34	67	528	5	16	42	1
Общо за страната		57 314	2 576	768	6 579	39 857	624	2 660	4 220	30



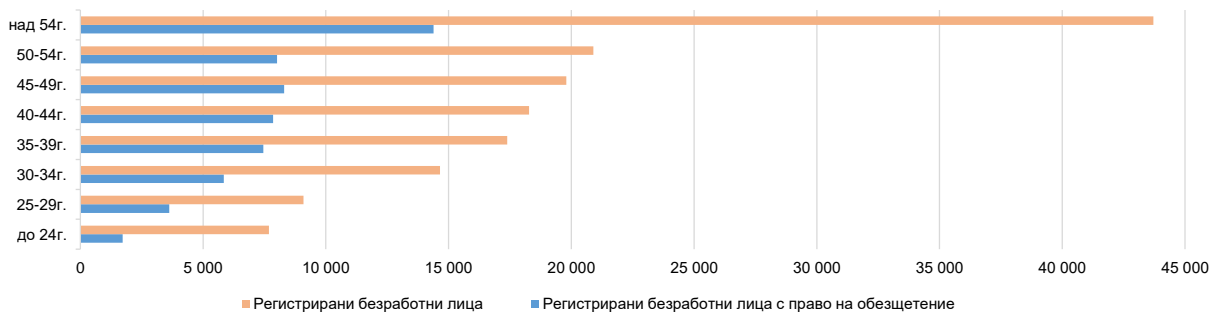
Средномесечен брой регистрирани безработни лица с право на обезщетение, разпределени по степен на образование, през 2023 г.



4. Средномесечен брой регистрирани безработни лица с право на обезщетение, разпределени по групи възраст и ТП на НОИ, през 2023 г.

№	ТП на НОИ	Общ брой	групи възраст							
			до 24 г. вкл.	от 25 г. до 29 г. вкл.	от 30 г. до 34 г. вкл.	от 35 г. до 39 г. вкл.	от 40 г. до 44 г. вкл.	от 45 г. до 49 г. вкл.	от 50 г. до 54 г. вкл.	над 54 г.
I. Български граждани		57 197	1 726	3 623	5 841	7 454	7 850	8 299	8 015	14 389
1	Благоевград	4 701	89	241	454	677	671	665	679	1 225
2	Бургас	4 020	114	246	405	551	585	623	571	925
3	Варна	3 618	124	262	432	502	529	522	472	775
4	Велико Търново	1 981	71	130	181	233	254	297	286	529
5	Видин	596	16	42	58	69	77	77	96	161
6	Враца	1 437	60	99	154	155	174	191	217	387
7	Габрово	1 060	29	54	89	110	131	173	159	315
8	Кърджали	1 248	28	56	112	147	180	198	164	363
9	Кюстендил	1 020	30	72	112	140	147	127	146	246
10	Ловеч	1 333	48	79	118	138	148	173	210	419
11	Монтана	1 091	33	61	115	112	133	151	169	317
12	Пазарджик	2 085	59	117	201	246	251	262	308	641
13	Перник	953	42	72	89	121	135	135	123	236
14	Плевен	2 012	68	121	186	233	225	257	300	622
15	Пловдив	5 322	190	388	594	736	729	740	661	1 284
16	Разград	1 021	32	65	94	117	120	134	162	297
17	Русе	1 709	42	93	167	212	216	249	252	478
18	Силистра	874	18	47	85	94	89	127	153	261
19	Сливен	1 098	46	75	110	128	129	150	160	300
20	Смолян	1 388	27	57	103	163	195	196	191	456
21	София-град	8 208	230	562	934	1 309	1 378	1 362	1 029	1 404
22	София	1 978	77	148	208	253	268	250	288	486
23	Стара Загора	2 008	67	146	223	271	271	317	255	458
24	Добрич	1 535	37	82	143	155	184	221	243	470
25	Търговище	1 102	24	61	95	120	136	164	182	320
26	Хасково	1 743	58	118	165	236	233	247	236	450
27	Шумен	1 342	46	88	134	140	167	195	210	362
28	Ямбол	714	21	41	80	86	95	96	93	202
II. Граждани на други държави		117								
Общо за страната (I + II)		57 314	1 726	3 623	5 841	7 454	7 850	8 299	8 015	14 389

Средномесечен брой регистрирани безработни лица по възраст през 2023 г.



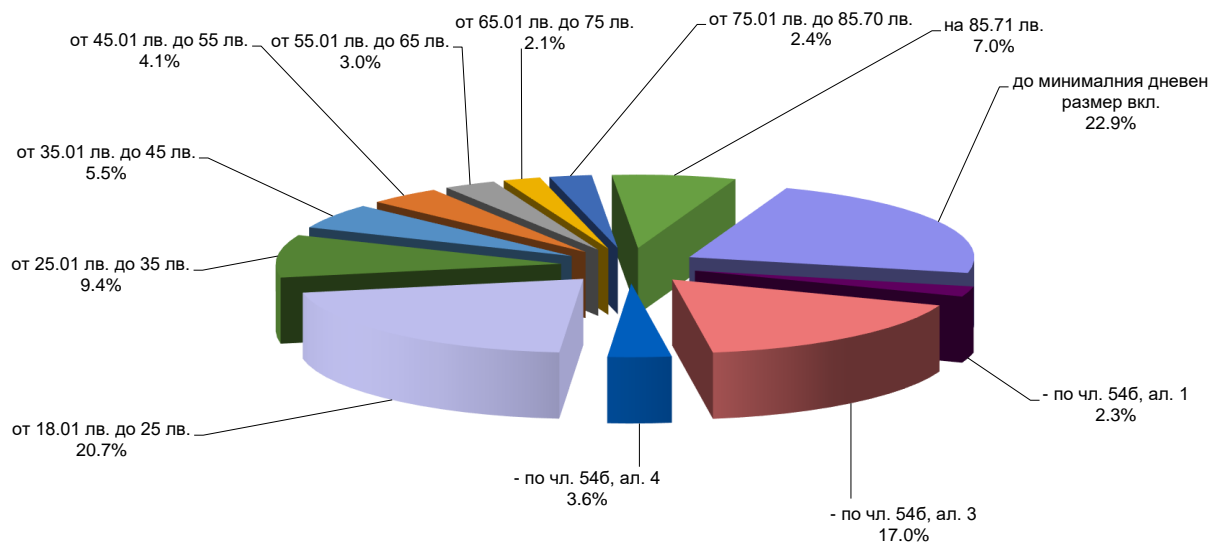
5. Средномесечни размери на паричните обезщетения за безработица, разпределени по групи възраст и пол, през 2023 г.

Възраст	Средно парично обезщетение за безработица	в т.ч.	
		мъже	жени
I. Български граждани	715.96 лв.	794.06 лв.	656.27 лв.
до 24 г. вкл.	565.93 лв.	619.23 лв.	516.00 лв.
от 25 г. до 29 г. вкл.	665.58 лв.	802.60 лв.	566.39 лв.
от 30 г. до 34 г. вкл.	706.69 лв.	868.71 лв.	595.07 лв.
от 35 г. до 39 г. вкл.	763.45 лв.	894.64 лв.	669.64 лв.
от 40 г. до 44 г. вкл.	782.26 лв.	862.74 лв.	722.51 лв.
от 45 г. до 49 г. вкл.	780.65 лв.	838.83 лв.	737.35 лв.
от 50 г. до 54 г. вкл.	731.86 лв.	789.26 лв.	689.65 лв.
над 54 г.	643.58 лв.	684.49 лв.	608.45 лв.
II. Граждани на други държави	955.64 лв.		
Общо ( I + II)	716.44 лв.	794.06 лв.	656.27 лв.

6. Средномесечен брой регистрирани безработни лица с право на обезщетение, разпределени по размер на ПОБ и по пол, през 2023 г.

Дневен размер на ПОБ	Общо	% от общия брой	Български граждани в т.ч.				Граждани на други държави	% от общия брой
			мъже	% от общия брой	жени	% от общия брой		
до минималния дневен размер вкл.	17 015	29.7%	6 672	26.9%	10 307	31.8%	36	30.8%
- по чл. 54б, ал. 1	1 684	2.9%	487	2.0%	1 195	3.7%	2	1.7%
- по чл. 54б, ал. 3	12 650	22.1%	5 243	21.2%	7 377	22.8%	30	25.6%
- по чл. 54б, ал. 4	2 681	4.7%	942	3.8%	1 735	5.4%	4	3.4%
от 18.01 лв. до 25 лв.	15 358	26.8%	5 568	22.5%	9 777	30.2%	13	11.1%
от 25.01 лв. до 35 лв.	6 970	12.2%	2 689	10.9%	4 274	13.2%	7	6.0%
от 35.01 лв. до 45 лв.	4 124	7.2%	2 050	8.3%	2 070	6.4%	4	3.4%
от 45.01 лв. до 55 лв.	3 067	5.4%	1 708	6.9%	1 348	4.2%	11	9.4%
от 55.01 лв. до 65 лв.	2 199	3.8%	1 337	5.4%	855	2.6%	7	6.0%
от 65.01 лв. до 75 лв.	1 579	2.8%	976	3.9%	595	1.8%	8	6.8%
от 75.01 лв. до 85.70 лв.	1 784	3.1%	1 057	4.3%	713	2.2%	14	12.0%
на 85.71 лв.	5 218	9.1%	2 719	11.0%	2 482	7.7%	17	14.5%
общо	57 314	100.0%	24 776	100%	32 421	100%	117	100%

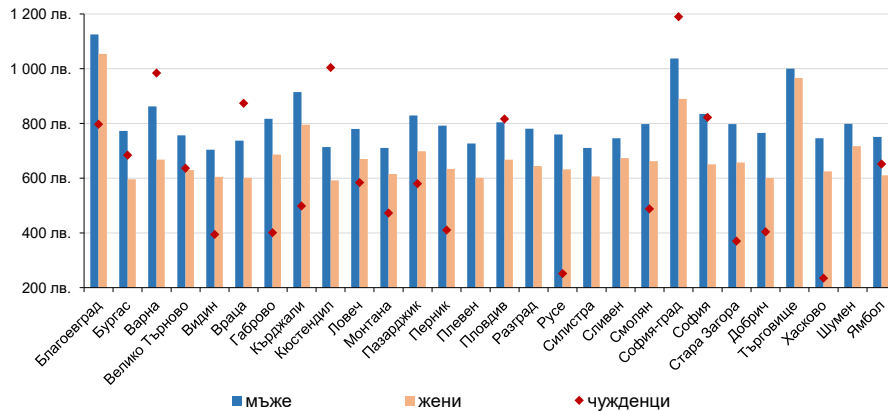
Средномесечен брой регистрирани безработни лица с право на обезщетение, разпределени по размер на ПОБ, през 2023 г.



7. Средномесечни размери на паричните обезщетения за безработица, разпределени по ТП на НОИ и пол, през 2023 г.

№	ТП на НОИ	Средно парично обезщетение за безработица	Български граждани в т.ч.		Граждани на други държави
			мъже	жени	
1	Благоевград	1 082.33 лв.	1 124.95 лв.	1 054.62 лв.	796.71 лв.
2	Бургас	657.83 лв.	772.28 лв.	595.87 лв.	683.60 лв.
3	Варна	740.32 лв.	862.30 лв.	667.58 лв.	983.70 лв.
4	Велико Търново	689.54 лв.	756.70 лв.	629.45 лв.	636.28 лв.
5	Видин	651.09 лв.	703.84 лв.	605.01 лв.	394.17 лв.
6	Враца	664.79 лв.	736.92 лв.	601.62 лв.	873.67 лв.
7	Габрово	750.77 лв.	816.90 лв.	686.04 лв.	401.00 лв.
8	Кърджали	845.61 лв.	914.44 лв.	795.17 лв.	498.67 лв.
9	Кюстендил	640.73 лв.	714.05 лв.	592.28 лв.	1 004.03 лв.
10	Ловеч	720.17 лв.	779.92 лв.	670.10 лв.	583.92 лв.
11	Монтана	658.87 лв.	710.48 лв.	615.15 лв.	472.53 лв.
12	Пазарджик	754.11 лв.	829.35 лв.	698.38 лв.	579.77 лв.
13	Перник	703.62 лв.	791.71 лв.	633.59 лв.	410.26 лв.
14	Плевен	664.07 лв.	726.96 лв.	601.92 лв.	18.90 лв.
15	Пловдив	720.93 лв.	803.70 лв.	667.36 лв.	816.60 лв.
16	Разград	708.06 лв.	780.74 лв.	644.43 лв.	
17	Русе	685.79 лв.	760.11 лв.	632.40 лв.	251.24 лв.
18	Силистра	656.13 лв.	710.23 лв.	606.46 лв.	
19	Сливен	705.14 лв.	746.00 лв.	673.57 лв.	
20	Смолян	724.24 лв.	797.29 лв.	662.48 лв.	487.43 лв.
21	София-град	949.04 лв.	1 037.58 лв.	889.45 лв.	1 190.18 лв.
22	София	733.91 лв.	834.69 лв.	650.61 лв.	821.63 лв.
23	Стара Загора	714.93 лв.	797.82 лв.	657.00 лв.	369.90 лв.
24	Добрич	670.74 лв.	765.30 лв.	601.15 лв.	403.61 лв.
25	Търговище	982.55 лв.	1 000.15 лв.	966.42 лв.	
26	Хасково	675.31 лв.	746.01 лв.	624.97 лв.	234.09 лв.
27	Шумен	753.51 лв.	798.28 лв.	717.00 лв.	114.51 лв.
28	Ямбол	661.15 лв.	750.69 лв.	610.14 лв.	651.60 лв.
	Общо за страната	716.45 лв.	794.06 лв.	656.27 лв.	957.90 лв.

Средномесечни размери на паричните обезщетения за безработица, разпределени по области и пол през 2023 г.



	месец	Средно парично обезщетение за безработица	Български граждани в т.ч.		Граждани на други държави
			мъже	жени	
1	януари	699.59 лв.	779.33 лв.	637.71 лв.	890.26 лв.
2	февруари	677.67 лв.	750.31 лв.	620.05 лв.	856.81 лв.
3	март	748.82 лв.	824.49 лв.	688.98 лв.	1 033.91 лв.
4	април	621.26 лв.	681.90 лв.	573.31 лв.	870.87 лв.
5	май	706.97 лв.	776.85 лв.	650.92 лв.	970.78 лв.
6	юни	778.49 лв.	860.12 лв.	713.82 лв.	1 097.12 лв.
7	юли	736.10 лв.	815.60 лв.	674.60 лв.	1 053.72 лв.
8	август	804.01 лв.	891.85 лв.	737.59 лв.	1 118.25 лв.
9	септември	659.04 лв.	732.17 лв.	603.29 лв.	889.32 лв.
10	октомври	762.31 лв.	852.92 лв.	695.30 лв.	983.41 лв.
11	ноември	768.31 лв.	858.77 лв.	700.21 лв.	949.30 лв.
12	декември	643.91 лв.	717.01 лв.	586.80 лв.	801.48 лв.
	средномесечно	716.45 лв.	794.06 лв.	656.27 лв.	957.90 лв.

8. Средномесечен брой безработни лица и средни размери на паричните обезщетения за безработица по европейски регламенти, разпределени по ТП на НОИ и пол, през 2023 г.

№	ТП на НОИ	ОБЩО		в т. ч.			
		Брой	Средно парично обезщетение	мъже		жени	
				Брой	Средно парично обезщетение	Брой	Средно парично обезщетение
I. Български граждани		4 663	1 664.85 лв.	2 230	1 651.71 лв.	2 433	1 676.90 лв.
1	Благоевград	1 875	1 742.78 лв.	727	1 752.24 лв.	1 148	1 736.79 лв.
2	Бургас	199	1 579.91 лв.	110	1 567.98 лв.	89	1 594.65 лв.
3	Варна	160	1 581.54 лв.	97	1 589.40 лв.	63	1 569.43 лв.
4	Велико Търново	82	1 596.06 лв.	51	1 597.55 лв.	31	1 593.61 лв.
5	Видин	12	1 388.29 лв.	6	1 491.07 лв.	6	1 285.51 лв.
6	Враца	32	1 450.59 лв.	19	1 500.66 лв.	13	1 377.42 лв.
7	Габрово	38	1 430.51 лв.	27	1 452.12 лв.	11	1 377.47 лв.
8	Кърджали	274	1 681.24 лв.	128	1 669.76 лв.	146	1 691.30 лв.
9	Кюстендил	36	1 526.73 лв.	22	1 504.07 лв.	14	1 562.33 лв.
10	Ловеч	69	1 628.98 лв.	34	1 617.86 лв.	35	1 639.79 лв.
11	Монтана	30	1 541.76 лв.	18	1 599.41 лв.	12	1 455.28 лв.
12	Пазарджик	233	1 668.82 лв.	119	1 684.86 лв.	114	1 652.08 лв.
13	Перник	21	1 315.63 лв.	15	1 286.74 лв.	6	1 387.86 лв.
14	Плевен	72	1 482.22 лв.	44	1 513.83 лв.	28	1 432.55 лв.
15	Пловдив	166	1 577.47 лв.	95	1 572.20 лв.	71	1 584.51 лв.
16	Разград	93	1 656.92 лв.	56	1 614.40 лв.	37	1 721.29 лв.
17	Русе	47	1 413.06 лв.	30	1 396.45 лв.	17	1 442.36 лв.
18	Силистра	38	1 632.82 лв.	21	1 638.17 лв.	17	1 626.21 лв.
19	Сливен	92	1 711.03 лв.	48	1 675.97 лв.	44	1 749.27 лв.
20	Смолян	152	1 588.27 лв.	84	1 589.40 лв.	68	1 586.88 лв.
21	София-град	111	1 560.02 лв.	66	1 595.51 лв.	45	1 507.97 лв.
22	София	38	1 479.13 лв.	22	1 535.76 лв.	16	1 401.27 лв.
23	Стара Загора	101	1 511.44 лв.	61	1 479.65 лв.	40	1 559.91 лв.
24	Добрич	81	1 467.63 лв.	52	1 498.43 лв.	29	1 412.39 лв.
25	Търговище	344	1 742.25 лв.	150	1 731.80 лв.	194	1 750.32 лв.
26	Хасково	87	1 637.28 лв.	46	1 634.64 лв.	41	1 640.23 лв.
27	Шумен	157	1 672.25 лв.	69	1 684.54 лв.	88	1 662.61 лв.
28	Ямбол	23	1 469.56 лв.	13	1 472.10 лв.	10	1 466.26 лв.
II. Граждани на други държави		1	1 676.97 лв.				
Общо за страната ( I + II)		4 664	1 664.85 лв.	2 230	1 651.71 лв.	2 433	1 676.90 лв.

9. Средномесечен брой регистрирани безработни лица с право на ПОБ, разпределени по продължителност на осигурителния им стаж и области, през 2023 г.

Месец	Общ брой	Осигурителен стаж				
		до 3 години	от 3 до 7 години	от 7 до 11 години	от 11 до 15 години	над 15 години
януари	63 281	4 655	11 388	12 730	13 297	21 211
февруари	60 359	4 203	10 730	11 946	12 704	20 776
март	56 652	3 836	9 809	11 167	11 975	19 865
април	54 466	3 603	8 984	10 570	11 502	19 807
май	52 566	3 385	8 630	9 841	10 938	19 772
юни	52 953	3 521	8 658	9 755	10 900	20 119
юли	53 975	3 633	8 841	9 975	10 953	20 573
август	55 123	3 703	9 095	10 282	10 920	21 123
септември	55 459	3 860	9 314	10 387	11 135	20 763
октомври	58 543	4 136	10 129	11 198	11 774	21 306
ноември	61 125	4 290	10 605	11 876	12 246	22 108
декември	63 263	4 458	10 962	12 026	12 702	23 115
средномесечно	57 314	3 940	9 762	10 979	11 754	20 878

*Забележка* : От 1 януари 2018 г. се променят изискванията за продължителност на осигурителния стаж с осигуряване за безработица за времето след 31 декември 2001 г. (чл. 54в, ал. 1).

10. Средномесечен брой регистрирани безработни лица с право на обезщетение, разпределени по образователни области, през 2023 г.

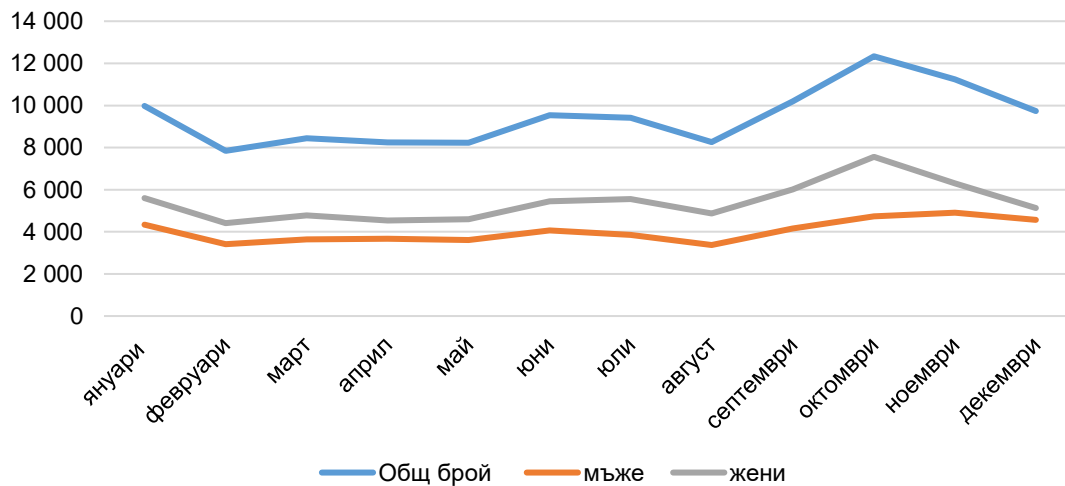
Образователна област	Състояние	Новоотпуснати	Новоотпуснати спрямо състоянието
Педагогически науки	594	95	16.0%
Хуманитарни науки	986	153	15.5%
Социални, стопански и правни науки	3 177	467	14.7%
Природни науки, математика и информатика	382	60	15.7%
Технически науки	1 284	192	15.0%
Аграрни науки и ветеринарна медицина	176	27	15.3%
Здравеопазване и спорт	224	36	16.1%
Изкуства	144	27	18.8%
Сигурност и отбрана	43	7	16.3%
Изкуства	161	23	14.3%
Стопанско управление и администрация	903	142	15.7%
Физически науки	57	9	15.8%
Информатика	121	23	19.0%
Техника	3 034	440	14.5%
Производство и преработка	4 091	600	14.7%
Архитектура и строителство	472	73	15.5%
Селско, горско и рибно стопанство	749	102	13.6%
Ветеринарна медицина	53	7	13.2%
Здравеопазване	107	18	16.8%
Социални науки	92	15	16.3%
Услуги за личността	1 061	167	15.7%
Транспорт	210	34	16.2%
Опазване на околната среда	15	3	20.0%
Обществена сигурност и безопасност	20	487	2435.0%
Без професионално образование	39 158	6 248	16.0%
Общо за страната	57 314	9 455	16.5%



11. Новорегистрирани безработни лица с право на обезщетение, разпределени по пол през съответния месец на 2023 г.

Месец	Общ брой	Български граждани в т. ч.		Граждани на други държави
		мъже	жени	
януари	9 970	4 346	5 602	22
февруари	7 845	3 409	4 411	25
март	8 444	3 637	4 775	32
април	8 248	3 677	4 543	28
май	8 237	3 614	4 602	21
юни	9 541	4 066	5 449	26
юли	9 418	3 846	5 549	23
август	8 260	3 372	4 866	22
септември	10 190	4 149	6 010	31
октомври	12 335	4 739	7 559	37
ноември	11 244	4 908	6 302	34
декември	9 731	4 561	5 131	39
средномесечно	9 455	4 027	5 400	28

Новорегистрирани безработни лица с право на обезщетение, разпределени по пол през съответния месец на 2023 г.



12. Брой регистрирани безработни лица с право на ПОБ с край на обезщетението през съответния месец на 2023 г.

Месец	Общ брой	Български граждани в т. ч.		Граждани на други държави
		мъже	жени	
януари	11 380	4 787	6 572	21
февруари	12 101	4 986	7 085	30
март	11 373	5 024	6 319	30
април	10 474	4 627	5 827	20
май	10 499	4 657	5 822	20
юни	10 413	4 582	5 805	26
юли	10 524	4 562	5 940	22
август	9 757	4 370	5 364	23
септември	10 511	4 532	5 944	35
октомври	10 456	4 491	5 937	28
ноември	10 348	4 428	5 893	27
декември	9 923	4 084	5 808	31
средномесечно	10 647	4 594	6 026	26

Брой регистрирани безработни лица с право на ПОБ с край на обезщетението през съответния месец на 2023 г.

