

НАЦИОНАЛЕН ОСИГУРИТЕЛЕН ИНСТИТУТ

СТАТИСТИЧЕСКИ БЮЛЕТИН

ЗА РЕГИСТРИРАНИТЕ БЕЗРАБОТНИ ЛИЦА С ПРАВО НА ПАРИЧНО ОБЕЗЩЕТЕНИЕ ПРЕЗ 2018 г.

Съдържание

1. Среден брой и структура на осигурените лица за фонд "Безработица" и регистрираните безработни лица през 2018 г.
2. Среден брой регистрирани безработни лица, разпределени по пол и области, през 2018 г.
3. Среден брой регистрирани безработни лица с право на обезщетение, разпределени по степен на образование и области, през 2018 г.
4. Среден брой регистрирани безработни лица с право на обезщетение, разпределени по групи възраст и области, през 2018 г.
5. Среден брой регистрирани безработни лица с право на обезщетение, разпределени по размер на ПОБ и по пол, през 2018 г.
6. Регистрирани безработни лица с право на обезщетение, разпределени по групи възраст и средни размери на паричните обезщетения, през 2018 г.
7. Средни размери на паричните обезщетения за безработица, разпределени по области и пол, през 2018 г.
8. Среден брой безработни лица и средни размери на паричните обезщетения за безработица по европейски регламенти, разпределени по области и пол, през 2018 г.
9. Брой регистрирани безработни лица с право на ПОБ, разпределени по продължителност на осигурителния им стаж и по година на отпускане, през 2018 г.
10. Новорегистрирани безработни лица с право на обезщетение, разпределени по пол през месеците на 2018 г.
11. Брой регистрирани безработни лица с право на ПОБ с край на обезщетението през месеците на 2018 г.

Промени в нормативната уредба относно паричните обезщетения за безработица в сила от 1 януари 2018 г.

Считано от 1 януари 2018 г., правото на парично обезщетение за безработица се придобива от лица, за които са внесени или дължими осигурителни вноски във фонд "Безработица" най-малко 12 месеца през последните 18 месеца преди прекратяване на осигуряването. Допреди това, изискванията бяха вноските да са били дължими или внесени за най-малко 9 месеца от последните 15 месеца преди прекратяване на осигуряването.

В допълнение към тези изисквания, правото на парично обезщетение възниква за лицата, които: (1) имат регистрация като безработни в Агенцията по заетостта; (2) не са придобили право на пенсия за осигурителен стаж и възраст в Република България или пенсия за старост в друга държава или не получават пенсия за осигурителен стаж и възраст в намален размер по чл. 68а или професионална пенсия по чл. 168; (3) не упражняват трудова дейност, за която подлежат на задължително осигуряване по Кодекса за социално осигуряване или по законодателството на друга държава, с изключение на лицата по чл. 114а, ал. 1 от Кодекса на труда.

Дневният размер на паричното обезщетение за безработица е в размер 60 на сто от среднодневното възнаграждение или среднодневния осигурителен доход, върху който са внесени или дължими осигурителни вноски във фонд „Безработица“ за последните 24 календарни месеца, предхождащи месеца на прекратяване на осигуряването. Той не може да бъде по-малък от минималния, а от началото на 2018 г. – по-голям от максималния дневен размер на обезщетението за безработица, определени със Закона за бюджета на държавното обществено осигуряване. За 2018 г. минималният дневен размер на паричното обезщетение за безработица е 9,00 лв., а максималният – 74,29 лв.

Безработните лица, чиито правоотношения са били прекратени по тяхно желание или с тяхно съгласие, или поради виновното им поведение, получават минималния размер на паричното обезщетения за безработица за срок от 4 месеца. Считано от 1 януари 2018 г., в тази група се добавят и безработните лица, чиито правоотношения са били прекратени на основание чл. 331 от Кодекса на труда и чл. 107а от Закона за държавния служител. Пълният кръг основания е както следва:

- чл. 325, т. 1 и 2, чл. 326, 330 и 331 от Кодекса на труда;
- чл. 103, ал. 1, т. 1, 2 и 5, чл. 105, чл. 107, ал. 1, т. 1 – 4 и чл. 107а от Закона за държавния служител;
- чл. 162, т. 1 и 6, чл. 163 и чл. 165, т. 2 и 3 от Закона за отбраната и въоръжените сили на Република България;
- чл. 226, ал. 1, т. 4, 6, 8 и 16 от Закона за Министерството на вътрешните работи;
- чл. 101, ал. 1, т. 5, 7 и 9 от Закона за Държавна агенция "Разузнаване";
- чл. 165, ал. 1, т. 2, 3 и 5 и чл. 271, т. 2, 3 и 5 от Закона за съдебната власт;
- основания от други закони, на основа на които правоотношенията са били прекратени по желание на безработните или с тяхно съгласие.

Паричните обезщетения се изплащат ежемесечно през месеца, следващ този, за който се дължат, за срок, определен според продължителността на осигурителния стаж, по време на който лицата са били осигурени за безработица, за времето след 31 декември 2001 г. От началото на 2018 г. сроковете за изплащане на обезщетението се променят, както следва:

Осигурителен стаж с осигуряване за безработица за времето след 31 декември 2001 г. (години)	Срок на изплащане на обезщетението (месеци)
до 3 години	4
от 3 години и 1 ден до 7 години	6
от 7 години и 1 ден до 11 години	8
от 11 години и 1 ден до 15 години	10
над 15 години	12

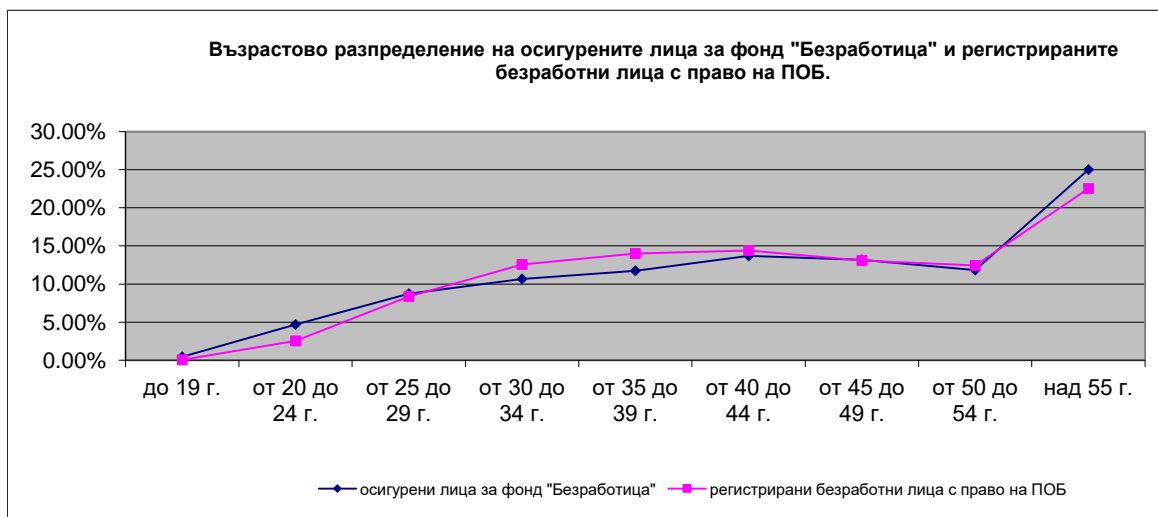
С изменения на чл. 54г, ал. 4 от Кодекса за социално осигуряване, от началото на 2018 г. се въвежда възможността длъжностните лица да спират с разпореждане производството по отпускането или изплащането на обезщетението за безработица, когато има необходимост от изясняване на осигурителен стаж и/или осигурителен доход при прилагане на разпоредбите с международни договори, по които Република България е страна. Наред с това, производството може да се спира, когато има данни, които могат да доведат до издаване на разпореждане за отказ или прекратяване изплащането на обезщетението.

Друга промяна, в сила от 1 януари 2018 г., засяга възможността изплащането на паричното обезщетение за безработица да бъде възстановено в случай, че по време на получаване на обезщетението лицето е започнало да упражнява дейност – основание за задължително осигуряване по чл. 4 от Кодекса за социално осигуряване или трудова дейност по законодателството на друга държава, и тази дейност бъде преустановена. От 1 януари 2018 г., за да бъде възстановено изплащането на паричното обезщетение, дейността – основание за осигуряване по Кодекса за социално осигуряване или трудовата дейност по законодателството на друга държава, трябва да бъде преустановена след по-малко от 12 месеца. В тези случаи изплащането на паричното обезщетение се възстановява за оставащия към датата на прекратяването период, ако регистрацията на лицето в Агенцията по заетостта е направена в срок 7 работни дни от прекратяване на трудовата дейност. Ако регистрацията е направена след този срок по неуважителни причини, изплащането на паричното обезщете

1. Среден брой и структура на осигурените лица за фонд "Безработица" и регистрираните безработни лица през 2018 г.

Показатели	Осигурени лица за фонд "Безработица"		Регистрирани безработни лица *		Регистрирани безработни лица с право на парично обезщетение за безработица (ПОБ)	
	брой	%	брой	%	брой	%
Брой лица	2 559 835	100%	202 994	100.00%	72 743	100.00%
в т. ч.:						
По пол						
Мъже	1 297 399	50.68%	89 552	44.12%	30 910	42.49%
Жени	1 262 436	49.32%	113 442	55.88%	41 833	57.51%
По възраст						
до 19 г.	11 501	0.45%	1 729	0.85%	40	0.05%
от 20 до 24 г.	120 031	4.69%	8 294	4.09%	1 839	2.53%
от 25 до 29 г.	223 785	8.74%	16 763	8.26%	6 086	8.37%
от 30 до 34 г.	273 160	10.67%	22 648	11.16%	9 147	12.57%
от 35 до 39 г.	300 519	11.74%	24 249	11.95%	10 195	14.02%
от 40 до 44 г.	350 840	13.71%	24 808	12.22%	10 475	14.40%
от 45 до 49 г.	337 133	13.17%	24 530	12.08%	9 513	13.08%
от 50 до 54 г.	302 610	11.82%	25 370	12.50%	9 056	12.45%
над 55 г.	640 256	25.01%	54 603	26.90%	16 392	22.53%

* Източник на данните за регистрираните безработни лица е Агенция по Заетостта

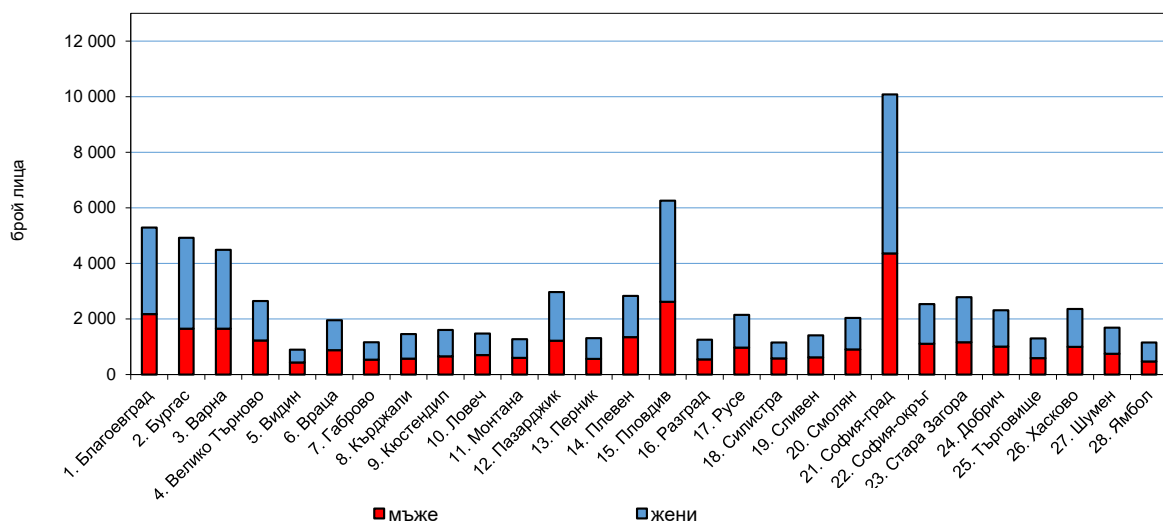


**2.Среден брой регистрирани безработни лица,
разпределени по пол и области, през 2018 г.**

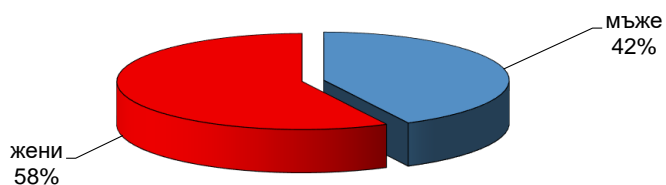
Област	Регистрирани безработни лица с право на ПОБ		
	Общ брой	В т. ч.	
		мъже	жени
1. Благоевград	5 292	2 172	3 120
2. Бургас	4 923	1 652	3 271
3. Варна	4 485	1 654	2 831
4. Велико Търново	2 649	1 230	1 419
5. Видин	899	437	462
6. Враца	1 954	873	1 081
7. Габрово	1 166	537	629
8. Кърджали	1 458	575	883
9. Кюстендил	1 606	656	950
10. Ловеч	1 477	705	772
11. Монтана	1 270	602	668
12. Пазарджик	2 970	1 222	1 748
13. Перник	1 306	560	746
14. Плевен	2 827	1 351	1 476
15. Пловдив	6 258	2 617	3 641
16. Разград	1 252	543	709
17. Русе	2 149	972	1 177
18. Силистра	1 156	583	573
19. Сливен	1 407	615	792
20. Смолян	2 037	908	1 129
21. София-град	10 077	4 364	5 713
22. София-окръг	2 534	1 104	1 430
23. Стара Загора	2 781	1 166	1 615
24. Добрич	2 310	1 008	1 302
25. Търговище	1 305	587	718
26. Хасково	2 356	993	1 363
27. Шумен	1 688	751	937
28. Ямбол	1 151	473	678
Общо за страната	72 743	30 910	41 833

Област	Регистрирани безработни лица с право на ПОБ		
	Общ брой	В т. ч.	
		мъже	жени
януари	95 872	42 003	53 869
февруари	89 727	39 525	50 202
март	80 993	35 415	45 578
април	71 899	30 635	41 264
май	67 385	28 628	38 757
юни	64 850	27 226	37 624
юли	63 272	26 255	37 017
август	64 304	26 510	37 794
септември	65 099	27 178	37 921
октомври	70 797	29 338	41 459
ноември	68 491	28 397	40 094
декември	70 217	29 806	40 411
средно за годината	72 743	30 910	41 833

Регистрирани безработни лица с право на обезщетение, разпределени по пол и области, през 2018 г.



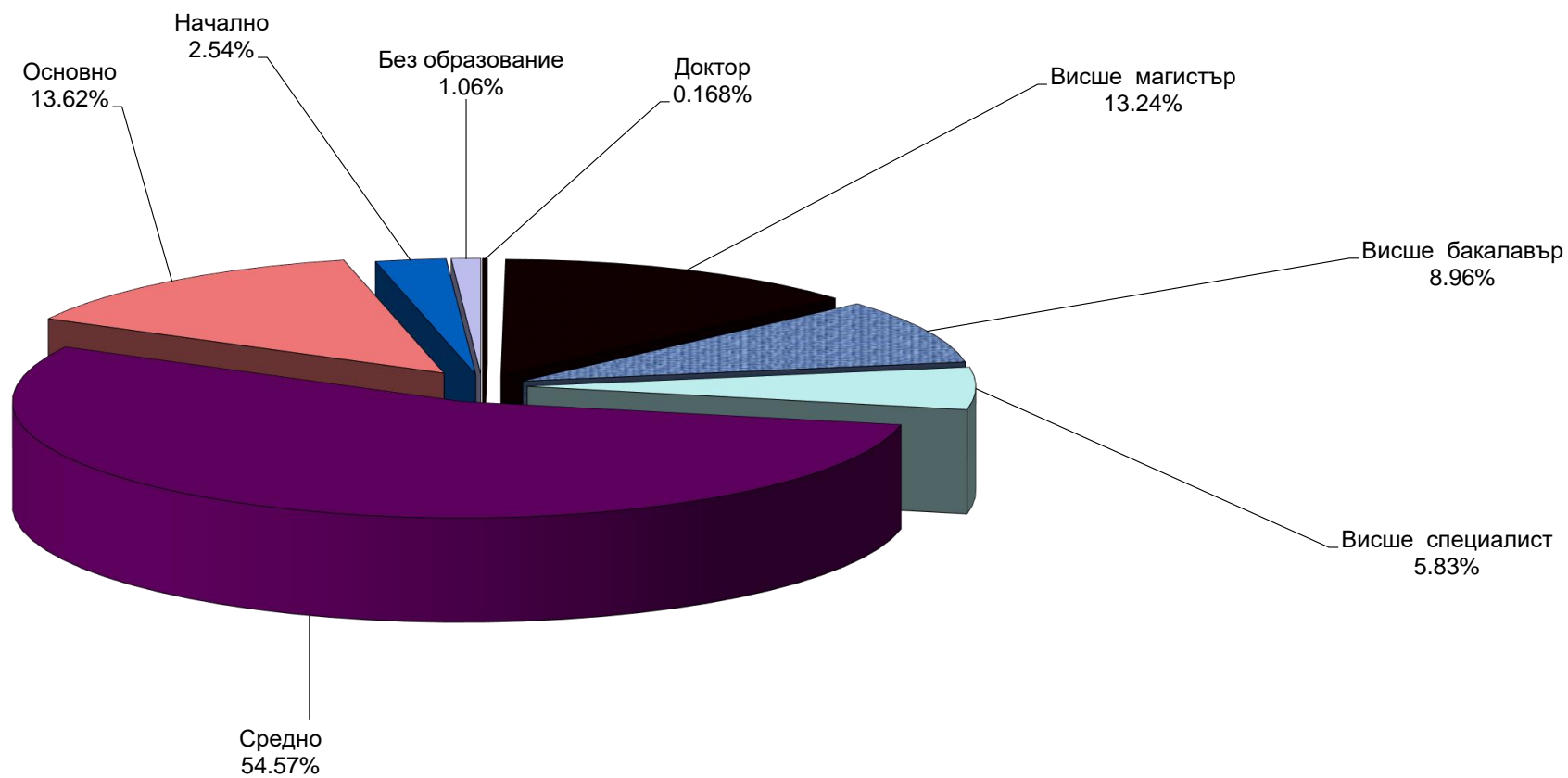
Регистрирани безработни лица с право на ПОБ, разпределени по пол, през 2018 г.



3.Среден брой регистрирани безработни лица с право на обезщетение, разпределени по степен на образование и области, през 2018 г.

Област	Общ брой	ОБРАЗОВАНИЕ							
		Доктор	Висше магистър	Висше бакалавър	Висше специалист	Средно	Основно	Начално	Без образование
1. Благоевград	5 292	6	373	383	295	3135	1001	78	21
2. Бургас	4 923	6	534	501	364	2382	958	144	34
3. Варна	4 485	6	832	599	277	2132	471	142	26
4. Велико Търново	2 649	2	346	186	160	1674	237	42	2
5. Видин	899		75	55	78	550	118	16	7
6. Враца	1 954		177	142	117	1111	323	74	10
7. Габрово	1 166		153	104	56	735	100	15	3
8. Кърджали	1 458		84	139	76	720	407	25	7
9. Кюстендил	1 606	2	121	99	100	1061	192	20	11
10. Ловеч	1 477		114	70	100	1004	168	16	5
11. Монтана	1 270	4	103	77	86	781	165	36	18
12. Пазарджик	2 970		211	193	136	1720	592	85	33
13. Перник	1 306	1	138	103	79	817	141	25	2
14. Плевен	2 827	2	265	165	182	1837	314	49	13
15. Пловдив	6 258	10	991	578	371	3271	734	216	87
16. Разград	1 252	0	94	89	61	650	322	31	5
17. Русе	2 149	2	304	175	134	1218	271	41	4
18. Силистра	1 156	1	96	91	66	670	203	23	6
19. Сливен	1 407	6	125	129	63	740	245	55	44
20. Смолян	2 037		91	115	129	1279	385	35	3
21. София-град	10 077	50	3079	1422	580	4108	377	268	193
22. София-окръг	2 534	8	195	160	129	1645	284	65	48
23. Стара Загора	2 781	6	348	247	147	1563	306	94	70
24. Добрич	2 310	4	194	167	151	1300	415	58	21
25. Търговище	1 305		105	94	73	687	299	38	9
26. Хасково	2 356		237	219	123	1358	336	49	34
27. Шумен	1 688	2	150	158	74	831	407	49	17
28. Ямбол	1 151	4	97	57	37	718	140	61	37
Общо за страната	72 743	122	9 632	6 517	4 244	39 697	9 911	1 850	770

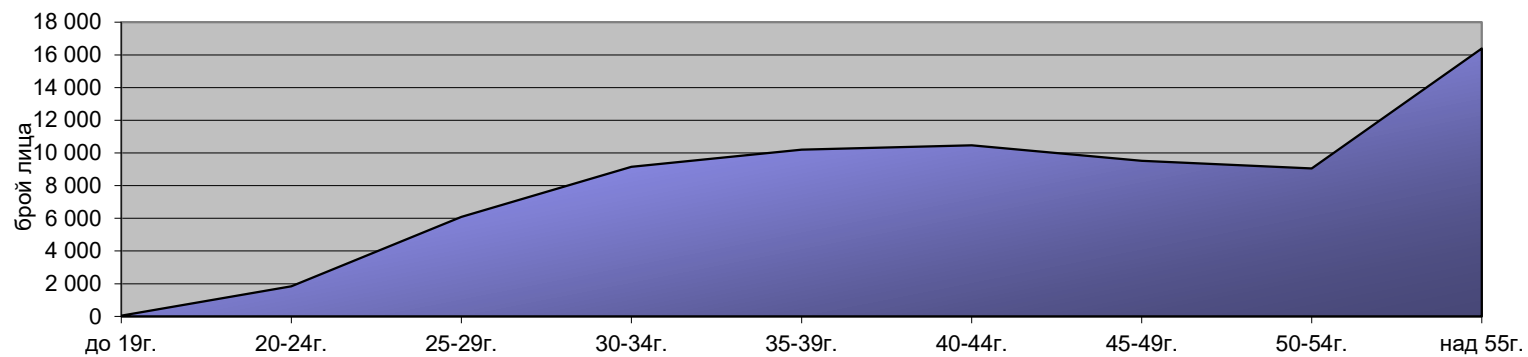
Регистрирани безработни лица с право на ПОБ, разпределени по образование, през 2018 г.



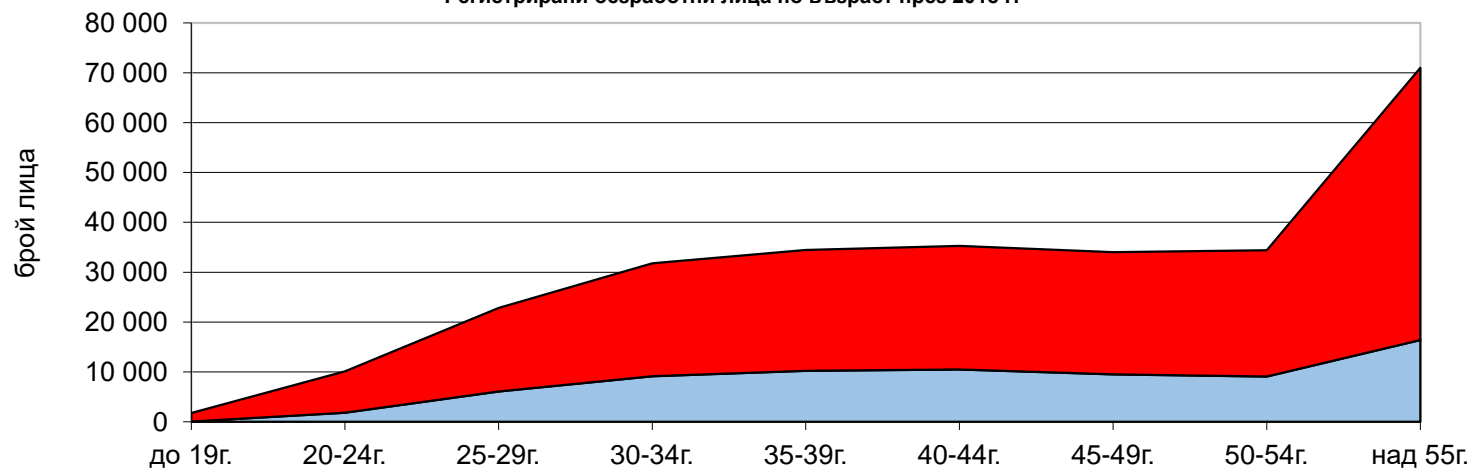
4.Среден брой регистрирани безработни лица с право на обезщетение, разпределени по групи възраст и области, през 2018 г.

Област	Общ брой	групи възраст								
		до 19г. вкл.	от 20г. до 24г. вкл.	от 25г. до 29г. вкл.	от 30г. до 34г. вкл.	от 35г. до 39г. вкл.	от 40г. до 44г. вкл.	от 45г. до 49г. вкл.	от 50г. до 54г. вкл.	над 55г. вкл.
1. Благоевград	5 292	2	126	472	720	713	677	675	716	1 191
2. Бургас	4 923	4	132	413	633	722	741	660	586	1 032
3. Варна	4 485	2	97	372	608	735	728	580	473	890
4. Велико Търново	2 649	2	73	228	320	315	366	334	342	669
5. Видин	899		22	66	82	104	128	128	122	247
6. Враца	1 954		56	167	218	222	259	285	267	480
7. Габрово	1 166	1	36	82	134	159	166	152	139	297
8. Кърджали	1 458	1	38	119	178	207	183	185	197	350
9. Кюстендил	1 606	1	47	138	190	217	238	224	220	331
10. Ловеч	1 477	1	44	128	159	172	202	202	189	380
11. Монтана	1 270		34	104	126	137	149	169	178	373
12. Пазарджик	2 970	2	82	276	373	366	348	383	417	723
13. Перник	1 306	2	34	109	166	194	174	157	181	289
14. Плевен	2 827		73	236	323	331	342	390	394	738
15. Пловдив	6 258	3	172	572	861	903	895	780	718	1 354
16. Разград	1 252	1	35	110	118	162	162	177	197	290
17. Русе	2 149		44	166	272	275	290	288	264	550
18. Силистра	1 156	1	26	103	126	116	152	173	169	290
19. Сливен	1 407	2	51	131	185	185	193	175	152	333
20. Смолян	2 037	1	38	135	237	256	274	246	275	575
21. София-град	10 077	3	185	734	1 425	1 811	1 861	1 314	1 047	1 697
22. София-окръг	2 534	1	84	240	317	348	329	316	334	565
23. Стара Загора	2 781	1	79	260	368	404	424	366	315	564
24. Добрич	2 310	2	47	163	231	263	310	314	329	651
25. Търговище	1 305	1	40	122	124	164	175	175	188	316
26. Хасково	2 356	3	69	193	305	349	321	286	288	542
27. Шумен	1 688	2	48	150	199	220	228	241	217	383
28. Ямбол	1 151	1	27	97	149	145	160	138	142	292
Общо за страната	72 743	40	1 839	6 086	9 147	10 195	10 475	9 513	9 056	16 392

Регистрирани безработни лица с право на ПОБ, разпределени по групи възраст, през 2018 г.



Регистрирани безработни лица по възраст през 2018 г.

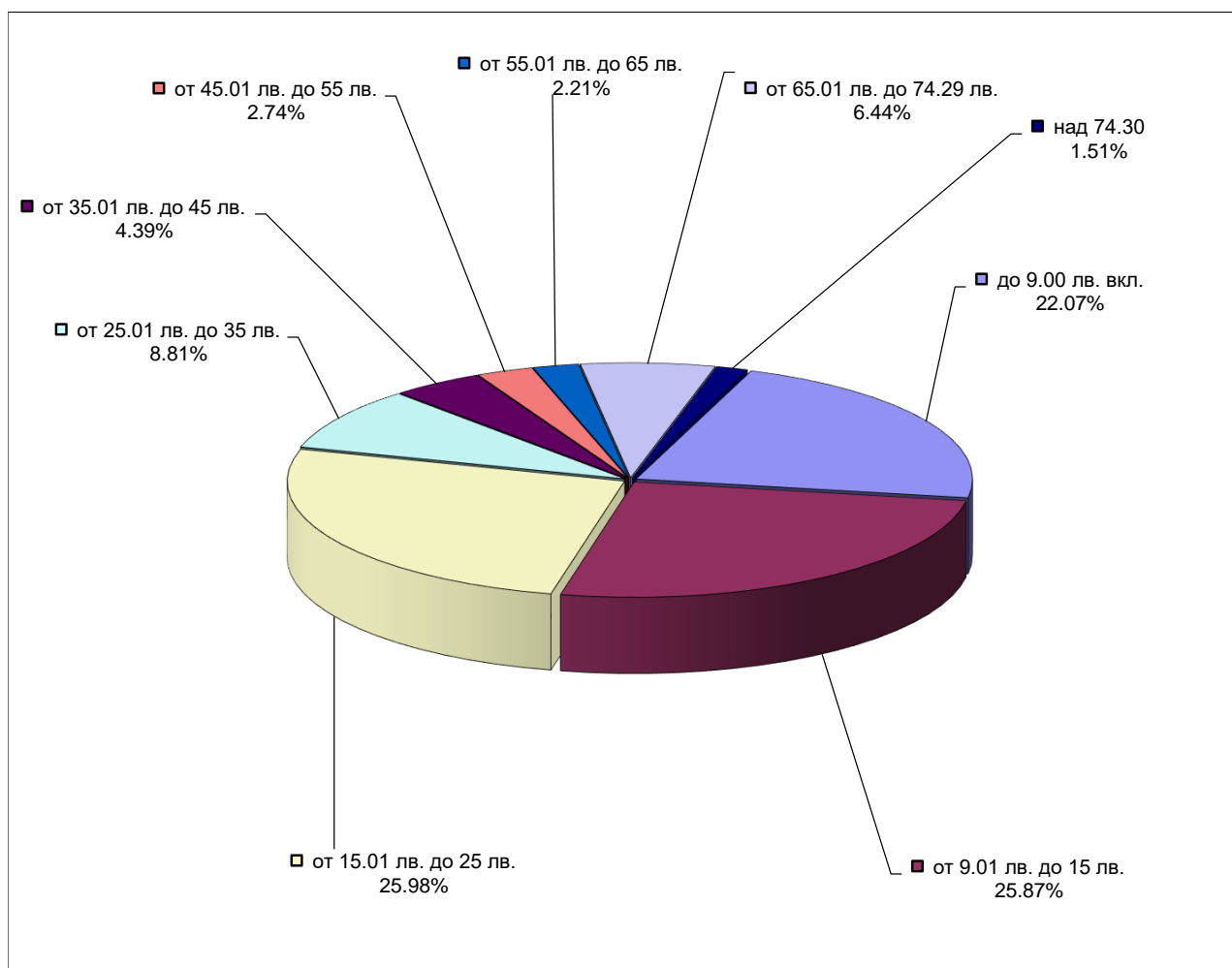


■ регистрирани безработни лица с право на ПОБ

■ регистрирани безработни лица

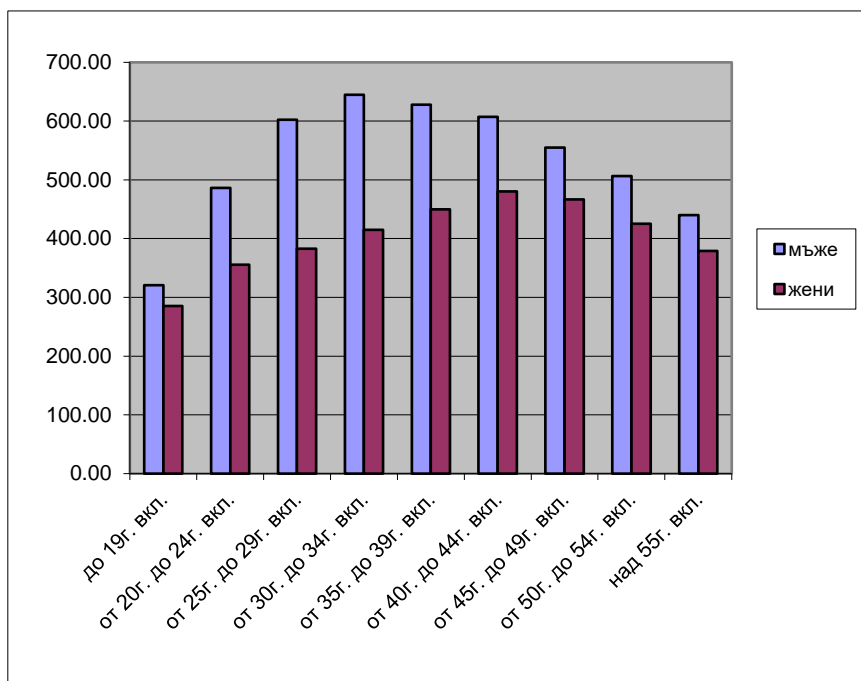
5. Среден брой регистрирани безработни лица с право на обезщетение, разпределени по размер на ПОБ и по пол, през 2018 г.

дневен размер на ПОБ	общо	%	В т.ч.			
			мъже	%	жени	%
до 9.00 лв. вкл.	16 053	22.07%	6 244	20.20%	9 809	23.45%
от 9.01 лв. до 15 лв.	18 819	25.87%	6 161	19.93%	12 658	30.26%
от 15.01 лв. до 25 лв.	18 898	25.98%	7 808	25.26%	11 090	26.51%
от 25.01 лв. до 35 лв.	6 406	8.81%	3 394	10.98%	3 012	7.20%
от 35.01 лв. до 45 лв.	3 190	4.39%	1 867	6.04%	1 323	3.16%
от 45.01 лв. до 55 лв.	1 990	2.74%	1 142	3.69%	848	2.03%
от 55.01 лв. до 65 лв.	1 607	2.21%	939	3.04%	668	1.60%
от 65.01 лв. до 74.29 лв.	4 685	6.44%	2 666	8.63%	2 019	4.83%
над 74.30	1 095	1.51%	689	2.23%	406	0.97%
общо	72 743	100%	30 910	100%	41 833	100%



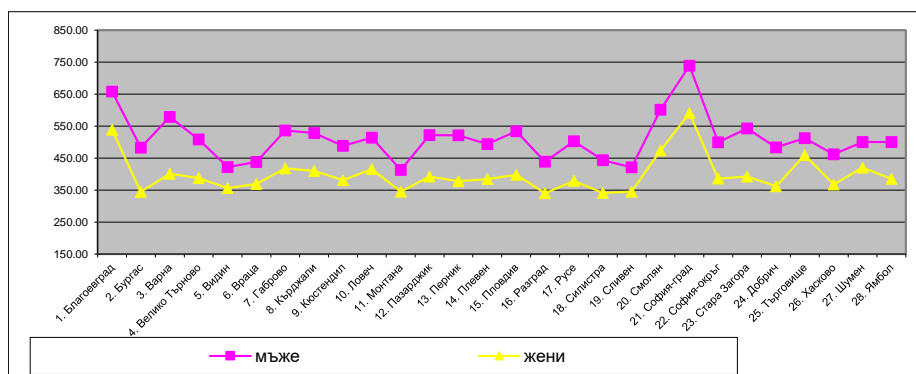
**6. Регистрирани безработни лица с право на обезщетение,
разпределени по групи възраст и средни размери на паричните
обезщетения, през 2018 г.**

възраст	Средно парично обезщетение за безработица-общо	в т.ч.	
		мъже	жени
до 19г. вкл.	299.03	320.81	285.02
от 20г. до 24г. вкл.	415.75	486.42	355.51
от 25г. до 29г. вкл.	472.05	602.41	382.67
от 30г. до 34г. вкл.	507.31	644.82	414.86
от 35г. до 39г. вкл.	522.44	627.90	449.57
от 40г. до 44г. вкл.	532.17	607.05	480.16
от 45г. до 49г. вкл.	503.15	555.14	466.76
от 50г. до 54г. вкл.	458.08	506.57	425.23
над 55г. вкл.	407.95	439.86	378.73
общо	477.56	548.56	425.10



7. Средни размери на паричните обезщетения за безработица, разпределени по области и пол, през 2018 г.

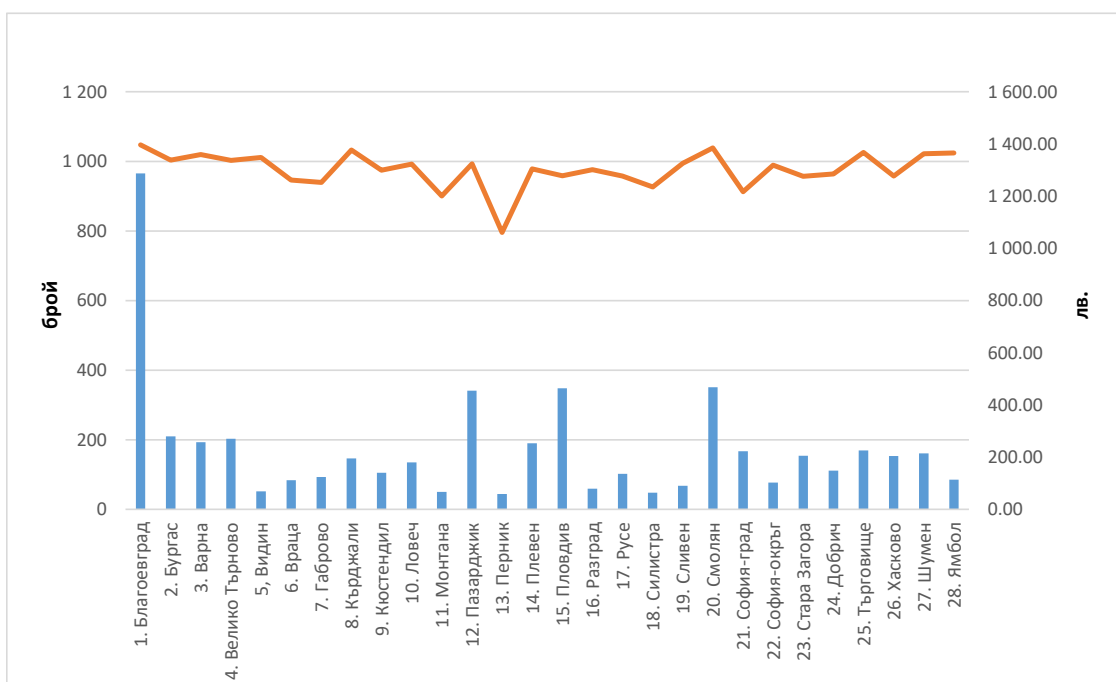
Област	Средно парично обезщетение за безработица-общо	В т.ч.	
		мъже	жени
1. Благоевград	587.57	657.74	538.71
2. Бургас	390.42	482.57	343.89
3. Варна	466.75	578.61	401.39
4. Велико Търново	443.74	508.73	387.39
5. Видин	388.03	421.66	356.22
6. Враца	400.02	438.32	369.08
7. Габрово	472.19	536.22	417.58
8. Кърджали	456.46	528.59	409.53
9. Кюстендил	425.24	488.68	381.44
10. Ловеч	462.41	514.00	415.29
11. Монтана	377.23	413.06	344.91
12. Пазарджик	445.94	522.25	392.58
13. Перник	439.49	521.02	378.28
14. Плевен	436.92	494.33	384.37
15. Пловдив	454.67	534.06	397.59
16. Разград	382.82	438.50	340.16
17. Русе	434.92	503.15	378.57
18. Силистра	392.74	443.86	340.74
19. Сливен	378.28	421.25	344.91
20. Смолян	530.81	601.14	474.28
21. София-град	654.96	739.36	590.52
22. София-окръг	435.44	499.55	385.95
23. Стара Загора	455.43	543.16	392.09
24. Добрич	415.27	483.78	362.21
25. Търговище	483.38	512.76	459.37
26. Хасково	407.22	461.68	367.54
27. Шумен	455.88	500.14	420.38
28. Ямбол	432.34	500.28	384.93
Общо за страната	477.56	548.56	425.10



месец	Средно парично обезщетение за безработица-общо	В т.ч.	
		мъже	жени
януари	505.12	582.50	444.79
февруари	463.13	529.49	410.89
март	488.11	555.55	435.71
април	441.09	505.45	393.31
май	469.27	537.60	418.80
юни	485.19	557.25	433.04
юли	503.54	580.02	449.29
август	526.87	606.88	470.75
септември	415.05	476.17	371.24
октомври	526.72	609.81	467.92
ноември	497.36	575.31	442.15
декември	404.98	465.23	360.54
средно за годината	477.56	548.56	425.10

8. Среден брой безработни лица и средни размери на паричните обезщетения за безработица по европейски регламенти, разпределени по области и пол, през 2018 г.

Област	ОБЩО		В т. ч.			
	Брой	обезщетение	мъже		жени	
			Брой	обезщетение	Брой	обезщетение
1. Благоевград	965	1 396.39	466	1 422	499	1 373
2. Бургас	210	1 338.30	119	1 332	91	1 347
3. Варна	193	1 359.75	110	1 380	83	1 333
4. Велико Търново	203	1 337.24	120	1 344	83	1 328
5, Видин	52	1 348.59	32	1 355	20	1 339
6. Враца	84	1 261.41	49	1 254	35	1 272
7. Габрово	93	1 252.28	54	1 292	39	1 198
8. Кърджали	146	1 376.40	73	1 399	73	1 354
9. Кюстендил	105	1 299.66	52	1 272	53	1 327
10. Ловеч	135	1 322.53	77	1 316	58	1 331
11. Монтана	50	1 200.86	27	1 251	23	1 142
12. Пазарджик	341	1 323.48	190	1 373	151	1 262
13. Перник	44	1 060.76	29	1 113	15	960
14. Плевен	190	1 304.40	113	1 320	77	1 281
15. Пловдив	348	1 277.61	190	1 320	158	1 227
16. Разград	59	1 301.69	37	1 302	22	1 302
17. Русе	102	1 276.76	61	1 296	41	1 249
18. Силистра	48	1 234.99	29	1 292	19	1 148
19. Сливен	68	1 326.03	39	1 321	29	1 333
20. Смолян	351	1 384.52	184	1 372	167	1 399
21. София-град	167	1 216.48	99	1 246	68	1 174
22. София-окръг	77	1 318.77	46	1 316	31	1 322
23. Стара Загора	154	1 275.76	94	1 313	60	1 218
24. Добрич	111	1 285.17	67	1 317	44	1 237
25. Търговище	169	1 367.43	76	1 338	93	1 391
26. Хасково	153	1 276.82	82	1 277	71	1 277
27. Шумен	161	1 362.06	76	1 359	85	1 365
28. Ямбол	85	1 365.08	46	1 375	39	1 353
Общо за страната	4 864	1 330.07	2 637	1 343.17	2 227	1 314.56



9. Брой регистрирани безработни лица с право на ПОБ, разпределени по продължителност на осигурителния им стаж и по година на отпускане, през 2018г.

ОТПУСНАТИ ПРЕДИ 2017 г.								
	Общ брой	Осигурителен стаж						
		до 3 години	от 3 до 5 години	от 5 до 10 години	от 10 до 15 години	от 15 до 20 години	от 20 до 25 години	над 25 години
Общо за страната	1 184	22	38	134	171	181	241	397

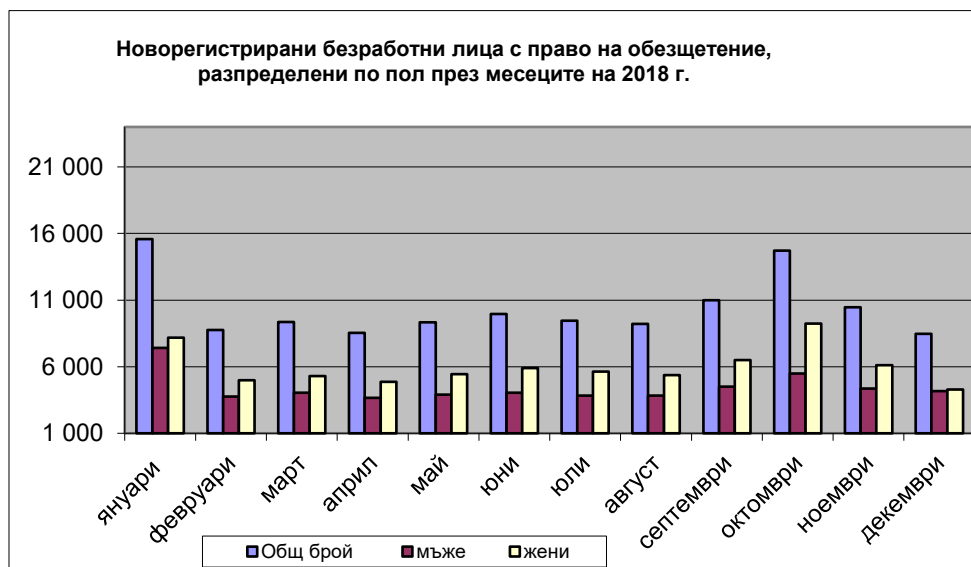
ОТПУСНАТИ ПРЕЗ 2017 г.						
	Общ брой	Осигурителен стаж				
		до 3 години	от 3 до 6 години	от 6 до 9 години	от 9 до 12 години	над 12 години
Общо за страната	28 658	2 878	3 610	5 368	7 037	9 765

ОТПУСНАТИ през 2018 г.						
	Общ брой	Осигурителен стаж				
		до 3 години	от 3 до 7 години	от 7 до 11 години	от 11 до 15 години	над 15 години
Общо за страната	42 901	7 510	9 863	11 143	11 378	3 007

Забележка: От 1 януари 2018 г. се променят изискванията за продължителност на осигурителния стаж с осигуряване за безработица за времето след 31 декември 2001 г. (чл. 54в, ал. 1)

10. Новорегистрирани безработни лица с право на обезщетение, разпределени по пол през месеците на 2018 г.

Област	Новорегистрирани безработни лица с право на ПОБ		
	Общ брой	в т. ч.	
		мъже	жени
януари	15 589	7 405	8 184
февруари	8 748	3 758	4 990
март	9 356	4 052	5 304
април	8 544	3 670	4 874
май	9 334	3 890	5 444
юни	9 945	4 044	5 901
юли	9 447	3 819	5 628
август	9 211	3 841	5 370
септември	10 995	4 493	6 502
октомври	14 713	5 479	9 234
ноември	10 473	4 362	6 111
декември	8 465	4 178	4 287
средно за годината	10 402	4 416	5 986



11. Брой регистрирани безработни лица с право на ПОБ с край на обезщетението през месеците на 2018 г.

Област	Регистрирани безработни лица с право на ПОБ с прекратяване на обезщетението		
	Общ брой	В Т. Ч.	
		мъже	жени
януари	13 865	5798	8067
февруари	15 805	6 652	9 153
март	15 740	7 101	8 639
април	15 936	7123	8813
май	13 828	6214	7614
юни	12 258	5377	6881
юли	12 329	5436	6893
август	12 243	5243	7000
септември	12 469	5371	7098
октомври	12 226	5119	7107
ноември	13 095	5532	7563
декември	13 138	5741	7397
средно за годината	13 578	5 892	7 685

