

НАЦИОНАЛЕН ОСИГУРИТЕЛЕН ИНСТИТУТ

СТАТИСТИЧЕСКИ БЮЛЕТИН

**ЗА РЕГИСТРИРАНИТЕ БЕЗРАБОТНИ ЛИЦА
С ПРАВО НА ПАРИЧНО ОБЕЗЩЕТЕНИЕ
ПРЕЗ МЕСЕЦ ДЕКЕМВРИ 2023 г.**



СОФИЯ - 2023 г.

Съдържание

Таблица № Наименование на таблица

Нормативната уредба относно паричните обезщетения за безработица

- [1](#) Брой и структура на осигурените лица за фонд "Безработица" и регистрираните безработни лица през месец декември 2023 г.
- [2](#) Регистрирани безработни лица с право на ПОБ, разпределени по пол и области, през месец декември 2023 г.
- [3](#) Регистрирани безработни лица с право на обезщетение, разпределени по степен на образование и области, през месец декември 2023 г.
- [4](#) Регистрирани безработни лица с право на обезщетение, разпределени по групи възраст и области, през месец декември 2023 г.
- [5](#) Регистрирани безработни лица с право на обезщетение, разпределени по групи възраст и средни размери на паричните обезщетения, през месец декември 2023 г.
- [6](#) Регистрирани безработни лица с право на обезщетение, разпределени по дневен размер на ПОБ и по пол, през месец декември 2023 г.
- [7](#) Средни размери на паричните обезщетения за безработица, разпределени по области и пол, през месец декември 2023 г.
- [8](#) Брой безработни лица и средни размери на паричните обезщетения за безработица по европейски регламенти, разпределени по области и пол, през месец декември 2023 г.
- [9](#) Брой регистрирани безработни лица с право на ПОБ, разпределени по продължителност на осигурителния им стаж и области, през месец декември 2023 г.
- [10](#) Регистрирани безработни лица с право на обезщетение, разпределени по образователни области, през месец декември 2023 г.
- [11](#) Новорегистрирани безработни лица с право на обезщетение, разпределени по пол и области, през месец декември 2023 г.
- [12](#) Брой регистрирани безработни лица с право на ПОБ с край на обезщетението през месец декември 2023 г., разпределени по пол и области.

Настоящият бюлетин включва статистическа информация за регистрираните безработни лица с право на парично обезщетение за безработица по реда на Раздел III и Раздел IV от глава четвърта „Обезщетения“ на Кодекса за социално осигуряване (КСО) и Наредбата за отпускане и изплащане на паричните обезщетения за безработица (НОИПОБ).

Информацията в бюлетина е месечна и годишна. Месечната информация се отнася за безработните лица, които през съответния месец са имали право на парично обезщетение за безработица, като от съвкупността са изключени тези, чието обезщетение е с изтекъл срок или е било прекратено към момента на подготовка на бюлетина. Годишната информация се отнася за средномесечния брой регистрирани безработни лица с право на обезщетение.

Информацията е представена по различни признаци, сред които област на страната, пол, възраст, степен на образование, размер на паричното обезщетение, продължителност на осигурителния стаж. Представени са данни за новорегистрираните лица с право на обезщетение и лицата, срокът на чието обезщетение е изтекъл. От обхвата на бюлетина са изключени лицата с право на обезщетения по реда на Закона за отбраната и въоръжените сили на Република България.

Основният източник на данните, използвани при подготовката на бюлетина, е информационната система на Националния осигурителен институт за изплащаните обезщетения, поддържана на основание чл. 33, ал. 5, т. 10 от Кодекса за социално осигуряване. Данните в отделните бюлетини отразяват състоянието на информационната система към момента на подготовката им, като, при настъпване на евентуални промени в информационната система, бюлетините не се актуализират. Източник на информацията за броя на регистрираните безработни лица е Агенцията по заетостта.

В бюлетина е представена информация за лицата с право на парично обезщетение за безработица през съответния месец (респективно – средномесечно за годината), като са изключени лицата, чиито обезщетения са с изтекъл срок или са прекратени. От такава гледна точка, не е задължително да има пълно съответствие между съвкупността на лицата с право на парично обезщетение за безработица през месеца и съвкупността на лицата, на които са изплатени парични обезщетения през същия месец. Възможни са разлики например поради обстоятелството, че паричните обезщетения за безработица се изплащат ежемесечно през месеца, следващ този, за който се дължат (чл. 54в от Кодекса за социално осигуряване).

През 2023 г., право на парично обезщетение за безработица имат лицата, за които са внесени или дължими осигурителни вноски във фонд „Безработица“ най-малко 12 месеца през последните 18 месеца преди прекратяване на осигуряването и които: (1) са регистрирани като безработни в Агенцията по заетостта; (2) не са придобили право на пенсия за осигурителен стаж и възраст в Република България или пенсия за старост в друга държава или не получават пенсия за осигурителен стаж и възраст в намален размер по чл. 68а или професионална пенсия по чл. 168; (3) не упражняват трудова дейност, за която подлежат на задължително осигуряване по КСО или законодателството на друга държава, с изключение на лицата по чл. 114а, ал. 1 от Кодекса на труда.

Дневното парично обезщетение за безработица е в размер 60 на сто от среднодневното възнаграждение или среднодневния осигурителен доход, върху който са внесени или дължими вноски за фонд „Безработица“ за последните 24 календарни месеца, предхождащи месеца на прекратяване на осигуряването, и не може да бъде по-малко от минималния и по-голямо от максималния дневен размер на обезщетението за безработица, определен със Закона за бюджета на държавното обществено осигуряване за всяка календарна година. Минималният дневен размер на обезщетението за безработица за 2023 г. е 18,00 лв. Максималният дневен размер на обезщетението за безработица за 2023 г. е 85.71 лв.

Паричните обезщетения се изплащат за период, зависещ от продължителността на осигурителния стаж. За осигурителен стаж на лицата се зачита времето след 31 декември 2001 г., през което те са осигурени за безработица. Срокът за изплащане се определя както следва:

Осигурителен стаж с осигуряване за безработица за времето след 31.12.2001 г. (години)	Срок на изплащане на обезщетението (месеци)
до 3 години	4
от 3 години и 1 ден до 7 години	6
от 7 години и 1 ден до 11 години	8
от 11 години и 1 ден до 15 години	10
над 15	12

Безработните лица, чиито правоотношения са прекратени по тяхно желание или с тяхно съгласие, или поради виновното им поведение, получават минималния дневен размер на обезщетението за безработица съгласно закона за бюджета на държавното обществено осигуряване за срок 4 месеца (чл. 54б, ал. 3 от КСО). Минималният размер за срок от 4 месеца получават и тези от безработните лица, придобили право на обезщетение преди изтичане на три години от предходно упражняване на правото на обезщетение (чл. 54б, ал. 4 от КСО).

Допълнителна информация относно реда за отпускане, изплащане, спиране, възобновяване и прекратяване изплащането на паричните обезщетения за безработица, за определяне на техния размер и сроковете на изплащането им, е достъпна на интернет страницата на Националния осигурителен институт:

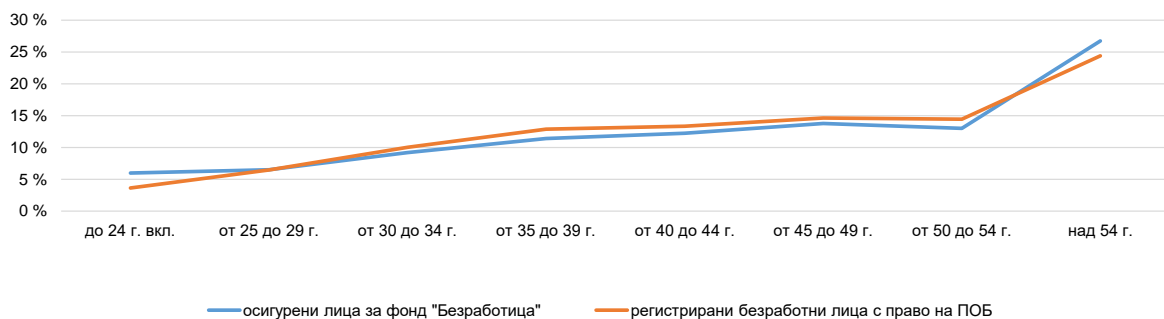
<https://nssi.bg/fizicheski-lica/po-bg-zakonodatelstvo/pri-bezrobotitsa/>

1. Брой и структура на осигурените лица за фонд "Безработица" и регистрираните безработни лица през месец декември 2023 г.

Показатели	Осигурени лица за фонд "Безработица"		Регистрирани безработни лица *		Регистрирани безработни лица с право на парично обезщетение за безработица (ПОБ)				
	брой	% от общия брой	брой	% от общия брой	брой	% от общия брой	изменение спрямо XII.2022 г.	изменение спрямо XI.2023 г.	% спрямо всички регистрирани лица
Брой лица в т. ч.:	2 577 248	100.0%	158 205	100.0%	63 263	100.0%	-0.1%	3.5%	40.0%
По пол									
Мъже	1 273 016	49.4%	70 574	44.6%	27 507	43.5%	1.1%	5.6%	39.0%
Жени	1 273 148	49.4%	87 631	55.4%	35 611	56.3%	-1.1%	1.9%	40.6%
Граждани на други държави	31 084	1.2%			145	0.2%	34.3%	9.0%	
По възраст									
до 24 г. вкл.	154 173	6.0%	8 572	5.4%	2 299	3.6%	-24.4%	8.4%	26.8%
от 25 до 29 г.	167 090	6.5%	9 837	6.2%	4 085	6.5%	-12.6%	2.9%	41.5%
от 30 до 34 г.	237 265	9.2%	15 296	9.7%	6 336	10.0%	-12.7%	2.7%	41.4%
от 35 до 39 г.	293 620	11.4%	18 432	11.7%	8 140	12.9%	-1.8%	1.9%	44.2%
от 40 до 44 г.	315 457	12.2%	19 236	12.2%	8 433	13.3%	-4.5%	3.4%	43.8%
от 45 до 49 г.	354 552	13.8%	21 114	13.3%	9 256	14.6%	1.9%	3.9%	43.8%
от 50 до 54 г.	334 865	13.0%	21 876	13.8%	9 136	14.4%	3.8%	4.4%	41.8%
над 54 г.	689 142	26.7%	43 842	27.7%	15 433	24.4%	16.6%	3.4%	35.2%
Граждани на други държави	31 084	1.2%			145	0.2%	34.3%	9.0%	
По образование									
Висше професионално			21 538	13.6%					
Средно общо			13 370	8.5%					
Основно и по-ниско			56 022	35.4%					
			67 275	42.5%					

* Източник на данните за регистрираните безработни лица е Агенцията по заетостта

Възрастово разпределение на осигурените лица за фонд "Безработица" и регистрираните безработни лица с право на ПОБ през месец декември 2023 г.

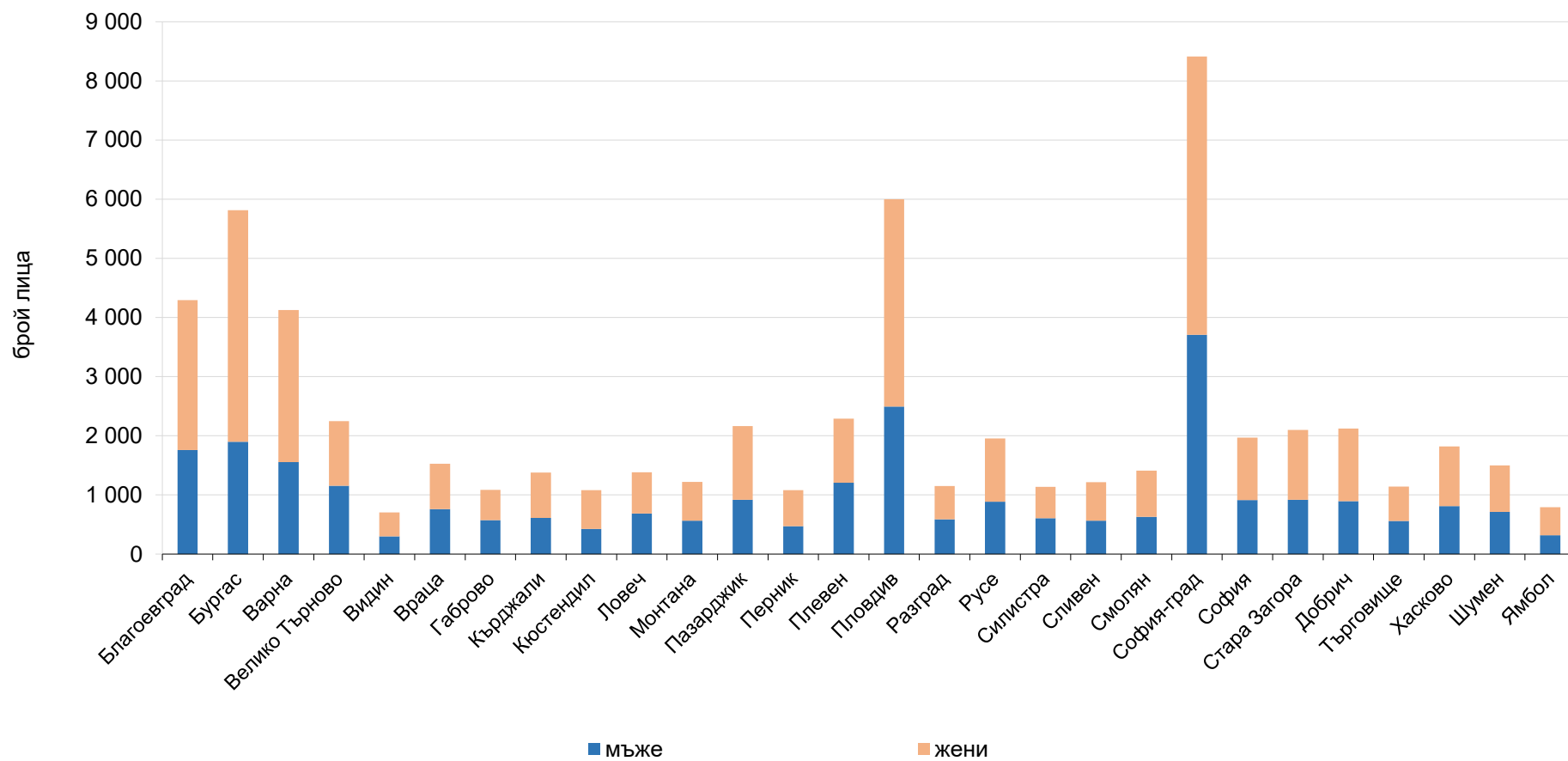


2. Регистрирани безработни лица с право на ПОБ, разпределени по пол и области, през месец декември 2023 г.

№	ТП на НОИ	Регистрирани безработни лица с право на ПОБ				Регистрирани безработни лица *	Равнище на безработица (%)*	
		Общ брой	в т. ч.		изменение на общия брой спрямо			
			мъже	жени	XII.2022 г.			XI.2023 г.
I.	Български граждани	63 118	27 507	35 611	-0.2%	3.5%	158 205	5.6
1	Благоевград	4 294	1 759	2 535	-12.0%	-1.4%	13 099	10.6
2	Бургас	5 813	1 900	3 913	8.4%	2.6%	8 651	5.3
3	Варна	4 127	1 557	2 570	-2.2%	2.3%	7 136	3.6
4	Велико Търново	2 249	1 153	1 096	-4.6%	8.6%	4 918	5.7
5	Видин	705	299	406	2.0%	6.2%	4 144	15.1
6	Враца	1 527	762	765	-4.4%	5.3%	6 625	10.8
7	Габрово	1 086	576	510	0.2%	4.2%	1 743	4.2
8	Кърджали	1 377	612	765	3.0%	9.2%	4 996	10.6
9	Кюстендил	1 082	427	655	1.7%	2.8%	3 198	7.5
10	Ловеч	1 384	685	699	3.9%	0.7%	4 044	9.5
11	Монтана	1 218	563	655	8.6%	3.1%	6 007	12.7
12	Пазарджик	2 165	917	1 248	-6.6%	3.2%	8 032	8.3
13	Перник	1 079	470	609	12.4%	4.9%	2 038	4.0
14	Плевен	2 289	1 205	1 084	-2.9%	8.4%	6 864	7.7
15	Пловдив	5 999	2 496	3 503	8.5%	4.8%	12 193	4.3
16	Разград	1 150	590	560	-3.4%	13.7%	4 041	9.8
17	Русе	1 955	886	1 069	9.9%	4.5%	4 840	5.8
18	Силистра	1 138	606	532	-1.9%	16.2%	4 012	11.3
19	Сливен	1 217	565	652	-5.8%	3.6%	4 806	7.7
20	Смолян	1 411	632	779	-6.2%	-5.4%	4 305	10.4
21	София-град	8 413	3 710	4 703	3.3%	0.6%	10 689	1.6
22	София	1 971	915	1 056	-4.7%	1.1%	4 484	4.5
23	Стара Загора	2 097	920	1 177	-4.4%	1.4%	5 222	4.1
24	Добрич	2 121	895	1 226	5.3%	6.7%	3 380	5.6
25	Търговище	1 142	562	580	-17.5%	6.0%	4 166	10.9
26	Хасково	1 819	812	1 007	-5.6%	1.0%	5 496	6.6
27	Шумен	1 497	713	784	0.1%	10.0%	6 769	10.7
28	Ямбол	793	320	473	-5.9%	6.3%	2 307	5.3
II.	Граждани на други държави	145			34.3%	9.0%		
	Общо за страната (I + II)	63 263	27 507	35 611	-0.1%	3.5%	158 205	5.6

* Източник на данните за регистрираните безработни лица и равнището на безработица е Агенцията по заетостта.

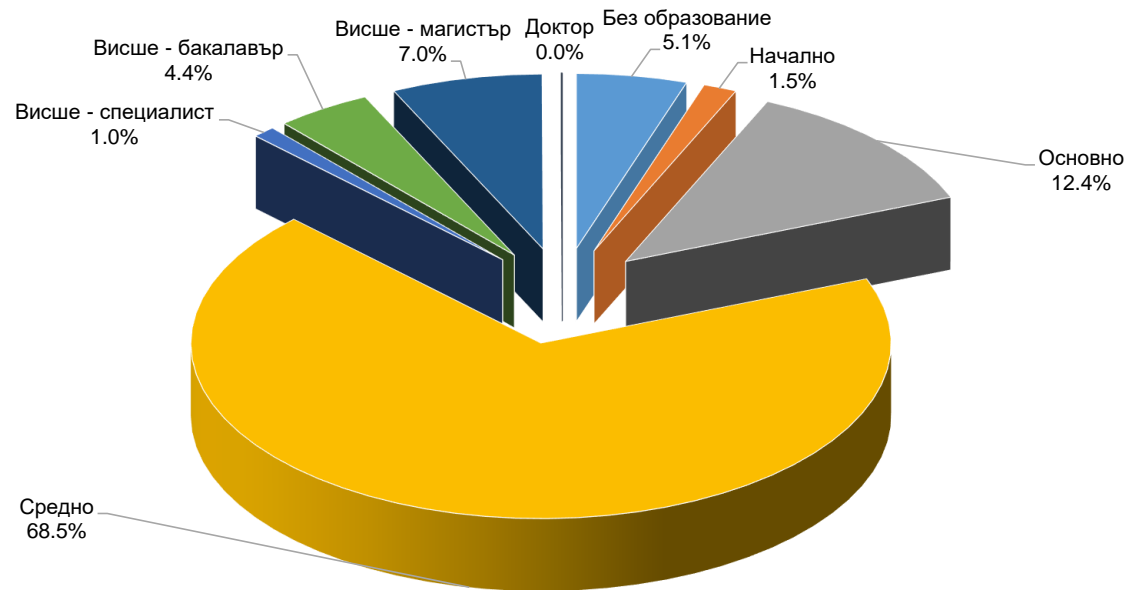
Регистрирани безработни лица с право на обезщетение, разпределени по пол и области,
през месец декември 2023 г.



3. Регистрирани безработни лица с право на обезщетение, разпределени по степен на образование и области, през месец декември 2023 г.

№	ТП на НОИ	Общ брой	ОБРАЗОВАНИЕ							
			Без образование	Начално	Основно	Средно	Висше - специалист	Висше - бакалавър	Висше - магистър	Доктор
1	Благоевград	4 301	16	46	747	3 110	30	157	195	
2	Бургас	5 829	39	233	1 473	3 545	60	193	286	
3	Варна	4 143	26	74	334	2 845	70	302	490	2
4	Велико Търново	2 254	3	7	108	1 852	18	86	180	
5	Видин	706	0	5	63	586	7	12	33	
6	Враца	1 528	126	17	124	1 134	16	37	74	
7	Габрово	1 087	1	4	60	871	15	47	89	
8	Кърджали	1 381	7	14	310	929	19	62	39	1
9	Кюстендил	1 082	3	6	98	870	13	31	60	1
10	Ловеч	1 387	4	5	142	1 145	9	28	54	
11	Монтана	1 219	6	20	104	1 008	10	20	50	1
12	Пазарджик	2 168	19	70	323	1 586	13	61	96	
13	Перник	1 079	2	15	96	851	10	32	73	
14	Плевен	2 289	13	32	245	1 824	23	58	94	
15	Пловдив	6 017	2 195	90	437	2 450	63	316	465	1
16	Разград	1 151	3	13	335	718	8	34	40	
17	Русе	1 955	4	30	226	1 430	17	82	165	1
18	Силистра	1 138	6	5	208	808	18	45	48	
19	Сливен	1 217	25	55	341	676	23	41	55	1
20	Смолян	1 411	6	23	241	1 051	17	34	39	
21	София-град	8 469	77	14	146	6 238	93	685	1 195	21
22	София	1 973	28	35	181	1 550	16	65	98	
23	Стара Загора	2 099	431	33	172	1 194	34	85	150	
24	Добрич	2 125	93	27	427	1 364	26	83	105	
25	Търговище	1 142	5	21	285	752	8	42	29	
26	Хасково	1 820	60	22	210	1 326	17	79	106	
27	Шумен	1 499	7	19	315	1 018	4	63	73	
28	Ямбол	794	23	43	69	606	7	13	33	
Общо за страната		63 263	3 228	978	7 820	43 337	664	2 793	4 414	29

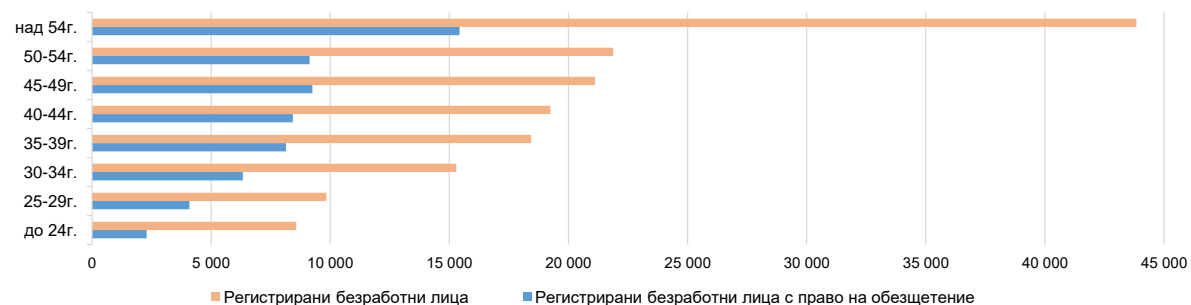
Регистрирани безработни лица с право на ПОБ, разпределени по образование,
през месец декември 2023 г.



4. Регистрирани безработни лица с право на обезщетение, разпределени по групи възраст и области, през месец декември 2023 г.

№	ТП на НОИ	Общ брой	групи възраст							
			до 24 г. вкл.	от 25 г. до 29 г. вкл.	от 30 г. до 34 г. вкл.	от 35 г. до 39 г. вкл.	от 40 г. до 44 г. вкл.	от 45 г. до 49 г. вкл.	от 50 г. до 54 г. вкл.	над 54 г.
I. Български граждани		63 118	2 299	4 085	6 336	8 140	8 433	9 256	9 136	15 433
1	Благоевград	4 294	106	265	417	623	567	625	610	1 081
2	Бургас	5 813	206	330	545	762	849	914	895	1 312
3	Варна	4 127	155	311	462	578	579	623	577	842
4	Велико Търново	2 249	97	128	191	274	287	340	361	571
5	Видин	705	20	52	67	71	85	106	124	180
6	Враца	1 527	79	111	166	171	179	207	227	387
7	Габрово	1 086	36	59	98	101	133	165	184	310
8	Кърджали	1 377	27	67	111	151	191	243	195	392
9	Кюстендил	1 082	32	67	121	130	140	148	170	274
10	Ловеч	1 384	37	78	140	150	134	198	220	427
11	Монтана	1 218	56	73	121	133	156	170	195	314
12	Пазарджик	2 165	68	124	206	246	246	254	335	686
13	Перник	1 079	53	83	93	140	153	157	144	256
14	Плевен	2 289	101	154	190	268	257	300	348	671
15	Пловдив	5 999	255	463	672	830	778	821	760	1 420
16	Разград	1 150	40	59	101	121	148	149	193	339
17	Русе	1 955	67	101	192	251	226	294	299	525
18	Силистра	1 138	21	60	97	129	123	169	206	333
19	Сливен	1 217	55	81	106	156	157	177	165	320
20	Смолян	1 411	36	72	116	165	193	194	199	436
21	София-град	8 413	283	612	1 018	1 383	1 391	1 354	998	1 374
22	София	1 971	94	150	213	260	270	257	265	462
23	Стара Загора	2 097	73	164	218	256	281	336	283	486
24	Добрич	2 121	78	88	185	205	236	330	359	640
25	Търговище	1 142	34	80	98	118	138	143	179	352
26	Хасково	1 819	82	110	159	229	256	259	259	465
27	Шумен	1 497	62	101	143	147	177	213	273	381
28	Ямбол	793	46	42	90	92	103	110	113	197
II. Граждани на други държави		145								
Общо за страната (I + II)		63 263	2 299	4 085	6 336	8 140	8 433	9 256	9 136	15 433

Регистрирани безработни лица по възраст през месец декември 2023 г.



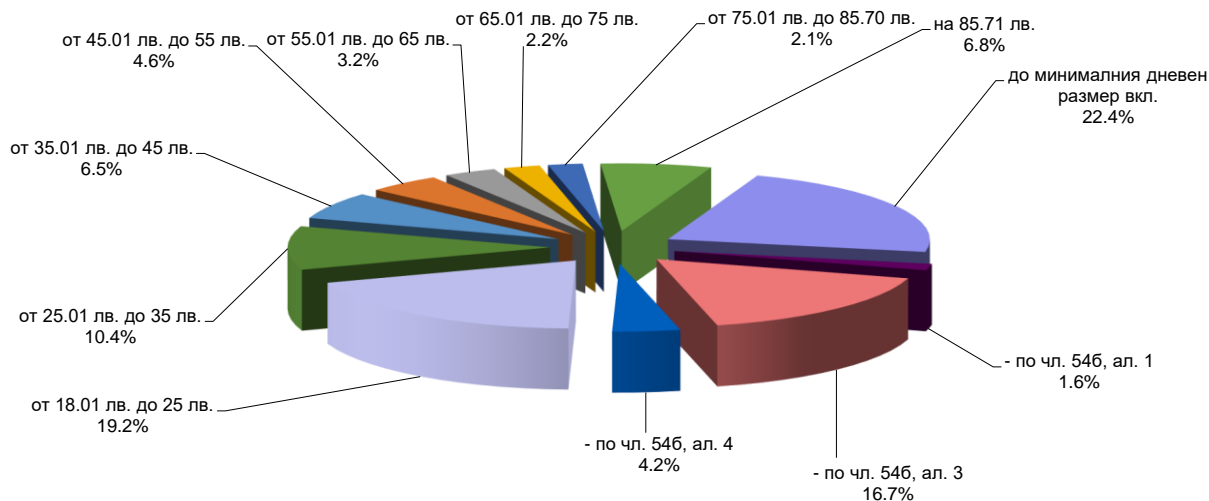
5. Регистрирани безработни лица с право на обезщетение, разпределени по групи възраст и средни размери на паричните обезщетения, през месец декември 2023 г.

Възраст	Общо		в т. ч.			
	Брой	Средно парично обезщетение	мъже		жени	
			Брой	Средно парично обезщетение	Брой	Средно парично обезщетение
I. Български граждани	63 118	643.55 лв.	27 507	717.01 лв.	35 611	586.80 лв.
до 24 г. вкл.	2 299	528.43 лв.	1 138	593.61 лв.	1 161	464.55 лв.
от 25 г. до 29 г. вкл.	4 085	605.95 лв.	1 768	729.84 лв.	2 317	511.41 лв.
от 30 г. до 34 г. вкл.	6 336	650.53 лв.	2 669	791.09 лв.	3 667	548.23 лв.
от 35 г. до 39 г. вкл.	8 140	695.54 лв.	3 395	814.16 лв.	4 745	610.67 лв.
от 40 г. до 44 г. вкл.	8 433	707.81 лв.	3 645	774.67 лв.	4 788	656.91 лв.
от 45 г. до 49 г. вкл.	9 256	691.62 лв.	3 964	748.38 лв.	5 292	649.10 лв.
от 50 г. до 54 г. вкл.	9 136	647.40 лв.	3 846	713.46 лв.	5 290	599.38 лв.
над 54 г.	15 433	574.14 лв.	7 082	613.85 лв.	8 351	540.46 лв.
II. Граждани на други държави	145	801.48 лв.				
Общо (I + II)	63 263	643.91 лв.	27 507	717.01 лв.	35 611	586.80 лв.

6. Регистрирани безработни лица с право на обезщетение, разпределени по дневен размер на ПОБ и по пол, през месец декември 2023 г.

дневен размер на ПОБ	общо	% от общия брой	Български граждани	в т.ч.				Граждани на други държави	% от общия брой
				мъже	% от общия брой	жени	% от общия брой		
до минималния дневен размер вкл.	18 313	28.9%	18 264	7 240	26.3%	11 024	31.0%	49	33.8%
- по чл. 54б, ал. 1	1 268	2.0%	1 265	432	1.6%	833	2.3%	3	2.1%
- по чл. 54б, ал. 3	13 652	21.6%	13 610	5 671	20.6%	7 939	22.3%	42	29.0%
- по чл. 54б, ал. 4	3 393	5.4%	3 389	1 137	4.1%	2 252	6.3%	4	2.8%
от 18.01 лв. до 25 лв.	15 680	24.8%	15 660	5 658	20.6%	10 002	28.1%	20	13.8%
от 25.01 лв. до 35 лв.	8 468	13.4%	8 456	3 137	11.4%	5 319	14.9%	12	8.3%
от 35.01 лв. до 45 лв.	5 270	8.3%	5 265	2 526	9.2%	2 739	7.7%	5	3.4%
от 45.01 лв. до 55 лв.	3 742	5.9%	3 733	2 067	7.5%	1 666	4.7%	9	6.2%
от 55.01 лв. до 65 лв.	2 648	4.2%	2 643	1 670	6.1%	973	2.7%	5	3.4%
от 65.01 лв. до 75 лв.	1 816	2.9%	1 810	1 184	4.3%	626	1.8%	6	4.1%
от 75.01 лв. до 85.70 лв.	1 744	2.8%	1 727	1 039	3.8%	688	1.9%	17	11.7%
на 85.71 лв.	5 582	8.8%	5 560	2 986	10.9%	2 574	7.2%	22	15.2%
общо	63 263	100.0%	63 118	27 507	100%	35 611	100%	145	100%

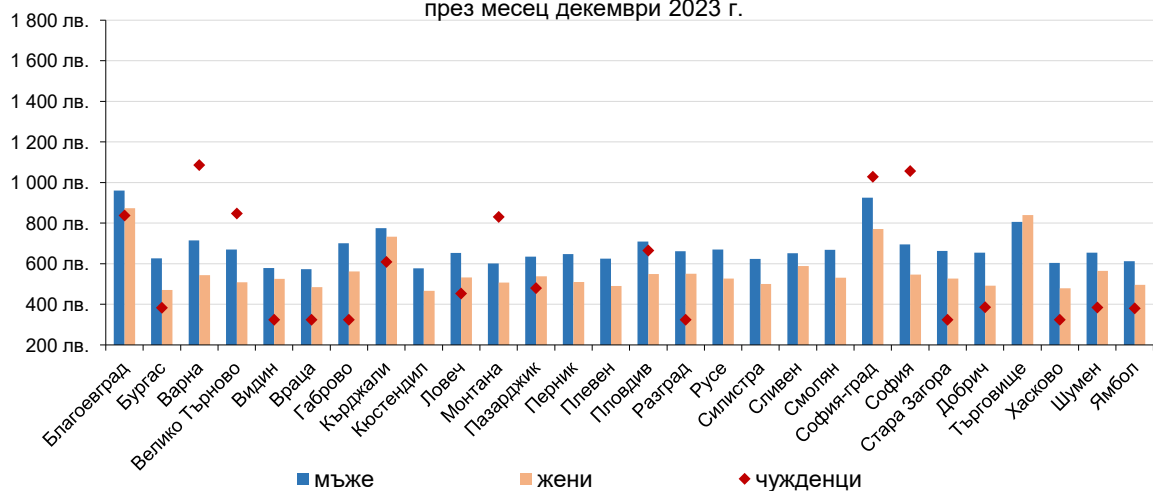
Регистрирани безработни лица с право на обезщетение, разпределени по размер на ПОБ, през месец декември 2023 г.



7. Средни размери на паричните обезщетения за безработица, разпределени по области и пол, през месец декември 2023 г.

№	ТП на НОИ	Средно парично обезщетение за безработица-общо	Български граждани в т.ч.		Граждани на други държави
			мъже	жени	
1	Благоевград	908.49 лв.	959.83 лв.	873.07 лв.	836.38 лв.
2	Бургас	520.96 лв.	626.55 лв.	470.25 лв.	382.95 лв.
3	Варна	609.85 лв.	715.20 лв.	543.07 лв.	1 085.23 лв.
4	Велико Търново	591.72 лв.	669.39 лв.	508.84 лв.	846.90 лв.
5	Видин	547.41 лв.	578.84 лв.	524.83 лв.	324.00 лв.
6	Враца	528.72 лв.	573.13 лв.	484.75 лв.	324.00 лв.
7	Габрово	635.46 лв.	700.85 лв.	562.22 лв.	324.00 лв.
8	Кърджали	751.47 лв.	775.86 лв.	732.71 лв.	608.81 лв.
9	Кюстендил	510.10 лв.	577.79 лв.	465.98 лв.	
10	Ловеч	592.10 лв.	653.53 лв.	532.50 лв.	453.06 лв.
11	Монтана	551.21 лв.	601.70 лв.	507.38 лв.	829.80 лв.
12	Пазарджик	579.18 лв.	635.12 лв.	538.32 лв.	478.56 лв.
13	Перник	569.72 лв.	647.18 лв.	509.94 лв.	
14	Плевен	561.69 лв.	625.53 лв.	490.73 лв.	
15	Пловдив	615.85 лв.	708.83 лв.	549.35 лв.	664.98 лв.
16	Разград	607.31 лв.	661.89 лв.	550.30 лв.	324.00 лв.
17	Русе	592.13 лв.	670.24 лв.	527.39 лв.	
18	Силистра	565.91 лв.	623.95 лв.	499.80 лв.	
19	Сливен	618.23 лв.	652.12 лв.	588.87 лв.	
20	Смолян	593.29 лв.	669.24 лв.	531.68 лв.	
21	София-град	840.69 лв.	925.83 лв.	771.29 лв.	1 027.49 лв.
22	София	616.19 лв.	694.95 лв.	547.12 лв.	1 055.34 лв.
23	Стара Загора	586.63 лв.	663.56 лв.	526.95 лв.	324.00 лв.
24	Добрич	560.17 лв.	654.48 лв.	491.90 лв.	384.98 лв.
25	Търговище	823.44 лв.	806.57 лв.	839.79 лв.	
26	Хасково	534.46 лв.	603.98 лв.	478.62 лв.	324.00 лв.
27	Шумен	607.13 лв.	654.87 лв.	564.29 лв.	383.94 лв.
28	Ямбол	542.93 лв.	613.06 лв.	495.83 лв.	379.08 лв.
	Общо за страната	643.91 лв.	717.01 лв.	586.80 лв.	801.48 лв.

Средни размери на паричните обезщетения за безработица, разпределени по области и пол през месец декември 2023 г.



8. Брой безработни лица и средни размери на паричните обезщетения за безработица по европейски регламенти, разпределени по области и пол, през месец декември 2023 г.

№	ТП на НОИ	ОБЩО		в т. ч.			
		Брой	Средно парично обезщетение	мъже		жени	
				Брой	Средно парично обезщетение	Брой	Средно парично обезщетение
I. Български граждани		4 182	1 572.69 лв.	1 987	1 555.20 лв.	2 195	1 588.52 лв.
1	Благоевград	1 477	1 657.47 лв.	597	1 661.31 лв.	880	1 654.87 лв.
2	Бургас	238	1 483.80 лв.	130	1 448.05 лв.	108	1 526.83 лв.
3	Варна	153	1 560.66 лв.	94	1 555.32 лв.	59	1 569.15 лв.
4	Велико Търново	103	1 496.57 лв.	66	1 539.63 лв.	37	1 419.78 лв.
5	Видин	10	1 006.92 лв.	5	730.48 лв.	5	1 283.36 лв.
6	Враца	28	1 251.10 лв.	17	1 300.72 лв.	11	1 174.42 лв.
7	Габрово	44	1 426.95 лв.	32	1 465.43 лв.	12	1 324.32 лв.
8	Кърджали	325	1 593.52 лв.	130	1 594.69 лв.	195	1 592.74 лв.
9	Кюстендил	23	1 471.71 лв.	12	1 459.47 лв.	11	1 485.07 лв.
10	Ловеч	65	1 524.55 лв.	29	1 449.16 лв.	36	1 585.29 лв.
11	Монтана	28	1 437.89 лв.	18	1 430.98 лв.	10	1 450.31 лв.
12	Пазарджик	118	1 629.45 лв.	50	1 642.17 лв.	68	1 620.09 лв.
13	Перник	19	1 121.41 лв.	12	1 047.75 лв.	7	1 247.68 лв.
14	Плевен	76	1 335.30 лв.	50	1 331.00 лв.	26	1 343.58 лв.
15	Пловдив	143	1 551.41 лв.	79	1 572.51 лв.	64	1 525.36 лв.
16	Разград	106	1 679.95 лв.	55	1 658.25 лв.	51	1 703.35 лв.
17	Русе	63	1 354.51 лв.	37	1 292.72 лв.	26	1 442.45 лв.
18	Силистра	36	1 525.66 лв.	18	1 534.16 лв.	18	1 517.16 лв.
19	Сливен	136	1 702.20 лв.	64	1 691.47 лв.	72	1 711.73 лв.
20	Смолян	118	1 538.78 лв.	58	1 539.01 лв.	60	1 538.56 лв.
21	София-град	120	1 501.10 лв.	68	1 487.33 лв.	52	1 519.09 лв.
22	София	43	1 287.47 лв.	24	1 347.46 лв.	19	1 211.69 лв.
23	Стара Загора	75	1 437.92 лв.	47	1 355.77 лв.	28	1 575.81 лв.
24	Добрич	79	1 298.35 лв.	49	1 328.16 лв.	30	1 249.67 лв.
25	Търговище	289	1 678.46 лв.	111	1 675.05 лв.	178	1 680.58 лв.
26	Хасково	81	1 564.69 лв.	46	1 498.31 лв.	35	1 651.93 лв.
27	Шумен	167	1 379.78 лв.	77	1 460.20 лв.	90	1 310.97 лв.
28	Ямбол	19	1 440.16 лв.	12	1 488.23 лв.	7	1 357.77 лв.
II. Граждани на други държави		1	421.56 лв.				
Общо за страната (I + II)		4 183	1 572.41 лв.	1 987	1 555.20 лв.	2 195	1 588.52 лв.

9. Брой регистрирани безработни лица с право на ПОБ, разпределени по продължителност на осигурителния им стаж и области, през месец декември 2023 г.

№	ТП на НОИ	Общ брой	Осигурителен стаж				
			до 3 години	от 3 до 7 години	от 7 до 11 години	от 11 до 15 години	над 15 години
1	Благоевград	4 301	183	676	803	902	1 737
2	Бургас	5 829	438	1 274	1 483	1 271	1 363
3	Варна	4 143	362	821	785	878	1 297
4	Велико Търново	2 254	141	358	383	448	924
5	Видин	706	73	164	139	109	221
6	Враца	1 528	150	338	297	271	472
7	Габрово	1 087	56	137	160	199	535
8	Кърджали	1 381	96	270	269	285	461
9	Кюстендил	1 082	73	170	210	193	436
10	Ловеч	1 387	79	217	221	278	592
11	Монтана	1 219	133	220	215	233	418
12	Пазарджик	2 168	163	372	410	439	784
13	Перник	1 079	77	175	191	211	425
14	Плевен	2 289	207	457	397	434	794
15	Пловдив	6 017	409	969	1 081	1 165	2 393
16	Разград	1 151	112	196	239	218	386
17	Русе	1 955	95	272	324	412	852
18	Силистра	1 138	86	220	228	237	367
19	Сливен	1 217	142	283	254	192	346
20	Смолян	1 411	60	193	301	344	513
21	София-град	8 469	461	1 175	1 435	1 649	3 749
22	София	1 973	142	291	339	396	805
23	Стара Загора	2 099	151	359	388	410	791
24	Добрич	2 125	136	371	396	517	705
25	Търговище	1 142	81	167	242	223	429
26	Хасково	1 820	152	336	390	351	591
27	Шумен	1 499	134	332	289	267	477
28	Ямбол	794	66	149	157	170	252
Общо за страната		63 263	4 458	10 962	12 026	12 702	23 115

Забележка: От 1 януари 2018 г. се променят изискванията за продължителност на осигурителния стаж с осигуряване за безработица за времето след 31 декември 2001 г. (чл. 54в, ал. 1).

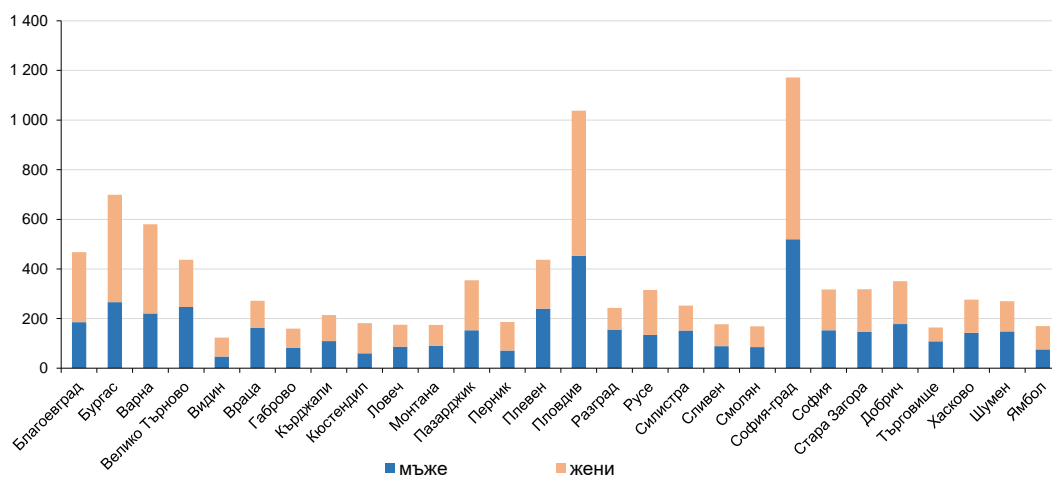
10. Регистрирани безработни лица с право на обезщетение, разпределени по образователни области, през месец декември 2023 г.

Образователна област	Състояние	Новоотпуснати	Новоотпуснати спрямо състоянието
Педагогически науки	560	75	13.4%
Хуманитарни науки	1 022	133	13.0%
Социални, стопански и правни науки	3 379	418	12.4%
Природни науки, математика и информатика	383	35	9.1%
Технически науки	1 375	166	12.1%
Аграрни науки и ветеринарна медицина	194	31	16.0%
Здравеопазване и спорт	226	32	14.2%
Изкуства	161	22	13.7%
Сигурност и отбрана	50	8	16.0%
Изкуства	150	23	15.3%
Стопанско управление и администрация	946	115	12.2%
Физически науки	64	5	7.8%
Информатика	141	18	12.8%
Техника	3 246	482	14.8%
Производство и преработка	4 505	680	15.1%
Архитектура и строителство	514	82	16.0%
Селско, горско и рибно стопанство	874	148	16.9%
Ветеринарна медицина	47	8	17.0%
Здравеопазване	111	9	8.1%
Социални науки	99	15	15.2%
Услуги за личността	1 232	153	12.4%
Транспорт	237	41	17.3%
Опазване на околната среда	16	1	6.3%
Обществена сигурност и безопасност	21	2	9.5%
Без професионално образование	43 710	7 029	16.1%
Общо за страната	63 263	9 731	15.4%

11. Новорегистрирани безработни лица с право на обезщетение, разпределени по пол и области, през месец декември 2023 г.

№	ТП на НОИ	Новорегистрирани безработни лица с право на ПОБ					
		Общ брой	спрямо състоянието	в това число			
				мъже	спрямо състоянието	жени	спрямо състоянието
I. Български граждани		9 692	15.3%	4 561	16.6%	5 131	14.4%
1	Благоевград	468	10.9%	185	10.5%	283	11.2%
2	Бургас	699	12.0%	266	14.0%	433	11.1%
3	Варна	580	14.1%	221	14.2%	359	14.0%
4	Велико Търново	437	19.4%	247	21.4%	190	17.3%
5	Видин	123	17.4%	47	15.7%	76	18.7%
6	Враца	272	17.8%	162	21.3%	110	14.4%
7	Габрово	159	14.6%	81	14.1%	78	15.3%
8	Кърджали	214	15.5%	109	17.8%	105	13.7%
9	Кюстендил	182	16.8%	60	14.1%	122	18.6%
10	Ловеч	175	12.6%	87	12.7%	88	12.6%
11	Монтана	174	14.3%	90	16.0%	84	12.8%
12	Пазарджик	354	16.4%	153	16.7%	201	16.1%
13	Перник	186	17.2%	71	15.1%	115	18.9%
14	Плевен	437	19.1%	240	19.9%	197	18.2%
15	Пловдив	1 038	17.3%	453	18.1%	585	16.7%
16	Разград	243	21.1%	156	26.4%	87	15.5%
17	Русе	315	16.1%	134	15.1%	181	16.9%
18	Силистра	252	22.1%	152	25.1%	100	18.8%
19	Сливен	177	14.5%	89	15.8%	88	13.5%
20	Смолян	169	12.0%	85	13.4%	84	10.8%
21	София-град	1 172	13.9%	520	14.0%	652	13.9%
22	София	317	16.1%	153	16.7%	164	15.5%
23	Стара Загора	318	15.2%	147	16.0%	171	14.5%
24	Добрич	351	16.5%	178	19.9%	173	14.1%
25	Търговище	164	14.4%	108	19.2%	56	9.7%
26	Хасково	276	15.2%	143	17.6%	133	13.2%
27	Шумен	270	18.0%	148	20.8%	122	15.6%
28	Ямбол	170	21.4%	76	23.8%	94	19.9%
II. Граждани на други държави		39	26.9%				
Общо за страната (I + II)		9 731	15.4%	4 561	16.6%	5 131	14.4%

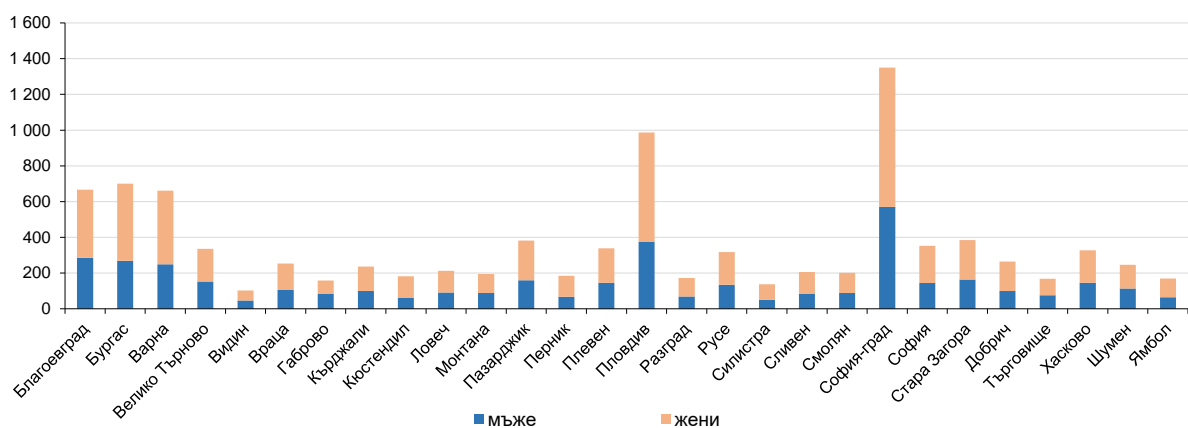
Новорегистрирани безработни лица с право на обезщетение, разпределени по пол и области, през месец декември 2023 г.



12. Брой регистрирани безработни лица с право на ПОБ с край на обезщетението през месец декември 2023 г., разпределени по пол и области.

№	ТП на НОИ	Общ брой	в това число	
			мъже	жени
I. Български граждани		9 892	4 084	5 808
1	Благоевград	667	286	381
2	Бургас	700	269	431
3	Варна	661	249	412
4	Велико Търново	335	152	183
5	Видин	102	47	55
6	Враца	253	105	148
7	Габрово	158	83	75
8	Кърджали	236	99	137
9	Кюстендил	182	61	121
10	Ловеч	213	91	122
11	Монтана	195	89	106
12	Пазарджик	382	159	223
13	Перник	185	68	117
14	Плевен	339	145	194
15	Пловдив	987	376	611
16	Разград	172	69	103
17	Русе	318	135	183
18	Силистра	137	51	86
19	Сливен	206	83	123
20	Смолян	202	89	113
21	София-град	1 350	571	779
22	София	353	144	209
23	Стара Загора	384	164	220
24	Добрич	264	100	164
25	Търговище	168	76	92
26	Хасково	327	145	182
27	Шумен	246	114	132
28	Ямбол	170	64	106
II. Граждани на други държави		31		
Общо за страната (I + II)		9 923	4 084	5 808

Регистрирани безработни лица с право на ПОБ, разпределени по пол и области, с прекратяване на обезщетението през месец декември 2023 г.



Динамика на регистрираните безработни лица с право на ПОБ през месец декември 2023 г.

