

НАЦИОНАЛЕН ОСИГУРИТЕЛЕН ИНСТИТУТ

СТАТИСТИЧЕСКИ БЮЛЕТИН

ЗА РЕГИСТРИРАНИТЕ БЕЗРАБОТНИ ЛИЦА С ПРАВО НА ПАРИЧНО ОБЕЗЩЕТЕНИЕ ПРЕЗ МЕСЕЦ МАРТ 2021 г.

Съдържание

1. Брой и структура на осигурените лица за фонд "Безработица" и регистрираните безработни лица през месец март 2021г.
2. Регистрирани безработни лица с право на ПОБ, разпределени по пол и области, през месец март 2021г.
3. Регистрирани безработни лица с право на обезщетение, разпределени по степен на образование и области, през месец март 2021г.
4. Регистрирани безработни лица с право на обезщетение, разпределени по групи възраст и области, през месец март 2021г.
5. Регистрирани безработни лица с право на обезщетение, разпределени по групи възраст и средни размери на паричните обезщетения, през месец март 2021г.
6. Регистрирани безработни лица с право на обезщетение, разпределени по дневен размер на ПОБ и по пол, през месец март 2021г.
7. Средни размери на паричните обезщетения за безработица, разпределени по области и пол, през месец март 2021г.
8. Брой безработни лица и средни размери на паричните обезщетения за безработица по европейски регламенти, разпределени по области и пол, през месец март 2021г.
9. Брой регистрирани безработни лица с право на ПОБ, разпределени по продължителност на осигурителния им стаж и по година на отпускане, през месец март 2021г.
10. Регистрирани безработни лица с право на обезщетение, разпределени по образователни области, през месец март 2021г.
11. Новорегистрирани безработни лица с право на обезщетение, разпределени по пол и области, през месец март 2021г.
12. Брой регистрирани безработни лица с право на ПОБ с край на обезщетението през месец март 2021г., разпределени по пол и области.

Настоящият бюлетин включва статистическа информация за регистрираните безработни лица с право на парично обезщетение за безработица по реда на Раздел III и Раздел IV от глава четвърта „Обезщетения“ на Кодекса за социално осигуряване (КСО) и Наредбата за отпускане и изплащане на паричните обезщетения за безработица (НОИПОБ).

Информацията в бюлетина е месечна и годишна. Месечната информация се отнася за безработните лица, които през съответния месец са имали право на парично обезщетение за безработица, като от съвкупността са изключени тези, чието обезщетение е с изтекъл срок или е било прекратено към момента на подготовка на бюлетина. Годишната информация се отнася за средномесечния брой регистрирани безработни лица с право на обезщетение.

Информацията е представена по различни признаци, сред които област на страната, пол, възраст, степен на образование, размер на паричното обезщетение, продължителност на осигурителния стаж. Представени са данни за новорегистрираните лица с право на обезщетение и лицата, срокът на чиито обезщетения е изтекъл. От обхвата на бюлетина са изключени лицата с право на обезщетения по реда на Закона за отбраната и въоръжените сили на Република България.

Основният източник на данните, използвани при подготовката на бюлетина, е информационната система на Националния осигурителен институт за изплащаните обезщетения, поддържана на основание чл. 33, ал. 5, т. 10 от Кодекса за социално осигуряване. Данните в отделните бюлетини отразяват състоянието на информационната система към момента на подготовката им, като, при настъпване на евентуални промени в информационната система, бюлетините не се актуализират. Източник на информацията за броя на регистрираните безработни лица е Агенцията по заетостта.

В бюлетина е представена информация за лицата с право на парично обезщетение за безработица през съответния месец (респективно – средномесечно за годината), като са изключени лицата, чиито обезщетения са с изтекъл срок или са прекратени. От такава гледна точка, не е задължително да има пълно съответствие между съвкупността на лицата с право на парично обезщетение за безработица през месеца и съвкупността на лицата, на които са изплатени парични обезщетения през същия месец. Възможни са разлики например поради обстоятелството, че паричните обезщетения за безработица се изплащат ежемесечно през месеца, следващ този, за който се дължат (чл. 54в от Кодекса за социално осигуряване).

През 2021 г., право на парично обезщетение за безработица имат лицата, за които са внесени или дължими осигурителни вноски във фонд „Безработица“ най-малко 12 месеца през последните 18 месеца преди прекратяване на осигуряването и които: (1) са регистрирани като безработни в Агенцията по заетостта; (2) не са придобили право на пенсия за осигурителен стаж и възраст в Република България или пенсия за старост в друга държава или не получават пенсия за осигурителен стаж и възраст в намален размер по чл. 68а или професионална пенсия по чл. 168; (3) не упражняват трудова дейност, за която подлежат на задължително осигуряване по КСО или законодателството на друга държава, с изключение на лицата по чл. 114а, ал. 1 от Кодекса на труда.

Дневното парично обезщетение за безработица е в размер 60 на сто от среднодневното възнаграждение или среднодневния осигурителен доход, върху който са внесени или дължими вноски за фонд “Безработица” за последните 24 календарни месеца, предхождащи месеца на прекратяване на осигуряването, и не може да бъде по-малко от минималния и по-голямо от максималния дневен размер на обезщетението за безработица, определен със Закона за бюджета на държавното обществено осигуряване за всяка календарна година. Минималният дневен размер на обезщетението за безработица за 2021 г. е 12,00 лв. Максималният дневен размер на обезщетението за безработица за 2021 г. е 74,29 лв.

Паричните обезщетения се изплащат за период, зависещ от продължителността на осигурителния стаж. За осигурителен стаж на лицата се зачита времето след 31 декември 2001 г., през което те са осигурени за безработица. Срокът за изплащане се определя както следва:

Осигурителен стаж с осигуряване за безработица за времето след 31.12.2001 г. (години)	Срок на изплащане на обезщетението (месеци)
до 3 години	4
от 3 години и 1 ден до 7 години	6
от 7 години и 1 ден до 11 години	8
от 11 години и 1 ден до 15 години	10
над 15	12

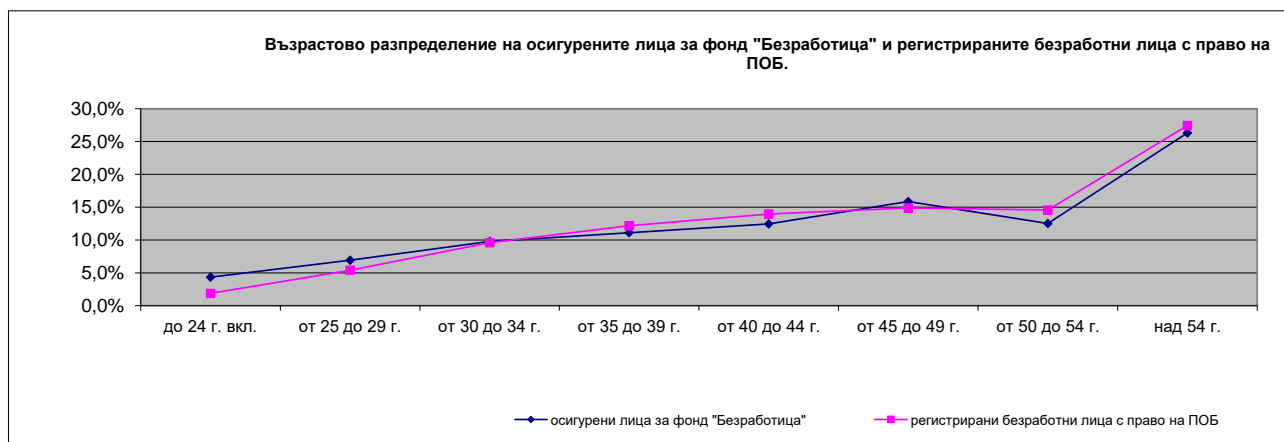
Безработните лица, чиито правоотношения са прекратени по тяхно желание или с тяхно съгласие, или поради виновното им поведение, получават минималния дневен размер на обезщетението за безработица съгласно закона за бюджета на държавното обществено осигуряване за срок 4 месеца (чл. 54б, ал. 3 от КСО). Минималният размер за срок от 4 месеца получават и тези от безработните лица, придобили право на обезщетение преди изтичане на три години от предходно упражняване на правото на обезщетение (чл. 54б, ал. 4 от КСО). С § 2 от преходните и заключителни разпоредби на Закона за изменение на Закона за бюджета на ДОО за 2020 г. (обн., ДВ, бр. 84 от 2020 г.) се регламентира нов срок на паричните обезщетения за безработица по чл. 54б, ал. 4, отпуснати с начална дата от 01.10.2020 г. до 31.12.2020 г. – 7 месеца. Разпоредбата се прилага и за всички обезщетения, отпуснати на посоченото основание, чийто срок не е изтекъл към 01.10.2020 г. За обезщетенията, отпуснати след 31 декември 2020 г., срокът е 4-месечен.

Допълнителна информация относно реда за отпускане, изплащане, спиране, възобновяване и прекратяване изплащането на паричните обезщетения за безработица, за определяне на техния размер и сроковете на изплащането им, е достъпна на интернет страницата на Националния осигурителен институт:

<http://www.noi.bg/benefits/benefits/101-unemployment/625-pokso>

1. Брой и структура на осигурените лица за фонд "Безработица" и регистрираните безработни лица през месец март 2021г.

Показатели	Осигурени лица за фонд "Безработица"		Регистрирани безработни лица *		Регистрирани безработни лица с право на парично обезщетение за безработица (ПОБ)				
	брой	%	брой	%	брой	%	изменение спрямо III.2020 г.	изменение спрямо II.2021 г.	% спрямо всички регистрирани лица
Брой лица в т. ч.:	2 512 688	100,0%	214 052	100,0%	85 963	100,0%	-11,69%	-10,91%	40,2%
По пол									
Мъже	1 338 795	53,3%	93 759	43,8%	37 011	43,1%	-7,6%	-11,1%	39,5%
Жени	1 156 905	46,0%	120 293	56,2%	48 852	56,8%	-14,6%	-10,8%	40,6%
Граждани на други държави	16 988	0,7%			100	0,1%	3,1%	-1,0%	
По възраст									
до 24 г. вкл.	109 098	4,3%	9 948	4,6%	1 612	1,9%	-47,4%	-18,6%	16,2%
от 25 до 29 г.	174 299	6,9%	14 230	6,6%	4 634	5,4%	-35,4%	-10,6%	32,6%
от 30 до 34 г.	245 827	9,8%	22 271	10,4%	8 250	9,6%	-28,0%	-10,5%	37,0%
от 35 до 39 г.	278 822	11,1%	25 492	11,9%	10 475	12,2%	-15,9%	-10,8%	41,1%
от 40 до 44 г.	312 974	12,5%	27 060	12,6%	11 995	14,0%	-11,7%	-10,1%	44,3%
от 45 до 49 г.	398 762	15,9%	28 094	13,1%	12 780	14,9%	-6,1%	-11,8%	45,5%
от 50 до 54 г.	314 746	12,5%	29 467	13,8%	12 534	14,6%	-3,7%	-11,7%	42,5%
над 54 г.	661 172	26,3%	57 490	26,9%	23 583	27,4%	3,1%	-10,2%	41,0%
Граждани на други държави	16 988	0,7%			100	0,1%	3,1%	-1,0%	
По образование									
Висше			28 593	13,4%					
Средно специално и професионално			20 126	9,4%					
Средно общо			78 350	36,6%					
Основно и по-ниско			86 983	40,6%					

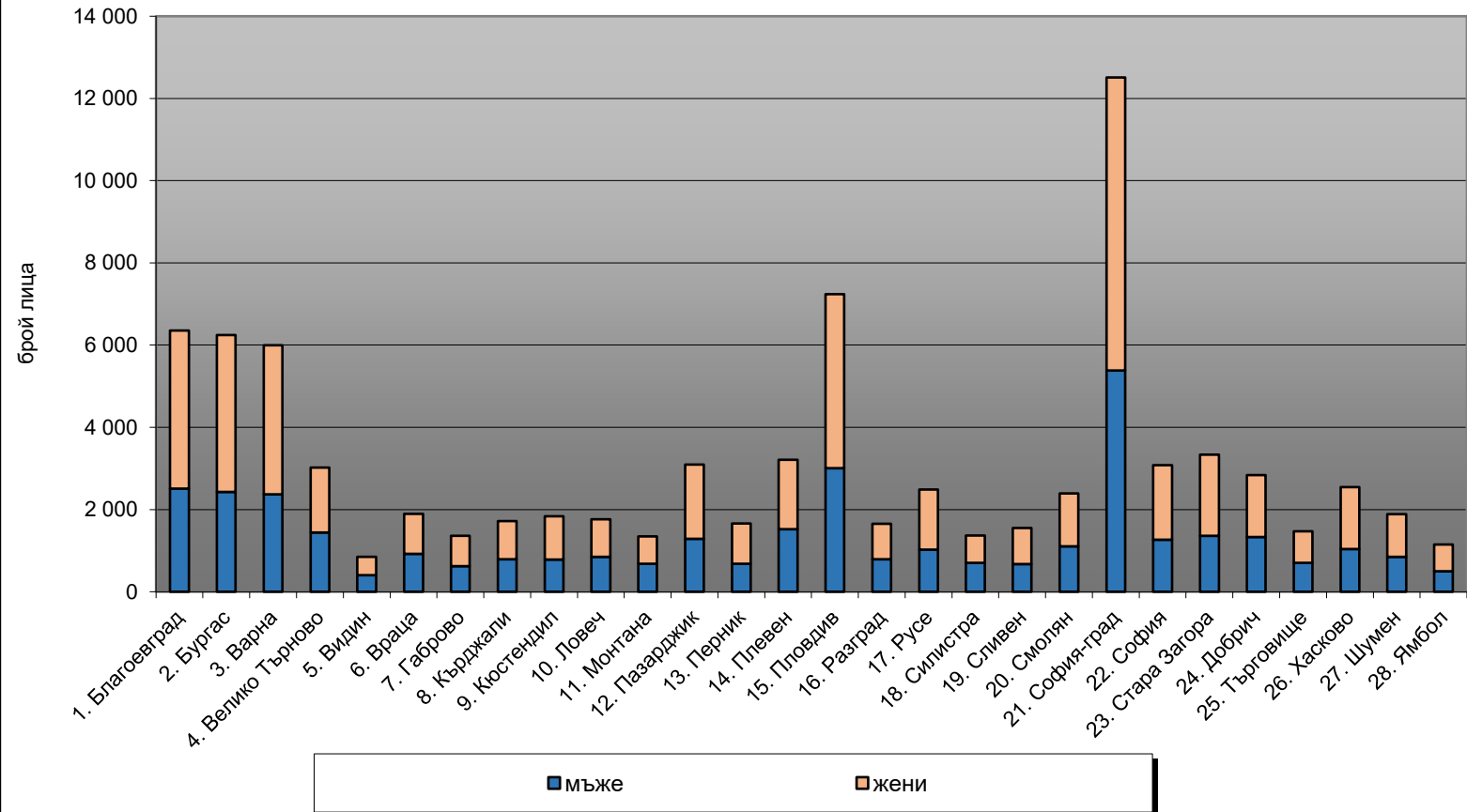


2. Регистрирани безработни лица с право на ПОБ, разпределени по пол и области, през месец март 2021г.

ТП на НОИ	Регистрирани безработни лица с право на ПОБ					Регистрирани безработни лица *	Равнище на безработица (%)*
	Общ брой	в т. ч.		изменение на общия брой спрямо			
		мъже	жени	III.2020 г.	II.2021 г.		
I. Български граждани	85 863	37 011	48 852	-11,70%	-10,92%	214 052	6,50
1. Благоевград	6 357	2 508	3 849	-12,6%	-6,3%	15 747	10,41
2. Бургас	6 244	2 431	3 813	-10,2%	-13,1%	11 927	6,33
3. Варна	5 997	2 371	3 626	-5,1%	-12,4%	11 425	5,13
4. Велико Търново	3 022	1 441	1 581	-20,5%	-15,3%	6 758	6,23
5. Видин	848	406	442	-30,2%	-12,2%	4 974	13,15
6. Враца	1 894	922	972	-12,3%	-7,7%	8 328	11,12
7. Габрово	1 360	620	740	-21,7%	-12,8%	2 645	4,88
8. Кърджали	1 720	787	933	-9,5%	-7,9%	5 514	9,08
9. Кюстендил	1 836	781	1 055	6,7%	-7,0%	5 071	8,91
10. Ловеч	1 765	852	913	-28,1%	-8,7%	5 248	9,39
11. Монтана	1 348	682	666	-14,1%	-7,0%	7 136	11,88
12. Пазарджик	3 093	1 290	1 803	-15,9%	-10,1%	9 586	8,31
13. Перник	1 663	678	985	3,5%	-7,6%	3 254	5,35
14. Плевен	3 207	1 525	1 682	-14,2%	-11,6%	9 739	9,05
15. Пловдив	7 241	3 009	4 232	-10,6%	-10,4%	16 353	5,40
16. Разград	1 650	788	862	-4,3%	-11,1%	5 282	10,13
17. Русе	2 486	1 025	1 461	-20,2%	-12,3%	6 541	6,36
18. Силистра	1 370	703	667	-12,5%	-20,5%	4 738	10,41
19. Сливен	1 552	672	880	-18,4%	-9,0%	7 855	10,06
20. Смолян	2 391	1 107	1 284	-8,1%	-7,1%	5 925	10,14
21. София-град	12 509	5 379	7 130	1,9%	-11,0%	17 168	2,58
22. София	3 082	1 263	1 819	-13,9%	-10,5%	6 984	6,40
23. Стара Загора	3 336	1 359	1 977	-15,9%	-8,5%	7 493	5,07
24. Добрич	2 834	1 330	1 504	-7,6%	-16,0%	5 431	6,80
25. Търговище	1 471	699	772	-17,4%	-12,8%	4 623	9,40
26. Хасково	2 548	1 036	1 512	-28,7%	-12,0%	6 659	6,37
27. Шумен	1 890	847	1 043	-16,6%	-10,8%	8 174	10,74
28. Ямбол	1 149	500	649	-28,3%	-15,5%	3 474	6,23
II. Граждани на други държави	100			3,1%	-1,0%		
Общо за страната (I + II)	85 963	37 011	48 852	-11,69%	-10,91%	214 052	6,50

* Източник на данните за регистрираните безработни лица е Агенция по Заетостта

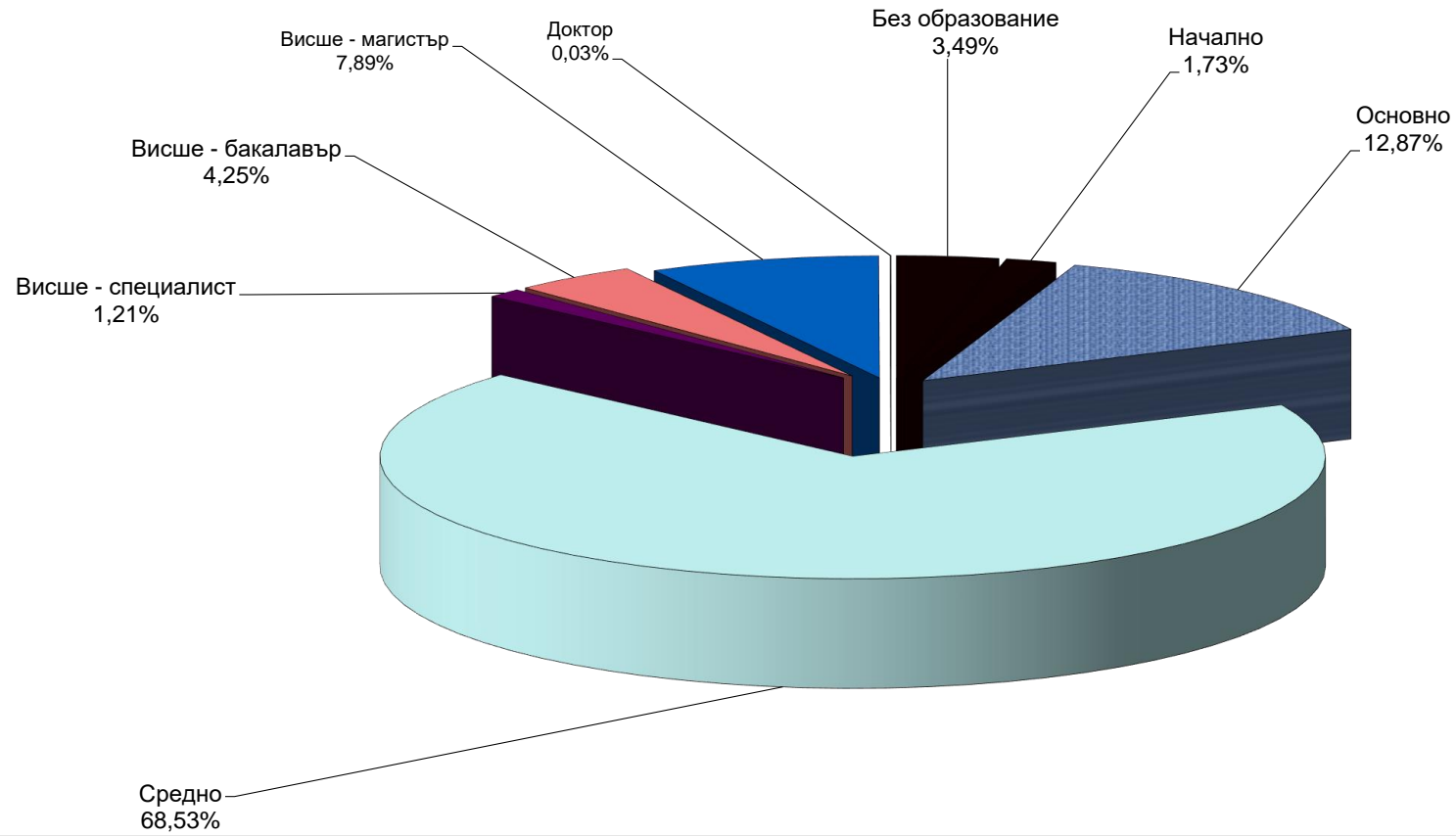
Регистрирани безработни лица с право на обезщетение, разпределени по пол и области, през месец март 2021г.



3. Регистрирани безработни лица с право на обезщетение, разпределени по степен на образование и области, през месец март 2021г.

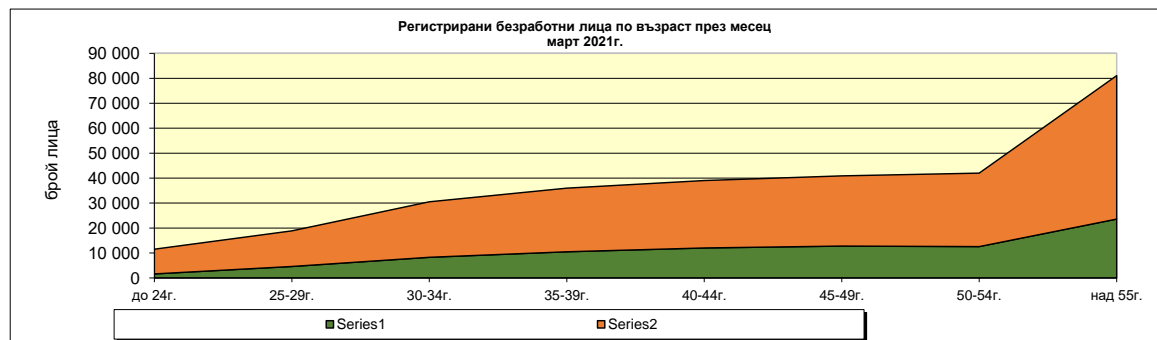
ТП на НОИ	Общ брой	ОБРАЗОВАНИЕ							
		Без образование	Начално	Основно	Средно	Висше - специалист	Висше - бакалавър	Висше - магистър	Доктор
1. Благоевград	6 363	27	89	1290	4425	55	208	269	
2. Бургас	6 250	45	68	1106	4205	75	295	456	
3. Варна	5 999	29	81	514	4053	115	496	711	
4. Велико Търново	3 025	4	10	257	2361	38	98	257	
5. Видин	849	1	3	105	644	15	34	47	
6. Враца	1 894	7	72	367	1295	22	41	89	1
7. Габрово	1 361	3	5	81	1079	11	56	125	1
8. Кърджали	1 721	10	19	514	1064	12	47	55	
9. Кюстендил	1 837	6	21	186	1470	18	39	97	
10. Ловеч	1 766	5	13	178	1437	6	35	92	
11. Монтана	1 349	16	17	137	1078	15	25	61	
12. Пазарджик	3 094	37	225	557	2026	27	74	148	
13. Перник	1 664	10	20	167	1327	17	44	79	
14. Плевен	3 211	18	29	352	2550	31	70	161	
15. Пловдив	7 252	1287	159	727	3999	98	323	655	4
16. Разград	1 651	5	29	559	936	17	45	60	
17. Русе	2 489	7	20	265	1865	24	103	205	
18. Силистра	1 372	5	20	255	959	18	46	69	
19. Сливен	1 554	43	221	361	771	23	48	86	1
20. Смолян	2 392	6	41	439	1737	36	58	75	
21. София-град	12 546	279	28	261	8814	173	923	2054	14
22. София	3 084	56	56	269	2394	30	117	161	1
23. Стара Загора	3 339	655	63	335	1884	46	115	239	2
24. Добрич	2 836	109	39	533	1889	46	84	136	
25. Търговище	1 473	3	23	373	942	19	44	69	
26. Хасково	2 550	246	21	292	1698	23	110	160	
27. Шумен	1 893	6	47	440	1221	14	59	106	
28. Ямбол	1 149	75	50	143	786	17	17	61	
Общо за страната	85 963	3 000	1 489	11 063	58 909	1 041	3 654	6 783	24

Регистрирани безработни лица с право на ПОБ, разпределени по образование, през месец март 2021г.



4. Регистрирани безработни лица с право на обезщетение, разпределени по групи възраст и области, през месец март 2021г.

ТП на НОИ	Общ брой	възраст							
		до 24г. вкл.	от 25г. до 29г. вкл.	от 30г. до 34г. вкл.	от 35г. до 39г. вкл.	от 40г. до 44г. вкл.	от 45г. до 49г. вкл.	от 50г. до 54г. вкл.	над 54 г.
I. Български граждани	85 863	1 612	4 634	8 250	10 475	11 995	12 780	12 534	23 583
1. Благоевград	6 357	78	323	663	854	905	807	936	1791
2. Бургас	6 244	92	348	682	854	905	959	867	1537
3. Варна	5 997	105	332	648	838	875	980	849	1370
4. Велико Търново	3 022	65	180	294	337	396	422	433	895
5. Видин	848	18	37	71	98	91	122	123	288
6. Враца	1 894	40	127	193	237	222	255	273	547
7. Габрово	1 360	30	77	112	154	191	194	217	385
8. Кърджали	1 720	25	103	148	214	247	214	226	543
9. Кюстендил	1 836	39	108	166	190	259	249	301	524
10. Ловеч	1 765	31	94	159	193	209	258	258	563
11. Монтана	1 348	32	64	124	139	151	174	198	466
12. Пазарджик	3 093	62	158	299	358	372	431	482	931
13. Перник	1 663	46	86	157	207	202	235	263	467
14. Плевен	3 207	52	184	253	326	360	440	537	1055
15. Пловдив	7 241	155	416	711	912	1077	1028	1003	1939
16. Разград	1 650	39	85	131	153	174	205	276	587
17. Русе	2 486	50	119	187	302	299	372	383	774
18. Силистра	1 370	22	76	126	121	155	169	210	491
19. Сливен	1 552	42	107	174	157	198	220	178	476
20. Смолян	2 391	29	97	189	251	292	301	349	883
21. София-град	12 509	213	618	1236	1755	2259	2236	1739	2453
22. София	3 082	84	182	279	353	429	497	489	769
23. Стара Загора	3 336	86	207	322	386	480	523	471	861
24. Добрич	2 834	46	126	245	271	330	443	467	906
25. Търговище	1 471	23	64	130	152	197	237	231	437
26. Хасково	2 548	52	140	240	293	346	388	342	747
27. Шумен	1 890	35	116	200	230	220	259	279	551
28. Ямбол	1 149	21	60	111	140	154	162	154	347
II. Граждани на други държави	100								
Общо за страната (I + II)	85 963	1 612	4 634	8 250	10 475	11 995	12 780	12 534	23 583



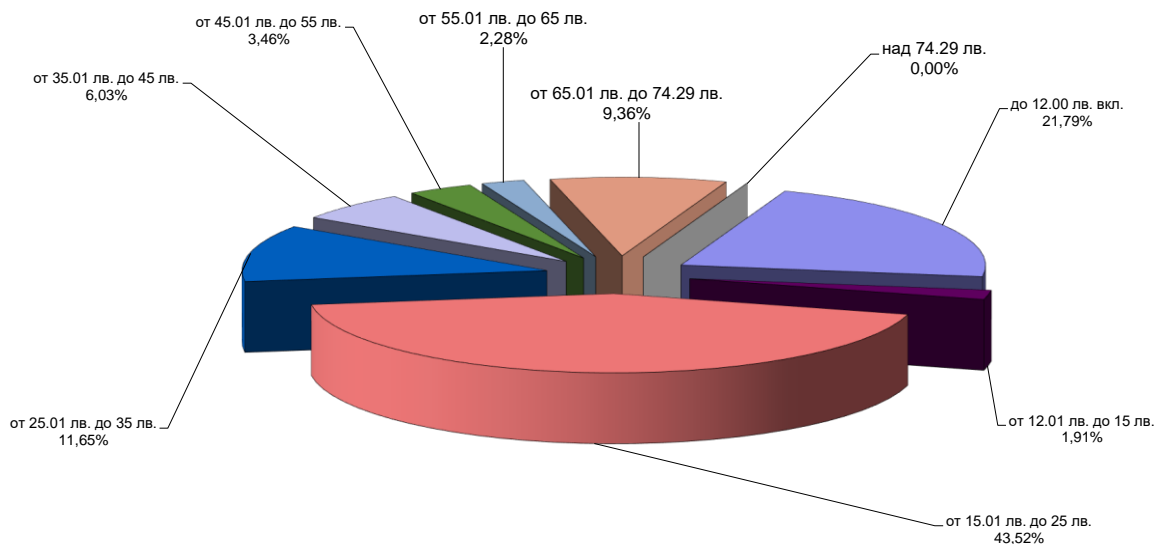
5. Регистрирани безработни лица с право на обезщетение, разпределени по групи възраст и средни размери на паричните обезщетения, през месец март 2021г.

възраст	Общо		В т. ч.			
	Брой	Средно парично обезщетение	мъже		жени	
			Брой	Средно парично обезщетение	Брой	Средно парично обезщетение
I. Български граждани	85 863	586,44 лв.	37 011	647,05 лв.	48 852	540,53 лв.
до 24г. вкл.	1 612	445,21 лв.	758	503,61 лв.	854	393,38 лв.
от 25г. до 29г. вкл.	4 634	547,99 лв.	1 950	659,43 лв.	2 684	467,02 лв.
от 30г. до 34г. вкл.	8 250	597,80 лв.	3 438	722,49 лв.	4 812	508,71 лв.
от 35г. до 39г. вкл.	10 475	652,54 лв.	4 417	759,18 лв.	6 058	574,79 лв.
от 40г. до 44г. вкл.	11 995	662,05 лв.	5 096	726,27 лв.	6 899	614,61 лв.
от 45г. до 49г. вкл.	12 780	632,28 лв.	5 417	692,56 лв.	7 363	587,93 лв.
от 50г. до 54г. вкл.	12 534	586,76 лв.	5 126	632,68 лв.	7 408	554,99 лв.
над 54 г.	23 583	506,86 лв.	10 809	531,73 лв.	12 774	485,82 лв.
II. Граждани на други държави	100	868,58 лв.				
Общо (I + II)	85 963	586,77 лв.	37 011	647,05 лв.	48 852	540,53 лв.

6. Регистрирани безработни лица с право на обезщетение, разпределени по дневен размер на ПОБ и по пол, през месец март 2021г.

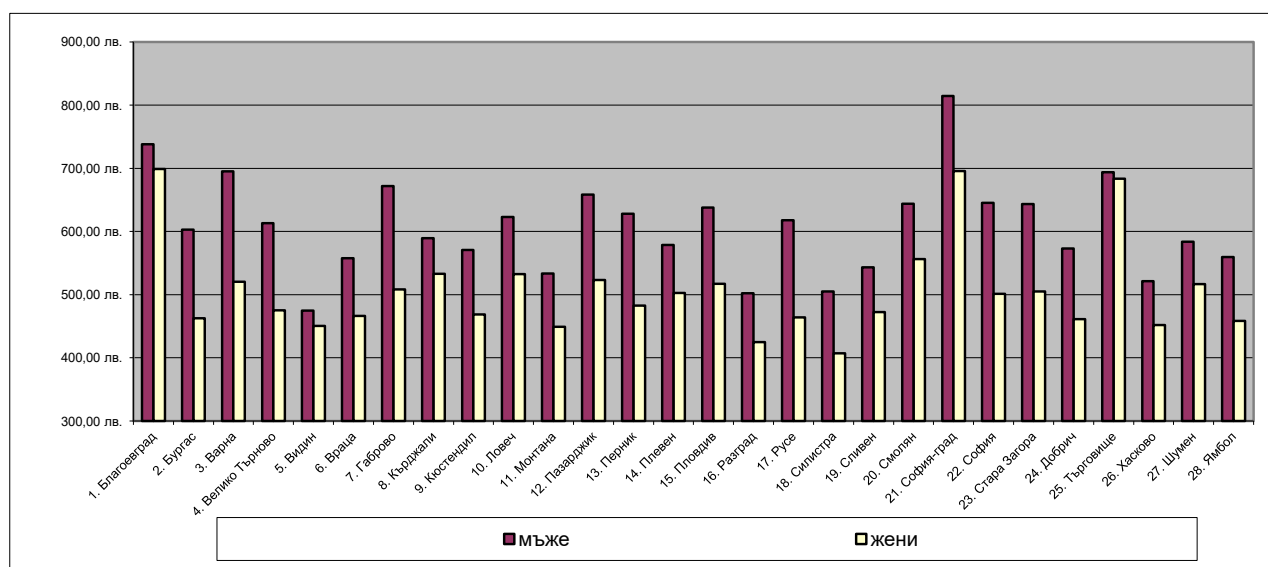
дневен размер на ПОБ	общо	%	Български граждани	в т.ч.				Граждани на други държави	%
				мъже	%	жени	%		
до 12.00 лв. вкл.	18 730	21,8%	18 708	7 655	20,7%	11 053	22,6%	22	22,0%
- по чл. 54б, ал. 1	1 219	1,4%	1 219	460	1,2%	759	1,6%	0	0,0%
- по чл. 54б, ал. 3	11 692	13,6%	11 672	5 058	13,7%	6 614	13,5%	20	20,0%
- по чл. 54б, ал. 4	5 819	6,8%	5 817	2 137	5,8%	3 680	7,5%	2	2,0%
от 12.01 лв. до 15 лв.	1 638	1,9%	1 634	436	1,2%	1 198	2,5%	4	4,0%
от 15.01 лв. до 25 лв.	37 409	43,5%	37 385	14 182	38,3%	23 203	47,5%	24	24,0%
от 25.01 лв. до 35 лв.	10 016	11,7%	10 012	4 582	12,4%	5 430	11,1%	4	4,0%
от 35.01 лв. до 45 лв.	5 183	6,0%	5 179	2 831	7,6%	2 348	4,8%	4	4,0%
от 45.01 лв. до 55 лв.	2 977	3,5%	2 973	1 783	4,8%	1 190	2,4%	4	4,0%
от 55.01 лв. до 65 лв.	1 963	2,3%	1 955	1 176	3,2%	779	1,6%	8	8,0%
65.01 лв. до 74.29 лв.	8 047	9,4%	8 017	4 366	11,8%	3 651	7,5%	30	30,0%
над 74.29 лв.	0	0,0%	0	0	0,0%	0	0,0%	0	0,0%
общо	85 963	100,0%	85 863	37 011	100%	48 852	100%	100	100%

Регистрирани безработни лица с право на обезщетение, разпределени по размер на ПОБ през месец март 2021г.



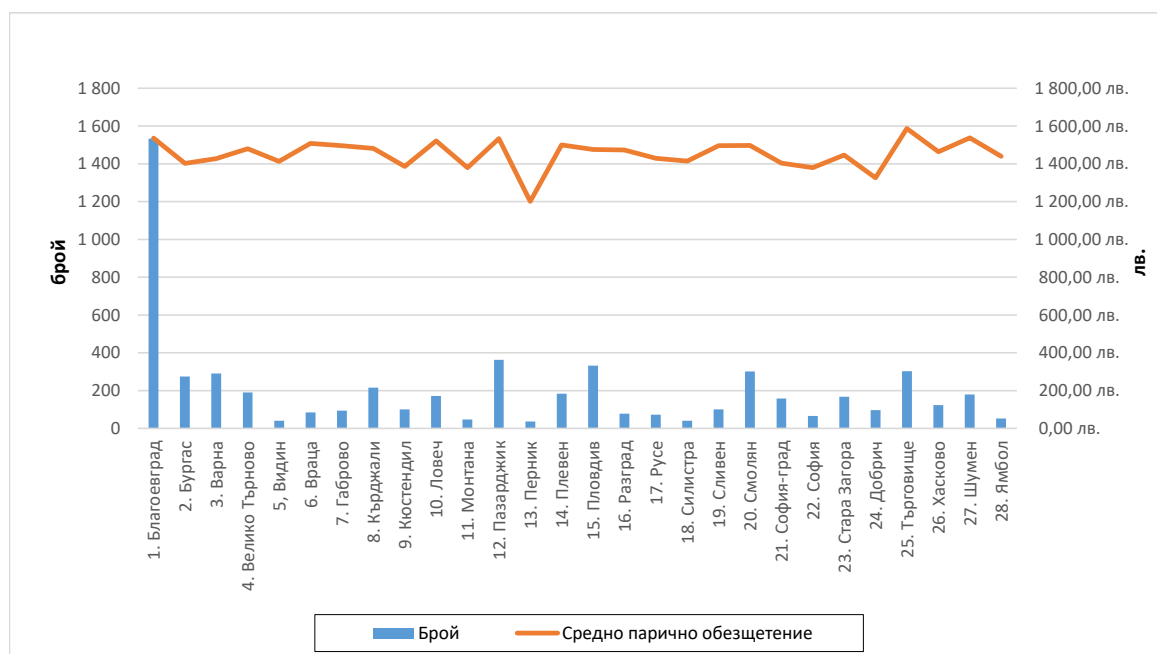
7. Средни размери на паричните обезщетения за безработица, разпределени по области и пол, през месец март 2021г.

ТП на НОИ	Средно парично обезщетение за безработица-общо	Български граждани в т.ч.		Граждани на други държави
		мъже	жени	
1. Благоевград	714,38 лв.	738,08 лв.	698,70 лв.	859,25 лв.
2. Бургас	517,11 лв.	602,96 лв.	462,54 лв.	416,39 лв.
3. Варна	589,45 лв.	695,34 лв.	520,34 лв.	340,01 лв.
4. Велико Търново	541,28 лв.	613,16 лв.	475,09 лв.	896,87 лв.
5. Видин	461,93 лв.	474,90 лв.	450,46 лв.	264,00 лв.
6. Враца	510,70 лв.	557,47 лв.	466,34 лв.	
7. Габрово	582,75 лв.	671,96 лв.	508,28 лв.	375,54 лв.
8. Кърджали	558,95 лв.	589,59 лв.	533,19 лв.	480,70 лв.
9. Кюстендил	512,66 лв.	570,56 лв.	468,73 лв.	1 634,38 лв.
10. Ловеч	576,03 лв.	622,91 лв.	532,54 лв.	344,30 лв.
11. Монтана	491,59 лв.	533,23 лв.	448,97 лв.	472,12 лв.
12. Пазарджик	579,83 лв.	658,47 лв.	522,99 лв.	1 634,38 лв.
13. Перник	541,68 лв.	627,90 лв.	482,50 лв.	384,56 лв.
14. Плевен	538,79 лв.	578,86 лв.	502,50 лв.	521,02 лв.
15. Пловдив	567,19 лв.	637,75 лв.	516,95 лв.	600,16 лв.
16. Разград	461,62 лв.	502,06 лв.	424,88 лв.	264,00 лв.
17. Русе	527,81 лв.	617,86 лв.	464,05 лв.	812,02 лв.
18. Силистра	457,11 лв.	504,90 лв.	407,09 лв.	341,44 лв.
19. Сливен	502,71 лв.	543,25 лв.	472,30 лв.	264,00 лв.
20. Смолян	596,51 лв.	643,68 лв.	556,10 лв.	276,76 лв.
21. София-град	748,52 лв.	814,60 лв.	695,87 лв.	1 286,82 лв.
22. София	560,71 лв.	645,41 лв.	501,38 лв.	1 026,52 лв.
23. Стара Загора	561,31 лв.	643,61 лв.	504,79 лв.	527,34 лв.
24. Добрич	513,38 лв.	572,93 лв.	461,05 лв.	264,00 лв.
25. Търговище	689,28 лв.	693,88 лв.	683,69 лв.	1 240,36 лв.
26. Хасково	480,62 лв.	521,41 лв.	452,05 лв.	949,19 лв.
27. Шумен	546,62 лв.	583,84 лв.	516,81 лв.	405,09 лв.
28. Ямбол	502,40 лв.	559,78 лв.	458,20 лв.	
Общо за страната	586,77 лв.	647,05 лв.	540,53 лв.	868,58 лв.



8. Брой безработни лица и средни размери на паричните обезщетения за безработица по европейски регламенти, разпределени по области и пол, през месец март 2021г.

ТП на НОИ	ОБЩО		В т. ч.			
	Брой	Средно парично обезщетение	мъже		жени	
			Брой	Средно парично обезщетение	Брой	Средно парично обезщетение
I. Български граждани	5 698	1 489,57 лв.	2799	1 486,94 лв.	2899	1 492,10 лв.
1. Благоевград	1 533	1 535,61 лв.	573	1 542,20 лв.	960	1 531,67 лв.
2. Бургас	275	1 402,46 лв.	147	1 449,81 лв.	128	1 348,09 лв.
3. Варна	290	1 428,50 лв.	182	1 453,02 лв.	108	1 387,17 лв.
4. Велико Търново	190	1 480,27 лв.	116	1 511,56 лв.	74	1 431,22 лв.
5. Видин	41	1 413,73 лв.	21	1 273,40 лв.	20	1 561,08 лв.
6. Враца	85	1 507,58 лв.	48	1 469,16 лв.	37	1 557,43 лв.
7. Габрово	94	1 496,22 лв.	60	1 531,53 лв.	34	1 433,92 лв.
8. Кърджали	216	1 481,55 лв.	102	1 458,66 лв.	114	1 502,04 лв.
9. Кюстендил	101	1 386,40 лв.	48	1 340,73 лв.	53	1 427,76 лв.
10. Ловеч	171	1 521,32 лв.	84	1 518,87 лв.	87	1 523,68 лв.
11. Монтана	47	1 379,85 лв.	32	1 396,74 лв.	15	1 343,83 лв.
12. Пазарджик	363	1 533,46 лв.	199	1 551,52 лв.	164	1 511,54 лв.
13. Перник	37	1 201,35 лв.	24	1 223,70 лв.	13	1 160,09 лв.
14. Плевен	183	1 499,50 лв.	90	1 532,55 лв.	93	1 467,51 лв.
15. Пловдив	332	1 475,97 лв.	184	1 461,41 лв.	148	1 494,08 лв.
16. Разград	78	1 473,07 лв.	43	1 495,43 лв.	35	1 445,60 лв.
17. Русе	72	1 429,81 лв.	42	1 459,88 лв.	30	1 387,71 лв.
18. Силистра	41	1 414,95 лв.	29	1 382,74 лв.	12	1 492,81 лв.
19. Сливен	101	1 496,67 лв.	51	1 486,19 лв.	50	1 507,36 лв.
20. Смолян	301	1 497,85 лв.	143	1 487,30 лв.	158	1 507,39 лв.
21. София-град	158	1 403,75 лв.	85	1 358,23 лв.	73	1 456,76 лв.
22. София	66	1 379,88 лв.	39	1 305,14 лв.	27	1 487,84 лв.
23. Стара Загора	167	1 446,11 лв.	102	1 468,83 лв.	65	1 410,46 лв.
24. Добрич	97	1 326,65 лв.	57	1 353,40 лв.	40	1 288,53 лв.
25. Търговище	303	1 586,87 лв.	129	1 576,73 лв.	174	1 594,38 лв.
26. Хасково	124	1 464,49 лв.	62	1 488,80 лв.	62	1 440,17 лв.
27. Шумен	179	1 537,85 лв.	77	1 560,88 лв.	102	1 520,47 лв.
28. Ямбол	53	1 440,11 лв.	30	1 414,35 лв.	23	1 473,70 лв.
II. Граждани на други държави	6	989,52 лв.				
Общо за страната (I + II)	5 704	1 489,04 лв.	2 799	1 486,94 лв.	2 899	1 492,10 лв.



10. Регистрирани безработни лица с право на обезщетение, разпределени по образователни области, през месец март 2021г.

Образователна област	състояние	новоотпуснати	Новоотпуснати спрямо състоянието
Педагогически науки	802	74	9,2%
Хуманитарни науки	1519	130	8,6%
Социални, стопански и правни науки	4294	457	10,6%
Природни науки, математика и информатика	527	60	11,4%
Технически науки	2119	178	8,4%
Аграрни науки и ветеринарна медицина	276	35	12,7%
Здравеопазване и спорт	339	35	10,3%
Изкуства	204	17	8,3%
Сигурност и отбрана	68	5	7,4%
Изкуства	272	28	10,3%
Стопанско управление и администрация	1947	158	8,1%
Физически науки	74	7	9,5%
Информатика	211	27	12,8%
Техника	5086	460	9,0%
Производство и преработка	6977	610	8,7%
Архитектура и строителство	914	81	8,9%
Селско, горско и рибно стопанство	1272	108	8,5%
Ветеринарна медицина	86	9	10,5%
Здравеопазване	180	12	6,7%
Социални науки	193	17	8,8%
Услуги за личността	1825	175	9,6%
Транспорт	395	36	9,1%
Опазване на околната среда	37	5	13,5%
Обществена сигурност и безопасност	36	2	5,6%
Без професионално образование	56310	6 176	11,0%
Общо за страната	85 963	8 902	10,4%

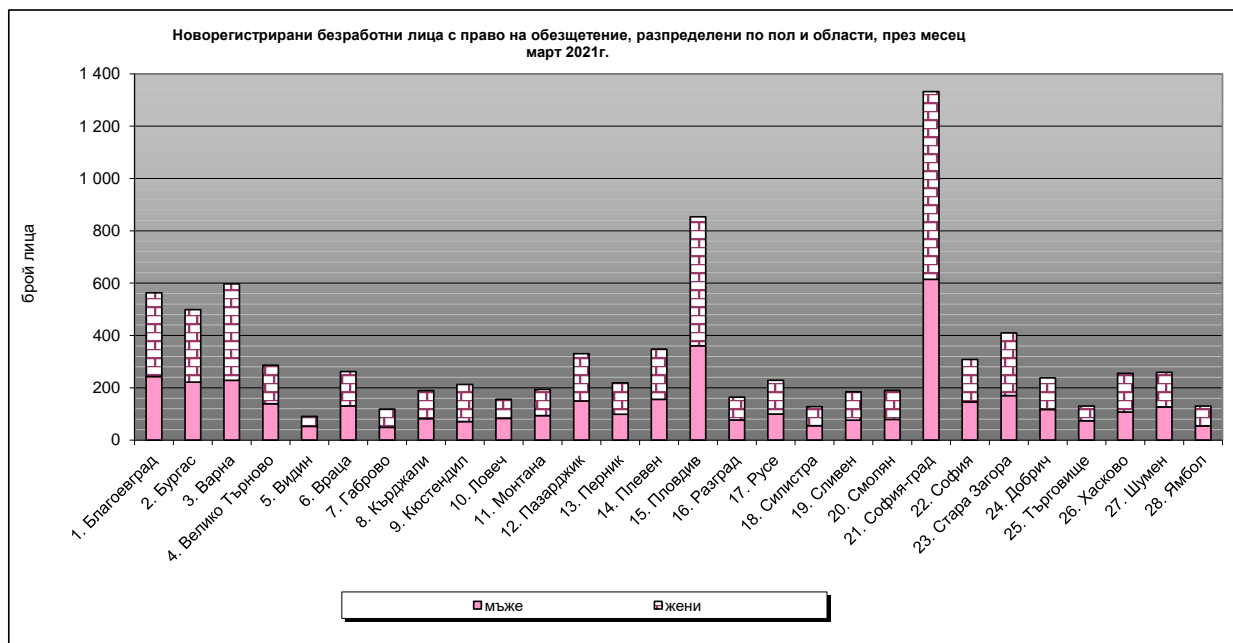
9. Брой регистрирани безработни лица с право на ПОБ, разпределени по продължителност на осигурителния им стаж и по година на отпускане, през месец март 2021г.

ОТПУСНАТИ ПРЕЗ 2017 г.						
	Общ брой	Осигурителен стаж				
		до 3 години	от 3 до 6 години	от 6 до 9 години	от 9 до 12 години	над 12 години
Общо за страната	11	0	1	0	3	7
ОТПУСНАТИ след 2017 г.						
	Общ брой	Осигурителен стаж				
		до 3 години	от 3 до 7 години	от 7 до 11 години	от 11 до 15 години	над 15 години
Общо за страната	85 952	6 099	14 538	16 353	20 224	28 738

Забележка: От 1 януари 2018 г. се променят изискванията за продължителност на осигурителния стаж с осигуряване за безработица за времето след 31 декември 2001 г. (чл. 54в, ал. 1)

11. Новорегистрирани безработни лица с право на обезщетение, разпределени по пол и области, през месец март 2021г.

ТП на НОИ	Новорегистрирани безработни лица с право на ПОБ					
	Общ брой	спрямо състоянието	в т. ч.			
			мъже	спрямо състоянието	жени	спрямо състоянието
I. Български граждани	8 878	10,3%	3 958	10,7%	4 920	10,1%
1. Благоевград	563	8,9%	243	9,7%	320	8,3%
2. Бургас	499	8,0%	222	9,1%	277	7,3%
3. Варна	597	10,0%	229	9,7%	368	10,1%
4. Велико Търново	286	9,5%	139	9,6%	147	9,3%
5. Видин	91	10,7%	53	13,1%	38	8,6%
6. Враца	262	13,8%	131	14,2%	131	13,5%
7. Габрово	119	8,8%	49	7,9%	70	9,5%
8. Кърджали	189	11,0%	82	10,4%	107	11,5%
9. Кюстендил	213	11,6%	71	9,1%	142	13,5%
10. Ловеч	156	8,8%	83	9,7%	73	8,0%
11. Монтана	194	14,4%	94	13,8%	100	15,0%
12. Пазарджик	330	10,7%	149	11,6%	181	10,0%
13. Перник	219	13,2%	99	14,6%	120	12,2%
14. Плевен	348	10,9%	156	10,2%	192	11,4%
15. Пловдив	854	11,8%	361	12,0%	493	11,6%
16. Разград	164	9,9%	77	9,8%	87	10,1%
17. Русе	229	9,2%	100	9,8%	129	8,8%
18. Силистра	128	9,3%	55	7,8%	73	10,9%
19. Сливен	185	11,9%	76	11,3%	109	12,4%
20. Смолян	190	7,9%	79	7,1%	111	8,6%
21. София-град	1 332	10,6%	615	11,4%	717	10,1%
22. София	308	10,0%	146	11,6%	162	8,9%
23. Стара Загора	410	12,3%	170	12,5%	240	12,1%
24. Добрич	238	8,4%	117	8,8%	121	8,0%
25. Търговище	130	8,8%	74	10,6%	56	7,3%
26. Хасково	255	10,0%	107	10,3%	148	9,8%
27. Шумен	259	13,7%	127	15,0%	132	12,7%
28. Ямбол	130	11,3%	54	10,8%	76	11,7%
II. Граждани на други държави	24	24,0%				
Общо за страната (I + II)	8 902	10,4%	3 958	10,7%	4 920	10,1%



12. Брой регистрирани безработни лица с право на ПОБ с край на обезщетението през месец март 2021г., разпределени по пол и области.

ТП на НОИ	Общ брой	В т.ч.	
		мъже	жени
I. Български граждани	21 212	8 875	12 337
1. Благоевград	1 643	667	976
2. Бургас	1 526	653	873
3. Варна	1 434	553	881
4. Велико Търново	837	349	488
5. Видин	230	107	123
6. Враца	433	195	238
7. Габрово	349	158	191
8. Кърджали	358	146	212
9. Кюстендил	416	162	254
10. Ловеч	466	198	268
11. Монтана	297	138	159
12. Пазарджик	807	305	502
13. Перник	396	150	246
14. Плевен	733	369	364
15. Пловдив	1 804	693	1 111
16. Разград	327	165	162
17. Русе	697	328	369
18. Силистра	313	139	174
19. Сливен	350	170	180
20. Смолян	492	220	272
21. София-град	3 152	1 285	1 867
22. София	784	289	495
23. Стара Загора	810	308	502
24. Добрич	614	287	327
25. Търговище	331	165	166
26. Хасково	773	312	461
27. Шумен	502	229	273
28. Ямбол	338	135	203
II. Граждани на други държави	33		
Общо за страната (I + II)	21 245	8 875	12 337

