

РЕПУБЛИКА БЪЛГАРИЯ
НАЦИОНАЛЕН ОСИГУРИТЕЛЕН ИНСТИТУТ



СТАТИСТИЧЕСКИ ГОДИШНИК
ПЕНСИИ
2021 г.

СОФИЯ 2022 г.

СЪДЪРЖАНИЕ

ПРЕДГОВОР	8
1. ПЕНСИОНЕРИ И ПЕНСИИ ОТ ДЪРЖАВНОТО ОБЩЕСТВЕНО ОСИГУРЯВАНЕ	
1.1. Население, осигурени лица, пенсии и пенсионери за периода 2017-2021 г. ...	12
1.2. Основни показатели, характеризиращи пенсионерите с лични пенсии за ОСВ, за периода 2017-2021 г.	13
1.3. Средна работна заплата, среден осигурителен доход и средна пенсия за периода 2017-2021 г.	14
2. БРОЙ НА ПЕНСИИТЕ И ПЕНСИОНЕРИТЕ ОБЩО И ПО ВИДОВЕ ПЕНСИИ	
2.1. Брой на пенсионерите по вид на водещата пенсия към 31.12.2021 г.	16
2.2. Брой на пенсионерите по вид и пол на водещата пенсия към 31.12.2021 г.	17
2.3. Брой на пенсионерите (общо лични и наследствени) за периода 2019-2021 г. (към 31.12. на съответната година).....	18
2.4. Брой на пенсиите към 31.12.2021 г.	20
2.5. Брой на пенсиите по вид и пол на пенсионерите към 31.12.2021 г.	21
2.6. Брой на пенсиите за периода 2019-2021 г. (към 31.12. на съответната год.).....	22
2.7. Брой на пенсиите и на получаваните повече от една пенсия от един пенсионер към 31.12.2020 г. и към 31.12.2021 г.	24
2.8. Брой на пенсиите по видове пенсии и поредност на пенсиите към 31.12.2021г.	25
2.9. Брой на пенсионерите с новоотпуснати пенсии за периода 1.1. – 31.12. 2021 г.	26
2.10. Брой на пенсионерите с новоотпуснати лични пенсии по пол, вид и причина на отпускане за периода 1.1. – 31.12. 2021 г.	27
2.11. Брой на пенсионерите с новоотпуснати наследствени пенсии по пол, вид и причина на отпускане за периода 1.1. – 31.12. 2021 г.	28
2.12. Брой на пенсионерите с новоотпуснати пенсии по пол, вид и причина на отпускане за периода 1.1. – 31.12. 2021 г.	29
2.13. Брой на пенсионерите с новоотпуснати пенсии (общо лични и наследствени) за периода 2019-2021 г.	30
2.14. Брой новоотпуснати лични пенсии, разпределени по вид и поредност на пенсията за периода 1.1. – 31.12. 2021 г.	31
2.15. Брой новоотпуснати наследствени пенсии, разпределени по вид и поредност на пенсията за периода 1.1. – 31.12. 2021 г.	32
2.16. Брой новоотпуснати пенсии (лични и наследствени), разпределени по вид и поредност на пенсията за периода 1.1. – 31.12. 2021 г.	33
2.17. Брой на изменените пенсии за периода 1.1. – 31.12. 2021 г.	34
2.18. Брой на изменените пенсии (общо лични и наследствени) за периода 2019 – 2021 г.	35
2.19. Брой на прекратените пенсии (включително преминалите от едно ТП на НОИ в друго и променилите вида на пенсията си) за периода 1.1. – 31.12. 2021 г.	36
2.20. Брой на прекратените пенсии за периода 1.1.2020 г. - 31.12.2021 г.	37
2.21. Брой на прекратените пенсии (общо лични и наследствени) за периода 2019-2021 г.	38
2.22. Брой на личните пенсии за осигурителен стаж и възраст, разпределени по категории труд към 31.12.2021 г.	40
2.23. Брой на пенсионерите с лични пенсии за осигурителен стаж и възраст, отпуснати при непълнен осигурителен стаж (състояние към 31.12. на съответната година).....	41
2.24. Брой на личните пенсии за инвалидност по видове пенсии и процент намалена работоспособност към 31.12.2021 г.	42
2.25. Брой на пенсионерите в работоспособна възраст за периода 2019-2021 г. ...	43
2.26. Брой на социалните пенсии, отпуснати за старост и за инвалидност за периода 2019-2021 г. (към 31.12. на съответната година)	45
2.27. Брой на пенсиите, отпуснати на наследници, съобразно родствената връзка с наследодателя по фондове на ДОО към 31.12.2021 г.	46
2.28. Брой на пенсиите, отпуснати на наследници, съобразно родствената връзка с наследодателя за периода 2019-2021 г. (към 31.12. на съответната година)..	47
2.29. Брой на прекратените пенсии по причини на прекратяване и фондове на ДОО към 31.12.2021 г.	48

2.30.	Брой на прекратените пенсии по причини на прекратяване за периода 2019 - 2021 г.	49
2.31.	Брой на прекратените лични пенсии поради смърт по видове пенсии и фондове на ДОО през 2021 г., както и средна продължителност в години за получаване на една пенсия от мъжете, жените и общо	50
2.32.	Брой на прекратените лични пенсии поради смърт по видове пенсии независимо от фондовете на ДОО и поради рехабилитиране при пенсиите за инвалидност през 2021 г., както и средна продължителност в години за получаване на една пенсия от мъжете, жените и общо	51
2.33.	Брой на отпуснатите пенсии през 2021 г. с осигурителен стаж и вноски от държавния бюджет	52
2.34.	Брой осигурени лица, получаващи лични пенсии за осигурителен стаж и възраст към 31.12.2020 г.	53
2.35.	Брой осигурени лица, получаващи лични пенсии за осигурителен стаж и възраст към 31.12.2021 г.	57

3. БРОЙ ПЕНСИОНЕРИ ПО ВЪЗРАСТОВИ ГРУПИ, ВИДОВЕ ПЕНСИИ И ПОЛ

3.1.	Брой и структура на пенсионерите с новоотпуснати лични пенсии по групи възраст и пол за периода 2013-2021 г.	62
3.2.	Брой и структура на пенсионерите с новоотпуснати наследствени пенсии по групи възраст и пол за периода 2013-2021 г.	63
3.3.	Брой и структура на пенсионерите с новоотпуснати пенсии по групи възраст и пол за периода 2013-2021 г.	64
3.4.	Брой и структура на пенсионерите с новоотпуснати лични пенсии за ОСВ по групи възраст и пол за периода 2013-2021 г.	65
3.5.	Брой и структура на пенсионерите с новоотпуснати наследствени пенсии за ОСВ по групи възраст и пол за периода 2013-2021 г.	66
3.6.	Брой и структура на пенсионерите с новоотпуснати пенсии за ОСВ по групи възраст и пол за периода 2013-2021 г.	67
3.7.	Брой и структура на пенсионерите с новоотпуснати лични пенсии за инвалидност поради общо заболяване по групи възраст и пол за периода 2013-2021 г.	68
3.8.	Брой и структура на пенсионерите с новоотпуснати наследствени пенсии за инвалидност поради общо заболяване по групи възраст и пол за периода 2013-2021 г.	69
3.9.	Брой и структура на пенсионерите с новоотпуснати пенсии за инвалидност поради общо заболяване по групи възраст и пол за периода 2013-2021 г.	70
3.10.	Брой на пенсионерите с лични пенсии по възрастови групи, видове пенсии и пол към 31.12.2021 г.	71
3.11.	Брой на пенсионерите с наследствени пенсии по възрастови групи, видове пенсии и пол към 31.12.2021 г.	74
3.12.	Брой на пенсионерите по възрастови групи, видове пенсии и пол към 31.12.2021 г.	77
3.13.	Брой и структура на пенсионерите с лични пенсии по групи възраст и пол за периода 2013-2021 г. (състояние към 31.12. на съответната година).....	80
3.14.	Брой и структура на пенсионерите с наследствени пенсии по групи възраст и пол за периода 2013-2021 г. (състояние към 31.12. на съответната година).....	81
3.15.	Брой и структура на пенсионерите по групи възраст и пол за периода 2013-2021 г. (състояние към 31.12. на съответната година).....	82
3.16.	Брой и структура на пенсионерите с лични пенсии за ОСВ по групи възраст и пол за периода 2013-2021 г. (състояние към 31.12. на съответната година)....	83
3.17.	Брой и структура на пенсионерите с наследствени пенсии за ОСВ по групи възраст и пол за периода 2013-2021 г. (състояние към 31.12. на съответната година).....	84
3.18.	Брой и структура на пенсионерите с пенсии за ОСВ по групи възраст и пол за периода 2013-2021 г. (състояние към 31.12. на съответната година).....	85
3.19.	Брой и структура на пенсионерите с лични пенсии за ИОЗ (чл.74 от КСО) по групи възраст и пол за периода 2013-2021 г. (състояние към 31.12. на съответната година).....	86
3.20.	Брой и структура на пенсионерите с наследствени пенсии за ИОЗ (чл.74 от КСО) по групи възраст и пол за периода 2013-2021 г. (състояние към 31.12. на съответната година).....	87

3.21.	Брой и структура на пенсионерите с пенсии за ИОЗ (чл.74 от КСО) по групи възраст и пол за периода 2013-2021 г. (състояние към 31.12. на съответната година).....	88
4.	<u>СРЕДЕН ИНДИВИДУАЛЕН КОЕФИЦИЕНТ ПО ВИДОВЕ ПЕНСИИ И ПОЛ, И РАЗПРЕДЕЛЕНИЕ НА ПЕНСИОНЕРИТЕ ПО ГРУПИ РАЗМЕРИ НА ИНДИВИДУАЛНИЯ КОЕФИЦИЕНТ</u>	
4.1.	Средна месечна работна заплата и средномесечен осигурителен доход за страната за изчисляване на индивидуален коефициент	90
4.2.	Средномесечен и дванадесетмесечен осигурителен доход за страната за периода 2000-2021 г.	94
4.3.	Среден индивидуален коефициент на пенсионерите с лични първи пенсии по видове и пол към 31.12.2021 г.	101
4.4.	Среден индивидуален коефициент на пенсионерите с новоотпуснати първи пенсии по видове и пол за периода 1.1.2021 г. – 31.12.2021 г.	102
4.5.	Брой на пенсионерите с новоотпуснати лични първи пенсии за ОСВ и среден осигурителен стаж, разпределени по размер на индивидуалния коефициент и пол на пенсионерите за периода 1.1.2021 г. – 31.12.2021 г.	103
4.6.	Брой на пенсионерите с лични първи пенсии за ОСВ и среден осигурителен стаж, разпределени по размер на индивидуалния коефициент и пол на пенсионерите към 31.12.2021 г.	109
4.7.	Брой на пенсионерите с лични първи пенсии за инвалидност поради общо заболяване и среден осигурителен стаж, разпределени по размер на индивидуалния коефициент и пол на пенсионерите към 31.12.2021 г.	115
4.8.	Разпределение на пенсионерите с лични първи пенсии за инвалидност поради трудова злополука и професионална болест по размер на индивидуалния коефициент и пол на пенсионерите към 31.12.2021 г.	121
4.9.	Брой на пенсионерите с лични първи пенсии за ОСВ, среден размер на индивидуалния им коефициент и среден основен месечен размер на пенсията им, разпределени по групи възраст и пол към 31.12.2021 г.	124
4.10.	Брой на пенсионерите с лични първи пенсии за инвалидност поради общо заболяване, среден размер на индивидуалния им коефициент и среден основен месечен размер на пенсията им, разпределени по групи възраст и пол към 31.12.2021 г.	127
4.11.	Брой на пенсионерите с лични първи пенсии за инвалидност поради трудова злополука и професионална болест, среден размер на индивидуалния им коефициент и среден основен месечен размер на пенсията им, разпределен по групи възраст и пол към 31.12.2021 г.	130
5.	<u>БРОЙ НА ПЕНСИИТЕ И ПЕНСИОНЕРИТЕ, РАЗПРЕДЕЛЕНИ ПО ГРУПИ МЕСЕЧНИ РАЗМЕРИ НА ПЕНСИИТЕ</u>	
5.1.	Брой на пенсионерите, разпределени по групи основни месечни размери на пенсиите им, без тези получавани като втори и следващи, към 31.12.2021 г. ...	134
5.2.	Брой на пенсионерите, разпределени по групи месечни размери на пенсиите им, към 31.12.2021 г.....	136
5.3.	Брой на пенсионерите за ОСВ, разпределени по групи месечни размери на пенсиите им към 31.12.2021 г.	138
5.4.	Брой на пенсионерите по групи месечни размери на изплащаните им пенсии за периода 2017-2021 г. към 31.12. на съответната година.	139
5.5.	Брой на пенсионерите по групи месечни размери на пенсиите без добавките и възрастови групи към 31.12.2021 г.	140
5.6.	Брой на пенсионерите по групи месечни размери на пенсиите без добавките, и възрастови групи и пол към 31.12.2021 г.	143
5.7.	Брой на пенсиите с минимални размери към 31.12.2021 г., разпределени по вид на водещата пенсия и процент на намалена работоспособност.	146
5.8.	Разпределение на пенсионерите с месечен размер на първата пенсия, приравнен на минималния и сума на разликата между получавания и действителния месечен размер към 31.12.2021 г.	149
5.9.	Разпределение на пенсионерите с месечен размер на първата пенсия, ограничен на максималния и сума на разликата между получавания и действителния месечен размер към 31.12.2021 г.	150

6.	<u>РАЗХОДИ ЗА ПЕНСИИ</u>	
6.1.	Разходи за пенсии към 31.12.2021 г.	152
6.2.	Разходи за пенсии по фондове към 31.12.2021 г.	153
6.3.	Разходи за пенсии по видове пенсии за периода 2017-2021 г. към 31.12. на съответната година	154
7.	<u>СРЕДНИ МЕСЕЧНИ РАЗМЕРИ НА ПЕНСИИТЕ , СРЕДЕН ОСИГУРИТЕЛЕН СТАЖ И СРЕДНИ ВЪЗРАСТИ НА ПЕНСИОНЕРИТЕ</u>	
7.1.	Среден брой пенсионери, среден брой пенсии и среден размер на пенсията на един пенсионер за 2021 г.	156
7.2.	Средни основни месечни размери на пенсиите към 31.12.2021 г.	157
7.3.	Средномесечен брой пенсионери по видове пенсии и пол за 2021 г.	158
7.4.	Средни месечни размери на изплащаните пенсии по видове пенсии и пол, средномесечно за 2021 г.	159
7.5.	Средни основни месечни размери на пенсиите по видове пенсии и пол, средномесечно за 2021 г.	160
7.6.	Средни основни месечни размери на новоотпуснатите пенсии през 2020 г. и 2021 г., и изменените и прекратените пенсии през 2021 г.	161
7.7.	Среден осигурителен стаж на пенсионерите с лични пенсии за осигурителен стаж и възраст за периода 2017-2021 г.	162
7.8.	Среден осигурителен стаж на пенсионерите с лични пенсии за осигурителен стаж и възраст, по пол на лицата за периода 2017-2021 г.	163
7.9.	Брой и среден осигурителен стаж на пенсионерите с лични пенсии за осигурителен стаж и възраст (общо) по категория труд, групи осигурителен стаж и пол на лицата (състояние към 31.12.2021 г.).	165
7.10.	Брой и среден осигурителен стаж на пенсионерите с лични пенсии за осигурителен стаж и възраст (чл.68, чл.68а, чл.69а и чл.69б от КСО) по категория труд, групи осигурителен стаж и пол на лицата (състояние към 31.12.2021 г.)	167
7.11.	Брой и среден осигурителен стаж на пенсионерите с лични пенсии за осигурителен стаж и възраст (СВОК на ТПК) по категория труд, групи осигурителен стаж и пол на лицата (състояние към 31.12.2021 г.).	169
7.12.	Брой и среден осигурителен стаж на пенсионерите с лични пенсии за осигурителен стаж и възраст (чл.69 от КСО) по категория труд, групи осигурителен стаж и пол на лицата (състояние към 31.12.2021 г.).	171
7.13.	Брой и среден осигурителен стаж на пенсионерите с лични пенсии за осигурителен стаж и възраст (общо) по категория труд, групи осигурителен стаж и пол на лицата за периода 1.1.2021 г. – 31.12.2021 г. (новоотпуснати)...	173
7.14.	Брой и среден осигурителен стаж на пенсионерите с лични пенсии за осигурителен стаж и възраст (чл.68, чл.68а, чл.69а и чл.69б от КСО) по категория труд, групи осигурителен стаж и пол на лицата за периода 1.1.2021 г. – 31.12.2021 г. (новоотпуснати)	175
7.15.	Брой и среден осигурителен стаж на пенсионерите с лични пенсии за осигурителен стаж и възраст (чл.69 от КСО) по категория труд, групи осигурителен стаж и пол на лицата за периода 1.1.2021 г. – 31.12.2021г. (новоотпуснати).	177
7.16.	Средни възрасти на пенсионерите с лични пенсии за периода 2020 - 2021 г. към 31.12. на съответната година.	178
7.17.	Средни възрасти на пенсионерите с лични новоотпуснати пенсии за периода 2020 – 2021 г. (1.1. – 31.12. на съответната година).....	179
7.18.	Средни възрасти на пенсионерите с лични пенсии за ОСВ общо, по категории труд и пол на лицата за 2020-2021 г.	180
7.19.	Среден осигурителен стаж и средна възраст на пенсионерите с новоотпуснати лични пенсии за ОСВ (общо) за периода 2017-2021 г. (1.1. – 31.12. на съответната година).....	181
7.20.	Средни възрасти и среден осигурителен стаж на пенсионерите с лични пенсии за инвалидност поради общо заболяване по процент на намалена работоспособност	182
7.21.	Среден осигурителен стаж на пенсионерите с лични пенсии за инвалидност поради общо заболяване (без вторите) по пол и процент на намалена работоспособност към 31.12.2021 г.	183

7.22.	Средна възраст на пенсионерите с лични пенсии за инвалидност поради общо заболяване по пол и процент на намалена работоспособност към 31.12.2021 г.	184
7.23.	Новоотпуснати наследствени пенсии за инвалидност през 2021 г. (инвалидност поради общо заболяване и трудова злополука и професионална болест) по пол и възрастови групи на лицата.....	185
7.24.	Новоотпуснати наследствени пенсии през 2021 г. за осигурителен стаж и възраст по пол и възрастови групи на лицата	186
8.	<u>ДОБАВКИ КЪМ ПЕНСИИТЕ</u>	
8.1.	Брой на добавките към пенсиите, разпределени по вид на пенсията и вид на добавките към 31.12.2021 г.	188
8.2.	Брой и средна възраст на вдовците и вдовиците, съгласно чл. 84 от КСО, разпределени по вид на водещата пенсия и пол на пенсионерите към 31.12.2021 г.	189
8.3.	Брой и среден месечен размер на добавките по чл. 84 от КСО, отпуснати на вдовците и вдовиците, разпределени по вид на добавката и пол на пенсионерите към 31.12.2021 г.	190
8.4.	Брой и среден месечен размер на добавките по чл. 84 от КСО, разпределени по вид на основната пенсия и на получаваната добавка към основната пенсия към 31.12.2021 г.	191
8.5.	Брой на пенсионерите, на които е отпусната чужда помощ, разпределени по вид на водещата пенсия, за периода 1.01.2021-31.12.2021 г.	192
9.	<u>ПЕНСИИ ПО ТП НА НОИ</u>	
9.1.	Брой на пенсиите и пенсионерите по ТП на НОИ към 31.12.2021 г.	194
9.2.	Брой на пенсиите по видове и ТП на НОИ към 31.12.2021 г.	199
9.3.	Брой на пенсионерите с лични първи пенсии за инвалидност поради общо заболяване и инвалидност поради общо заболяване - СВОК по ТП на НОИ и групи инвалидност към 31.12.2021 г.	202
9.4.	Относителен дял на броя на пенсионерите с лични пенсии за инвалидност поради общо заболяване и инвалидност поради общо заболяване - СВОК по ТП на НОИ и групи инвалидност към 31.12.2021 г.	203
9.5.	Брой на новоотпуснатите, изменените и прекратените пенсии за периода 1.1.2021 г. – 31.12.2021 г., по ТП на НОИ и фондове на ДОО.	204
9.6.	Брой на новоотпуснатите пенсии (лични и наследствени) разпределени по ТП на НОИ, фондове и поредност на пенсията за периода 1.1.2021 г. – 31.12.2021 г.	209
9.7.	Разходи за пенсии по ТП на НОИ към 31.12.2021 г.	214
9.8.	Средни месечни размери на изплатените пенсии по ТП на НОИ за 2021 г.	221
9.9.	Брой на добавките към пенсиите към 31.12.2021 г., разпределени по ТП на НОИ и вид на добавките.	222
9.10.	Брой на пенсионерите, на които е отпусната чужда помощ, разпределени по ТП на НОИ за периода 1.01.2021 -31.12.2021 г.	223
9.11.	Брой и сума на пенсиите, изплащани по банков път и ТП на НОИ към 31.12.2021 г.	224
9.12.	Брой на пенсиите със запори по ТП на НОИ към 31.12.2021 г.	229
10.	<u>ПЕНСИИ, ИЗПЛАЩАНИ ОТ УЧИТЕЛСКИЯ ПЕНСИОНЕН ФОНД</u>	
10.1.	Брой пенсионери от УПФ към 31.12.2021 г.	235
10.2.	Брой на новоотпуснатите, изменени и прекратени пенсии от УПФ (чл.69в, ал.2 и ал.4 от КСО) за периода 1.01.2021 г. - 31.12.2021 г.	236
10.3.	Брой на пенсионерите от УПФ (чл.69в, ал.2 и ал.4 от КСО) по възрастови групи към 31.12.2021 г.	237
10.4.	Брой на пенсионерите от УПФ (чл.69в, ал.2 и ал.4 от КСО), по възрастови групи за периода 1.01.2021 -31.12.2021 г. (новоотпуснати)	238
10.5.	Брой на прекратените и спрени пенсии по причини на прекратяване от УПФ за периода 1.01.2021 -31.12.2021 г.	239

10.6.	Брой пенсионери с учителски осигурителен стаж, пенсионирали се по чл.69в, ал.2 от КСО по месеци на 2021 г.	240
10.7.	Брой пенсионери с учителски осигурителен стаж, пенсионирали се по чл.69в, ал.4 от КСО по месеци на 2021 г.	241
10.8.	Брой пенсионери с учителски осигурителен стаж. с право на добавка от УПФ по месеци на 2021 г.	242
10.9.	Брой на пенсионерите от УПФ (чл.69в, ал.2 и ал.4 от КСО) и средния им осигурителен стаж, разпределени по размер на индивидуалния коефициент и пол пенсионерите към 31.12.2021 г.	243
10.10.	Брой на пенсионерите от УПФ (чл.69в, ал.2 и ал.4 от КСО), среден размер на индивидуалния им коефициент и среден месечен размер на пенсията им, разпределени по групи възраст и пол 31.12.2021 г.	244
10.11.	Брой на пенсионерите от УПФ, пенсионирани по чл.69в, ал.2 и ал.4 от КСО, разпределени по групи основни месечни размери на пенсиите им към 31.12.2021 г.	245
10.12.	Брой на пенсионерите от УПФ, пенсионирани по чл.69в, ал.2 и ал.4 от КСО, разпределени по групи месечни размери на пенсиите им към 31.12.2020 г. ...	245
10.13.	Брой пенсионери с учителски осигурителен стаж, пенсионирани по чл.69в, ал.2 от КСО по ТП на НОИ към 31.12.2021 г.	246
10.14.	Брой пенсионери с учителски осигурителен стаж, пенсионирали се по чл.69в, ал.4 от КСО по ТП на НОИ, към 31.12.2021 г.	247
10.15.	Брой пенсионери с учителски осигурителен стаж, пенсионирали се по чл.69в, ал.3 от КСО по ТП на НОИ към 31.12.2021 г.	248
10.16.	Брой на новоотпуснатите, изменени и прекратени пенсии от УПФ (чл.69в, ал.2 и ал.4 от КСО) през 2021 г., разпределени по ТП на НОИ.....	249
10.17.	Разходи за пенсии от УПФ към 31.12.2021 г.	250
10.18.	Разходи за пенсии от УПФ по ТП на НОИ към 31.12.2021 г.	250
11.	<u>ПЕНСИИ, ИЗПЛАЩАНИ ПО ЕРМД И СПОРАЗУМЕНИЯ</u>	
11.1.	Брой пенсии и добавки по ЕРМД, на лица със стаж в други държави за 2017-2021 г. по страни (към 31.12. на съответната година)	252
11.2.	Брой пенсии за осигурителен стаж и възраст по ЕРМД, на лица със стаж в други държави по страни за 2017-2021 г. (към 31.12. на съответната година)...	253
11.3.	Брой пенсии за инвалидност поради общо заболяване по ЕРМД, на лица със стаж в други държави по страни за 2017-2021 г. (към 31.12. на съответната година).....	254
11.4.	Брой пенсионери с пенсии по ЕРМД по местоживееене (чужбина и България) и по страни за 2017-2021 г. (към 31.12. на съответната година).....	255
11.5.	Брой български пенсии и добавки, и брой пенсионери по ЕРМД, с адрес в други държави към 31.12.2021 г.	256
11.6.	Брой български пенсии и добавки, брой пенсионери по ЕРМД, на които пенсиите се изплащат в други държави към 31.12.2021 г. по страни.....	257
11.7.	Брой пенсионери получаващи чужди пенсии в България, изплащани с посредничеството на НОИ за периода 2017 - 2021 г. (към 31.12. на съответната година)	258
11.8.	Брой пенсии, отпуснати въз основа на споразумение между България и Турция за периода 2017-2021 г. (към 31.12. на съответната година)	259
	Приложение 1. Промени на пенсиите за периода 2019 - 2021 г.	260
	Приложение 2. Схема за пенсиониране по КСО за периода за 2000 – 2021 г.	262
	Приложение 3. Видове пенсии по КСО	263

ИЗПОЛЗВАНИ СЪКРАЩЕНИЯ

КСО -	КОДЕКС ЗА СОЦИАЛНО ОСИГУРЯВАНЕ
ПЗР -	ПРЕХОДНИ И ЗАКЛЮЧИТЕЛНИ РАЗПОРЕДБИ
ПМС -	ПОСТАНОВЛЕНИЕ НА МИНИСТЕРСКИЯ СЪВЕТ
ДВ -	ДЪРЖАВЕН ВЕСТНИК
ДОО -	ДЪРЖАВНО ОБЩЕСТВЕНО ОСИГУРЯВАНЕ
ДДС -	ДАНЪК ДОБАВЕНА СТОЙНОСТ
ЗЗРСИИ -	ЗАКОН ЗА ЗАЩИТА, РЕХАБИЛИТАЦИЯ И СОЦИАЛНА ИНТЕГРАЦИЯ НА ИНВАЛИДИ
ЗПЗСК -	ЗАКОН ЗА ПЕНСИИТЕ НА ЗЕМЕДЕЛСКИТЕ СТОПАНИ КООПЕРАТОРИ
ЗПГРРЛ -	ЗАКОН ЗА ПОЛИТИЧЕСКА И ГРАЖДАНСКА РЕАБИЛИТАЦИЯ НА РЕПРЕСИРАНИТЕ ЛИЦА
ЗП -	ЗАКОН ЗА ПЕНСИИТЕ
СВОК на ТПК -	СЪВЕТ ЗА ВЗАИМНО ОСИГУРЯВАНЕ НА ЧЛЕНОВЕТЕ НА ТРУДОВО ПРОИЗВОДИТЕЛНИТЕ КООПЕРАЦИИ
ТП на НОИ -	ТЕРИТОРИАЛНО ПОДЕЛЕНИЕ НА НОИ
ОСВ -	ОСИГУРИТЕЛЕН СТАЖ И ВЪЗРАСТ
ИОЗ -	ИНВАЛИДНОСТ ПОРАДИ ОБЩО ЗАБОЛЯВАНЕ
УПФ -	УЧИТЕЛСКИ ПЕНСИОНЕН ФОНД
ДБ -	ДЪРЖАВЕН БЮДЖЕТ
ЕРМД -	ЕВРОПЕЙСКИ РЕГЛАМЕНТИ И МЕЖДУНАРОДНИ ДОГОВОРИ
ОВ -	ОТЕЧЕСТВЕНА ВОЙНА
НС на НОИ -	НАДЗОРЕН СЪВЕТ НА НОИ

ПРЕДГОВОР

Статистическият годишник съдържа значителна по обем отчетна информация за движението и състоянието на пенсиите, отпускани по Част първа на Кодекса за социално осигуряване (ДВ, бр.67/2003 г.) през 2021 г., а за редица показатели и за периода 2013 – 2021 г. и 2019 – 2021 г., което дава възможност да се правят сравнителни анализи и изводи за промените, които са настъпили през последните години.

През 2021 г. бяха извършени следните промени в нормативната база, свързани с пенсиите, изплащани от държавно обществено осигуряване през годината:

1. Месечната добавка по чл.9 от Закона за политическа и гражданска реабилитация на репресираните лица /ЗПГРРЛ/ се определя в процент от средната пенсия за осигурителен стаж и възраст за предходната календарна година и се преизчислява ежегодно от 1 януари. В тази връзка със заповед № 1016-40-111 от 05.02.2021 г. управителят на НОИ определи средна пенсия за осигурителен стаж и възраст за 2020 г. в размер на 460,93 лв. Средният брой на тези добавки през 2021г. е 7 412, а средният месечен размер – 100,32 лв.

2. На основание чл.10 от Закона за бюджета на държавното обществено осигуряване за 2021 г. (Изм. - ДВ бр.77 от 2021, в сила от 25.12.2021 г.) се определя минимален размер на пенсията за осигурителен стаж и възраст по чл.68, ал.1 от КСО за 2021 г.:

1. от 1 януари до 24 декември - 300,00 лв.;

2. от 25 декември до 31 декември – 370,00 лв.

3. Съгласно § 7 от ПЗР на ЗБДОО за 2021 г. не се прилага ограничението по § 6, ал. 1 и 2 от ПЗР на КСО. За 2021 г. максималният размер на получаваните една или повече пенсии без добавките към тях се определя:

1. от 1 януари до 24 декември – 1 440 лв.;

2. от 25 декември – 1500 лв.

4. На основание чл. 100, ал. 1 от КСО Надзорният съвет на НОИ реши пенсиите, отпуснати до 31 декември 2020 г. , се осъвременяват от 1 юли 2021 г. с 5,0 на сто (Протокол № 5 / 03.06.2021 г. на НС на НОИ).

5. На основание Постановление на Министерски съвет №200 от 23.06.2021 г. размерът на социалната пенсия за старост от 1 юли 2021 г. се промени от 141,63 лв. на 148,71 лв. месечно.

6. На основание Постановление на Министерски съвет №451 от 22.12.2021 г. размерът на социалната пенсия за старост от 25 декември 2021 г. се определя на 170 лв. месечно.

7. Съгласно изменение на §7д по ПЗР на КСО (обн. ДВ, бр. 77 от 2021 г.) пенсиите, отпуснати с начална дата до 31 август 2021 г. включително, с индивидуален коефициент, намален по реда на чл. 70 или на отменената ал. 3 на чл. 127, се преизчисляват служебно, считано от 1 септември 2021 г., в срока по чл. 98, ал. 1. При преизчисляването индивидуалният коефициент се определя съгласно нормативните разпоредби, по които е изчислен, като относно намалението му се прилагат чл. 70, ал. 10, т. 1 - 3, ал. 11 и 19, ако това е по-благоприятно за пенсионера.

8. Считано от 16 септември 2021 г., процентите по чл. 90а от КСО относно определянето на размера на социалната пенсия за инвалидност се увеличават от 120 на 135 за лицата с трайно намалена работоспособност/вид и степен на увреждане над 90 на сто и от 110 на 125 за лицата с трайно намалена работоспособност/вид и степен на увреждане от 71 до 90 на сто (ДВ, бр. 77 от 2021 г.). В резултат на промяната социалната пенсия за инвалидност за първата

група лица се определя в размер 200,76 лв. (при 178,45 лв. до изменението), а за втората група лица – в размер 185,89 лв. (при 163,58 лв. до изменението).

9. Съгласно чл. 70 от КСО (изм. и доп. - ДВ, бр. 77 от 2021 г., в сила от 25.12.2021 г.) размерът на пенсията за осигурителен стаж и възраст се определя, като доходът, от който се изчислява пенсията, се умножи с процент:

а) 1,35 за всяка година осигурителен стаж без превръщане и съответната пропорционална част от този процент за месеците осигурителен стаж без превръщане;

б) 1,2 за всяка година осигурителен стаж и съответната пропорционална част от този процент за месеците осигурителен стаж - за осигурителния стаж, представляващ разликата между общия осигурителен стаж, зачетен на лицето, и стажа по т. а.

10. Съгласно § 6 от ПЗР на ЗБДОО за 2021 г. (обн. ДВ бр. 103 от 2020 г., изм. и доп. ДВ бр.77 от 2021 г.) към пенсията или сбора от пенсиите, заедно с добавките и компенсациите към тях на всеки пенсионер, за месеците януари, февруари, март и септември 2021 г. се изплаща допълнителна сума в размер на 50 лв. Допълнителната сума се изплаща над ограничението по §7, ал.2 от ПЗР на ЗБДОО за 2021 г.

11. С ПМС № 84 / 11.03.2021 г. се одобрява допълнителен трансфер в размер на 105,0 млн. лв. по бюджета на ДОО за 2021 г. за еднократно изплащане на допълнителна сума към пенсиите за месец април 2021 г. Допълнителната сума е в размер 50,00 лв. и се изплаща към пенсията или сбора от пенсиите заедно с добавките и компенсациите към тях на всеки пенсионер. Допълнителната сума се изплаща над ограничението по §7, ал.2 от ПЗР на ЗБДОО за 2021 г.

12. С ПМС № 168 / 22.04.2021 г. се одобрява допълнителен трансфер в размер на 104,4 млн. лв. по бюджета на ДОО за 2021 г. за еднократно изплащане на допълнителна сума към пенсиите за месец май 2021 г. Допълнителната сума е в размер 50,00 лв. и се изплаща към пенсията или сбора от пенсиите заедно с добавките и компенсациите към тях на всеки пенсионер. Допълнителната сума се изплаща над ограничението по §7, ал.2 от ПЗР на ЗБДОО за 2021 г.

13. С ПМС № 192 / 27.05.2021 г. се одобрява допълнителен трансфер в размер на 104,4 млн. лв. по бюджета на ДОО за 2021 г. за еднократно изплащане на допълнителна сума към пенсиите за месец юни 2021 г. Допълнителната сума е в размер 50,00 лв. и се изплаща към пенсията или сбора от пенсиите заедно с добавките и компенсациите към тях на всеки пенсионер. Допълнителната сума се изплаща над ограничението по §7, ал.2 от ПЗР на ЗБДОО за 2021 г.

14. С ПМС № 204 / 23.06.2021 г. се одобрява допълнителен трансфер в размер на 104,0 млн. лв. по бюджета на ДОО за 2021 г. за еднократно изплащане на допълнителна сума към пенсиите за месец юли 2021 г. Допълнителната сума е в размер 50,00 лв. и се изплаща към пенсията или сбора от пенсиите заедно с добавките и компенсациите към тях на всеки пенсионер. Допълнителната сума се изплаща над ограничението по §7, ал.2 от ПЗР на ЗБДОО за 2021 г.

15. С ПМС № 242 / 22.07.2021 г. се одобрява допълнителен трансфер в размер на 104,4 млн. лв. по бюджета на ДОО за 2021 г. за еднократно изплащане на допълнителна сума към пенсиите за месец август 2021 г. Допълнителната сума е в размер 50,00 лв. и се изплаща към пенсията или сбора от пенсиите заедно с добавките и компенсациите към тях на всеки пенсионер. Допълнителната сума се изплаща над ограничението по §7, ал.2 от ПЗР на ЗБДОО за 2021 г.

16. Съгласно § 6, ал. 2 от ПЗР на ЗБДОО за 2021 г. (ДВ, бр. 77 от 2021 г., в сила от 1.09.2021 г.) към пенсията или сбора от пенсиите, заедно с добавките и компенсациите към тях на всеки пенсионер за месеците октомври, ноември и

декември 2021 г. се изплаща допълнителна сума в размер на 120 лв. Допълнителната сума е над ограничението по § 7, ал. 2.

В раздел първи на статистическия годишник са представени обобщени показатели, характеризиращи пенсиите в държавното обществено осигуряване и основни икономически, демографски и социални показатели за периода 2017 – 2021г.

В следващите раздели е представена информация за:

- броя на пенсиите и пенсионерите общо и по видове пенсии;
- броя на пенсионерите по възрастови групи, видове пенсии и пол;
- средния индивидуален коефициент по видове пенсии и пол, разпределение на пенсионерите по групи и размери на индивидуалния коефициент;
- броя на пенсиите и пенсионерите, разпределени по групи месечни размери на пенсиите;
- разходите за пенсии;
- средните месечни размери на пенсиите, среден осигурителен стаж и средни възрасти на пенсионерите;
- добавките към пенсиите;
- пенсиите по ТП на НОИ.

В самостоятелни раздели е систематизирана и информацията, характеризираща пенсионерите и пенсиите от Учителския пенсионен фонд и информация за броя на пенсиите, изплащани по Европейски регламенти и международни договори и споразумения .

1. ПЕНСИОНЕРИ И ПЕНСИИ ОТ ДЪРЖАВНОТО ОБЩЕСТВЕНО ОСИГУРЯВАНЕ

1.1. Население, осигурени лица, пенсии и пенсионери
за периода 2017 - 2021 г.

ПОКАЗАТЕЛИ	2017 г.	2018 г.	2019 г.	2020 г.	2021 г.
I. АБСОЛЮТНИ ДАННИ (в хил.бр.)					
1. ОБЩ БРОЙ НА НАСЕЛЕНИЕТО					
- В края на годината	7 050,0	7 000,0	6 951,5	6 916,5	6 838,9
- Средногодишно	7 075,9	7 025,0	6 975,8	6 934,0	6 877,7
2. РЕГИСТРИРАНИ БЕЗРАБОТНИ					
- В бюрата по труда към 31 декември	232,1	201,5	194,7	220,3	157,3
- Средномесечно	236,8	203,0	185,3	241,4	181,5
3. ОСИГУРЕНИ ЛИЦА ОБЩО-средномесечен брой	2 779,8	2 790,2	2 794,0	2 693,7	2 747,5
- осигурени от работодатели лица	2 528,8	2 538,2	2 547,6	2 460,4	2 497,3
- осигурени лица за собствена сметка	251,0	251,9	246,4	233,3	250,2
4. БРОЙ НА ПЕНСИИТЕ					
- В края на годината	2 557,7	2 512,3	2 151,8	2 127,8	2 069,7
- Средномесечно	2 577,2	2 532,4	2 162,0	2 138,4	2 094,5
5. БРОЙ НА ПЕНСИОНЕРИТЕ					
- В края на годината	2 169,2	2 158,0	2 135,8	2 112,9	2 056,3
- Средномесечно	2 172,8	2 162,9	2 145,3	2 123,0	2 080,5
6. БРОЙ НА ПЕНСИОНЕРИТЕ ЗА ОСИГУРИТЕЛЕН СТАЖ И ВЪЗРАСТ					
- В края на годината	1 643,7	1 633,0	1 619,7	1 603,4	1 555,1
- Средномесечно	1 646,0	1 636,6	1 624,7	1 610,8	1 575,4
II. ОТНОСИТЕЛНИ ДАННИ В (%)					
1. БРОЙ ПЕНСИОНЕРИ (средномесечен брой)					
- към население (средномесечен брой)	30,7%	30,8%	30,8%	30,6%	30,2%
2. БРОЙ ПЕНСИОНЕРИ (средномесечен брой)					
- към осигурени лица (средномесечен брой)	78,2%	77,5%	76,8%	78,8%	75,7%

Забележка: В броя на пенсионерите за ОСВ са включени всички пенсионери с отпуснати пенсии по чл.68, чл.68а, чл.69а, чл.69б, и чл.69 от КСО и пенсионерите от СВОК на ТПК.

1.2. Основни показатели, характеризиращи пенсионерите с лични пенсии за ОСВ, за периода 2017 - 2021 г.

	2017 г.	2018 г.	2019 г.	2020 г.	2021 г.
<u>I. Състояние към 31.12. на съответната година</u>					
Среден осигурителен стаж на пенсионерите с лични пенсии за ОСВ*					
общо	37,3	37,5	37,6	37,8	37,9
мъже	42,5	42,4	42,4	42,4	42,4
жени	34,1	34,4	34,7	35,0	35,2
Средна възраст на пенсионерите с лични пенсии за ОСВ*					
общо	73,2	73,4	73,6	73,8	73,9
мъже	72,9	73,0	73,2	73,4	73,5
жени	73,4	73,6	73,8	74,0	74,2
Среден индивидуален коефициент на пенсионерите с лични пенсии за ОСВ*					
общо	1,262	1,257	1,253	1,251	1,242
мъже	1,491	1,479	1,468	1,460	1,444
жени	1,118	1,118	1,120	1,124	1,121
Средна продължителност на получаване на една пенсия на пенсионер					
общо	23,2	23,2	23,4	23,1	22,6
мъже	19,7	19,7	19,7	19,5	19,2
жени	26,5	26,5	26,7	26,5	25,8
<u>II. Пенсионери с новоотпуснати лични пенсии</u>					
Среден осигурителен стаж на пенсионерите с лични пенсии за ОСВ*					
общо	36,3	35,9	36,0	36,2	35,7
мъже	37,6	37,4	37,3	37,5	37,1
жени	35,1	34,7	34,8	35,0	34,5
Средна възраст на пенсионерите с лични пенсии за ОСВ*					
общо	62,7	63,0	63,2	63,3	63,6
мъже	63,4	63,5	63,7	63,9	64,1
жени	62,2	62,4	62,7	62,7	63,1
Среден индивидуален коефициент на пенсионерите с лични пенсии за ОСВ*					
общо	1,159	1,083	1,087	1,096	1,064
мъже	1,242	1,182	1,174	1,183	1,160
жени	1,087	0,995	1,001	1,015	0,973

Забележка: Показателите се отнасят общо за всички категории труд .

* В броя на пенсионерите за ОСВ се включват всички пенсионери с отпуснати пенсии по чл. 68, чл.68а, чл.69а и чл.69б от КСО.

1.3. Средна работна заплата, среден осигурителен доход и средна пенсия за периода
2017 - 2021 г.

ПОКАЗАТЕЛИ	2017 г.	2018 г.	2019 г.	2020 г.	2021 г.
I. АБСОЛЮТНИ ДАННИ (в лв.)					
1. Средна месечна работна заплата за страната*	1 037	1 146	1 267	1 391	1 551
2. Среден осигурителен доход	821,51	889,90	986,52	1 069,50	1 169,25
3. Среден месечен размер на изплатена пенсия на един пенсионер общо за всички видове пенсии	345,46	364,32	383,03	437,17	536,71
II. ОТНОСИТЕЛНИ ДАННИ (в %)					
1. Среден месечен размер на изплатена пенсия на един пенсионер общо за всички видове пенсии към средната месечна заплата	33,3%	31,8%	30,2%	31,4%	34,6%
2. Среден месечен размер на изплатена пенсия на един пенсионер общо за всички видове пенсии към среден осигурителен доход	42,1%	40,9%	38,8%	40,9%	45,9%

* Предварителни данни

2. БРОЙ НА ПЕНСИИТЕ И ПЕНСИОНЕРИТЕ ОБЩО И ПО ВИДОВЕ ПЕНСИИ

2.1. Брой пенсионери по вид на водещата пенсия към 31.12.2021 г.

ВИД НА ПЕНСИИТЕ	ОБЩО		ЛИЧНИ		НАСЛЕДСТВЕНИ	
	БРОЙ	% към общия брой	БРОЙ	% към общия брой	БРОЙ	% към общия брой
БРОЙ ПЕНСИОНЕРИ - общо (I+II+III+IV)	2 056 289	100,0%	1 948 852	100,0%	107 437	100,0%
I. Ф О Н Д " П Е Н С И И "	1 904 310	92,6%	1 803 332	92,5%	100 978	94,0%
1.Инвалидност поради общо заболяване	435 061	21,2%	360 762	18,5%	74 299	69,2%
2.Пенсии за осигурителен стаж и възраст	1 465 266	71,3%	1 438 653	73,8%	26 613	24,8%
3.Пенсии за осигурит. стаж и възраст-ЗПЗСК	131	0,01%	107	0,01%	24	0,02%
4.Инвалидност - общо забол. - ЗПЗСК	277	0,01%	250	0,01%	27	0,03%
5.Инвалидност-общо забол.-СВОК на ТПК	564	0,03%	555	0,03%	9	0,01%
6.Пенсии за осигурителен стаж и възраст-СВОК на ТПК	2 973	0,1%	2 970	0,2%	3	0,003%
7.Частни занаятчии, търговци и др.	38	0,002%	35	0,002%	3	0,003%
II. Ф О Н Д " П Е Н С И И ЗА ЛИЦАТА ПО ЧЛ. 69 "	86 929	4,2%	83 003	4,3%	3 926	3,7%
1.Инвалидност поради общо заболяване	42	0,002%	40	0,002%	2	0,002%
2.Пенсии за осигурителен стаж и възраст	86 887	4,2%	82 963	4,3%	3 924	3,7%
III. ФОНД " П Е Н С И И , НЕСВЪРЗАНИ С ТРУДОВА ДЕЙНОСТ "	58 928	2,9%	57 974	3,0%	954	0,9%
1.Старост/Поборнически/	1	0,00005%			1	0,001%
2.Пенсии за военна инвалидност	1 999	0,1%	1 710	0,1%	289	0,3%
3.Народни по отм.чл.28	1	0,00005%			1	0,001%
4.Народни по чл.30А	2	0,0001%			2	0,002%
5.За особени заслуги	8	0,0004%	7	0,0004%	1	0,001%
6.Пенсии за гражданска инвалидност	112	0,01%	111	0,01%	1	0,001%
7.Старост на частни земеделски стопани	48	0,002%	45	0,002%	3	0,003%
8.С отделен указ	1	0,00005%	1	0,00005%		
9.Социални пенсии за инвалидност	50 091	2,4%	50 091	2,6%		
10.Персонални пенсии	2 056	0,1%	1 400	0,1%	656	0,6%
11.Социални пенсии за старост	4 609	0,2%	4 609	0,2%		
IV. ФОНД " ТРУДОВА ЗЛОПОЛУКА И ПРОФЕСИОНАЛНА БОЛЕСТ "	6 122	0,3%	4 543	0,2%	1 579	1,5%
А. ПЕНСИИ ЗА ТРУДОВА ДЕЙНОСТ - ВСИЧКО	6 115	0,3%	4 536	0,2%	1 579	1,5%
1.Инвалидност поради трудова злополука и професионална болест	6 031	0,3%	4 470	0,2%	1 561	1,5%
2.Инвалидност поради трудова злополука и професионална болест - ЗПЗСК	56	0,003%	47	0,002%	9	0,01%
3.Инвалидност поради трудова злополука и професионална болест - СВОК на ТПК	28	0,001%	19	0,001%	9	0,01%
Б. ПЕНСИИ ЗА ЛИЦАТА ПО ЧЛ. 69 ОТ КСО:	7	0,0003%	7	0,0004%		
1.Инвалидност поради трудова злополука и професионална болест	7	0,0003%	7	0,0004%		

2.2. Брой пенсионери по пол и вид на водещата пенсия към 31.12.2021 г.

ВИД НА ПЕНСИИТЕ	ОБЩО		ЛИЧНИ		НАСЛЕДСТВЕНИ	
	МЪЖЕ	ЖЕНИ	МЪЖЕ	ЖЕНИ	МЪЖЕ	ЖЕНИ
БРОЙ ПЕНСИОНЕРИ - общо (I+II+III+IV)	838 833	1 217 456	817 104	1 131 748	21 729	85 708
I. Ф О Н Д " П Е Н С И И "	720 673	1 183 637	699 762	1 103 570	20 911	80 067
1.Инвалидност поради общо заболяване	179 243	255 818	159 982	200 780	19 261	55 038
2.Пенсии за осигурителен стаж и възраст	540 952	924 314	539 321	899 332	1 631	24 982
3.Пенсии за осигурит. стаж и възраст-ЗПЗСК	10	121	1	106	9	15
4.Инвалидност - общо забол. - ЗПЗСК	40	237	32	218	8	19
5.Инвалидност-общо забол.-СВОК на ТПК	119	445	117	438	2	7
6.Пенсии за осигурителен стаж и възраст-СВОК на ТПК	297	2 676	297	2 673		3
7.Пенсии за частни занаятчии, търговци и др.	12	26	12	23		3
II. Ф О Н Д " П Е Н С И И ЗА ЛИЦАТА ПО ЧЛ. 69 "	80 323	6 606	80 129	2 874	194	3 732
1.Инвалидност поради общо заболяване	38	4	37	3	1	1
2.Пенсии за осигурителен стаж и възраст	80 285	6 602	80 092	2 871	193	3 731
III. Ф О Н Д " П Е Н С И И , НЕСВЪРЗАНИ С ТРУДОВА ДЕЙНОСТ "	34 467	24 461	34 045	23 929	422	532
1.Старост/Гоборнически/		1				1
2.Пенсии за военна инвалидност	1 764	235	1 709	1	55	234
3.Народни по отм.чл.28		1				1
4.Народни по чл.30А	1	1			1	1
5.За особени заслуги	3	5	3	4		1
6.Пенсии за гражданска инвалидност	90	22	90	21		1
7.Пенсии за старост на частни земеделски стопани	5	43	5	40		3
8.С отделен указ		1		1		
9.Социални пенсии за инвалидност	29 038	21 053	29 038	21 053		
10.Персонални пенсии	966	1 090	600	800	366	290
11.Социални пенсии за старост	2 600	2 009	2 600	2 009		
IV. Ф О Н Д " Т Р У Д О В А З Л О П О Л У К А И П Р О Ф Е С И О Н А Л Н А Б О Л Е С Т "	3 370	2 752	3 168	1 375	202	1 377
A. П Е Н С И И ЗА Т Р У Д О В А Д Е Й Н О С Т - В С И Ч К О	3 364	2 751	3 162	1 374	202	1 377
1.Инвалидност поради трудова злополука и професионална болест	3 337	2 694	3 137	1 333	200	1 361
2.Инвалидност поради трудова злополука и професионална болест - ЗПЗСК	20	36	18	29	2	7
3.Инвалидност поради трудова злополука и професионална болест - СВОК на ТПК	7	21	7	12		9
Б. П Е Н С И И ЗА Л И Ц А Т А ПО Ч Л. 69 ОТ К С О :	6	1	6	1		
1.Инвалидност поради трудова злополука и професионална болест	6	1	6	1		

2.3. Брой на пенсионерите (общо лични и наследствени)
за периода 2019 - 2021 г.
(към 31.12. на съответната година)

Видове пенсии	2019 г.	2020 г.	2021 г.
БРОЙ ПЕНСИОНЕРИ - общо (I+II+III+IV)	2 135 836	2 112 916	2 056 289
I. Ф О Н Д " П Е Н С И И "	1 975 994	1 956 065	1 904 310
1.Инвалидност поради общо заболяване	447 964	442 204	435 061
2.Пенсии за осигурителен стаж и възраст	1 522 661	1 509 104	1 465 266
3.Пенсии за осигурит. стаж и възраст-ЗПЗСК	337	209	131
4.Инвалидност - общо забол. - ЗПЗСК	398	332	277
5.Инвалидност-общо забол.-СВОК на ТПК	654	612	564
6.Пенсии за осигурителен стаж и възраст-СВОК на ТПК	3 922	3 552	2 973
7.Частни занаятчии, търговци и др.	58	52	38
II. Ф О Н Д " П Е Н С И И ЗА ЛИЦАТА ПО ЧЛ. 69 "	93 154	90 784	86 929
1.Инвалидност поради общо заболяване	55	48	42
2.Пенсии за осигурителен стаж и възраст	93 099	90 736	86 887
III. ФОНД "ПЕНСИИ, НЕСВЪРЗАНИ С ТРУДОВА ДЕЙНОСТ"	59 529	59 407	58 928
1.Старост/Поборнически/	1	1	1
2.Пенсии за военна инвалидност	2 277	2 159	1 999
3.Народни по отм.чл.28	1	1	1
4.Народни по чл.30А	2	2	2
5.За особени заслуги	10	9	8
6.Пенсии за гражданска инвалидност	133	122	112
7.Старост на частни земеделски стопани	76	60	48
8.С отделен указ	1	1	1
9.Социални пенсии за инвалидност	50 451	50 468	50 091
10.Персонални пенсии	2 671	2 343	2 056
11.Социални пенсии за старост	3 906	4 241	4 609
IV. ФОНД "ТРУДОВА ЗЛОПОЛУКА И ПРОФЕСИОНАЛНА БОЛЕСТ"	7 159	6 660	6 122
А. ПЕНСИИ ЗА ТРУДОВА ДЕЙНОСТ	7 149	6 652	6 115
1.Инвалидност поради трудова злополука и професионална болест	7 045	6 556	6 031
2.Инвалидност поради трудова злополука и професионална болест - ЗПЗСК	71	65	56
3.Инвалидност поради трудова злополука и професионална болест - СВОК на ТПК	33	31	28
Б.ПЕНСИИ ЗА ЛИЦАТА ПО ЧЛ. 69 ОТ КСО:	10	8	7
1.Инвалидност поради трудова злополука и професионална болест	10	8	7

2.4. Брой на пенсиите към 31.12.2021 г.

ВИД НА ПЕНСИИТЕ	ОБЩО		ЛИЧНИ		НАСЛЕДСТВЕНИ	
	БРОЙ	% към общия брой	БРОЙ	% към общия брой	БРОЙ	% към общия брой
БРОЙ ПЕНСИИ - общо (I+II+III+IV)	2 069 731	100,0%	1 954 178	100,0%	115 553	100,0%
I. Ф О Н Д " П Е Н С И И "	1 907 769	92,2%	1 804 766	92,4%	103 003	89,1%
1.Инвалидност поради общо заболяване	436 605	21,1%	360 817	18,5%	75 788	65,6%
2.Пенсии за осигурителен стаж и възраст	1 467 138	70,9%	1 440 025	73,7%	27 113	23,5%
3.Пенсии за осигурит. стаж и възраст-ЗПЗСК	160	0,01%	107	0,01%	53	0,05%
4.Инвалидност - общо забол. - ЗПЗСК	281	0,01%	250	0,01%	31	0,03%
5.Инвалидност-общо забол.-СВОК на ТПК	565	0,03%	555	0,03%	10	0,01%
6.Пенсии за осигурителен стаж и възраст-СВОК на ТПК	2 982	0,1%	2 977	0,2%	5	0,004%
7.Частни занаятчии, търговци и др.	38	0,002%	35	0,002%	3	0,003%
II. Ф О Н Д " П Е Н С И И ЗА ЛИЦАТА ПО ЧЛ. 69 "	86 944	4,2%	83 007	4,2%	3 937	3,4%
1.Инвалидност поради общо заболяване	42	0,002%	40	0,002%	2	0,002%
2.Пенсии за осигурителен стаж и възраст	86 902	4,2%	82 967	4,2%	3 935	3,4%
III. Ф О Н Д " П Е Н С И И , НЕСВЪРЗАНИ С ТРУДОВА ДЕЙНОСТ "	60 935	2,9%	58 385	3,0%	2 550	2,2%
1.Старост/Поборнически/	1	0,00005%			1	0,001%
2.Пенсии за военна инвалидност	3 915	0,2%	2 058	0,1%	1 857	1,6%
3.Народни по отм.чл.28	1	0,00005%			1	0,001%
4.Народни по чл.30А	2	0,0001%			2	0,002%
5.За особени заслуги	8	0,0004%	7	0,0004%	1	0,001%
6.Пенсии за гражданска инвалидност	203	0,01%	174	0,01%	29	0,03%
7.Старост на частни земеделски стопани	48	0,002%	45	0,002%	3	0,003%
8.С отделен указ	1	0,00005%	1	0,00005%		
9.Социални пенсии за инвалидност	50 091	2,4%	50 091	2,6%		
10.Персонални пенсии	2 056	0,1%	1 400	0,07%	656	0,6%
11.Социални пенсии за старост	4 609	0,2%	4 609	0,2%		
IV. Ф О Н Д " Т Р У Д О В А З Л О П О Л У К А И П Р О Ф Е С И О Н А Л Н А Б О Л Е С Т "	14 083	0,7%	8 020	0,4%	6 063	5,2%
A. П Е Н С И И ЗА Т Р У Д О В А Д Е Й Н О С Т - В С И Ч К О	14 070	0,7%	8 012	0,4%	6 058	5,2%
1.Инвалидност поради трудова злополука и професионална болест	13 888	0,7%	7 897	0,4%	5 991	5,2%
2.Инвалидност поради трудова злополука и професионална болест - ЗПЗСК	122	0,01%	77	0,004%	45	0,0%
3.Инвалидност поради трудова злополука и професионална болест - СВОК на ТПК	60	0,003%	38	0,002%	22	0,02%
Б. П Е Н С И И ЗА Л И Ц А Т А П О Ч Л . 6 9 О Т К С О :	13	0,001%	8	0,0004%	5	0,004%
1.Инвалидност поради трудова злополука и професионална болест	13	0,001%	8	0,0004%	5	0,004%

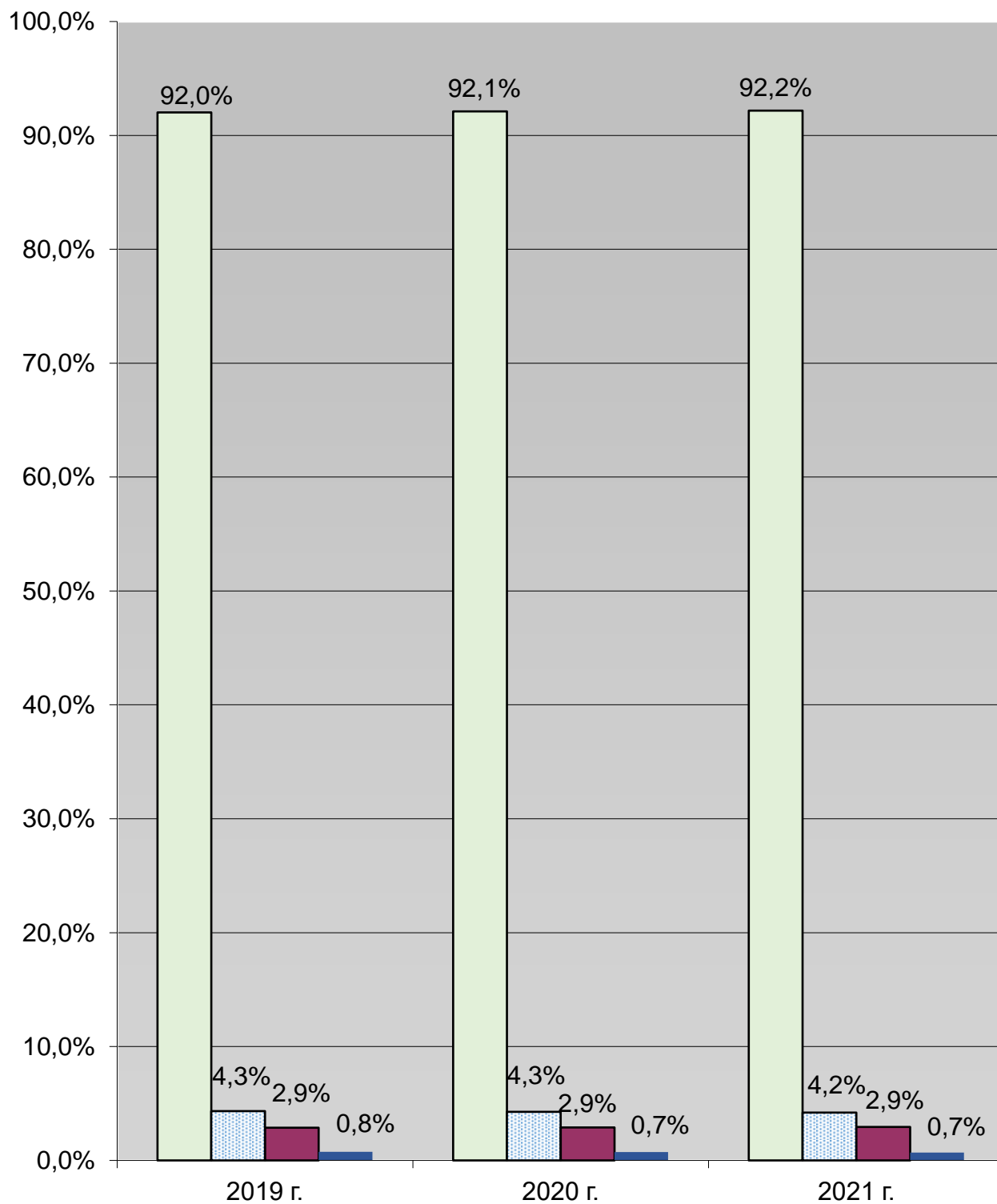
2.5. Брой на пенсиите по вид и пол на пенсионерите към 31.12.2021 г.

ВИД НА ПЕНСИИТЕ	ОБЩО		ЛИЧНИ		НАСЛЕДСТВЕНИ	
	МЪЖЕ	ЖЕНИ	МЪЖЕ	ЖЕНИ	МЪЖЕ	ЖЕНИ
БРОЙ ПЕНСИИ - общо (I+II+III+IV)	842 760	1 226 971	820 112	1 134 066	22 648	92 905
I. Ф О Н Д " П Е Н С И И "	721 720	1 186 049	700 307	1 104 459	21 413	81 590
1.Инвалидност поради общо заболяване	179 536	257 069	159 984	200 833	19 552	56 236
2.Пенсии за осигурителен стаж и възраст	541 692	925 446	539 864	900 161	1 828	25 285
3.Пенсии за осигурит. стаж и възраст-ЗПЗСК	20	140	1	106	19	34
4.Инвалидност - общо забол. - ЗПЗСК	42	239	32	218	10	21
5.Инвалидност-общо забол.-СВОК на ТПК	120	445	117	438	3	7
6.Пенсии за осигурителен стаж и възраст-СВОК на ТПК	298	2 684	297	2 680	1	4
7.Частни занаятчии, търговци и др.	12	26	12	23		3
II. Ф О Н Д " П Е Н С И И ЗА ЛИЦАТА ПО ЧЛ. 69 "	80 329	6 615	80 133	2 874	196	3 741
1.Инвалидност поради общо заболяване	38	4	37	3	1	1
2.Пенсии за осигурителен стаж и възраст	80 291	6 611	80 096	2 871	195	3 740
III. ФОНД "ПЕНСИИ, НЕСВЪРЗАНИ С ТРУДОВА ДЕЙНОСТ"	35 177	25 758	34 444	23 941	733	1 817
1.Старост/Поборнически/		1				1
2.Пенсии за военна инвалидност	2 422	1 493	2 057	1	365	1 492
3.Народни по отм.чл.28		1				1
4.Народни по чл.30А	1	1			1	1
5.За особени заслуги	3	5	3	4		1
6.Пенсии за гражданска инвалидност	142	61	141	33	1	28
7.Старост на частни земеделски стопани	5	43	5	40		3
8.С отделен указ		1		1		
9.Социални пенсии за инвалидност	29 038	21 053	29 038	21 053		
10.Персонални пенсии	966	1 090	600	800	366	290
11.Социални пенсии за старост	2 600	2 009	2 600	2 009		
IV. ФОНД "ТРУДОВА ЗЛОПОЛУКА И ПРОФЕСИОНАЛНА БОЛЕСТ"	5 534	8 549	5 228	2 792	306	5 757
A. ПЕНСИИ ЗА ТРУДОВА ДЕЙНОСТ - ВСИЧКО	5 527	8 543	5 221	2 791	306	5 752
1.Инвалидност поради трудова злополука и професионална болест	5 480	8 408	5 178	2 719	302	5 689
2.Инвалидност поради трудова злополука и професионална болест - ЗПЗСК	37	85	33	44	4	41
3.Инвалидност поради трудова злополука и професионална болест - СВОК на ТПК	10	50	10	28		22
Б.ПЕНСИИ ЗА ЛИЦАТА ПО ЧЛ. 69 ОТ КСО:	7	6	7	1		5
1.Инвалидност поради трудова злополука и професионална болест	7	6	7	1		5

2.6. Брой на пенсиите за периода 2019 - 2021 г.
(към 31.12. на съответната година)

Видове пенсии	2019 г.	2020 г.	2021 г.
БРОЙ ПЕНСИИ - общо (I+II+III+IV)	2 151 765	2 127 775	2 069 731
I. Ф О Н Д " П Е Н С И И "	1 980 238	1 959 937	1 907 769
1.Инвалидност поради общо заболяване	449 832	443 922	436 605
2.Пенсии за осигурителен стаж и възраст	1 524 974	1 511 200	1 467 138
3.Пенсии за осигурит. стаж и възраст-ЗПЗСК	378	247	160
4.Инвалидност - общо забол. - ЗПЗСК	406	339	281
5.Инвалидност-общо забол.-СВОК на ТПК	656	614	565
6.Пенсии за осигурителен стаж и възраст-СВОК на ТПК	3 934	3 563	2 982
7.Частни занаятчии, търговци и др.	58	52	38
II. Ф О Н Д " П Е Н С И И ЗА ЛИЦАТА ПО ЧЛ. 69 "	93 173	90 802	86 944
1.Инвалидност поради общо заболяване	55	48	42
2.Пенсии за осигурителен стаж и възраст	93 118	90 754	86 902
III. ФОНД "ПЕНСИИ, НЕСВЪРЗАНИ С ТРУДОВА ДЕЙНОСТ"	61 833	61 574	60 935
1.Старост/Поборнически/	1	1	1
2.Пенсии за военна инвалидност	4 468	4 229	3 915
3.Народни по отм.чл.28	1	1	1
4.Народни по чл.30А	2	2	2
5.За особени заслуги	10	9	8
6.Пенсии за гражданска инвалидност	237	218	203
7.Старост на частни земеделски стопани	76	60	48
8.С отделен указ	1	1	1
9.Социални пенсии за инвалидност	50 460	50 469	50 091
10.Персонални пенсии	2 671	2 343	2 056
11.Социални пенсии за старост	3 906	4 241	4 609
IV. ФОНД "ТРУДОВА ЗЛОПОЛУКА И ПРОФЕСИОНАЛНА БОЛЕСТ"	16 521	15 462	14 083
А. ПЕНСИИ ЗА ТРУДОВА ДЕЙНОСТ - ВСИЧКО	16 499	15 445	14 070
1.Инвалидност поради трудова злополука и професионална болест	16 265	15 229	13 888
2.Инвалидност поради трудова злополука и професионална болест - ЗПЗСК	166	151	122
3.Инвалидност поради трудова злополука и професионална болест - СВОК на ТПК	68	65	60
Б.ПЕНСИИ ЗА ЛИЦАТА ПО ЧЛ. 69 ОТ КСО:	22	17	13
1.Инвалидност поради трудова злополука и професионална болест	22	17	13

Структура на пенсиите по фондове на ДОО



■ ФОНД "Пенсии"

■ ФОНД "Пенсии на лицата по чл. 69 от КСО"

■ ФОНД "Пенсии, несвързани с трудова дейност"

■ ФОНД "Трудова злополука и професионална болест"

2.7. Брой на пенсиите и на получаваните повече от една пенсия
от един пенсионер към 31.12.2020 г. и към 31.12.2021 г.

Видове пенсии	Към 31.12.2020 г.			Към 31.12.2021 г.		
	ВСИЧКО	в т.ч. получавани повече от една пенсия		ВСИЧКО	в т.ч. получавани повече от една пенсия	
		БРОЙ	%		БРОЙ	%
БРОЙ ПЕНСИИ - общо (I+II+III+IV)	2 127 775	14 859	0,7%	2 069 731	13 442	0,6%
I. Ф О Н Д " П Е Н С И И "	1 959 937	3 872	0,2%	1 907 769	3 459	0,2%
1.Инвалидност поради общо заболяване	443 922	1 718	0,4%	436 605	1 544	0,4%
2.Пенсии за осигурителен стаж и възраст	1 511 200	2 096	0,1%	1 467 138	1 872	0,1%
3.Пенсии за осигурит. стаж и възраст-ЗПЗСК	247	38	15,4%	160	29	18,1%
4.Инвалидност - общо забол. - ЗПЗСК	339	7	2,1%	281	4	1,4%
5.Инвалидност-общо забол.-СВОК на ТПК	614	2	0,3%	565	1	0,2%
6.Пенсии за осигурителен стаж и възраст-СВОК на ТПК	3 563	11	0,3%	2 982	9	0,3%
7.Частни занаятчий, търговци и др.	52			38		
II. Ф О Н Д " П Е Н С И И ЗА ЛИЦАТА ПО ЧЛ. 69 "	90 802	18	0,02%	86 944	15	0,02%
1.Инвалидност поради общо заболяване	48			42		
2.Пенсии за осигурителен стаж и възраст	90 754	18	0,02%	86 902	15	0,02%
III. Ф О Н Д " П Е Н С И И , Н Е С В Ъ Р З А Н И С Т Р У Д О В А Д Е Й Н О С Т "	61 574	2 167	3,5%	60 935	2 007	3,3%
1.Старост/Поборнически/	1			1		
2.Пенсии за военна инвалидност	4 229	2 070	48,9%	3 915	1 916	48,9%
3.Народни по отм.чл.28	1			1		
4.Народни по чл.30А	2			2		
5.За особени заслуги	9			8		
6.Пенсии за гражданска инвалидност	218	96	44,0%	203	91	44,8%
7.Старост на частни земеделски стопани	60			48		
8.С отделен указ	1			1		
9.Социални пенсии за инвалидност	50 469	1	0,002%	50 091		
10.Персонални пенсии	2 343			2 056		
11.Социални пенсии за старост	4 241			4 609		
IV. Ф О Н Д " Т Р У Д О В А З Л О П О Л У К А И П Р О Ф Е С И О Н А Л Н А Б О Л Е С Т "	15 462	8 802	56,9%	14 083	7 961	56,5%
А. П Е Н С И И ЗА Т Р У Д О В А Д Е Й Н О С Т - В С И Ч К О	15 445	8 793	56,9%	14 070	7 955	56,5%
1.Инвалидност поради трудова злополука и професионална болест	15 229	8 673	57,0%	13 888	7 857	56,6%
2.Инвалидност поради трудова злополука и професионална болест - ЗПЗСК	151	86	57,0%	122	66	54,1%
3.Инвалидност поради трудова злополука и професионална болест - СВОК на ТПК	65	34	52,3%	60	32	53,3%
Б. П Е Н С И И ЗА Л И Ц А Т А П О Ч Л. 69 О Т К С О:	17	9	52,9%	13	6	46,2%
1.Инвалидност поради трудова злополука и професионална болест	17	9	52,9%	13	6	46,2%

2.8. Брой на пенсиите по видове пенсии и поредност на пенсиите към 31.12. 2021 г.

Видове пенсии	Брой пенсии-всичко	Първи пенсии	Втори пенсии	Трети и четвърти пенсии
БРОЙ ПЕНСИИ - общо (I+II+III+IV)	2 069 731	2 056 289	13 377	65
I. Ф О Н Д " П Е Н С И И "	1 907 769	1 904 310	3 438	21
1.Инвалидност поради общо заболяване	436 605	435 061	1 541	3
2.Пенсии за осигурителен стаж и възраст	1 467 138	1 465 266	1 858	14
3.Пенсии за осигурит. стаж и възраст - ЗПЗСК	160	131	25	4
4.Инвалидност - общо забол. - ЗПЗСК	281	277	4	
5.Инвалидност-общо забол.- СВОК на ТПК	565	564	1	
6.Пенсии за осигурителен стаж и възраст - СВОК на ТПК	2 982	2 973	9	
7.Частни занаятчии, търговци и др.	38	38		
II. Ф О Н Д " П Е Н С И И ЗА ЛИЦАТА ПО ЧЛ. 69 "	86 944	86 929	15	
1.Инвалидност поради общо заболяване	42	42		
2.Пенсии за осигурителен стаж и възраст	86 902	86 887	15	
III. ФОНД "ПЕНСИИ, НЕСВЪРЗАНИ С ТРУДОВА ДЕЙНОСТ"	60 935	58 928	1 988	19
1.Старост/Поборнически/	1	1		
2.Пенсии за военна инвалидност	3 915	1 999	1 899	17
3.Народни по отм.чл.28	1	1		
4.Народни по чл.30А	2	2		
5.За особени заслуги	8	8		
6.Пенсии за гражданска инвалидност	203	112	89	2
7.Старост на частни земеделски стопани	48	48		
8.С отделен указ	1	1		
9.Социални пенсии за инвалидност	50 091	50 091		
10.Персонални пенсии	2 056	2 056		
11.Социални пенсии за старост	4 609	4 609		
IV. ФОНД "ТРУДОВА ЗЛОПОЛУКА И ПРОФЕСИОНАЛНА БОЛЕСТ"	14 083	6 122	7 936	25
<u>A. ПЕНСИИ ЗА ТРУДОВА ДЕЙНОСТ - ВСИЧКО</u>	14 070	6 115	7 930	25
1.Инвалидност поради трудова злополука и професионална болест	13 888	6 031	7 833	24
2.Инвалидност поради трудова злополука и професионална болест - ЗПЗСК	122	56	65	1
3.Инвалидност поради трудова злополука и професионална болест - СВОК на ТПК	60	28	32	
<u>Б. ПЕНСИИ ЗА ЛИЦАТА ПО ЧЛ. 69 ОТ КСО:</u>	13	7	6	
1.Инвалидност поради трудова злополука и професионална болест	13	7	6	

2.9. Брой на пенсионерите с новоотпуснати пенсии за периода 1.1.2021 г. - 31.12.2021 г.

ВИД НА ПЕНСИИТЕ	ОБЩО		ЛИЧНИ		НАСЛЕДСТВЕНИ	
	БРОЙ	% към общия брой	БРОЙ	% към общия брой	БРОЙ	% към общия брой
БРОЙ ПЕНСИОНЕРИ - общо (I+II+III+IV)	117 912	100,0%	99 172	100,0%	18 740	100,0%
I. Ф О Н Д " П Е Н С И И "	111 666	94,7%	93 654	94,4%	18 012	96,1%
1.Инвалидност поради общо заболяване	41 697	35,4%	27 256	27,5%	14 441	77,1%
2.Пенсии за осигурителен стаж и възраст	69 958	59,3%	66 391	66,9%	3 567	19,0%
3.Пенсии за осигурит. стаж и възраст-ЗПЗСК	1	0,001%			1	0,01%
4.Инвалидност - общо забол. - ЗПЗСК						
5.Инвалидност-общо забол.-СВОК на ТПК	5	0,004%	3	0,003%	2	0,01%
6.Пенсии за осигурителен стаж и възраст-СВОК на ТПК	5	0,004%	4	0,004%	1	
7.Частни занаятчии, търговци и др.						
II. Ф О Н Д " П Е Н С И И ЗА ЛИЦАТА ПО ЧЛ. 69 "	1 328	1,1%	750	0,8%	578	3,1%
1.Инвалидност поради общо заболяване						
2.Пенсии за осигурителен стаж и възраст	1 328	1,1%	750	0,8%	578	3,1%
III. ФОНД "ПЕНСИИ, НЕСВЪРЗАНИ С ТРУДОВА ДЕЙНОСТ"	4 681	4,0%	4 648	4,7%	33	0,2%
1.Старост/Поборнически/						
2.Пенсии за военна инвалидност	47	0,04%	24	0,02%	23	0,1%
3.Народни по отм.чл.28						
4.Народни по чл.30А						
5.За особени заслуги						
6.Пенсии за гражданска инвалидност	1	0,001%	1	0,001%		
7.Старост на частни земеделски стопани						
8.С отделен указ						
9.Социални пенсии за инвалидност	3 561	3,0%	3 561	3,6%		
10.Персонални пенсии	94	0,1%	84	0,1%	10	0,05%
11.Социални пенсии за старост	978	0,8%	978	1,0%		
IV. ФОНД "ТРУДОВА ЗЛОПОЛУКА И ПРОФЕСИОНАЛНА БОЛЕСТ"	237	0,2%	120	0,1%	117	0,6%
A. ПЕНСИИ ЗА ТРУДОВА ДЕЙНОСТ - ВСИЧКО	237	0,2%	120	0,1%	117	0,6%
1.Инвалидност поради трудова злополука и професионална болест	237	0,2%	120	0,1%	117	0,6%
2.Инвалидност поради трудова злополука и професионална болест - ЗПЗСК						
3.Инвалидност поради трудова злополука и професионална болест - СВОК на ТПК						
Б. ПЕНСИИ ЗА ЛИЦАТА ПО ЧЛ. 69 ОТ КСО:						
1.Инвалидност поради трудова злополука и професионална болест						

Забележка: Като новоотпуснати се отчитат и пенсиите, преминали от едно ТП на НОИ в друго, а също така и променилите вида на пенсията си.

2.10.Брой на пенсионерите с новоотпуснати лични пенсии по пол, вид и причина на отпускане за периода 1.1.2021 г. - 31.12.2021 г.

Видове пенсии	НОВООТПУСНАТИ - ОБЩО			Новоотпуснати			Постъпили от друго ТП на НОИ			Възобновени с разпореждане			Възобновени без разпореждане		
	ВСИЧКО	МЪЖЕ	ЖЕНИ	ВСИЧКО	МЪЖЕ	ЖЕНИ	ВСИЧКО	МЪЖЕ	ЖЕНИ	ВСИЧКО	МЪЖЕ	ЖЕНИ	ВСИЧКО	МЪЖЕ	ЖЕНИ
БРОЙ ПЕНСИОНЕРИ - общо (I+II+III+IV)	99 172	46 540	52 632	72 936	36 650	36 286	3 426	1 379	2 047	17 856	5 817	12 039	4 954	2 694	2 260
I. Ф О Н Д " П Е Н С И И "	93 654	42 841	50 813	68 537	33 688	34 849	3 040	1 114	1 926	17 758	5 744	12 014	4 319	2 295	2 024
1.Инвалидност поради общо заболяване	27 256	14 291	12 965	20 754	11 025	9 729	755	336	419	1 793	759	1 034	3 954	2 171	1 783
2.Пенсии за осигурителен стаж и възраст	66 391	28 548	37 843	47 783	22 663	25 120	2 280	777	1 503	15 965	4 985	10 980	363	123	240
3.Пенсии за осигурит. стаж и възраст-ЗПЗСК															
4.Инвалидност - общо забол. - ЗПЗСК															
5.Инвалидност-общо забол.-СВОК на ТПК	3	2	1				2	1	1				1	1	
6.Пенсии за осигурителен стаж и възраст-СВОК на ТПК	4		4				3		3				1		1
7.Частни занаятчии, търговци и др.															
II. Ф О Н Д " П Е Н С И И ЗА ЛИЦАТА ПО ЧЛ. 69 "	750	679	71	575	519	56	135	127	8	32	25	7	8	8	
1.Инвалидност поради общо заболяване															
2.Пенсии за осигурителен стаж и възраст	750	679	71	575	519	56	135	127	8	32	25	7	8	8	
III. ФОНД " ПЕНСИИ, НЕСВЪРЗАНИ С ТРУДОВА ДЕЙНОСТ "	4 648	2 929	1 719	3 758	2 390	1 368	237	131	106	40	29	11	613	379	234
1.Старост/Поборнически/															
2.Пенсии за военна инвалидност	24	24		2	2		6	6		3	3		13	13	
3.Народни по отм.чл.28															
4.Народни по чл.30А															
5.За особени заслуги															
6.Пенсии за гражданска инвалидност	1	1											1	1	
7.Старост на частни земеделски стопани															
8.С отделен указ															
9.Социални пенсии за инвалидност	3 561	2 266	1 295	2 797	1798	999	216	115	101	35	24	11	513	329	184
10.Персонални пенсии	84	32	52	11	5	6	4	2	2	1	1		68	24	44
11.Социални пенсии за старост	978	606	372	948	585	363	11	8	3	1	1		18	12	6
IV. ФОНД " ТРУДОВА ЗЛОПОЛУКА И ПРОФЕСИОНАЛНА БОЛЕСТ "	120	91	29	66	53	13	14	7	7	26	19	7	14	12	2
A. ПЕНСИИ ЗА ТРУДОВА ДЕЙНОСТ - ВСИЧКО	120	91	29	66	53	13	14	7	7	26	19	7	14	12	2
1.Инвалидност поради трудова злополука и професионална болест	120	91	29	66	53	13	14	7	7	26	19	7	14	12	2
2.Инвалидност поради трудова злополука и професионална болест - ЗПЗСК															
3.Инвалидност поради трудова злополука и професионална болест - СВОК на ТПК															
Б. ПЕНСИИ ЗА ЛИЦАТА ПО ЧЛ. 78 ОТ КСО:															
1.Инвалидност поради трудова злополука и професионална болест															

2.11. Брой на пенсионерите с новоотпуснати наследствени пенсии по пол, вид и причина на отпускане за периода 1.1.2021 г. - 31.12.2021 г.

Видове пенсии	НОВООТПУСНАТИ - ОБЩО			Новоотпуснати			Постъпили от друго ТП на НОИ			Възобновени с разпореждане			Възобновени без разпореждане		
	ВСИЧКО	МЪЖЕ	ЖЕНИ	ВСИЧКО	МЪЖЕ	ЖЕНИ	ВСИЧКО	МЪЖЕ	ЖЕНИ	ВСИЧКО	МЪЖЕ	ЖЕНИ	ВСИЧКО	МЪЖЕ	ЖЕНИ
БРОЙ ПЕНСИОНЕРИ - общо (I+II+III+IV)	18 740	5 158	13 582	15 328	3 987	11 341	309	66	243	898	147	751	2 205	958	1 247
I. Ф О Н Д " П Е Н С И И "	18 012	5 073	12 939	14 775	3 935	10 840	285	63	222	818	143	675	2 134	932	1 202
1.Инвалидност поради общо заболяване	14 441	4 679	9 762	11 894	3 629	8 265	231	56	175	284	109	175	2 032	885	1 147
2.Пенсии за осигурителен стаж и възраст	3 567	392	3 175	2 878	304	2 574	54	7	47	533	34	499	102	47	55
3.Пенсии за осигурит. стаж и възраст-ЗПЗСК	1		1							1		1			
4.Инвалидност - общо забол. - ЗПЗСК															
5.Инвалидност-общо забол.-СВОК на ТПК	2	1	1	2	1	1									
6.Пенсии за осигурителен стаж и възраст-СВОК на ТПК	1	1		1	1										
7.Частни занаятчии, търговци и др.															
II. Ф О Н Д " П Е Н С И И ЗА ЛИЦАТА ПО ЧЛ. 69 "	578	60	518	459	44	415	13		13	69		69	37	16	21
1.Инвалидност поради общо заболяване															
2.Пенсии за осигурителен стаж и възраст	578	60	518	459	44	415	13		13	69		69	37	16	21
III. ФОНД "ПЕНСИИ, НЕСВЪРЗАНИ С ТРУДОВА ДЕЙНОСТ"	33	9	24	23	4	19	4	2	2	1		1	5	3	2
1.Старост/Поборнически/															
2.Пенсии за военна инвалидност	23	6	17	16	3	13	1		1	1		1	5	3	2
3.Народни по отм.чл.28															
4.Народни по чл.30А															
5.За особени заслуги															
6.Пенсии за гражданска инвалидност															
7.Старост на частни земеделски стопани															
8.С отделен указ															
9.Социални пенсии за инвалидност															
10.Персонални пенсии	10	3	7	7	1	6	3	2	1						
11.Социални пенсии за старост															
IV. ФОНД "ТРУДОВА ЗЛОПОЛУКА И ПРОФЕСИОНАЛНА БОЛЕСТ"	117	16	101	71	4	67	7	1	6	10	4	6	29	7	22
A. ПЕНСИИ ЗА ТРУДОВА ДЕЙНОСТ - ВСИЧКО	117	16	101	71	4	67	7	1	6	10	4	6	29	7	22
1.Инвалидност поради трудова злополука и професионална болест	117	16	101	71	4	67	7	1	6	10	4	6	29	7	22
2.Инвалидност поради трудова злополука и професионална болест - ЗПЗСК															
3.Инвалидност поради трудова злополука и професионална болест - СВОК на ТПК															
Б.ПЕНСИИ ЗА ЛИЦАТА ПО ЧЛ. 78 ОТ КСО:															
1.Инвалидност поради трудова злополука и професионална болест															

2.12. Брой на пенсионерите с новоотпуснати пенсии по пол, вид и причина на отпускане за периода 1.1.2021 г. - 31.12.2021 г.

Видове пенсии	НОВООТПУСНАТИ - ОБЩО			Новоотпуснати			Постъпили от друго ТП на НОИ			Възобновени с разпореждане			Възобновени без разпореждане		
	ВСИЧКО	МЪЖЕ	ЖЕНИ	ВСИЧКО	МЪЖЕ	ЖЕНИ	ВСИЧКО	МЪЖЕ	ЖЕНИ	ВСИЧКО	МЪЖЕ	ЖЕНИ	ВСИЧКО	МЪЖЕ	ЖЕНИ
БРОЙ ПЕНСИОНЕРИ - общо (I+II+III+IV)	117 912	51 698	66 214	88 264	40 637	47 627	3 735	1 445	2 290	18 754	5 964	12 790	7 159	3 652	3 507
I. Ф О Н Д " П Е Н С И И "	111 666	47 914	63 752	83 312	37 623	45 689	3 325	1 177	2 148	18 576	5 887	12 689	6 453	3 227	3 226
1.Инвалидност поради общо заболяване	41 697	18 970	22 727	32 648	14 654	17 994	986	392	594	2 077	868	1 209	5 986	3 056	2 930
2.Пенсии за осигурителен стаж и възраст	69 958	28 940	41 018	50 661	22 967	27 694	2 334	784	1 550	16 498	5 019	11 479	465	170	295
3.Пенсии за осигурит. стаж и възраст-ЗПЗСК	1		1							1		1			
4.Инвалидност - общо забол. - ЗПЗСК															
5.Инвалидност-общо забол.-СВОК на ТПК	5	3	2	2	1	1	2	1	1				1	1	
6.Пенсии за осигурителен стаж и възраст-СВОК на ТПК	5	1	4	1	1		3		3				1		1
7.Частни занаятчи, търговци и др.															
II. Ф О Н Д " П Е Н С И И ЗА ЛИЦАТА ПО ЧЛ. 69 "	1 328	739	589	1 034	563	471	148	127	21	101	25	76	45	24	21
1.Инвалидност поради общо заболяване															
2.Пенсии за осигурителен стаж и възраст	1 328	739	589	1 034	563	471	148	127	21	101	25	76	45	24	21
III. ФОНД "ПЕНСИИ, НЕСВЪРЗАНИ С ТРУДОВА ДЕЙНОСТ"	4 681	2 938	1 743	3 781	2 394	1 387	241	133	108	41	29	12	618	382	236
1.Старост/Поборнически/															
2.Пенсии за военна инвалидност	47	30	17	18	5	13	7	6	1	4	3	1	18	16	2
3.Народни по отм.чл.28															
4.Народни по чл.30А															
5.За особени заслуги															
6.Пенсии за гражданска инвалидност	1	1											1	1	
7.Старост на частни земеделски стопани															
8.С отделен указ															
9.Социални пенсии за инвалидност	3 561	2 266	1 295	2 797	1 798	999	216	115	101	35	24	11	513	329	184
10.Персонални пенсии	94	35	59	18	6	12	7	4	3	1	1		68	24	44
11.Социални пенсии за старост	978	606	372	948	585	363	11	8	3	1	1		18	12	6
IV. ФОНД "ТРУДОВА ЗЛОПОЛУКА И ПРОФЕСИОНАЛНА БОЛЕСТ"	237	107	130	137	57	80	21	8	13	36	23	13	43	19	24
A. ПЕНСИИ ЗА ТРУДОВА ДЕЙНОСТ - ВСИЧКО	237	107	130	137	57	80	21	8	13	36	23	13	43	19	24
1.Инвалидност поради трудова злополука и професионална болест	237	107	130	137	57	80	21	8	13	36	23	13	43	19	24
2.Инвалидност поради трудова злополука и професионална болест - ЗПЗСК															
3.Инвалидност поради трудова злополука и професионална болест - СВОК на ТПК															
Б.ПЕНСИИ ЗА ЛИЦАТА ПО ЧЛ. 69 ОТ КСО:															
1.Инвалидност поради трудова злополука и професионална болест															

2.13. Брой на пенсионерите с новоотпуснати пенсии за периода 2019-2021 г.
(общо лични и наследствени)

Видове пенсии	1.1.2019 г. - 31.12.2019 г.	1.1.2020 г. - 31.12.2020 г.	1.1.2021 г. - 31.12.2021 г.
БРОЙ ПЕНСИИ - общо (I+II+III+IV)	119 750	115 126	117 912
I. Ф О Н Д " П Е Н С И И "	113 016	108 819	111 666
1.Инвалидност поради общо заболяване	41 187	40 687	41 697
2.Пенсии за осигурителен стаж и възраст	71 822	68 128	69 958
3.Пенсии за осигурит. стаж и възраст-ЗПЗСК		1	1
4.Инвалидност - общо забол. - ЗПЗСК	1		
5.Инвалидност-общо забол.-СВОК на ТПК	3	1	5
6.Пенсии за осигурителен стаж и възраст-СВОК на ТПК	2	2	5
7.Частни занаятчии, търговци и др.	1		
II.Ф О Н Д "ПЕНСИИ ЗА ЛИЦАТА ПО ЧЛ. 69"	1 589	1 266	1 328
1.Инвалидност поради общо заболяване			
2.Пенсии за осигурителен стаж и възраст	1 589	1 266	1 328
III. ФОНД "ПЕНСИИ, НЕСВЪРЗАНИ С ТРУДОВА ДЕЙНОСТ"	4 857	4 792	4 681
1.Старост/Поборнически/			
2.Пенсии за военна инвалидност	62	61	47
3.Народни по отм.чл.28			
4.Народни по чл.30А			
5.За особени заслуги			
6.Пенсии за гражданска инвалидност			1
7.Старост на частни земеделски стопани			
8.С отделен указ			
9.Социални пенсии за инвалидност	3 932	3 899	3 561
10.Персонални пенсии	133	62	94
11.Социални пенсии за старост	730	770	978
IV. ФОНД "ТРУДОВА ЗЛОПОЛУКА И ПРОФЕСИОНАЛНА БОЛЕСТ"	288	249	237
А. ПЕНСИИ ЗА ТРУДОВА ДЕЙНОСТ - ВСИЧКО	288	249	237
1.Инвалидност поради трудова злополука и професионална болест	285	247	237
2.Инвалидност поради трудова злополука и професионална болест - ЗПЗСК			
3.Инвалидност поради трудова злополука и професионална болест - СВОК на ТПК	3	2	
Б.ПЕНСИИ ЗА ЛИЦАТА ПО ЧЛ. 69 ОТ КСО:			
1.Инвалидност поради трудова злополука и професионална болест			

Забележка: В броя на новоотпуснатите пенсии са включени преминалите от едно ТП на НОИ в друго и възобновените с (без) разпореждане.

2.14. Брой новоотпуснати лични пенсии, разпределени по вид и поредност на пенсията за периода
1.1.2021 г. - 31.12.2021 г.

Видове пенсии	ОБЩО	ПЪРВИ ПЕНСИИ	ВТОРИ ПЕНСИИ	ТРЕТИ ПЕНСИИ	ЧЕТВЪРТИ ПЕНСИИ
БРОЙ ПЕНСИИ - общо (I+II+III+IV)	72 977	72 936	41		
I. Ф О Н Д " П Е Н С И И "	68 565	68 537	28		
1.Инвалидност поради общо заболяване	20 754	20 754			
2.Пенсии за осигурителен стаж и възраст	47 811	47 783	28		
3.Пенсии за осигурит. стаж и възраст-ЗПЗСК					
4.Инвалидност - общо забол. - ЗПЗСК					
5.Инвалидност-общо забол.-СВОК на ТПК					
6.Пенсии за осигурителен стаж и възраст-СВОК на ТПК					
7.Частни занаятчи, търговци и др.					
II. Ф О Н Д " П Е Н С И И ЗА ЛИЦАТА ПО ЧЛ. 69 "	575	575			
1.Инвалидност поради общо заболяване					
2.Пенсии за осигурителен стаж и възраст	575	575			
III. ФОНД " ПЕНСИИ, НЕСВЪРЗАНИ С ТРУДОВА ДЕЙНОСТ "	3 761	3 758	3		
1.Старост/Поборнически/					
2.Пенсии за военна инвалидност	5	2	3		
3.Народни по отм.чл.28					
4.Народни по чл.30А					
5.За особени заслуги					
6.Пенсии за гражданска инвалидност					
7.Старост на частни земеделски стопани					
8.С отделен указ					
9.Социални пенсии за инвалидност	2 797	2 797			
10.Персонални пенсии	11	11			
11.Социални пенсии за старост	948	948			
IV. ФОНД " ТРУДОВА ЗЛОПОЛУКА И ПРОФЕСИОНАЛНА БОЛЕСТ "	76	66	10		
A. ПЕНСИИ ЗА ТРУДОВА ДЕЙНОСТ - ВСИЧКО	76	66	10		
1.Инвалидност поради трудова злополука и професионална болест	76	66	10		
2.Инвалидност поради трудова злополука и професионална болест - ЗПЗСК					
3.Инвалидност поради трудова злополука и професионална болест - СВОК на ТПК					
Б. ПЕНСИИ ЗА ЛИЦАТА ПО ЧЛ. 69 ОТ КСО:					
1.Инвалидност поради трудова злополука и професионална болест					

Забележка: Броят на първите пенсии е равен на броя на пенсионерите с новоотпуснати лични пенсии. Правото на получаване на повече от един вид пенсия е регламентирано в чл.101, ал.1 от КСО.

2.15. Брой новоотпуснати наследствени пенсии, разпределени по вид и поредност на пенсията за периода
1.1.2021 г. - 31.12.2021 г.

Видове пенсии	ОБЩО ПЕНСИИ	ПЪРВИ ПЕНСИИ	ВТОРИ ПЕНСИИ	ТРЕТИ ПЕНСИИ	ЧЕТВЪРТИ ПЕНСИИ
БРОЙ ПЕНСИИ - общо (I+II+III+IV)	15 527	15 328	198	1	
I. Ф О Н Д " П Е Н С И И "	14 933	14 775	157	1	
1.Инвалидност поради общо заболяване	12 030	11 894	135	1	
2.Пенсии за осигурителен стаж и възраст	2 900	2 878	22		
3.Пенсии за осигурит. стаж и възраст-ЗПЗСК					
4.Инвалидност - общо забол. - ЗПЗСК					
5.Инвалидност-общо забол.-СВОК на ТПК	2	2			
6.Пенсии за осигурителен стаж и възраст-СВОК на ТПК	1	1			
7.Частни занаятчи, търговци и др.					
II. Ф О Н Д " П Е Н С И И ЗА ЛИЦАТА ПО ЧЛ. 69 "	461	459	2		
1.Инвалидност поради общо заболяване					
2.Пенсии за осигурителен стаж и възраст	461	459	2		
III. ФОНД "ПЕНСИИ, НЕСВЪРЗАНИ С ТРУДОВА ДЕЙНОСТ"	31	23	8		
1.Старост/Поборнически/					
2.Пенсии за военна инвалидност	24	16	8		
3.Народни по отм.чл.28					
4.Народни по чл.30А					
5.За особени заслуги					
6.Пенсии за гражданска инвалидност					
7.Старост на частни земеделски стопани					
8.С отделен указ					
9.Социални пенсии за инвалидност					
10.Персонални пенсии	7	7			
11.Социални пенсии за старост					
IV. ФОНД "ТРУДОВА ЗЛОПОЛУКА И ПРОФЕСИОНАЛНА БОЛЕСТ"	102	71	31		
A. ПЕНСИИ ЗА ТРУДОВА ДЕЙНОСТ - ВСИЧКО	102	71	31		
1.Инвалидност поради трудова злополука и професионална болест	101	71	30		
2.Инвалидност поради трудова злополука и професионална болест - ЗПЗСК					
3.Инвалидност поради трудова злополука и професионална болест - СВОК на ТПК	1		1		
Б.ПЕНСИИ ЗА ЛИЦАТА ПО ЧЛ. 69 ОТ КСО:					
1.Инвалидност поради трудова злополука и професионална болест					

Забележка: Броят на първите пенсии е равен на броя на пенсионерите с новоотпуснати наследствени пенсии. Правото на получаване на повече от един вид пенсия е регламентирано в чл.101, ал.1 от КСО.

2.16. Брой новоотпуснати (лични и наследствени) пенсии, разпределени по вид и поредност на пенсията за периода
1.1.2021 г. - 31.12.2021 г.

Видове пенсии	ОБЩО ПЕНСИИ	ПЪРВИ ПЕНСИИ	ВТОРИ ПЕНСИИ	ТРЕТИ ПЕНСИИ	ЧЕТВЪРТИ ПЕНСИИ
БРОЙ ПЕНСИИ - общо (I+II+III+IV)	88 504	88 264	239	1	
I. Ф О Н Д " П Е Н С И И "	83 498	83 312	185	1	
1.Инвалидност поради общо заболяване	32 784	32 648	135	1	
2.Пенсии за осигурителен стаж и възраст	50 711	50 661	50		
3.Пенсии за осигурит. стаж и възраст-ЗПЗСК					
4.Инвалидност - общо забол. - ЗПЗСК					
5.Инвалидност-общо забол.-СВОК на ТПК	2	2			
6.Пенсии за осигурителен стаж и възраст-СВОК на ТПК	1	1			
7.Частни занаятчии, търговци и др.					
II. Ф О Н Д " П Е Н С И И ЗА ЛИЦАТА ПО ЧЛ. 69 "	1 036	1 034			
1.Инвалидност поради общо заболяване					
2.Пенсии за осигурителен стаж и възраст	1 036	1 034	2		
III. ФОНД "ПЕНСИИ, НЕСВЪРЗАНИ С ТРУДОВА ДЕЙНОСТ"	3 792	3 781	11		
1.Старост /Поборнически/					
2.Пенсии за военна инвалидност	29	18	11		
3.Народни по отм.чл.28					
4.Народни по чл.30А					
5.За особени заслуги					
6.Пенсии за гражданска инвалидност					
7.Старост на частни земеделски стопани					
8.С отделен указ					
9.Социални пенсии за инвалидност	2 797	2 797			
10.Персонални пенсии	18	18			
11.Социални пенсии за старост	948	948			
IV. ФОНД "ТРУДОВА ЗЛОПОЛУКА И ПРОФЕСИОНАЛНА БОЛЕСТ"	178	137	41		
A. ПЕНСИИ ЗА ТРУДОВА ДЕЙНОСТ - ВСИЧКО	178	137	41		
1.Инвалидност поради трудова злополука и професионална болест	177	137	40		
2.Инвалидност поради трудова злополука и професионална болест - ЗПЗСК					
3.Инвалидност поради трудова злополука и професионална болест - СВОК на ТПК	1		1		
Б.ПЕНСИИ ЗА ЛИЦАТА ПО ЧЛ. 69 ОТ КСО:					
1.Инвалидност поради трудова злополука и професионална болест					

Забележка: Броят на първите пенсии е равен на броя на пенсионерите с новоотпуснати /лични и наследствени/ пенсии. Правото на получаване на повече от един вид пенсия е регламентирано в чл.101, ал.1 от КСО.

2.17. Брой на изменените пенсии за периода 1.1.2021 г. - 31.12.2021 г.

ВИД НА ПЕНСИИТЕ	ОБЩО		ЛИЧНИ		НАСЛЕДСТВЕНИ	
	БРОЙ	% към общия брой	БРОЙ	% към общия брой	БРОЙ	% към общия брой
БРОЙ ПЕНСИИ - общо (I+II+III+IV)	592 095	100,0%	583 296	100,0%	8 799	100,0%
I. Ф О Н Д " П Е Н С И И "	499 227	84,3%	490 566	84,1%	8 661	98,4%
1.Инвалидност поради общо заболяване	217 863	36,8%	209 521	35,9%	8 342	94,8%
2.Пенсии за осигурителен стаж и възраст	281 247	47,5%	280 928	48,2%	319	3,6%
3.Пенсии за осигурит. стаж и възраст-ЗПЗСК	2	0,0003%	2	0,0003%		
4.Инвалидност - общо забол. - ЗПЗСК	5	0,001%	5	0,001%		
5.Инвалидност-общо забол.-СВОК на ТПК	51	0,01%	51	0,01%		
6.Пенсии за осигурителен стаж и възраст-СВОК на ТПК	59	0,01%	59	0,01%		
7.Частни занаятчии, търговци и др.						
II. Ф О Н Д " П Е Н С И И ЗА ЛИЦАТА ПО ЧЛ. 69 "	40 229	6,8%	40 143	6,9%	86	1,0%
1.Инвалидност поради общо заболяване	16	0,003%	16	0,003%		
2.Пенсии за осигурителен стаж и възраст	40 213	6,8%	40 127	6,9%	86	1,0%
III. ФОНД "ПЕНСИИ, НЕСВЪРЗАНИ С ТРУДОВА ДЕЙНОСТ"	51 208	8,6%	51 207	8,8%	1	0,01%
1.Старост/Поборнически/						
2.Пенсии за военна инвалидност	49	0,01%	49	0,01%		
3.Народни по отм.чл.28						
4.Народни по чл.30А						
5.За особени заслуги						
6.Пенсии за гражданска инвалидност	1	0,0002%	1	0,0002%		
7.Старост на частни земеделски стопани	1	0,0002%	1	0,0002%		
8.С отделен указ						
9.Социални пенсии за инвалидност	51 142	8,6%	51 142	8,8%		
10.Персонални пенсии	3	0,0005%	2	0,0003%	1	0,01%
11.Социални пенсии за старост	12	0,002%	12	0,002%		
IV. ФОНД "ТРУДОВА ЗЛОПОЛУКА И ПРОФЕСИОНАЛНА БОЛЕСТ"	1 431	0,2%	1 380	0,2%	51	0,6%
A. ПЕНСИИ ЗА ТРУДОВА ДЕЙНОСТ - ВСИЧКО	1 431	0,2%	1 380	0,2%	51	0,6%
1.Инвалидност поради трудова злополука и професионална болест	1 431	0,2%	1 380	0,2%	51	0,6%
2.Инвалидност поради трудова злополука и професионална болест - ЗПЗСК						
3.Инвалидност поради трудова злополука и професионална болест - СВОК на ТПК						
Б. ПЕНСИИ ЗА ЛИЦАТА ПО ЧЛ. 69 ОТ КСО:						
1.Инвалидност поради трудова злополука и професионална болест						

2.18. Брой на изменените пенсии (общо лични и наследствени) за периода
2019 - 2021 г.

Видове пенсии	1.1.2019 г. - 31.12.2019 г.	1.1.2020 г. - 31.12.2020 г.	1.1.2021 г. - 31.12.2021 г.
БРОЙ ПЕНСИИ - общо (I+II+III+IV)	278 044	515 872	592 095
I. Ф О Н Д " П Е Н С И И "	244 044	470 024	499 227
1.Инвалидност поради общо заболяване	68 280	156 741	217 863
2.Пенсии за осигурителен стаж и възраст	175 706	313 132	281 247
3.Пенсии за осигурит. стаж и възраст-ЗПЗСК	4	1	2
4.Инвалидност - общо забол. - ЗПЗСК	1	7	5
5.Инвалидност-общо забол.-СВОК на ТПК	22	71	51
6.Пенсии за осигурителен стаж и възраст-СВОК на ТПК	31	72	59
7.Частни занаятчии, търговци и др.			
II. Ф О Н Д " П Е Н С И И ЗА ЛИЦАТА ПО ЧЛ. 69 "	32 010	43 138	40 229
1.Инвалидност поради общо заболяване	6	20	16
2.Пенсии за осигурителен стаж и възраст	32 004	43 118	40 213
III. ФОНД "ПЕНСИИ, НЕСВЪРЗАНИ С ТРУДОВА ДЕЙНОСТ"	1 529	1 513	51 208
1.Старост/Поборнически/			
2.Пенсии за военна инвалидност	73	58	49
3.Народни по отм.чл.28			
4.Народни по чл.30А			
5.За особени заслуги			
6.Пенсии за гражданска инвалидност	1	2	1
7.Старост на частни земеделски стопани			1
8.С отделен указ			
9.Социални пенсии за инвалидност	1 450	1 438	51 142
10.Персонални пенсии	2	2	3
11.Социални пенсии за старост	3	13	12
IV. ФОНД "ТРУДОВА ЗЛОПОЛУКА И ПРОФЕСИОНАЛНА БОЛЕСТ"	461	1 197	1 431
А. ПЕНСИИ ЗА ТРУДОВА ДЕЙНОСТ - ВСИЧКО	461	1 195	1 431
1.Инвалидност поради трудова злополука и професионална болест	460	1194	1431
2.Инвалидност поради трудова злополука и професионална болест - ЗПЗСК		1	
3.Инвалидност поради трудова злополука и професионална болест - СВОК на ТПК	1		
Б.ПЕНСИИ ЗА ЛИЦАТА ПО ЧЛ. 69 ОТ КСО:		2	
1.Инвалидност поради трудова злополука и професионална болест		2	

2.19. Брой на прекратените пенсии
(включително преминалите от едно ТП на НОИ в друго и променилите вида на пенсията си)
за периода 1.1.2021 г. - 31.12.2021 г.

ВИД НА ПЕНСИИТЕ	ОБЩО		ЛИЧНИ		НАСЛЕДСТВЕНИ	
	БРОЙ	% към общия брой	БРОЙ	% към общия брой	БРОЙ	% към общия брой
БРОЙ ПЕНСИИ - общо (I+II+III+IV)	174 539	100,0%	156 989	100,0%	17 550	100,0%
I. Ф О Н Д " П Е Н С И И "	163 510	93,7%	147 180	93,8%	16 330	93,0%
1.Инвалидност поради общо заболяване	48 880	28,0%	36 592	23,3%	12 288	70,0%
2.Пенсии за осигурителен стаж и възраст	113 841	65,2%	109 811	69,9%	4 030	23,0%
3.Пенсии за осигурит. стаж и възраст-ЗПЗСК	81	0,05%	72	0,05%	9	0,05%
4.Инвалидност - общо забол. - ЗПЗСК	56	0,03%	54	0,03%	2	0,01%
5.Инвалидност-общо забол.-СВОК на ТПК	53	0,03%	53	0,03%		
6.Пенсии за осигурителен стаж и възраст-СВОК на ТПК	585	0,3%	584	0,4%	1	0,01%
7.Частни занаятчии, търговци и др.	14	0,008%	14	0,009%		
II. Ф О Н Д " П Е Н С И И ЗА ЛИЦАТА ПО ЧЛ. 69 "	5 184	3,0%	4 423	2,8%	761	4,3%
1.Инвалидност поради общо заболяване	6	0,003%	4	0,003%	2	0,01%
2.Пенсии за осигурителен стаж и възраст	5 178	3,0%	4 419	2,8%	759	4,3%
III. ФОНД "ПЕНСИИ, НЕСВЪРЗАНИ С ТРУДОВА ДЕЙНОСТ"	5 140	2,9%	4 937	3,1%	203	1,2%
1.Старост/Поборнически/						
2.Пенсии за военна инвалидност	191	0,1%	131	0,1%	60	0,3%
3.Народни по отм.чл.28						
4.Народни по чл.30А						
5.За особени заслуги	1	0,001%	1	0,001%		
6.Пенсии за гражданска инвалидност	7	0,004%	7	0,004%		
7.Старост на частни земеделски стопани	12	0,01%	12	0,01%		
8.С отделен указ						
9.Социални пенсии за инвалидност	3 938	2,3%	3 938	2,5%		
10.Персонални пенсии	381	0,2%	238	0,2%	143	0,8%
11.Социални пенсии за старост	610	0,3%	610	0,4%		
IV. ФОНД "ТРУДОВА ЗЛОПОЛУКА И ПРОФЕСИОНАЛНА БОЛЕСТ"	705	0,4%	449	0,3%	256	1,5%
A. ПЕНСИИ ЗА ТРУДОВА ДЕЙНОСТ - ВСИЧКО	704	0,4%	449	0,3%	255	1,5%
1.Инвалидност поради трудова злополука и професионална болест	691	0,4%	439	0,3%	252	1,4%
2.Инвалидност поради трудова злополука и професионална болест - ЗПЗСК	10	0,006%	9	0,006%	1	0,01%
3.Инвалидност поради трудова злополука и професионална болест - СВОК на ТПК	3	0,002%	1	0,001%	2	0,01%
Б.ПЕНСИИ ЗА ЛИЦАТА ПО ЧЛ. 69 ОТ КСО:	1	0,001%			1	0,01%
1.Инвалидност поради трудова злополука и професионална болест	1	0,001%			1	0,01%

2.20. Брой на прекратените пенсии
за периода 1.1.2021 г. - 31.12.2021 г.

ВИД НА ПЕНСИИТЕ	ОБЩО		ЛИЧНИ		НАСЛЕДСТВЕНИ	
	БРОЙ	% към общия брой	БРОЙ	% към общия брой	БРОЙ	% към общия брой
БРОЙ ПЕНСИИ - общо (I+II+III+IV)	152 716	100,0%	143 383	100,0%	9 333	100,0%
I. Ф О Н Д " П Е Н С И И "	143 322	93,8%	134 742	94,0%	8 580	91,9%
1.Инвалидност поради общо заболяване	33 867	22,2%	27 365	19,1%	6 502	69,7%
2.Пенсии за осигурителен стаж и възраст	108 676	71,2%	106 609	74,4%	2 067	22,1%
3.Пенсии за осигурит. стаж и възраст-ЗПЗСК	81	0,1%	72	0,1%	9	0,10%
4.Инвалидност - общо забол. - ЗПЗСК	55	0,04%	54	0,04%	1	0,01%
5.Инвалидност-общо забол.-СВОК на ТПК	49	0,03%	49	0,03%		
6.Пенсии за осигурителен стаж и възраст-СВОК на ТПК	580	0,4%	579	0,4%	1	
7.Частни занаятчии, търговци и др.	14	0,009%	14	0,010%		
II. Ф О Н Д " П Е Н С И И ЗА ЛИЦАТА ПО ЧЛ. 69 "	4 692	3,1%	4 281	3,0%	411	4,4%
1.Инвалидност поради общо заболяване	4	0,003%	3	0,002%	1	0,01%
2.Пенсии за осигурителен стаж и възраст	4 688	3,1%	4 278	3,0%	410	4,4%
III. ФОНД "ПЕНСИИ, НЕСВЪРЗАНИ С ТРУДОВА ДЕЙНОСТ"	4 188	2,7%	4 015	2,8%	173	1,9%
1.Старост/Поборнически/						
2.Пенсии за военна инвалидност	126	0,1%	92	0,1%	34	0,4%
3.Народни по отм.чл.28						
4.Народни по чл.30А						
5.За особени заслуги	1	0,001%	1	0,001%		
6.Пенсии за гражданска инвалидност	5	0,003%	5	0,003%		
7.Старост на частни земеделски стопани	12	0,01%	12	0,01%		
8.С отделен указ						
9.Социални пенсии за инвалидност	3 099	2,0%	3 099	2,2%		
10.Персонални пенсии	372	0,2%	233	0,2%	139	1,5%
11.Социални пенсии за старост	573	0,4%	573	0,4%		
IV. ФОНД "ТРУДОВА ЗЛОПОЛУКА И ПРОФЕСИОНАЛНА БОЛЕСТ"	514	0,3%	345	0,2%	169	1,8%
A. ПЕНСИИ ЗА ТРУДОВА ДЕЙНОСТ - ВСИЧКО	513	0,3%	345	0,2%	168	1,8%
1.Инвалидност поради трудова злополука и професионална болест	502	0,3%	335	0,2%	167	1,8%
2.Инвалидност поради трудова злополука и професионална болест - ЗПЗСК	10	0,01%	9	0,01%	1	0,01%
3.Инвалидност поради трудова злополука и професионална болест - СВОК на ТПК	1	0,001%	1	0,001%		
Б.ПЕНСИИ ЗА ЛИЦАТА ПО ЧЛ. 69 ОТ КСО:	1	0,001%			1	0,01%
1.Инвалидност поради трудова злополука и професионална болест	1	0,001%			1	0,01%

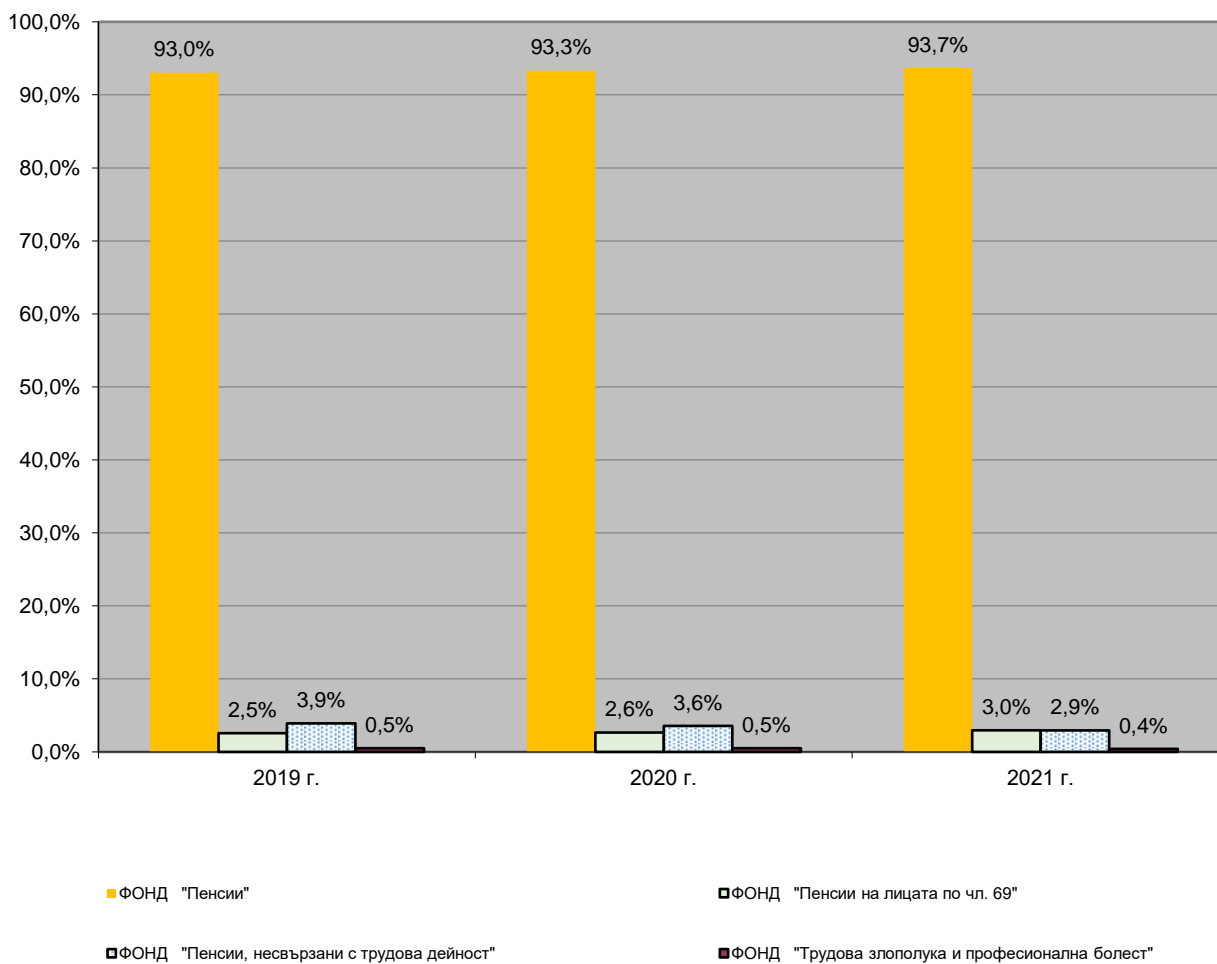
Забележка:В броя на прекратените пенсии не са включени прекратените поради преминаване от едно ТП на НОИ в друго и поради промяна на вида на пенсията.

2.21. Брой прекратени пенсии (общо лични и наследствени)
за периода 2019 - 2021 г.

Видове пенсии	1.1.2019 г. - 31.12.2019 г.	1.1.2020 г. - 31.12.2020 г.	1.1.2021 г. - 31.12.2021 г.
БРОЙ ПЕНСИИ - общо (I+II+III+IV)	141 961	138 046	174 539
I. Ф О Н Д " П Е Н С И И "	132 078	128 802	163 510
1.Инвалидност поради общо заболяване	48 642	46 453	48 880
2.Пенсии за осигурителен стаж и възраст	82 667	81 733	113 841
3.Пенсии за осигурит. стаж и възраст-ЗПЗСК	182	129	81
4.Инвалидност - общо забол. - ЗПЗСК	73	66	56
5.Инвалидност-общо забол.-СВОК на ТПК	52	43	53
6.Пенсии за осигурителен стаж и възраст-СВОК на ТПК	458	372	585
7.Частни занаятчии, търговци и др.	4	6	14
II. Ф О Н Д " П Е Н С И И ЗА ЛИЦАТА ПО ЧЛ. 69 "	3 612	3 636	5 184
1.Инвалидност поради общо заболяване	9	7	6
2.Пенсии за осигурителен стаж и възраст	3603	3629	5178
III. ФОНД " ПЕНСИИ, НЕСВЪРЗАНИ С ТРУДОВА ДЕЙНОСТ "	5 545	4 914	5 140
1.Старост/Поборнически/			
2.Пенсии за военна инвалидност	190	179	191
3.Народни по отм.чл.28	1		
4.Народни по чл.30А	1		
5.За особени заслуги		1	1
6.Пенсии за гражданска инвалидност	4	11	7
7.Старост на частни земеделски стопани	12	16	12
8.С отделен указ			
9.Социални пенсии за инвалидност	4 429	3 882	3 938
10.Персонални пенсии	497	390	381
11.Социални пенсии за старост	411	435	610
IV. ФОНД " ТРУДОВА ЗЛОПОЛУКА И ПРОФЕСИОНАЛНА БОЛЕСТ "	726	694	705
А. ПЕНСИИ ЗА ТРУДОВА ДЕЙНОСТ - ВСИЧКО	726	693	704
1.Инвалидност поради трудова злополука и професионална болест	715	683	691
2.Инвалидност поради трудова злополука и професионална болест - ЗПЗСК	8	6	10
3.Инвалидност поради трудова злополука и професионална болест - СВОК на ТПК	3	4	3
Б. ПЕНСИИ ЗА ЛИЦАТА ПО ЧЛ. 69 ОТ КСО:		1	1
1.Инвалидност поради трудова злополука и професионална болест		1	1

Забележка: В броя на прекратените пенсии са включени прекратените поради преминаване от едно ТП на НОИ в друго и поради промяна на вида на пенсията.

**ПРОЦЕНТ НА БРОЯ ПРЕКРАТЕНИ ПЕНСИИ ПО ФОНДОВЕ НА ДОО за
периода 2019 - 2021 г.
(януари - декември на съответната година)**



2.22. Брой на личните пенсии за осигурителен стаж и възраст,
разпределени по категории труд към 31.12.2021 г.

КАТЕГОРИЯ ТРУД	ОБЩО		Осигурителен стаж и възраст														Осигурителен стаж и възраст - чл. 69	
			ОБЩО		по чл.68, ал. 1 и 2		по чл.68, ал. 3		по чл.68а		по чл.69а		по чл.69б		ОСВ - СВОК			
СЪСТОЯНИЕ КЪМ 31.XII.2021 г.	БРОЙ	%	БРОЙ	%	БРОЙ	%	БРОЙ	%	БРОЙ	%	БРОЙ	%	БРОЙ	%	БРОЙ	%	БРОЙ	%
ПЪРВИ, ВТОРИ, ТРЕТИ И ЧЕТВЪРТИ ПЕНСИИ - ВСИЧКО:	1 525 969	100,0%	1 443 002	100,0%	1 129 688	100,0%	142 536	100,0%	26 927	100,0%	195	100,0%	140 679	100,0%	2 977	100,0%	82 967	100,0%
1. I-ва категория труд	15 824	1,0%	10 682	0,7%	10 617	0,9%	26	0,02%					28	0,02%	11	0,4%	5 142	6,2%
2. II-ра категория труд	35 692	2,3%	35 675	2,5%	34 838	3,1%	443	0,3%					189	0,1%	205	6,9%	17	0,02%
3. III-та категория труд	752 075	49,3%	751 987	52,1%	667 664	59,1%	66 656	46,8%	15 248	56,6%	1	0,5%	5	0,004%	2 413	81,1%	88	0,1%
4. Осиг.стаж превърнат в съотн. 1:3	151	0,01%	137	0,01%	126	0,01%	2	0,001%					9	0,01%			14	0,02%
5. Осиг.стаж превърнат в съотн. 1:2	3	0,0002%															3	0,004%
6. Смесен осигурителен стаж	722 224	47,3%	644 521	44,7%	416 443	36,9%	75 409	52,9%	11 679	43,4%	194	99,5%	140 448	99,8%	348	11,7%	77 703	93,7%
НОВООТПУСНАТИ ОТ 1.I. ДО 31.XII.2021 г.																		
ПЪРВИ ПЕНСИИ - ВСИЧКО:	48 358	100,0%	47 783	100,0%	24 512	100,0%	11 294	100,0%	5 894	100,0%	14	100,0%	6 069	100,0%			575	100,0%
1. I-ва категория труд	20	0,04%	16	0,03%	5	0,02%	4	0,04%					7	0,1%			4	0,7%
2. II-ра категория труд	72	0,1%	72	0,2%	8	0,03%	41	0,4%					23	0,4%				
3. III-та категория труд	26 854	55,5%	26 854	56,2%	16 949	69,1%	6 135	54,3%	3 770	64,0%								
4. Осиг.стаж превърнат в съотн. 1:3	1	0,002%	1	0,002%									1	0,02%				
5. Осиг.стаж превърнат в съотн. 1:2																		
6. Смесен осигурителен стаж	21 411	44,3%	20 840	43,6%	7 550	30,8%	5 114	45,3%	2 124	36,0%	14	100,0%	6 038	99,5%			571	99,3%
7. Непоказани																		

2.23. Брой на пенсионерите с лични пенсии за осигурителен стаж и възраст, отпуснати при непълнен осигурителен стаж (състояние към 31.12. на съответната година)

ГОДИНА	БРОЙ	Относителен дял в % от общия брой на личните пенсионери за осигурителен стаж и възраст
2000	108 655	5,6%
2001	100 654	5,2%
2002	91 785	4,9%
2003	83 125	4,5%
2004	75 106	4,2%
2005	69 568	4,0%
2006	66 032	3,9%
2007	63 047	3,7%
2008	60 179	3,6%
2009	58 635	3,6%
2010	59 344	3,6%
2011	63 015	3,8%
2012	68 918	4,2%
2013	71 524	4,4%
2014	79 357	4,9%
2015	88 853	5,5%
2016	98 957	6,1%
2017	108 593	6,7%
2018	118 768	7,4%
2019	127 858	8,1%
2020	135 999	8,7%
2021	142 226	9,3%

Забележка: Правото на получаване на пенсия за осигурителен стаж и възраст, отпусната при непълнен осигурителен стаж е регламентирано в чл.8 от ЗП и чл.68, ал.3 от КСО.

2.24. Брой на личните пенсии за инвалидност
по видове пенсии и процент на намалена работоспособност към 31.12.2021 г.

ВИДОВЕ ПЕНСИИ	ОБЩО	НАМАЛЕНА РАБОТОСПОСОБНОСТ			Непосо- чена група инвал.
		над 90%	от 71 до 90%	от 50 до 70%	
СЪСТОЯНИЕ КЪМ 31.12.2021 г.					
БРОЙ ПЕНСИИ - ОБЩО	422 005	87 367	162 942	170 934	762
ОБЩО %	100,0%	20,7%	38,6%	40,5%	0,2%
I. ФОНД "ПЕНСИИ":	361 622	65 027	132 609	163 273	713
ОБЩО В %:	100,0%	18,0%	36,7%	45,2%	0,2%
1.Инвалидност поради общо заболяване, в т.ч. ЗПЗСК	361 622	65 027	132 609	163 273	713
ОБЩО В %:	100,0%	18,0%	36,7%	45,2%	0,2%
II. ФОНД "ПЕНСИИ, ЗА ЛИЦАТА ПО чл. 69":	40	17	12	11	
ОБЩО В %:	100,0%	42,5%	30,0%	27,5%	
1.Инвалидност поради общо заболяване	40	17	12	11	
ОБЩО В %:	100,0%	42,5%	30,0%	27,5%	
III. ФОНД "ПЕНСИИ, НЕСВЪРЗАНИ С ТРУДОВА ДЕЙНОСТ":	52 323	21 795	29 251	1 232	45
1.Пенсии за военна инвалидност	2 058	265	685	1 106	2
2.Пенсии за гражданска инвалидност	174	20	27	126	1
3.Социални пенсии за инвалидност	50 091	21 510	28 539		42
ОБЩО В %:	100,0%	41,7%	55,9%	2,4%	0,09%
IV. ФОНД "ТРУДОВА ЗЛОПОЛУКА И ПРОФЕСИОНАЛНА БОЛЕСТ"-ОБЩО	8 020	528	1 070	6 418	4
ОБЩО %	100,0%	6,6%	13,3%	80,0%	0,05%
НОВООТПУСНАТИ ПРЕЗ 2021 г.					
БРОЙ ПЕНСИИ - ОБЩО	23 619	4 973	7 520	10 717	409
ОБЩО %	100,0%	21,1%	31,8%	45,4%	1,7%
I. ФОНД "ПЕНСИИ":	20 754	3 845	5 851	10 668	390
ОБЩО В %:	100,0%	18,5%	28,2%	51,4%	1,9%
1.Инвалидност поради общо заболяване,	20 754	3 845	5 851	10 668	390
ОБЩО В %:	100,0%	18,5%	28,2%	51,4%	1,9%
II. ФОНД "ПЕНСИИ ЗА ЛИЦАТА ПО чл. 69":					
ОБЩО В %:					
1.Инвалидност поради общо заболяване,					
ОБЩО В %:					
III. ФОНД "ПЕНСИИ, НЕСВЪРЗАНИ С ТРУДОВА ДЕЙНОСТ":	2 799	1 121	1 658	1	19
1.Пенсии за военна инвалидност	2		1	1	
2.Пенсии за гражданска инвалидност					
3.Социални пенсии за инвалидност	2 797	1 121	1 657		19
ОБЩО В %:	100,0%	40,1%	59,2%	0,04%	0,7%
IV. ФОНД "ТРУДОВА ЗЛОПОЛУКА И ПРОФЕСИОНАЛНА БОЛЕСТ"-ОБЩО	66	7	11	48	
ОБЩО %	100,0%	10,6%	16,7%	72,7%	
A. Пенсии за трудова дейност - всичко	66	7	11	48	

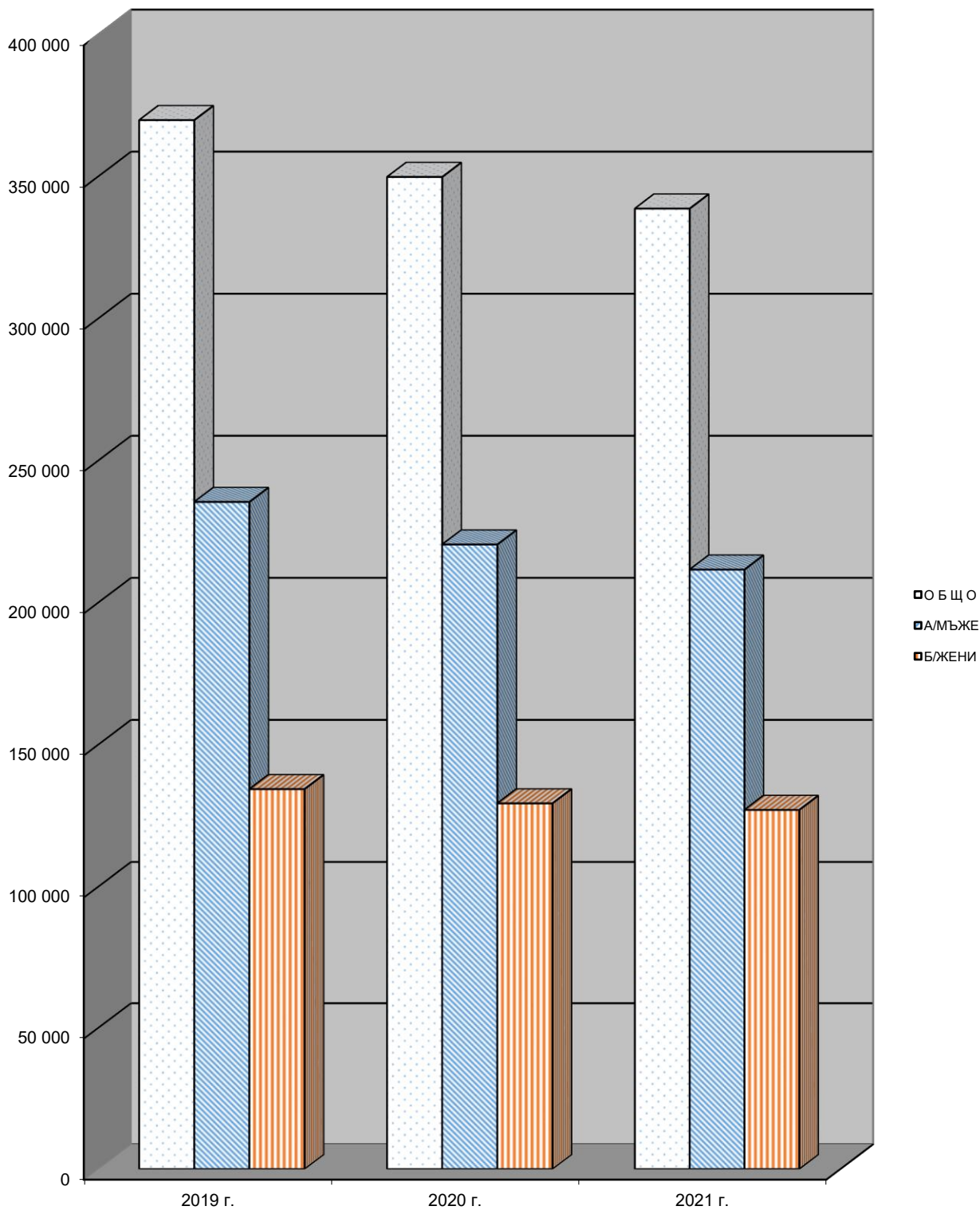
Забележка: В състоянието се наблюдават всички лични пенсии за инвалидност, като новоотпуснати се наблюдават само първите пенсии.

2.25. Брой на пенсионерите в работоспособна възраст за периода
2019 - 2021 г.

	към 30.09. 2019 г.	към 31.12. 2020 г.	към 31.12. 2021 г.
О Б Щ О	369 882	349 878	338 740
А/МЪЖЕ	235 483	220 498	211 669
Б/ЖЕНИ	134 399	129 380	127 071
1.ПЕНСИОНЕРИ С ПЕНСИИ ЗА ИНВАЛИДНОСТ			
В С И Ч К О	263 083	252 682	247 808
А/МЪЖЕ	142 650	136 501	133 370
Б/ЖЕНИ	120 433	116 181	114 438
а/ с намалена работоспособност над 90 %			
В С И Ч К О	47 932	48 666	48 003
А/МЪЖЕ	28 407	28 686	28 254
Б/ЖЕНИ	19 525	19 980	19 749
б/с намалена работоспособност от 71 до 90 %			
В С И Ч К О	98 250	92 118	89 092
А/МЪЖЕ	55 104	51 579	49 925
Б/ЖЕНИ	43 146	40 539	39 167
в/с намалена работоспособност от 50 до 70 %			
В С И Ч К О	115 158	110 505	110 029
А/МЪЖЕ	58 147	55 483	54 858
Б/ЖЕНИ	57 011	55 022	55 171
г/ без група			
В С И Ч К О	1 743	1 393	684
А/МЪЖЕ	992	753	333
Б/ЖЕНИ	751	640	351
2.ПЕНСИОНЕРИ С ПЕНСИИ ЗА ОСИГУРИТЕЛЕН СТАЖ И ВЪЗРАСТ			
В С И Ч К О	106 799	97 196	90 932
А/МЪЖЕ	92 833	83 997	78 299
Б/ЖЕНИ	13 966	13 199	12 633

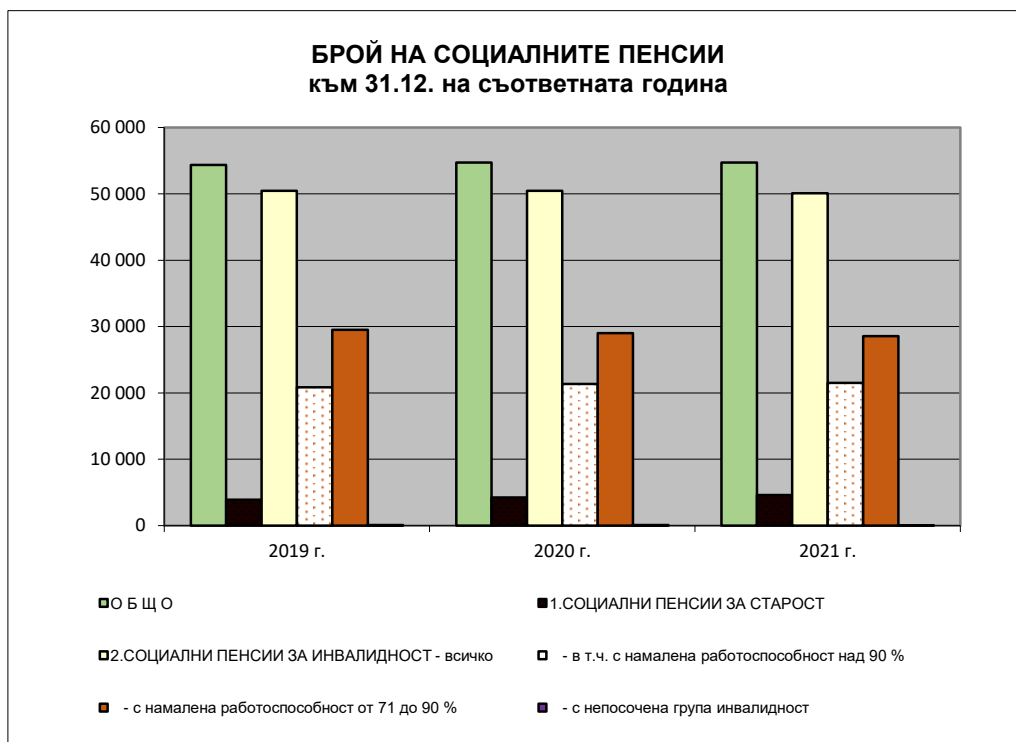
Забележка: В броя на пенсионерите за осигурителен стаж и възраст са всички пенсионери с отпуснати пенсии по чл. 68, чл.68а, чл.69а и чл.69б от КСО и чл.69 от КСО.

**БРОЙ НА ПЕНСИОНЕРИТЕ В РАБОТОСПОСОБНА ВЪЗРАСТ
КЪМ 30.09. 2019 г., КЪМ 31.12.2020 г. и КЪМ 31.12.2021 г.**



2.26. Брой на социалните пенсии, отпуснати за старост и инвалидност, за периода 2019 - 2021 г.
(към 31.12. на съответната година)

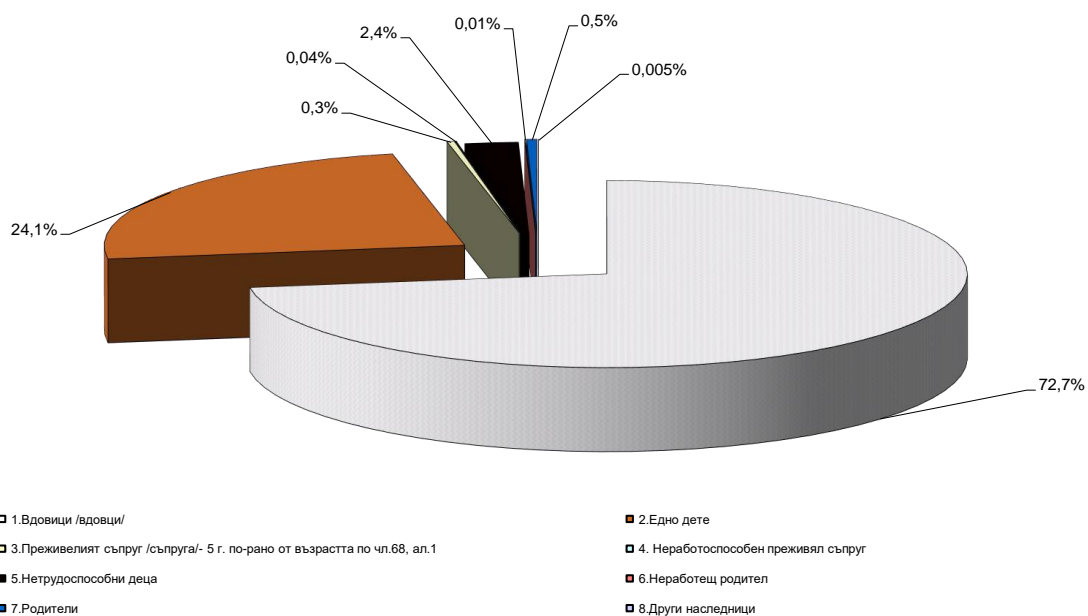
ПОКАЗАТЕЛИ	2019 г.	2020 г.	2021 г.
О Б Щ О	54 366	54 710	54 700
1.СОЦИАЛНИ ПЕНСИИ ЗА СТАРОСТ	3 906	4 241	4 609
2.СОЦИАЛНИ ПЕНСИИ ЗА ИНВАЛИДНОСТ - всичко	50 460	50 469	50 091
- в т.ч. с намалена работоспособност над 90 %	20 848	21 350	21 510
- с намалена работоспособност от 71 до 90 %	29 527	29 029	28 539
- с непосочена група инвалидност	85	90	42



2.27. Брой на пенсиите, отпуснати на наследници, съобразно, родствената връзка с наследодателя по фондове на ДОО към 31.12.2021 г.

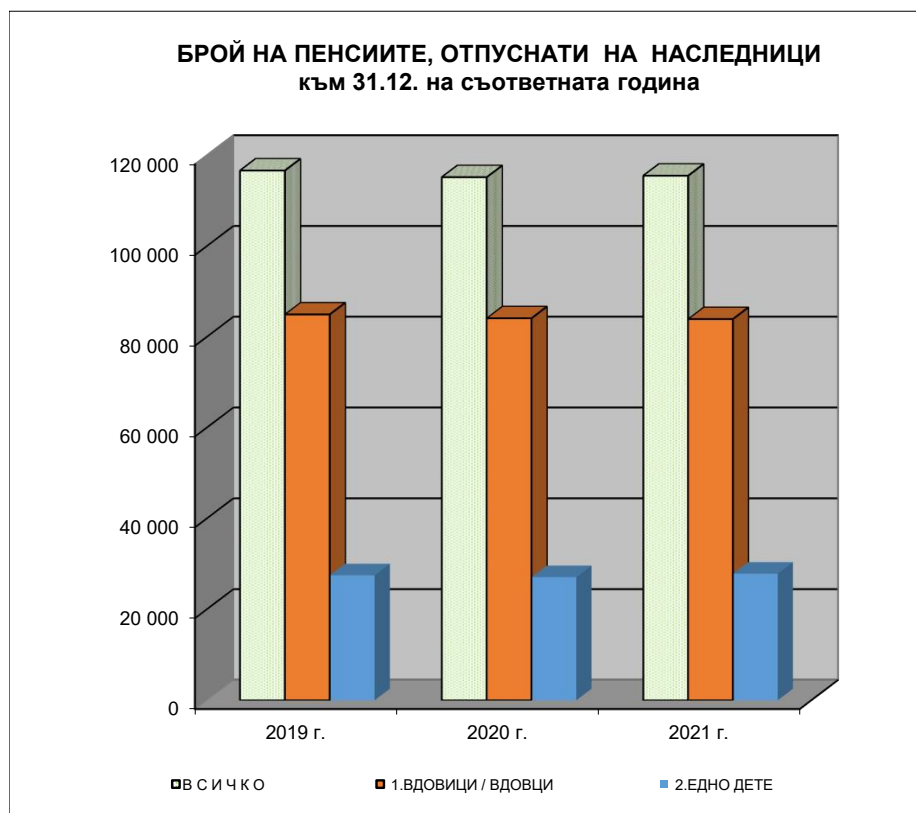
ПОКАЗАТЕЛИ	ОБЩО	ФОНД "ПЕНСИИ"	ФОНД "ПЕНСИИ ЗА ЛИЦАТА ПО ЧЛ. 69 "	ФОНД "ПЕНСИИ, НЕСВЪРЗАНИ С ТРУДОВА ДЕЙНОСТ"	ФОНД "ТРУДОВА ЗЛОПОЛУКА"
ВСИЧКО	115 553	103 003	3 937	2 550	6 063
1.ВДОВИЦИ / ВДОВЦИ	83 962	73 853	3 541	1 109	5 459
2.ЕДНО ДЕТЕ	27 869	26 064	307	1 182	316
3.ПРЕЖИВЕЛИЯТ СЪПРУГ- 5 г. по-рано от възрастта по чл.68, ал.1	381	291	9	18	63
4. НЕРАБОТОСПОСОБЕН ПРЕЖИВЯЛ СЪПРУГ	41	30		4	7
5.НЕТРУДОСПОСОБНИ ДЕЦА	2 751	2 439	59	71	182
6.НЕРАБОТЕЩ РОДИТЕЛ	13	13			
7.РОДИТЕЛИ	530	313	21	162	34
8.ДРУГИ НАСЛЕДНИЦИ	6			4	2

Структура на пенсиите, отпуснати на наследници, съобразно родствената връзка с наследодателя към 31.12.2021 г.



2.28. Брой на пенсиите, отпуснати на наследници,
съобразно родствената връзка с наследодателя
за периода 2019 - 2021 г.
(към 31.12. на съответната година)

ПОКАЗАТЕЛИ	2019 г.	2020 г.	2021 г.
В С И Ч К О	116 694	115 224	115 553
1.ВДОВИЦИ / ВДОВЦИ	84 987	84 138	83 962
2.ЕДНО ДЕТЕ	27 515	27 110	27 869
3.ПРЕЖИВЕЛИЯТ СЪПРУГ /А/ - 5 г. по-рано от възрастта по чл.68, ал.1	416	404	381
4. НЕРАБОТОСПОСОБЕН ПРЕЖИВЯЛ СЪПРУГ /А/	30	36	41
5.НЕТРУДОСПОСОБНИ ДЕЦА	3 099	2 917	2 751
6.НЕРАБОТЕЩ РОДИТЕЛ	11	12	13
7.РОДИТЕЛИ	631	602	530
8.ДРУГИ НАСЛЕДНИЦИ	5	5	6



2.29. Брой на прекратените пенсии по причини
на прекратяване и фондове на ДОО
за периода 1.1.2021 г. - 31.12.2021 г.
(Общо за всички видове - лични и наследствени)

ПРИЧИНИ ЗА ПРЕКРАТЯВАНЕ	ОБЩО ДОО	ФОНД "ПЕНСИИ"	ФОНД "ПЕНСИИ ЗА ЛИЦАТА ПО ЧЛ.69"	ФОНД "ПЕНСИИ, НЕСВЪРЗАНИ С ТРУДОВА ДЕЙНОСТ"	ФОНД "ТРУДОВА ЗЛОПОЛУКА И ПРОФЕСИО- НАЛНА БОЛЕСТ"
В С И Ч К О	174 539	163 510	5 184	5 140	705
1.СМЪРТ	139 373	131 693	4 567	2 706	407
2.НЕ ПОПАДА В ГРУПА ИНВАЛИДНОСТ	4 254	3 410		821	23
3.НАВЪРШВАНИЕ НА 18/26 - ГОДИШНА ВЪЗРАСТ	3 070	2 809	38	198	25
4.НЕУТОЧНЕН СТАТУТ НА УЧАЩ	1 333	1 225	23	73	12
5.ЗАЯВЛЕНИЕ НА ПЕНСИОНЕРА	18 236	16 999	345	722	170
6.ВСЪПВАНЕ В БРАК НА ВДОВИЦА/ВДОВЕЦ	12	11		1	
7.ИЗКЛЮЧВАНЕ ОТ РАЗПЛАЩАТЕЛНИТЕ ВЕДОМОСТИ	2 356	2 130	27	176	23
8.ПРЕМИНАВАНЕ В ДРУГО ТП НА НОИ	3 735	3 325	148	241	21
9.Д Р У Г И	2 170	1 908	36	202	24

Забележка: Наблюдават се само водещите пенсии.

2.30. Брой на прекратените пенсии по причини
на прекратяване за периода 2019 - 2021 г.
(Общо за всички видове - лични и наследствени)

ПРИЧИНИ ЗА ПРЕКРАТЯВАНЕ	1.1.2019 г. - 31.12.2019 г.	1.1.2020 г. - 31.12.2020 г.	1.1.2021 г. - 31.12.2021 г.
В С И Ч К О	141 961	138 046	174 539
1.СМЪРТ	99 356	98 903	139 373
2.НЕ ПОПАДА В ГРУПА ИНВАЛИДНОСТ	8 830	6 977	4 254
3.НАВЪРШВАНИЕ НА 18/26-ГОДИШНА ВЪЗРАСТ	3 447	3 539	3 070
4.НЕУТОЧНЕН СТАТУТ НА УЧАЩ	1 013	910	1 333
5.ЗАЯВЛЕНИЕ НА ПЕНСИОНЕРА	18 820	17 928	18 236
6.ВСЪПВАНЕ В БРАК НА ВДОВИЦА/ВДОВЕЦ	12	4	12
7.ИЗКЛЮЧВАНЕ ОТ РАЗПЛАЩАТЕЛНИ ВЕДОМОСТИ	5 735	5 455	2 356
8.ПРЕМИНАВАНЕ В ДРУГО ТП НА НОИ	3 878	3 407	3 735
9. Д Р У Г И	870	923	2 170

Забележка: 1. Наблюдават се само водещите пенсии.

2. Непоказаните прекратени пенсии са разпределени по причини на прекратяване съобразно тяхната структура.

2.31. Брой на прекратените лични пенсии поради смърт по видове пенсии и фондове на ДОО през 2021 г., както и средна продължителност в години за получаване на една пенсия от мъжете, жените и общо

Видове пенсии	БРОЙ НА ПРЕКРАТЕНИТЕ ПЕНСИИ през 2021 г.			СРЕДНА ПРОДЪЛЖИТЕЛНОСТ ЗА ПОЛУЧАВАНЕ НА ЕДНА ПЕНСИЯ /в години/		
	ОБЩО	МЪЖЕ	ЖЕНИ	ОБЩО	МЪЖЕ	ЖЕНИ
БРОЙ ПЕНСИИ - общо (I+II+III)	135 980	68 942	67 038	21,4	18,5	24,3
I. ФОНД "ПЕНСИИ"	128 715	62 912	65 803	21,3	18,0	24,4
1.Инвалидност поради общо заболяване	22 124	11 817	10 307	14,5	13,0	16,2
2.Пенсии за осигурителен стаж и възраст	105 824	50 979	54 845	22,6	19,2	25,8
3.Пенсии за осигурит. стаж и възраст-ЗПЗСК	72		72	44,5		44,5
4.Инвалидност - общо забол. - ЗПЗСК	54	6	48	51,5	50,2	51,7
5.Инвалидност-общо забол.-СВОК на ТПК	49	11	38	35,9	36,1	35,8
6.Пенсии за осигурителен стаж и възраст-СВОК на ТПК	578	93	485	31,0	28,4	31,5
7.Частни занаятчии, търговци и др.	14	6	8	31,4	31,7	31,2
II.ФОНД "ПЕНСИИ ЗА ЛИЦАТА ПО ЧЛ. 69"	4 269	4 208	61	26,8	26,8	27,0
1.Инвалидност поради общо заболяване	3	3		20,3	20,3	
2.Пенсии за осигурителен стаж и възраст	4 266	4 205	61	26,8	26,8	27,0
III. ФОНД "ПЕНСИИ, НЕСВЪРЗАНИ С ТРУДОВА ДЕЙНОСТ"	2 687	1 624	1 063	17,2	15,1	20,3
1.Старост/Поборнически/						
2.Пенсии за военна инвалидност	78	78		39,5	39,5	
3.Народни по отм.чл.28						
4.Народни по чл.30А						
5.За особени заслуги	1	1		15,0	15,0	
6.Пенсии за гражданска инвалидност	5	2	3	34,6	30,0	37,7
7.Старост на частни земеделски стопани	12	3	9	33,2	33,0	33,3
8.С отделен указ						
9.Социални пенсии за инвалидност	2 020	1 199	821	18,7	16,1	22,5
10.Персонални пенсии	29		29	24,6		24,6
11.Социални пенсии за старост	542	341	201	7,2	5,9	9,5
IV. ФОНД "ТРУДОВА ЗЛОПОЛУКА И ПРОФЕСИОНАЛНА БОЛЕСТ"	309	198	111	36,6	36,0	37,6
A. ПЕНСИИ ЗА ТРУДОВА ДЕЙНОСТ - ВСИЧКО	309	198	111	36,6	36,0	37,6
1.Инвалидност поради трудова злополука и професионална болест	299	192	107	36,0	35,5	37,1
2.Инвалидност поради трудова злополука и професионална болест - ЗПЗСК	9	5	4	51,3	50,6	52,2
3.Инвалидност поради трудова злополука и професионална болест - СВОК на ТПК	1	1		59,0	59,0	
Б.ПЕНСИИ ЗА ЛИЦАТА ПО ЧЛ. 69 ОТ КСО:						
1.Инвалидност поради трудова злополука и професионална болест						

2.32. Брой на прекратените лични пенсии поради смърт по видове пенсии, независимо от фондовете на ДОО и поради рехабилитиране при пенсиите за инвалидност през 2021 г., както и средна продължителност в години за получаване на една пенсия от мъжете, жените и общо

Видове пенсии	БРОЙ НА ПРЕКРАТЕНИТЕ ПЕНСИИ през 2021 г.			СРЕДНА ПРОДЪЛЖИТЕЛНОСТ ЗА ПОЛУЧАВАНЕ НА ЕДНА ПЕНСИЯ /в години/		
	ОБЩО	МЪЖЕ	ЖЕНИ	ОБЩО	МЪЖЕ	ЖЕНИ
I. ИНВАЛИДНОСТ - ОБЩО	25 897	13 849	12 048	13,7	12,4	15,2
В Т.Ч.						
a/ ПОЧИНАЛИ	22 476	12 024	10 452	14,8	13,3	16,5
б/ РЕХАБИЛИТИРАНИ	3 421	1 825	1 596	6,5	6,2	7,0
1.ИНВАЛИДНОСТ ПОРАДИ ТРУДОВА ЗЛОПОЛУКА И ПРОФ. БОЛЕСТ	323	211	112	34,4	33,6	36,1
В Т.Ч.						
a/ ПОЧИНАЛИ	300	193	107	36,1	35,6	37,1
б/ РЕХАБИЛИТИРАНИ	23	18	5	12,4	12,0	14,0
2.ИНВАЛИДНОСТ ПОРАДИ ОБЩО ЗАБОЛЯВАНЕ	25 574	13 638	11 936	13,5	12,1	15,0
В Т.Ч.						
a/ ПОЧИНАЛИ	22 176	11 831	10 345	14,5	13,0	16,3
б/ РЕХАБИЛИТИРАНИ	3 398	1 807	1 591	6,5	6,1	6,9
II. ПЕНСИИ ЗА ОСИГУРИТЕЛЕН СТАЖ И ВЪЗРАСТ - починали	110 668	55 277	55 391	22,8	19,8	25,8
В Т.Ч.						
С осигурителен стаж I категория	1 977	1 522	455	30,3	30,5	29,5
С осигурителен стаж II категория	5 640	3 694	1 946	28,0	27,7	28,6
С осигурителен стаж III категория	57 078	15 778	41 300	25,4	21,4	27,0
С осигурителен стаж, зачитащ се 1 за 3 г.	20	20		31,4	31,4	
С осигурителен стаж, зачитащ се 1 за 2 г.						
Със смесен осигурителен стаж	45 953	34 263	11 690	18,6	17,7	21,1
НЕПОКАЗАН						

2.33. Брой на отпуснати пенсии през 2021 г, с осигурителен стаж
и вноски от държавния бюджет

ПОКАЗАТЕЛИ	ОБЩО ЗА ГОДИНАТА		
	Брой	Осигурителен стаж в дни	Среден осигурителен стаж в месеци
1.Наборна военна служба след 02.12.1995 г.	3	30 403	337,8
2.Неработещи майки след 02.12.1995 г.	11	257 268	779,6
3.Гледане на дете - инвалид до 16 г. след 01.01.1996 г. до 31.12.2000 г.			
4.Платен и неплатен отпуск за отглеждане на малко дете след 01.01.2000 г.	12	98 620	273,9
5.Неплатен отпуск до 30 раб. дни след 01.01.2000 г.	617	266 941	14,4
6. Неплатен отпуск за временна неработоспособност след 01.01.2000 г. до 31.12.2002 г.	2	30 446	507,4
7. Гледане на дете - инвалид или съпруг/а - инвалид след 01.01.2001 г.	1	10 026	334,2
8. Мирновременна алтернативна служба след 01.01.2002 г.	2	12 774	
9. Обезщетение за безработица след 01.01.2002 г.	1 737	8 059 977	154,7
10. Стаж по чл.10. ал.2. т.6 и 7 от КСО и чл.9. ал.3 т.3 от КСО			
11. Платен и неплатен отпуск за временна неработоспособност и бременност и раждане след 01.01.2003 г.	391	460 910	39,3
12. Лишаване от свобода	56	672	0,4
ВСИЧКО	2 832	9 228 037	108,6

2.34. Брой осигурени лица, получаващи лични пенсии за осигурителен стаж и
възраст към 31.12.2020 г.

Наименование на икономическа дейност	Общо	мъже	жени
ОБЩО:	200 787	109 688	91 099
Растениевъдство, животновъдство и лов, спомагателни дейности;Рибно стопанство	5 922	4 058	1 864
Горско стопанство	668	524	144
Отглеждане на други животни /пчеларство/	77	46	31
Добив на въглища	209	177	32
Добив на нефт и природен газ	96	84	12
Добив на метални руди	457	415	42
Добив на строителни материали	29	24	5
Добив на декоративни скални материали	51	43	8
Добив на варовик, суров гипс, креда, доломит и шисти	22	20	2
Добив на трошен камък, чакъл и пясък	307	267	40
Добив на глина и каолин	15	15	
Добив на други неметални материали и суровини; Спомагателни дейности в добива	209	182	27
Производство и преработка на месо; производство на месни продукти, без готови ястия; Преработка и консервиране на риба и други водни животни, без готови ястия	823	455	368
Производство и преработка на месо от домашни птици	197	127	70
Преработка и консервиране на плодове и зеленчуци, без готови ястия	551	250	301
Производство на растителни и животински масла и мазнини	261	211	50
Производство на мляко и млечни продукти	494	302	192
Производство на мелничарски продукти, нишесте и нишестени продукти	155	94	61
Производство на хлебни и тестени изделия; Производство на други хранителни продукти	1 625	603	1 022
Производство на захар; Производство на какао, шоколадови и захарни изделия	133	54	79
Производство на готови храни за животни	145	95	50
Производство на напитки	412	261	151
Производство на пиво и малц	37	25	12
Производство на безалкохолни напитки, минерални и други бутилирани води	146	97	49
Производство на тютюневи изделия	46	24	22
Производство на текстил и изделия от текстил, без облекло	757	335	422
Производство на облекло	4 410	524	3 886
Производство на други трикотажни изделия	413	97	316

2.34. Брой осигурени лица, получаващи лични пенсии за осигурителен стаж и
възраст към 31.12.2020 г.

(продължение)

Обработка на кожи; производство на обувки и други изделия от обработени кожи без косъм	759	108	651
Производство на дървен материал и изделия от дървен материал и корк, без мебели; производство на изделия от слама и материали за плетене	789	607	182
Производство на хартия, картон и изделия от хартия и картон	483	300	183
Печатна дейност и възпроизвеждане на записани носители ;Издателска дейност; Производство на филми и телевизионни предавания, звукозаписване и издаване на музика	910	398	512
Производство на кокс и рафинирани нефтопродукти	27	23	4
Производство на химични продукти	956	607	349
Производство на лекарствени вещества и продукти	549	321	228
Производство на изделия от каучук и пластмаси	1 421	892	529
Производство на изделия от други неметални минерални суровини	1 411	1 059	352
Производство на основни метали	429	347	82
Леене на метали	350	253	97
Производство на метални изделия, без машини и оборудване	3 398	2 634	764
Производство на компютърна и комуникационна техника, електронни и оптични продукти.	639	343	296
Производство на електрически съоръжения	1 100	642	458
Производство на машини и оборудване с общо и специално предназначение; Производство на въоръжение и боеприпаси	3 722	2 720	1 002
Производство на турбини и двигатели, без авиационни, автомобилни и мотоциклетни	36	23	13
Производство на автомобили, ремаркета и полуремаркета; Производство на превозни средства, без автомобили	857	538	319
Производство на мебели	887	503	384
Производство, неklasифицирано другаде; Ремонт и инсталиране на машини и оборудване	1 793	1 363	430
Производство на медицински и зъболекарски инструменти и средства (Дейности в зъботехнически лаборатории)	138	61	77
Производство, пренос и разпределение на електрическа енергия	861	727	134
Производство и разпределение на газообразни горива по газоразпределителните мрежи; Тръбопроводен транспорт	69	42	27
Производство и разпределение на топлинна енергия	285	229	56
Събиране, пречистване и доставяне на води; Събиране, отвеждане и пречистване на отпадъчни води	839	682	157
Събиране и обезвреждане на отпадъци; рециклиране на материали; Възстановяване и други услуги по управление на отпадъци	1 303	974	329
Събиране на опасни отпадъци; Обработване и обезвреждане на опасни отпадъци	63	37	26
Строителство на сгради; Строителство на съоръжения; Специализирани строителни дейности	9 064	7 556	1 508

2.34. Брой осигурени лица, получаващи лични пенсии за осигурителен стаж и
възраст към 31.12.2020 г.

(продължение)

Строителство на автомагистрали, пътища и самолетни писти	2 158	1 936	222
Строителство на преносни и разпределителни електрически и далекосъобщителни мрежи	468	399	69
Търговия на едро и дребно с автомобили и мотоциклети, техническо обслужване и ремонт; Търговия на едро, без търговията с автомобили и мотоциклети; Търговия на дребно, без търговията с автомобили и мотоциклети	14 199	6 418	7 781
Търговия на едро с фармацевтични стоки, медицинска техника и апаратура; Търговия на дребно с лекарства и други фармацевтични стоки; Търговия на дребно с медицински и ортопедични стоки	2 393	363	2 030
Туристическа агентска и операторска дейност; Други дейности, свързани с пътувания и резервации	3 634	1 288	2 346
Хотелиерство; Ресторантьорство			
Пътнически железопътен транспорт, междуселищен; Товарен железопътен транспорт; Складиране на товари и спомагателни дейности в железопътния транспорт	1 805	1 547	258
Друг пътнически сухопътен транспорт; Товарен автомобилен транспорт и услуги по преместване	6 781	5 819	962
Воден транспорт	164	153	11
Въздушен транспорт	326	287	39
Складиране на товари и спомагателни дейности в транспорта (без железопътен транспорт)	1 022	756	266
Пощенски и куриерски дейности	860	312	548
Радио- и телевизионна дейност; Далекосъобщения	330	210	120
ФИНАНСОВИ И ЗАСТРАХОВАТЕЛНИ ДЕЙНОСТИ	1 890	814	1 076
Дейности в областта на информационните технологии; Информационни услуги; ОПЕРАЦИИ С НЕДВИЖИМИ ИМОТИ; ПРОФЕСИОНАЛНИ ДЕЙНОСТИ И НАУЧНИ ИЗСЛЕДВАНИЯ; АДМИНИСТРАТИВНИ И СПОМАГАТЕЛНИ ДЕЙНОСТИ	9 869	4 614	5 255
Дейности по охрана и разследване	19 368	18 628	740
Научноизследователска и развойна дейност	399	216	183
ДЪРЖАВНО УПРАВЛЕНИЕ	2 252	930	1 322
ОБРАЗОВАНИЕ	2 271	863	1 408
ХУМАННО ЗДРАВЕОПАЗВАНЕ И СОЦИАЛНА РАБОТА /без медицинска сестра, акушерка, рехабилитатор, фелдшер и лаборант, включително главните и старшите/; Ветеринарномедицинска дейност	4 395	1 085	3 310

2.34. Брой осигурени лица, получаващи лични пенсии за осигурителен стаж и
възраст към 31.12.2020 г.

(продължение и край)

Дейност на болници /без началник клиника/отделение, медицинска сестра, акушерка, рехабилитатор, фелдшер и лаборант, включително главните и старшите/	5 838	1 798	4 040
Медико-социални грижи с настаняване; Социална работа без настаняване	1 940	377	1 563
КУЛТУРА, СПОРТ И РАЗВЛЕЧЕНИЯ /за 93.12 Дейност на спортни клубове - без професионален спортист във футболен клуб/	1 182	510	672
Ремонт на компютърна техника, на лични и домакински вещи; Други персонални услуги; ДЕЙНОСТИ НА ДОМАКИНСТВА КАТО РАБОТОДАТЕЛИ;	860	376	484
Дейности на организации с нестопанска цел (без дейност на религиозни организации); Дейности на екстериториални организации и служби	2 026	684	1 342
Дейност на спортни клубове /само за професионален спортист във футболен клуб/	14	9	5
Централен кооперативен съюз	699	206	493
ХУМАННО ЗДРАВЕОПАЗВАНЕ И СОЦИАЛНА РАБОТА /само за медицинска сестра, акушерка, рехабилитатор, фелдшер и лаборант/	1 911	106	1 805
Дейност на болници /само за началник клиника/отделение /	586	241	345
Дейност на болници /само за медицинска сестра, акушерка, рехабилитатор, фелдшер и лаборант/	4 352	60	4 292
Дейност на религиозни организации	289	265	24
Бюджетен сектор	48 361	19 195	29 166
Спомагателни дейности	6 340	5 825	515

Забележка: Източник - Национален Осигурителен Институт

Данните са от регистър "Пенсии" и "Осигурени лица" към края на 2020 г.

В броя на работещите пенсионери, получаващи пенсия за осигурителен стаж и възраст е включен и този от сектор "Сигурност".

2.35. Брой осигурени лица, получаващи лични пенсии за осигурителен стаж и
възраст към 31.12.2021 г.

Наименование на икономическа дейност	Общо	мъже	жени
ОБЩО:	203 594	108 163	95 431
Растениевъдство, животновъдство и лов, спомагателни дейности;Рибно стопанство	5 817	4 017	1 800
Горско стопанство	664	515	149
Отглеждане на други животни /пчеларство/	82	60	22
Добив на въглища	180	148	32
Добив на нефт и природен газ	103	91	12
Добив на метални руди	431	392	39
Добив на строителни материали	25	22	3
Добив на декоративни скални материали	43	37	6
Добив на варовик, суров гипс, креда, доломит и шисти	24	21	3
Добив на трошен камък, чакъл и пясък	325	267	58
Добив на глина и каолин	10	10	
Добив на други неметални материали и суровини; Спомагателни дейности в добива	241	213	28
Производство и преработка на месо; производство на месни продукти, без готови ястия; Преработка и консервиране на риба и други водни животни, без готови ястия	818	433	385
Производство и преработка на месо от домашни птици	169	107	62
Преработка и консервиране на плодове и зеленчуци, без готови ястия	489	212	277
Производство на растителни и животински масла и мазнини	262	212	50
Производство на мляко и млечни продукти	450	274	176
Производство на мелничарски продукти, нишесте и нишестени продукти	140	87	53
Производство на хлебни и тестени изделия; Производство на други хранителни продукти	1 571	602	969
Производство на захар; Производство на какао, шоколадови и захарни изделия	122	48	74
Производство на готови храни за животни	145	94	51
Производство на напитки	376	243	133
Производство на пиво и малц	42	27	15
Производство на безалкохолни напитки, минерални и други бутилирани води	143	97	46
Производство на тютюневи изделия	62	24	38
Производство на текстил и изделия от текстил, без облекло	802	335	467
Производство на облекло	4 291	486	3 805
Производство на други трикотажни изделия	415	91	324

2.35. Брой осигурени лица, получаващи лични пенсии за осигурителен стаж и
възраст към 31.12.2021 г.

(продължение)

Обработка на кожи; производство на обувки и други изделия от обработени кожи без косъм	764	102	662
Производство на дървен материал и изделия от дървен материал и корк, без мебели; производство на изделия от слама и материали за плетене	778	594	184
Производство на хартия, картон и изделия от хартия и картон	479	288	191
Печатна дейност и възпроизвеждане на записани носители ;Издателска дейност; Производство на филми и телевизионни предавания, звукозаписване и издаване на музика	948	397	551
Производство на кокс и рафинирани нефтопродукти	41	34	7
Производство на химични продукти	994	620	374
Производство на лекарствени вещества и продукти	529	306	223
Производство на изделия от каучук и пластмаси	1 438	890	548
Производство на изделия от други неметални минерални суровини	1 407	1 068	339
Производство на основни метали	470	376	94
Леене на метали	375	263	112
Производство на метални изделия, без машини и оборудване	3 346	2 593	753
Производство на компютърна и комуникационна техника, електронни и оптични продукти.	655	353	302
Производство на електрически съоръжения	1 268	701	567
Производство на машини и оборудване с общо и специално предназначение; Производство на въоръжение и боеприпаси	3 682	2 695	987
Производство на турбини и двигатели, без авиационни, автомобилни и мотоциклетни	29	17	12
Производство на автомобили, ремаркета и полуремаркета; Производство на превозни средства, без автомобили	1 003	601	402
Производство на мебели	898	500	398
Производство, неklasифицирано другаде; Ремонт и инсталиране на машини и оборудване	1 800	1 375	425
Производство на медицински и зъболекарски инструменти и средства (Дейности в зъботехнически лаборатории)	145	64	81
Производство, пренос и разпределение на електрическа енергия	892	736	156
Производство и разпределение на газообразни горива по газоразпределителните мрежи; Тръбопроводен транспорт	59	35	24
Производство и разпределение на топлинна енергия	299	235	64
Събиране, пречистване и доставяне на води; Събиране, отвеждане и пречистване на отпадъчни води	886	717	169
Събиране и обезвреждане на отпадъци; рециклиране на материали; Възстановяване и други услуги по управление на отпадъци	1 283	965	318
Събиране на опасни отпадъци; Обработване и обезвреждане на опасни отпадъци	73	47	26
Строителство на сгради; Строителство на съоръжения; Специализирани строителни дейности	8 854	7 358	1 496

2.35. Брой осигурени лица, получаващи лични пенсии за осигурителен стаж и
възраст към 31.12.2021 г.

(продължение)

Строителство на автомагистрали, пътища и самолетни писти	2 108	1 878	230
Строителство на преносни и разпределителни електрически и далекосъобщителни мрежи	462	392	70
Търговия на едро и дребно с автомобили и мотоциклети, техническо обслужване и ремонт; Търговия на едро, без търговията с автомобили и мотоциклети; Търговия на дребно, без търговията с автомобили и мотоциклети	14 601	6 435	8 166
Търговия на едро с фармацевтични стоки, медицинска техника и апаратура; Търговия на дребно с лекарства и други фармацевтични стоки; Търговия на дребно с медицински и ортопедични стоки	2 324	350	1 974
Туристическа агентска и операторска дейност; Други дейности, свързани с пътувания и резервации	424	107	317
Хотелиерство; Ресторантьорство	4 576	1 352	3 224
Пътнически железопътен транспорт, междуселищен; Товарен железопътен транспорт; Складиране на товари и спомагателни дейности в железопътния транспорт	2 110	1 820	290
Друг пътнически сухопътен транспорт; Товарен автомобилен транспорт и услуги по преместване	6 789	5 791	998
Воден транспорт	151	141	10
Въздушен транспорт	337	286	51
Складиране на товари и спомагателни дейности в транспорта (без железопътен транспорт)	1 012	758	254
Пощенски и куриерски дейности	913	300	613
Радио- и телевизионна дейност; Далекосъобщения	440	262	178
ФИНАНСОВИ И ЗАСТРАХОВАТЕЛНИ ДЕЙНОСТИ	2 182	940	1 242
Дейности в областта на информационните технологии; Информационни услуги; ОПЕРАЦИИ С НЕДВИЖИМИ ИМОТИ; ПРОФЕСИОНАЛНИ ДЕЙНОСТИ И НАУЧНИ ИЗСЛЕДВАНИЯ; АДМИНИСТРАТИВНИ И СПОМАГАТЕЛНИ ДЕЙНОСТИ	9 983	4 783	5 200
Дейности по охрана и разследване	17 665	16 935	730
Научноизследователска и развойна дейност	875	372	503
ДЪРЖАВНО УПРАВЛЕНИЕ	2 392	992	1 400
ОБРАЗОВАНИЕ	2 541	860	1 681
ХУМАННО ЗДРАВЕОПАЗВАНЕ И СОЦИАЛНА РАБОТА /без медицинска сестра, акушерка, рехабилитатор, фелдшер и лаборант, включително главните и старшите/; Ветеринарномедицинска дейност	4 693	1 170	3 523

2.35. Брой осигурени лица, получаващи лични пенсии за осигурителен стаж и
възраст към 31.12.2021 г.

(продължение и край)

Дейност на болници /без началник клиника/отделение, медицинска сестра, акушерка, рехабилитатор, фелдшер и лаборант, включително главните и старшите/	5 705	1 722	3 983
Медико-социални грижи с настаняване; Социална работа без настаняване	2 591	566	2 025
КУЛТУРА, СПОРТ И РАЗВЛЕЧЕНИЯ /за 93.12 Дейност на спортни клубове - без професионален спортист във футболен клуб/	1 423	576	847
Ремонт на компютърна техника, на лични и домакински вещи; Други персонални услуги; ДЕЙНОСТИ НА ДОМАКИНСТВА КАТО РАБОТОДАТЕЛИ;	1 046	399	647
Дейности на организации с нестопанска цел (без дейност на религиозни организации); Дейности на екстериториални организации и служби	1 919	667	1 252
Дейност на спортни клубове /само за професионален спортист във футболен клуб/	12	8	4
Централен кооперативен съюз	1 011	230	781
ХУМАННО ЗДРАВЕОПАЗВАНЕ И СОЦИАЛНА РАБОТА /само за медицинска сестра, акушерка, рехабилитатор, фелдшер и лаборант/	1 754	105	1 649
Дейност на болници /само за началник клиника/отделение /	669	294	375
Дейност на болници /само за медицинска сестра, акушерка, рехабилитатор, фелдшер и лаборант/	4 392	123	4 269
Дейност на религиозни организации	207	154	53
Бюджетен сектор	47 444	17 938	29 506
Спомагателни дейности	7 206	6 362	844

Забележка: Източник - Национален Осигурителен Институт

Данните са от регистър "Пенсии" и "Осигурени лица" към края на 2021 г.

В броя на работещите пенсионери, получаващи пенсия за осигурителен стаж и възраст е включен и този от сектор "Сигурност".

3. БРОЙ ПЕНСИОНЕРИ ПО ВЪЗРАСТОВИ ГРУПИ, ВИДОВЕ ПЕНСИИ И ПОЛ

3.1. Брой и структура на пенсионерите с новоотпуснати лични пенсии по групи възраст и пол за периода 2013 - 2021 г.

ВЪЗРАСТОВИ ГРУПИ	1.1.2013 г. - 31.12.2013 г.		1.1.2014 г. - 31.12.2014 г.		1.1.2015 г. - 31.12.2015 г.		1.1.2016 г. - 31.12.2016 г.		1.1.2017 г. - 31.12.2017 г.		1.1.2018 г. - 31.12.2018 г.		1.1.2019 г. - 31.12.2019 г.		1.1.2020 г. - 31.12.2020 г.		1.1.2021 г. - 31.12.2021 г.	
	ОБЩО	Процент от общия брой	ОБЩО	Процент от общия брой	ОБЩО	Процент от общия брой	ОБЩО	Процент от общия брой	ОБЩО	Процент от общия брой	ОБЩО	Процент от общия брой	ОБЩО	Процент от общия брой	ОБЩО	Процент от общия брой	ОБЩО	Процент от общия брой
ОБЩО (МЪЖЕ И ЖЕНИ)	71 531	100,0%	90 488	100,0%	95 666	100,0%	90 493	100,0%	83 541	100,0%	82 247	100,0%	76 919	100,0%	72 884	100,0%	72 936	100,0%
до 44 г.	8 497	11,9%	8 199	9,1%	7 815	8,2%	7 575	8,4%	7 152	8,6%	7 196	8,7%	6 148	8,0%	5 659	7,8%	5 363	7,4%
от 45 г. до 49 г.	5 155	7,2%	5 274	5,8%	6 045	6,3%	7 353	8,1%	4 678	5,6%	4 093	5,0%	3 375	4,4%	3 129	4,3%	2 977	4,1%
от 50 г. до 54 г.	8 364	11,7%	9 573	10,6%	9 176	9,6%	9 143	10,1%	7 428	8,9%	6 859	8,3%	5 945	7,7%	5 634	7,7%	5 286	7,2%
от 55 г. до 59 г.	13 298	18,6%	15 824	17,5%	15 103	15,8%	12 653	14,0%	11 664	14,0%	11 396	13,9%	10 273	13,4%	9 249	12,7%	8 742	12,0%
от 60 г. до 64 г.	28 513	39,9%	39 005	43,1%	42 185	44,1%	38 262	42,3%	37 655	45,1%	37 149	45,2%	35 155	45,7%	34 061	46,7%	33 484	45,9%
от 65 г. до 69 г.	7 066	9,9%	11 977	13,2%	14 652	15,3%	14 670	16,2%	14 028	16,8%	14 515	17,6%	14 690	19,1%	13 875	19,0%	15 577	21,4%
от 70 г. до 74 г.	560	0,8%	567	0,6%	616	0,6%	744	0,8%	842	1,0%	938	1,1%	1 123	1,5%	1 165	1,6%	1 411	1,9%
от 75 г. до 79 г.	53	0,1%	46	0,1%	56	0,1%	62	0,1%	77	0,1%	67	0,1%	148	0,2%	81	0,1%	77	0,1%
над 80 г. и повече	25	0,03%	23	0,03%	18	0,02%	31	0,03%	17	0,02%	34	0,04%	62	0,1%	31	0,04%	19	0,03%
МЪЖЕ - всичко	38 686	100,0%	48 903	100,0%	49 648	100,0%	47 459	100,0%	41 948	100,0%	41 299	100,0%	38 640	100,0%	36 418	100,0%	36 650	100,0%
до 44 г.	4 317	11,2%	4 218	8,6%	4 056	8,2%	3 939	8,3%	3 803	9,1%	3 651	8,8%	3 126	8,1%	2 854	7,8%	2 812	7,7%
от 45 г. до 49 г.	3 103	8,0%	3 061	6,3%	4 002	8,1%	5 345	11,3%	2 804	6,7%	2 209	5,3%	1 755	4,5%	1 605	4,4%	1 478	4,0%
от 50 г. до 54 г.	4 343	11,2%	5 273	10,8%	5 062	10,2%	5 607	11,8%	4 119	9,8%	3 687	8,9%	3 239	8,4%	3 015	8,3%	2 923	8,0%
от 55 г. до 59 г.	8 578	22,2%	10 609	21,7%	9 859	19,9%	8 325	17,5%	7 525	17,9%	7 353	17,8%	6 760	17,5%	6 118	16,8%	5 699	15,5%
от 60 г. до 64 г.	13 386	34,6%	17 712	36,2%	17 073	34,4%	14 829	31,2%	15 046	35,9%	15 659	37,9%	14 660	37,9%	14 179	38,9%	14 048	38,3%
от 65 г. до 69 г.	4 563	11,8%	7 607	15,6%	9 128	18,4%	8 874	18,7%	8 077	19,3%	8 114	19,6%	8 314	21,5%	7 884	21,6%	8 780	24,0%
от 70 г. до 74 г.	350	0,9%	377	0,8%	416	0,8%	476	1,0%	522	1,2%	551	1,3%	671	1,7%	701	1,9%	850	2,3%
от 75 г. до 79 г.	32	0,1%	32	0,1%	39	0,1%	43	0,1%	45	0,1%	54	0,1%	88	0,2%	50	0,1%	47	0,1%
над 80 г. и повече	14	0,04%	14	0,03%	13	0,03%	21	0,04%	7	0,02%	21	0,1%	27	0,1%	12	0,03%	13	0,04%
ЖЕНИ - всичко	32 845	100,0%	41 585	100,0%	46 018	100,0%	43 034	100,0%	41 593	100,0%	40 948	100,0%	38 279	100,0%	36 466	100,0%	36 286	100,0%
до 44 г.	4 180	12,7%	3 981	9,6%	3 759	8,2%	3 636	8,4%	3 349	8,1%	3 545	8,7%	3 022	7,9%	2 805	7,7%	2 551	7,0%
от 45 г. до 49 г.	2 052	6,2%	2 213	5,3%	2 043	4,4%	2 008	4,7%	1 874	4,5%	1 884	4,6%	1 620	4,2%	1 524	4,2%	1 499	4,1%
от 50 г. до 54 г.	4 021	12,2%	4 300	10,3%	4 114	8,9%	3 536	8,2%	3 309	8,0%	3 172	7,7%	2 706	7,1%	2 619	7,2%	2 363	6,5%
от 55 г. до 59 г.	4 720	14,4%	5 215	12,5%	5 244	11,4%	4 328	10,1%	4 139	10,0%	4 043	9,9%	3 513	9,2%	3 131	8,6%	3 043	8,4%
от 60 г. до 64 г.	15 127	46,1%	21 293	51,2%	25 112	54,6%	23 433	54,5%	22 609	54,4%	21 490	52,5%	20 495	53,5%	19 882	54,5%	19 436	53,6%
от 65 г. до 69 г.	2 503	7,6%	4 370	10,5%	5 524	12,0%	5 796	13,5%	5 951	14,3%	6 401	15,6%	6 376	16,7%	5 991	16,4%	6 797	18,7%
от 70 г. до 74 г.	210	0,6%	190	0,5%	200	0,4%	268	0,6%	320	0,8%	387	0,9%	452	1,2%	464	1,3%	561	1,5%
от 75 г. до 79 г.	21	0,1%	14	0,03%	17	0,04%	19	0,04%	32	0,1%	13	0,03%	60	0,2%	31	0,1%	30	0,1%
над 80 г. и повече	11	0,03%	9	0,02%	5	0,01%	10	0,02%	10	0,02%	13	0,03%	35	0,1%	19	0,1%	6	0,02%

3.2. Брой и структура на пенсионерите с новоотпуснати наследствени пенсии по групи възраст и пол за периода 2013 - 2021 г.

ВЪЗРАСТОВИ ГРУПИ	1.1.2013 г. - 31.12.2013 г.		1.1.2014 г. - 31.12.2014 г.		1.1.2015 г. - 31.12.2015 г.		1.1.2016 г. - 31.12.2016 г.		1.1.2017 г. - 31.12.2017 г.		1.1.2018 г. - 31.12.2018 г.		1.1.2019 г. - 31.12.2019 г.		1.1.2020 г. - 31.12.2020 г.		1.1.2021 г. - 31.12.2021 г.	
	ОБЩО	Процент от общия брой	ОБЩО	Процент от общия брой	ОБЩО	Процент от общия брой	ОБЩО	Процент от общия брой	ОБЩО	Процент от общия брой	ОБЩО	Процент от общия брой	ОБЩО	Процент от общия брой	ОБЩО	Процент от общия брой	ОБЩО	Процент от общия брой
ОБЩО (МЪЖЕ И ЖЕНИ)	9 770	100,0%	8 891	100,0%	11 997	100,0%	16 585	100,0%	14 096	100,0%	13 287	100,0%	12 945	100,0%	12 089	100,0%	15 328	100,0%
до 44 г.	4 277	43,8%	4 173	46,9%	3 646	30,4%	3 658	22,1%	3 822	27,1%	3 397	25,6%	3 349	25,9%	3 334	27,6%	4 577	29,9%
от 45 г. до 49 г.			1	0,01%	1	0,01%	3	0,02%			1	0,01%	1	0,01%	2	0,02%	1	0,01%
от 50 г. до 54 г.	3	0,03%	1	0,01%	3	0,03%	2	0,01%			2	0,02%	3	0,02%	3	0,02%	2	0,01%
от 55 г. до 59 г.	3 080	31,5%	2 029	22,8%	5 022	41,9%	9 511	57,3%	6 841	48,5%	6 553	49,3%	5 865	45,3%	5 174	42,8%	5 583	36,4%
от 60 г. до 64 г.	2 009	20,6%	2 246	25,3%	2 798	23,3%	2 870	17,3%	2 757	19,6%	2 568	19,3%	2 861	22,1%	2 677	22,1%	3 861	25,2%
от 65 г. до 69 г.	269	2,8%	325	3,7%	394	3,3%	396	2,4%	516	3,7%	619	4,7%	685	5,3%	689	5,7%	1 046	6,8%
от 70 г. до 74 г.	64	0,7%	59	0,7%	72	0,6%	76	0,5%	79	0,6%	83	0,6%	112	0,9%	125	1,0%	171	1,1%
от 75 г. до 79 г.	31	0,3%	26	0,3%	25	0,2%	37	0,2%	52	0,4%	32	0,2%	37	0,3%	54	0,4%	57	0,4%
над 80 г. и повече	37	0,4%	31	0,3%	36	0,3%	32	0,2%	29	0,2%	32	0,2%	32	0,2%	31	0,3%	30	0,2%
МЪЖЕ - всичко	3 089	100,0%	3 009	100,0%	3 131	100,0%	3 521	100,0%	3 454	100,0%	3 229	100,0%	3 136	100,0%	3 029	100,0%	3 987	100,0%
до 44 г.	2 156	69,8%	2 078	69,1%	1 791	57,2%	1 833	52,1%	1 885	54,6%	1 668	51,7%	1 660	52,9%	1 623	53,6%	2 246	56,3%
от 45 г. до 49 г.			1	0,03%			3	0,1%										
от 50 г. до 54 г.	1	0,03%			1	0,03%									1	0,03%		
от 55 г. до 59 г.	206	6,7%	5	0,2%	4	0,1%	401	11,4%	477	13,8%	517	16,0%	368	11,7%	301	9,9%	188	4,7%
от 60 г. до 64 г.	631	20,4%	796	26,5%	1 201	38,4%	1 150	32,7%	935	27,1%	848	26,3%	898	28,6%	870	28,7%	1 208	30,3%
от 65 г. до 69 г.	82	2,7%	111	3,7%	110	3,5%	112	3,2%	132	3,8%	169	5,2%	175	5,6%	187	6,2%	283	7,1%
от 70 г. до 74 г.	9	0,3%	14	0,5%	17	0,5%	14	0,4%	12	0,3%	13	0,4%	25	0,8%	35	1,2%	47	1,2%
от 75 г. до 79 г.	1	0,03%			3	0,1%	6	0,2%	10	0,3%	11	0,3%	7	0,2%	8	0,3%	12	0,3%
над 80 г. и повече	3	0,1%	4	0,1%	4	0,1%	2	0,1%	3	0,1%	3	0,1%	3	0,1%	4	0,1%	3	0,1%
ЖЕНИ - всичко	6 681	100,0%	5 882	100,0%	8 866	100,0%	13 064	100,0%	10 642	100,0%	10 058	100,0%	9 809	100,0%	9 060	100,0%	11 341	100,0%
до 44 г.	2 121	31,7%	2 095	35,6%	1 855	20,9%	1 825	14,0%	1 937	18,2%	1 729	17,2%	1 689	17,2%	1 711	18,9%	2 331	20,6%
от 45 г. до 49 г.					1	0,01%					1	0,01%	1	0,01%	2	0,02%	1	0,01%
от 50 г. до 54 г.	2	0,03%	1	0,02%	2	0,02%	2	0,02%			2	0,02%	3	0,03%	2	0,02%	2	0,02%
от 55 г. до 59 г.	2 874	43,0%	2 024	34,4%	5 018	56,6%	9 110	69,7%	6 364	59,8%	6 036	60,0%	5 497	56,0%	4 873	53,8%	5 395	47,6%
от 60 г. до 64 г.	1 378	20,6%	1 450	24,7%	1 597	18,0%	1 720	13,2%	1 822	17,1%	1 720	17,1%	1 963	20,0%	1 807	19,9%	2 653	23,4%
от 65 г. до 69 г.	187	2,8%	214	3,6%	284	3,2%	284	2,2%	384	3,6%	450	4,5%	510	5,2%	502	5,5%	763	6,7%
от 70 г. до 74 г.	55	0,8%	45	0,8%	55	0,6%	62	0,5%	67	0,6%	70	0,7%	87	0,9%	90	1,0%	124	1,1%
от 75 г. до 79 г.	30	0,4%	26	0,4%	22	0,2%	31	0,2%	42	0,4%	21	0,2%	30	0,3%	46	0,5%	45	0,4%
над 80 г. и повече	34	0,5%	27	0,5%	32	0,4%	30	0,2%	26	0,2%	29	0,3%	29	0,3%	27	0,3%	27	0,2%

3.3. Брой и структура на пенсионерите с новоотпуснати пенсии по групи възраст и пол за периода 2013 - 2021 г.

ВЪЗРАСТОВИ ГРУПИ	1.1.2013 г. - 31.12.2013 г.		1.1.2014 г. - 31.12.2014 г.		1.1.2015 г. - 31.12.2015 г.		1.1.2016 г. - 31.12.2016 г.		1.1.2017 г. - 31.12.2017 г.		1.1.2018 г. - 31.12.2018 г.		1.1.2019 г. - 31.12.2019 г.		1.1.2020 г. - 31.12.2020 г.		1.1.2021 г. - 31.12.2021 г.	
	ОБЩО	Процент от общия брой	ОБЩО	Процент от общия брой	ОБЩО	Процент от общия брой	ОБЩО	Процент от общия брой	ОБЩО	Процент от общия брой	ОБЩО	Процент от общия брой	ОБЩО	Процент от общия брой	ОБЩО	Процент от общия брой	ОБЩО	Процент от общия брой
ОБЩО (МЪЖЕ И ЖЕНИ)	81 301	100,0%	99 379	100,0%	107 663	100,0%	107 078	100,0%	97 637	100,0%	95 534	100,0%	89 864	100,0%	84 973	100,0%	88 264	100,0%
до 44 г.	12 774	15,7%	12 372	12,4%	11 461	10,6%	11 233	10,5%	10 974	11,2%	10 593	11,1%	9 497	10,6%	8 993	10,6%	9 940	11,3%
от 45 г. до 49 г.	5 155	6,3%	5 275	5,3%	6 046	5,6%	7 356	6,9%	4 678	4,8%	4 094	4,3%	3 376	3,8%	3 131	3,7%	2 978	3,4%
от 50 г. до 54 г.	8 367	10,3%	9 574	9,6%	9 179	8,5%	9 145	8,5%	7 428	7,6%	6 861	7,2%	5 948	6,6%	5 637	6,6%	5 288	6,0%
от 55 г. до 59 г.	16 378	20,1%	17 853	18,0%	20 125	18,7%	22 164	20,7%	18 505	19,0%	17 949	18,8%	16 138	18,0%	14 423	17,0%	14 325	16,2%
от 60 г. до 64 г.	30 522	37,5%	41 251	41,5%	44 983	41,8%	41 132	38,4%	40 412	41,4%	39 717	41,6%	38 016	42,3%	36 738	43,2%	37 345	42,3%
от 65 г. до 69 г.	7 335	9,0%	12 302	12,4%	15 046	14,0%	15 066	14,1%	14 544	14,9%	15 134	15,8%	15 375	17,1%	14 564	17,1%	16 623	18,8%
от 70 г. до 74 г.	624	0,8%	626	0,6%	688	0,6%	820	0,8%	921	0,9%	1 021	1,1%	1 235	1,4%	1 290	1,5%	1 582	1,8%
от 75 г. до 79 г.	84	0,1%	72	0,1%	81	0,1%	99	0,1%	129	0,1%	99	0,1%	185	0,2%	135	0,2%	134	0,2%
над 80 г. и повече	62	0,1%	54	0,1%	54	0,1%	63	0,1%	46	0,05%	66	0,1%	94	0,1%	62	0,1%	49	0,1%
МЪЖЕ - всичко	41 775	100,0%	51 912	100,0%	52 779	100,0%	50 980	100,0%	45 402	100,0%	44 528	100,0%	41 776	100,0%	39 447	100,0%	40 637	100,0%
до 44 г.	6 473	15,5%	6 296	12,1%	5 847	11,1%	5 772	11,3%	5 688	12,5%	5 319	11,9%	4 786	11,5%	4 477	11,3%	5 058	12,4%
от 45 г. до 49 г.	3 103	7,4%	3 062	5,9%	4 002	7,6%	5 348	10,5%	2 804	6,2%	2 209	5,0%	1 755	4,2%	1 605	4,1%	1 478	3,6%
от 50 г. до 54 г.	4 344	10,4%	5 273	10,2%	5 063	9,6%	5 607	11,0%	4 119	9,1%	3 687	8,3%	3 239	7,8%	3 016	7,6%	2 923	7,2%
от 55 г. до 59 г.	8 784	21,0%	10 614	20,4%	9 863	18,7%	8 726	17,1%	8 002	17,6%	7 870	17,7%	7 128	17,1%	6 419	16,3%	5 887	14,5%
от 60 г. до 64 г.	14 017	33,6%	18 508	35,7%	18 274	34,6%	15 979	31,3%	15 981	35,2%	16 507	37,1%	15 558	37,2%	15 049	38,1%	15 256	37,5%
от 65 г. до 69 г.	4 645	11,1%	7 718	14,9%	9 238	17,5%	8 986	17,6%	8 209	18,1%	8 283	18,6%	8 489	20,3%	8 071	20,5%	9 063	22,3%
от 70 г. до 74 г.	359	0,9%	391	0,8%	433	0,8%	490	1,0%	534	1,2%	564	1,3%	696	1,7%	736	1,9%	897	2,2%
от 75 г. до 79 г.	33	0,1%	32	0,1%	42	0,1%	49	0,1%	55	0,1%	65	0,1%	95	0,2%	58	0,1%	59	0,1%
над 80 г. и повече	17	0,04%	18	0,03%	17	0,03%	23	0,05%	10	0,02%	24	0,1%	30	0,1%	16	0,04%	16	0,04%
ЖЕНИ - всичко	39 526	100,0%	47 467	100,0%	54 884	100,0%	56 098	100,0%	52 235	100,0%	51 006	100,0%	48 088	100,0%	45 526	100,0%	47 627	100,0%
до 44 г.	6 301	15,9%	6 076	12,8%	5 614	10,2%	5 461	9,7%	5 286	10,1%	5 274	10,3%	4 711	9,8%	4 516	9,9%	4 882	10,3%
от 45 г. до 49 г.	2 052	5,2%	2 213	4,7%	2 044	3,7%	2 008	3,6%	1 874	3,6%	1 885	3,7%	1 621	3,4%	1 526	3,4%	1 500	3,1%
от 50 г. до 54 г.	4 023	10,2%	4 301	9,1%	4 116	7,5%	3 538	6,3%	3 309	6,3%	3 174	6,2%	2 709	5,6%	2 621	5,8%	2 365	5,0%
от 55 г. до 59 г.	7 594	19,2%	7 239	15,3%	10 262	18,7%	13 438	24,0%	10 503	20,1%	10 079	19,8%	9 010	18,7%	8 004	17,6%	8 438	17,7%
от 60 г. до 64 г.	16 505	41,8%	22 743	47,9%	26 709	48,7%	25 153	44,8%	24 431	46,8%	23 210	45,5%	22 458	46,7%	21 689	47,6%	22 089	46,4%
от 65 г. до 69 г.	2 690	6,8%	4 584	9,7%	5 808	10,6%	6 080	10,8%	6 335	12,1%	6 851	13,4%	6 886	14,3%	6 493	14,3%	7 560	15,9%
от 70 г. до 74 г.	265	0,7%	235	0,5%	255	0,5%	330	0,6%	387	0,7%	457	0,9%	539	1,1%	554	1,2%	685	1,4%
от 75 г. до 79 г.	51	0,1%	40	0,1%	39	0,1%	50	0,1%	74	0,1%	34	0,1%	90	0,2%	77	0,2%	75	0,2%
над 80 г. и повече	45	0,1%	36	0,1%	37	0,1%	40	0,1%	36	0,1%	42	0,1%	64	0,1%	46	0,1%	33	0,1%

3.4. Брой и структура на пенсионерите с новоотпуснати лични пенсии за осигурителен стаж и възраст по групи възраст и пол за периода 2013 - 2021 г.

ВЪЗРАСТОВИ ГРУПИ	1.1.2013 г. - 31.12.2013 г.		1.1.2014 г. - 31.12.2014 г.		1.1.2015 г. - 31.12.2015 г.		1.1.2016 г. - 31.12.2016 г.		1.1.2017 г. - 31.12.2017 г.		1.1.2018 г. - 31.12.2018 г.		1.1.2019 г. - 31.12.2019 г.		1.1.2020 г. - 31.12.2020 г.		1.1.2021 г. - 31.12.2021 г.	
	ОБЩО	Процент от общия брой	ОБЩО	Процент от общия брой	ОБЩО	Процент от общия брой	ОБЩО	Процент от общия брой	ОБЩО	Процент от общия брой	ОБЩО	Процент от общия брой	ОБЩО	Процент от общия брой	ОБЩО	Процент от общия брой	ОБЩО	Процент от общия брой
ОБЩО (МЪЖЕ И ЖЕНИ)	37 802	100,0%	53 954	100,0%	59 179	100,0%	53 312	100,0%	51 827	100,0%	51 029	100,0%	49 659	100,0%	46 913	100,0%	47 783	100,0%
до 44 г.	5	0,01%	4	0,01%	3	0,005%	2	0,004%	5	0,01%	3	0,01%	4	0,01%	3	0,01%	1	0,002%
от 45 г. до 49 г.	469	1,2%	513	1,0%	412	0,7%	307	0,6%	288	0,6%	198	0,4%	190	0,4%	179	0,4%	123	0,3%
от 50 г. до 54 г.	1 814	4,8%	1 953	3,6%	1 949	3,3%	1 429	2,7%	1 374	2,7%	1 243	2,4%	1 137	2,3%	1 060	2,3%	832	1,7%
от 55 г. до 59 г.	5 330	14,1%	6 602	12,2%	6 422	10,9%	4 531	8,5%	4 321	8,3%	4 254	8,3%	4 042	8,1%	3 480	7,4%	3 400	7,1%
от 60 г. до 64 г.	23 361	61,8%	33 330	61,8%	36 338	61,4%	32 909	61,7%	32 356	62,4%	31 501	61,7%	30 218	60,9%	29 110	62,1%	28 710	60,1%
от 65 г. до 69 г.	6 624	17,5%	11 352	21,0%	13 834	23,4%	13 846	26,0%	13 193	25,5%	13 505	26,5%	13 558	27,3%	12 688	27,0%	14 282	29,9%
от 70 г. до 74 г.	156	0,4%	168	0,31%	174	0,3%	234	0,4%	237	0,5%	258	0,5%	353	0,7%	333	0,7%	391	0,8%
от 75 г. до 79 г.	27	0,07%	22	0,04%	36	0,1%	37	0,1%	41	0,1%	41	0,1%	107	0,2%	40	0,1%	34	0,1%
над 80 г. и повече	16	0,04%	10	0,02%	11	0,02%	17	0,03%	12	0,02%	26	0,1%	50	0,1%	20	0,04%	10	0,02%
МЪЖЕ - всичко	19 964	100,0%	28 213	100,0%	28 638	100,0%	24 775	100,0%	23 981	100,0%	24 153	100,0%	23 554	100,0%	22 078	100,0%	22 663	100,0%
до 44 г.					1	0,003%			1	0,004%	1	0,004%						
от 45 г. до 49 г.	415	2,1%	455	1,6%	375	1,3%	276	1,1%	255	1,1%	166	0,7%	164	0,7%	152	0,7%	106	0,5%
от 50 г. до 54 г.	921	4,6%	1 013	3,6%	1 014	3,5%	767	3,1%	724	3,0%	680	2,8%	644	2,7%	597	2,7%	496	2,2%
от 55 г. до 59 г.	4 365	21,9%	5 551	19,7%	5 249	18,3%	3 794	15,3%	3 621	15,1%	3 558	14,7%	3 374	14,3%	2 949	13,4%	2 853	12,6%
от 60 г. до 64 г.	9 836	49,3%	13 849	49,1%	13 233	46,2%	11 381	45,9%	11 652	48,6%	12 072	50,0%	11 513	48,9%	10 988	49,8%	10 999	48,5%
от 65 г. до 69 г.	4 274	21,4%	7 192	25,5%	8 587	30,0%	8 348	33,7%	7 535	31,4%	7 466	30,9%	7 584	32,2%	7 139	32,3%	7 950	35,1%
от 70 г. до 74 г.	122	0,6%	128	0,5%	142	0,5%	166	0,7%	160	0,7%	162	0,7%	190	0,8%	220	1,0%	231	1,0%
от 75 г. до 79 г.	19	0,1%	17	0,1%	27	0,1%	29	0,1%	28	0,1%	33	0,1%	65	0,3%	24	0,1%	22	0,1%
над 80 г. и повече	12	0,1%	8	0,03%	10	0,03%	14	0,06%	5	0,02%	15	0,1%	20	0,1%	9	0,04%	6	0,03%
ЖЕНИ - всичко	17 838	100,0%	25 741	100,0%	30 541	100,0%	28 537	100,0%	27 846	100,0%	26 876	100,0%	26 105	100,0%	24 835	100,0%	25 120	100,0%
до 44 г.	5	0,03%	4	0,02%	2	0,01%	2	0,01%	4	0,01%	2	0,01%	4	0,02%	3	0,01%	1	0,004%
от 45 г. до 49 г.	54	0,3%	58	0,2%	37	0,1%	31	0,1%	33	0,1%	32	0,1%	26	0,1%	27	0,1%	17	0,1%
от 50 г. до 54 г.	893	5,0%	940	3,7%	935	3,1%	662	2,3%	650	2,3%	563	2,1%	493	1,9%	463	1,9%	336	1,3%
от 55 г. до 59 г.	965	5,4%	1 051	4,1%	1 173	3,8%	737	2,6%	700	2,5%	696	2,6%	668	2,6%	531	2,1%	547	2,2%
от 60 г. до 64 г.	13 525	75,8%	19 481	75,7%	23 105	75,7%	21 528	75,4%	20 704	74,4%	19 429	72,3%	18 705	71,7%	18 122	73,0%	17 711	70,5%
от 65 г. до 69 г.	2 350	13,2%	4 160	16,2%	5 247	17,2%	5 498	19,3%	5 658	20,3%	6 039	22,5%	5 974	22,9%	5 549	22,3%	6 332	25,2%
от 70 г. до 74 г.	34	0,2%	40	0,2%	32	0,1%	68	0,2%	77	0,3%	96	0,4%	163	0,6%	113	0,5%	160	0,6%
от 75 г. до 79 г.	8	0,04%	5	0,02%	9	0,03%	8	0,03%	13	0,05%	8	0,03%	42	0,2%	16	0,1%	12	0,05%
над 80 г. и повече	4	0,02%	2	0,01%	1	0,003%	3	0,01%	7	0,03%	11	0,04%	30	0,1%	11	0,04%	4	0,02%

3.5. Брой и структура на пенсионерите с новоотпуснати наследствени пенсии за осигурителен стаж и възраст по групи възраст и пол за периода 2013 - 2021 г.

ВЪЗРАСТОВИ ГРУПИ	1.1.2013 г. - 31.12.2013 г.		1.1.2014 г. - 31.12.2014 г.		1.1.2015 г. - 31.12.2015 г.		1.1.2016 г. - 31.12.2016 г.		1.1.2017 г. - 31.12.2017 г.		1.1.2018 г. - 31.12.2018 г.		1.1.2019 г. - 31.12.2019 г.		1.1.2020 г. - 31.12.2020 г.		1.1.2021 г. - 31.12.2021 г.	
	ОБЩО	Процент от общия брой	ОБЩО	Процент от общия брой	ОБЩО	Процент от общия брой	ОБЩО	Процент от общия брой	ОБЩО	Процент от общия брой	ОБЩО	Процент от общия брой	ОБЩО	Процент от общия брой	ОБЩО	Процент от общия брой	ОБЩО	Процент от общия брой
ОБЩО (МЪЖЕ И ЖЕНИ)	1 850	100,0%	1 730	100,0%	2 255	100,0%	2 842	100,0%	2 369	100,0%	2 183	100,0%	2 225	100,0%	2 080	100,0%	2 878	100,0%
до 44 г.	209	11,3%	200	11,6%	170	7,5%	208	7,3%	182	7,7%	190	8,7%	170	7,6%	142	6,8%	209	7,3%
от 45 г. до 49 г.			1	0,1%			2	0,1%			1	0,05%			1	0,05%		
от 50 г. до 54 г.	1	0,1%			1	0,04%	1	0,04%										
от 55 г. до 59 г.	665	35,9%	588	34,0%	996	44,2%	1 544	54,3%	999	42,2%	907	41,5%	818	36,8%	723	34,8%	919	31,9%
от 60 г. до 64 г.	729	39,4%	712	41,2%	776	34,4%	767	27,0%	815	34,4%	667	30,6%	797	35,8%	748	36,0%	1 095	38,0%
от 65 г. до 69 г.	146	7,9%	136	7,9%	207	9,2%	206	7,2%	258	10,9%	302	13,8%	309	13,9%	316	15,2%	471	16,4%
от 70 г. до 74 г.	47	2,5%	41	2,4%	52	2,3%	57	2,0%	49	2,1%	63	2,9%	73	3,3%	78	3,8%	111	3,9%
от 75 г. до 79 г.	25	1,4%	23	1,3%	22	1,0%	28	1,0%	45	1,9%	28	1,3%	31	1,4%	43	2,1%	49	1,7%
над 80 г. и повече	28	1,5%	29	1,7%	31	1,4%	29	1,0%	21	0,9%	25	1,1%	27	1,2%	29	1,4%	24	0,8%
МЪЖЕ - всичко	266	100,0%	233	100,0%	222	100,0%	254	100,0%	252	100,0%	229	100,0%	212	100,0%	217	100,0%	304	100,0%
до 44 г.	98	36,8%	93	39,9%	71	32,0%	106	41,7%	87	34,5%	84	36,7%	77	36,3%	64	29,5%	103	33,9%
от 45 г. до 49 г.			1	0,4%			2	0,8%										
от 50 г. до 54 г.																		
от 55 г. до 59 г.	10	3,8%			2	0,9%	14	5,5%	17	6,7%	15	6,6%	12	5,7%	11	5,1%	5	1,6%
от 60 г. до 64 г.	125	47,0%	107	45,9%	100	45,0%	96	37,8%	102	40,5%	80	34,9%	75	35,4%	77	35,5%	110	36,2%
от 65 г. до 69 г.	26	9,8%	21	9,0%	33	14,9%	25	9,8%	32	12,7%	32	14,0%	28	13,2%	44	20,3%	55	18,1%
от 70 г. до 74 г.	4	1,5%	7	3,0%	11	5,0%	6	2,4%	6	2,4%	6	2,6%	12	5,7%	12	5,5%	18	5,9%
от 75 г. до 79 г.	1	0,4%			2	0,9%	3	1,2%	6	2,4%	10	4,4%	5	2,4%	5	2,3%	11	3,6%
над 80 г. и повече	2	0,8%	4	1,7%	3	1,4%	2	0,8%	2	0,8%	2	0,9%	3	1,4%	4	1,8%	2	0,7%
ЖЕНИ - всичко	1 584	100,0%	1 497	100,0%	2 033	100,0%	2 588	100,0%	2 117	100,0%	1 954	100,0%	2 013	100,0%	1 863	100,0%	2 574	100,0%
до 44 г.	111	7,0%	107	7,1%	99	4,9%	102	3,9%	95	4,5%	106	5,4%	93	4,6%	78	4,2%	106	4,1%
от 45 г. до 49 г.											1	0,1%			1	0,1%		
от 50 г. до 54 г.	1	0,1%			1	0,05%	1	0,04%										
от 55 г. до 59 г.	655	41,4%	588	39,3%	994	48,9%	1530	59,1%	982	46,4%	892	45,6%	806	40,0%	712	38,2%	914	35,5%
от 60 г. до 64 г.	604	38,1%	605	40,4%	676	33,3%	671	25,9%	713	33,7%	587	30,0%	722	35,9%	671	36,0%	985	38,3%
от 65 г. до 69 г.	120	7,6%	115	7,7%	174	8,6%	181	7,0%	226	10,7%	270	13,8%	281	14,0%	272	14,6%	416	16,2%
от 70 г. до 74 г.	43	2,7%	34	2,3%	41	2,0%	51	2,0%	43	2,0%	57	2,9%	61	3,0%	66	3,5%	93	3,6%
от 75 г. до 79 г.	24	1,5%	23	1,5%	20	1,0%	25	1,0%	39	1,84%	18	0,9%	26	1,3%	38	2,0%	38	1,5%
над 80 г. и повече	26	1,6%	25	1,7%	28	1,4%	27	1,0%	19	0,9%	23	1,2%	24	1,2%	25	1,3%	22	0,9%

3.6. Брой и структура на пенсионерите с новоотпуснати пенсии (лични и наследствени) за осигурителен стаж и възраст за периода 2013 - 2021 г.

ВЪЗРАСТОВИ ГРУПИ	1.1.2013 г. - 31.12.2013 г.		1.1.2014 г. - 31.12.2014 г.		1.1.2015 г. - 31.12.2015 г.		1.1.2016 г. - 31.12.2016 г.		1.1.2017 г. - 31.12.2017 г.		1.1.2018 г. - 31.12.2018 г.		1.1.2019 г. - 31.12.2019 г.		1.1.2020 г. - 31.12.2020 г.		1.1.2021 г. - 31.12.2021 г.	
	ОБЩО	Процент от общия брой	ОБЩО	Процент от общия брой	ОБЩО	Процент от общия брой	ОБЩО	Процент от общия брой	ОБЩО	Процент от общия брой	ОБЩО	Процент от общия брой	ОБЩО	Процент от общия брой	ОБЩО	Процент от общия брой	ОБЩО	Процент от общия брой
ОБЩО (МЪЖЕ И ЖЕНИ)	39 652	100,0%	55 684	100,0%	61 434	100,0%	56 154	100,0%	54 196	100,0%	53 212	100,0%	51 884	100,0%	48 993	100,0%	50 661	100,0%
до 44 г.	214	0,5%	204	0,4%	173	0,3%	210	0,4%	187	0,3%	193	0,4%	174	0,3%	145	0,3%	210	0,4%
от 45 г. до 49 г.	469	1,2%	514	0,9%	412	0,7%	309	0,6%	288	0,5%	199	0,4%	190	0,4%	180	0,4%	123	0,2%
от 50 г. до 54 г.	1 815	4,6%	1 953	3,5%	1 950	3,2%	1 430	2,5%	1 374	2,5%	1 243	2,3%	1 137	2,2%	1 060	2,2%	832	1,6%
от 55 г. до 59 г.	5 995	15,1%	7 190	12,9%	7 418	12,1%	6 075	10,8%	5 320	9,8%	5 161	9,7%	4 860	9,4%	4 203	8,6%	4 319	8,5%
от 60 г. до 64 г.	24 090	60,8%	34 042	61,1%	37 114	60,4%	33 676	60,0%	33 171	61,2%	32 168	60,5%	31 015	59,8%	29 858	60,9%	29 805	58,8%
от 65 г. до 69 г.	6 770	17,1%	11 488	20,6%	14 041	22,9%	14 052	25,0%	13 451	24,8%	13 807	25,9%	13 867	26,7%	13 004	26,5%	14 753	29,1%
от 70 г. до 74 г.	203	0,5%	209	0,4%	226	0,4%	291	0,5%	286	0,5%	321	0,6%	426	0,8%	411	0,8%	502	1,0%
от 75 г. до 79 г.	52	0,1%	45	0,1%	58	0,1%	65	0,1%	86	0,2%	69	0,1%	138	0,3%	83	0,2%	83	0,2%
над 80 г. и повече	44	0,1%	39	0,1%	42	0,1%	46	0,1%	33	0,1%	51	0,1%	77	0,1%	49	0,1%	34	0,1%
МЪЖЕ - всичко	20 230	100,0%	28 446	100,0%	28 860	100,0%	25 029	100,0%	24 233	100,0%	24 382	100,0%	23 766	100,0%	22 295	100,0%	22 967	100,0%
до 44 г.	98	0,5%	93	0,3%	72	0,2%	106	0,4%	88	0,4%	85	0,3%	77	0,3%	64	0,3%	103	0,4%
от 45 г. до 49 г.	415	2,1%	456	1,6%	375	1,3%	278	1,1%	255	1,1%	166	0,7%	164	0,7%	152	0,7%	106	0,5%
от 50 г. до 54 г.	921	4,6%	1 013	3,6%	1 014	3,5%	767	3,1%	724	3,0%	680	2,8%	644	2,7%	597	2,7%	496	2,2%
от 55 г. до 59 г.	4 375	21,6%	5 551	19,5%	5 251	18,2%	3 808	15,2%	3 638	15,0%	3 573	14,7%	3 386	14,2%	2 960	13,3%	2 858	12,4%
от 60 г. до 64 г.	9 961	49,2%	13 956	49,1%	13 333	46,2%	11 477	45,9%	11 754	48,5%	12 152	49,8%	11 588	48,8%	11 065	49,6%	11 109	48,4%
от 65 г. до 69 г.	4 300	21,3%	7 213	25,4%	8 620	29,9%	8 373	33,5%	7 567	31,2%	7 498	30,8%	7 612	32,0%	7 183	32,2%	8 005	34,9%
от 70 г. до 74 г.	126	0,6%	135	0,5%	153	0,5%	172	0,7%	166	0,7%	168	0,7%	202	0,8%	232	1,0%	249	1,1%
от 75 г. до 79 г.	20	0,1%	17	0,1%	29	0,1%	32	0,1%	34	0,1%	43	0,2%	70	0,3%	29	0,1%	33	0,1%
над 80 г. и повече	14	0,1%	12	0,04%	13	0,05%	16	0,1%	7	0,03%	17	0,1%	23	0,1%	13	0,1%	8	0,0%
ЖЕНИ - всичко	19 422	100,0%	27 238	100,0%	32 574	100,0%	31 125	100,0%	29 963	100,0%	28 830	100,0%	28 118	100,0%	26 698	100,0%	27 694	100,0%
до 44 г.	116	0,6%	111	0,4%	101	0,3%	104	0,3%	99	0,3%	108	0,4%	97	0,3%	81	0,3%	107	0,4%
от 45 г. до 49 г.	54	0,3%	58	0,2%	37	0,1%	31	0,1%	33	0,1%	33	0,1%	26	0,1%	28	0,1%	17	0,1%
от 50 г. до 54 г.	894	4,6%	940	3,5%	936	2,9%	663	2,1%	650	2,2%	563	2,0%	493	1,8%	463	1,7%	336	1,2%
от 55 г. до 59 г.	1 620	8,3%	1 639	6,0%	2 167	6,7%	2 267	7,3%	1 682	5,6%	1 588	5,5%	1 474	5,2%	1 243	4,7%	1 461	5,3%
от 60 г. до 64 г.	14 129	72,7%	20 086	73,7%	23 781	73,0%	22 199	71,3%	21 417	71,5%	20 016	69,4%	19 427	69,1%	18 793	70,4%	18 696	67,5%
от 65 г. до 69 г.	2 470	12,7%	4 275	15,7%	5 421	16,6%	5 679	18,2%	5 884	19,6%	6 309	21,9%	6 255	22,2%	5 821	21,8%	6 748	24,4%
от 70 г. до 74 г.	77	0,4%	74	0,3%	73	0,2%	119	0,4%	120	0,4%	153	0,5%	224	0,8%	179	0,7%	253	0,9%
от 75 г. до 79 г.	32	0,2%	28	0,1%	29	0,1%	33	0,1%	52	0,2%	26	0,1%	68	0,2%	54	0,2%	50	0,2%
над 80 г. и повече	30	0,2%	27	0,1%	29	0,1%	30	0,1%	26	0,1%	34	0,1%	54	0,2%	36	0,1%	26	0,1%

3.7. Брой и структура на пенсионерите с новоотпуснати лични пенсии за инвалидност поради общо заболяване по групи възраст и пол за периода 2013 - 2021 г.

ВЪЗРАСТОВИ ГРУПИ	1.1.2013 г. - 31.12.2013 г.		1.1.2014 г. - 31.12.2014 г.		1.1.2015 г. - 31.12.2015 г.		1.1.2016 г. - 31.12.2016 г.		1.1.2017 г. - 31.12.2017 г.		1.1.2018 г. - 31.12.2018 г.		1.1.2019 г. - 31.12.2019 г.		1.1.2020 г. - 31.12.2020 г.		1.1.2021 г. - 31.12.2021 г.	
	ОБЩО	Процент от общия брой	ОБЩО	Процент от общия брой	ОБЩО	Процент от общия брой	ОБЩО	Процент от общия брой	ОБЩО	Процент от общия брой	ОБЩО	Процент от общия брой	ОБЩО	Процент от общия брой	ОБЩО	Процент от общия брой	ОБЩО	Процент от общия брой
ОБЩО (МЪЖЕ И ЖЕНИ)	28 217	100,0%	30 147	100,0%	29 113	100,0%	26 322	100,0%	25 638	100,0%	25 905	100,0%	22 472	100,0%	21 634	100,0%	20 754	100,0%
до 44 г.	5 591	19,8%	5 537	18,4%	4 987	17,1%	4 642	17,6%	4 441	17,3%	4 443	17,2%	3 865	17,2%	3 633	16,8%	3 437	16,6%
от 45 г. до 49 г.	3 692	13,1%	3 846	12,8%	3 633	12,5%	3 397	12,9%	3 312	12,9%	3 299	12,7%	2 755	12,3%	2 606	12,0%	2 575	12,4%
от 50 г. до 54 г.	5 957	21,1%	6 361	21,1%	5 994	20,6%	5 205	19,8%	5 022	19,6%	4 920	19,0%	4 138	18,4%	3 974	18,4%	3 799	18,3%
от 55 г. до 59 г.	7 620	27,0%	8 371	27,8%	8 080	27,8%	7 102	27,0%	6 873	26,8%	6 775	26,2%	5 781	25,7%	5 417	25,0%	5 000	24,1%
от 60 г. до 64 г.	4 937	17,5%	5 418	18,0%	5 648	19,4%	5 177	19,7%	5 149	20,1%	5 459	21,1%	4 777	21,3%	4 778	22,1%	4 624	22,3%
от 65 г. до 69 г.	396	1,4%	566	1,9%	734	2,5%	749	2,8%	773	3,0%	939	3,6%	1 070	4,8%	1 114	5,1%	1 219	5,9%
от 70 г. до 74 г.	22	0,1%	43	0,1%	34	0,1%	44	0,2%	56	0,2%	63	0,2%	76	0,3%	91	0,4%	82	0,4%
от 75 г. до 79 г.	2	0,01%	4	0,01%	2	0,01%	3	0,01%	11	0,04%	5	0,02%	6	0,03%	19	0,09%	16	0,08%
над 80 г. и повече			1	0,003%	1	0,003%	3	0,01%	1	0,004%	2	0,01%	4	0,02%	2	0,01%	2	0,01%
МЪЖЕ - всичко	14 771	100,0%	15 776	100,0%	15 262	100,0%	13 706	100,0%	13 569	100,0%	13 663	100,0%	11 806	100,0%	11 480	100,0%	11 025	100,0%
до 44 г.	2 520	17,1%	2 542	16,1%	2 296	15,0%	2 150	15,7%	2 156	15,9%	2 061	15,1%	1 723	14,6%	1 637	14,3%	1 597	14,5%
от 45 г. до 49 г.	1 778	12,0%	1 767	11,2%	1 751	11,5%	1 602	11,7%	1 580	11,6%	1 574	11,5%	1 282	10,9%	1 214	10,6%	1 194	10,8%
от 50 г. до 54 г.	2 887	19,5%	3 098	19,6%	2 935	19,2%	2 490	18,2%	2 459	18,1%	2 415	17,7%	2 015	17,1%	1 934	16,8%	1 870	17,0%
от 55 г. до 59 г.	3 933	26,6%	4 300	27,3%	4 084	26,8%	3 650	26,6%	3 545	26,1%	3 517	25,7%	3 020	25,6%	2 891	25,2%	2 601	23,6%
от 60 г. до 64 г.	3 383	22,9%	3 665	23,2%	3 690	24,2%	3 310	24,2%	3 298	24,3%	3 456	25,3%	3 029	25,7%	3 055	26,6%	2 935	26,6%
от 65 г. до 69 г.	259	1,8%	375	2,4%	484	3,2%	474	3,5%	501	3,7%	597	4,4%	692	5,9%	697	6,1%	777	7,0%
от 70 г. до 74 г.	11	0,1%	24	0,2%	21	0,1%	27	0,2%	26	0,2%	37	0,3%	40	0,3%	43	0,4%	38	0,3%
от 75 г. до 79 г.			4	0,03%			1	0,01%	3	0,02%	4	0,03%	3	0,03%	9	0,08%	11	0,10%
над 80 г. и повече			1	0,01%	1	0,01%	2	0,01%	1	0,01%	2	0,01%	2	0,02%	2	0,02%	2	0,02%
ЖЕНИ - всичко	13 446	100,0%	14 371	100,0%	13 851	100,0%	12 616	100,0%	12 069	100,0%	12 242	100,0%	10 666	100,0%	10 154	100,0%	9 729	100,0%
до 44 г.	3 071	22,8%	2 995	20,8%	2 691	19,4%	2 492	19,8%	2 285	18,9%	2 382	19,5%	2 142	20,1%	1 996	19,7%	1 840	18,9%
от 45 г. до 49 г.	1 914	14,2%	2 079	14,5%	1 882	13,6%	1 795	14,2%	1 732	14,4%	1 725	14,1%	1 473	13,8%	1 392	13,7%	1 381	14,2%
от 50 г. до 54 г.	3 070	22,8%	3 263	22,7%	3 059	22,1%	2 715	21,5%	2 563	21,2%	2 505	20,5%	2 123	19,9%	2 040	20,1%	1 929	19,8%
от 55 г. до 59 г.	3 687	27,4%	4 071	28,3%	3 996	28,8%	3 452	27,4%	3 328	27,6%	3 258	26,6%	2 761	25,9%	2 526	24,9%	2 399	24,7%
от 60 г. до 64 г.	1 554	11,6%	1 753	12,2%	1 958	14,1%	1 867	14,8%	1 851	15,3%	2 003	16,4%	1 748	16,4%	1 723	17,0%	1 689	17,4%
от 65 г. до 69 г.	137	1,0%	191	1,3%	250	1,8%	275	2,2%	272	2,3%	342	2,8%	378	3,5%	417	4,1%	442	4,5%
от 70 г. до 74 г.	11	0,1%	19	0,1%	13	0,1%	17	0,1%	30	0,2%	26	0,2%	36	0,3%	48	0,5%	44	0,5%
от 75 г. до 79 г.	2	0,01%			2	0,01%	2	0,02%	8	0,1%	1	0,01%	3	0,03%	10	0,1%	5	0,1%
над 80 г. и повече							1	0,01%					2	0,02%	2	0,02%		

3.8. Брой и структура на пенсионерите с новоотпуснати наследствени пенсии за инвалидност поради общо заболяване по групи възраст и пол за периода 2013 - 2021 г.

ВЪЗРАСТОВИ ГРУПИ	1.1.2012 г. - 31.12.2012 г.		1.1.2013 г. - 31.12.2013 г.		1.1.2014 г. - 31.12.2014 г.		1.1.2015 г. - 31.12.2015 г.		1.1.2016 г. - 31.12.2016 г.		1.1.2017 г. - 31.12.2017 г.		1.1.2018 г. - 31.12.2018 г.		1.1.2019 г. - 31.12.2019 г.		1.1.2020 г. - 31.12.2020 г.		1.1.2021 г. - 31.12.2021 г.		
	ОБЩО	Процент от общия брой	ОБЩО	Процент от общия брой	ОБЩО	Процент от общия брой	ОБЩО	Процент от общия брой	ОБЩО	Процент от общия брой	ОБЩО	Процент от общия брой	ОБЩО	Процент от общия брой	ОБЩО	Процент от общия брой	ОБЩО	Процент от общия брой	ОБЩО	Процент от общия брой	
ОБЩО (МЪЖЕ И ЖЕНИ)	10 531	100,0%	7 465	100,0%	6 747	100,0%	9 195	100,0%	12 930	100,0%	11 125	100,0%	10 580	100,0%	10 260	100,0%	9 556	100,0%	11 894	100,0%	
до 44 г.	3 936	37,4%	3 805	51,0%	3 751	55,6%	3 301	35,9%	3 250	25,1%	3 463	31,1%	3 095	29,3%	3 108	30,3%	3 134	32,8%	4 265	35,9%	
от 45 г. до 49 г.									1	0,01%				1	0,01%	1	0,01%	1	0,01%	1	0,01%
от 50 г. до 54 г.	1	0,01%	2	0,03%			2	0,02%	1	0,01%			2	0,02%	3	0,03%	2	0,02%	2	0,02%	
от 55 г. до 59 г.	5 334	50,7%	2 294	30,7%	1 320	19,6%	3 730	40,6%	7 438	57,5%	5 500	49,4%	5 294	50,0%	4 756	46,4%	4 174	43,7%	4 370	36,7%	
от 60 г. до 64 г.	1 161	11,0%	1 225	16,4%	1 476	21,9%	1 964	21,4%	2 029	15,7%	1 872	16,8%	1 849	17,5%	1 994	19,4%	1 841	19,3%	2 638	22,2%	
от 65 г. до 69 г.	86	0,8%	115	1,5%	181	2,7%	175	1,9%	187	1,4%	251	2,3%	311	2,9%	357	3,5%	352	3,7%	550	4,6%	
от 70 г. до 74 г.	8	0,1%	14	0,2%	18	0,3%	18	0,2%	17	0,1%	28	0,3%	19	0,2%	36	0,4%	43	0,4%	57	0,5%	
от 75 г. до 79 г.	4	0,04%	3	0,04%	3	0,03%	3	0,03%	7	0,1%	7	0,06%	4	0,04%	4	0,04%	8	0,08%	7	0,1%	
над 80 г. и повече	1	0,01%	7	0,1%	1	0,01%	2	0,02%			4	0,04%	6	0,1%	1	0,01%	1	0,01%	4	0,03%	
МЪЖЕ - всичко	3 151	100,0%	2 685	100,0%	2 668	100,0%	2 812	100,0%	3 151	100,0%	3 095	100,0%	2 926	100,0%	2 884	100,0%	2 778	100,0%	3 629	100,0%	
до 44 г.	1 908	60,6%	1 923	71,6%	1 878	70,4%	1 630	58,0%	1 620	51,4%	1 694	54,7%	1 515	51,8%	1 545	53,6%	1 528	55,0%	2 093	57,7%	
от 45 г. до 49 г.									1	0,03%											
от 50 г. до 54 г.			1	0,04%			1	0,04%									1	0,04%			
от 55 г. до 59 г.	647	20,5%	196	7,3%	5	0,2%	2	0,1%	384	12,2%	459	14,8%	500	17,1%	355	12,3%	290	10,4%	183	5,0%	
от 60 г. до 64 г.	546	17,3%	504	18,8%	688	25,8%	1 094	38,9%	1 048	33,3%	832	26,9%	765	26,1%	822	28,5%	792	28,5%	1 095	30,2%	
от 65 г. до 69 г.	43	1,4%	55	2,0%	90	3,4%	77	2,7%	87	2,8%	99	3,2%	137	4,7%	147	5,1%	141	5,1%	227	6,3%	
от 70 г. до 74 г.	4	0,1%	5	0,2%	7	0,3%	6	0,2%	8	0,3%	6	0,2%	7	0,2%	13	0,5%	23	0,8%	29	0,8%	
от 75 г. до 79 г.	2	0,1%			1	0,04%	1	0,04%	3	0,1%	4	0,1%	1	0,03%	2	0,1%	3	0,1%	1	0,03%	
над 80 г. и повече	1	0,03%	1	0,04%	1	0,04%	1	0,04%			1	0,03%	1	0,03%					1	0,03%	
ЖЕНИ - всичко	7 380	100,0%	4 780	100,0%	4 079	100,0%	6 383	100,0%	9 779	100,0%	8 030	100,0%	7 654	100,0%	7 376	100,0%	6 778	100,0%	8 265	100,0%	
до 44 г.	2 028	27,5%	1 882	39,4%	1 873	45,9%	1 671	26,2%	1 630	16,7%	1 769	22,0%	1 580	20,6%	1 563	21,2%	1 606	23,7%	2 172	26,3%	
от 45 г. до 49 г.									1	0,01%				1	0,01%	1	0,01%	1	0,01%	1	0,01%
от 50 г. до 54 г.	1	0,01%	1	0,02%			1	0,02%	1	0,01%			2	0,03%	3	0,04%	1	0,01%	2	0,02%	
от 55 г. до 59 г.	4 687	63,5%	2 098	43,9%	1 315	32,2%	3 728	58,4%	7 054	72,1%	5 041	62,8%	4 794	62,6%	4 401	59,7%	3 884	57,3%	4 187	50,7%	
от 60 г. до 64 г.	615	8,3%	721	15,1%	788	19,3%	870	13,6%	981	10,0%	1 040	13,0%	1 084	14,2%	1 172	15,9%	1 049	15,5%	1 543	18,7%	
от 65 г. до 69 г.	43	0,6%	60	1,3%	91	2,2%	98	1,5%	100	1,0%	152	1,9%	174	2,3%	210	2,8%	211	3,1%	323	3,9%	
от 70 г. до 74 г.	4	0,05%	9	0,2%	11	0,3%	12	0,2%	9	0,1%	22	0,3%	12	0,2%	23	0,3%	20	0,3%	28	0,3%	
от 75 г. до 79 г.	2	0,03%	3	0,06%			2	0,03%	4	0,04%	3	0,04%	3	0,04%	2	0,03%	5	0,07%	6	0,1%	
над 80 г. и повече			6	0,1%	1	0,02%	1	0,02%			3	0,04%	5	0,1%	1	0,01%	1	0,01%	3	0,04%	

3.9. Брой и структура на пенсионерите с новоотпуснати пенсии (лични и наследствени) за инвалидност поради общо заболяване по групи възраст и пол за периода 2013 - 2021 г.

ВЪЗРАСТОВИ ГРУПИ	1.1.2013 г. - 31.12.2013 г.		1.1.2014 г. - 31.12.2014 г.		1.1.2015 г. - 31.12.2015 г.		1.1.2016 г. - 31.12.2016 г.		1.1.2017 г. - 31.12.2017 г.		1.1.2018 г. - 31.12.2018 г.		1.1.2019 г. - 31.12.2019 г.		1.1.2020 г. - 31.12.2020 г.		1.1.2021 г. - 31.12.2021 г.	
	ОБЩО	Процент от общия брой	ОБЩО	Процент от общия брой	ОБЩО	Процент от общия брой	ОБЩО	Процент от общия брой	ОБЩО	Процент от общия брой	ОБЩО	Процент от общия брой	ОБЩО	Процент от общия брой	ОБЩО	Процент от общия брой	ОБЩО	Процент от общия брой
ОБЩО (МЪЖЕ И ЖЕНИ)	35 682	100,0%	36 894	100,0%	38 308	100,0%	39 252	100,0%	36 763	100,0%	36 485	100,0%	32 732	100,0%	31 190	100,0%	32 648	100,0%
до 44 г.	9 396	26,3%	9 288	25,2%	8 288	21,6%	7 892	20,1%	7 904	21,5%	7 538	20,7%	6 973	21,3%	6 767	21,7%	7 702	23,6%
от 45 г. до 49 г.	3 692	10,3%	3 846	10,4%	3 633	9,5%	3 398	8,7%	3 312	9,0%	3 299	9,0%	2 756	8,4%	2 607	8,4%	2 576	7,9%
от 50 г. до 54 г.	5 959	16,7%	6 361	17,2%	5 996	15,7%	5 206	13,3%	5 022	13,7%	4 922	13,5%	4 141	12,7%	3 976	12,7%	3 801	11,6%
от 55 г. до 59 г.	9 914	27,8%	9 691	26,3%	11 810	30,8%	14 540	37,0%	12 373	33,7%	12 069	33,1%	10 537	32,2%	9 591	30,8%	9 370	28,7%
от 60 г. до 64 г.	6 162	17,3%	6 894	18,7%	7 612	19,9%	7 206	18,4%	7 021	19,1%	7 308	20,0%	6 771	20,7%	6 619	21,2%	7 262	22,2%
от 65 г. до 69 г.	511	1,4%	747	2,0%	909	2,4%	936	2,4%	1 024	2,8%	1 250	3,4%	1 427	4,4%	1 466	4,7%	1 769	5,4%
от 70 г. до 74 г.	36	0,1%	61	0,2%	52	0,1%	61	0,2%	84	0,2%	82	0,2%	112	0,3%	134	0,4%	139	0,4%
от 75 г. до 79 г.	5	0,01%	4	0,01%	5	0,01%	10	0,03%	18	0,05%	9	0,02%	10	0,03%	27	0,09%	23	0,07%
над 80 г. и повече	7	0,02%	2	0,01%	3	0,01%	3	0,01%	5	0,01%	8	0,02%	5	0,02%	3	0,01%	6	0,02%
МЪЖЕ - всичко	17 456	100,0%	18 444	100,0%	18 074	100,0%	16 857	100,0%	16 664	100,0%	16 589	100,0%	14 690	100,0%	14 258	100,0%	14 654	100,0%
до 44 г.	4 443	25,5%	4 420	24,0%	3 926	21,7%	3 770	22,4%	3 850	23,1%	3 576	21,6%	3 268	22,2%	3 165	22,2%	3 690	25,2%
от 45 г. до 49 г.	1 778	10,2%	1 767	9,6%	1 751	9,7%	1 603	9,5%	1 580	9,5%	1 574	9,5%	1 282	8,7%	1 214	8,5%	1 194	8,1%
от 50 г. до 54 г.	2 888	16,5%	3 098	16,8%	2 936	16,2%	2 490	14,8%	2 459	14,8%	2 415	14,6%	2 015	13,7%	1 935	13,6%	1 870	12,8%
от 55 г. до 59 г.	4 129	23,7%	4 305	23,3%	4 086	22,6%	4 034	23,9%	4 004	24,0%	4 017	24,2%	3 375	23,0%	3 181	22,3%	2 784	19,0%
от 60 г. до 64 г.	3 887	22,3%	4 353	23,6%	4 784	26,5%	4 358	25,9%	4 130	24,8%	4 221	25,4%	3 851	26,2%	3 847	27,0%	4 030	27,5%
от 65 г. до 69 г.	314	1,8%	465	2,5%	561	3,1%	561	3,3%	600	3,6%	734	4,4%	839	5,7%	838	5,9%	1 004	6,9%
от 70 г. до 74 г.	16	0,1%	31	0,2%	27	0,1%	35	0,2%	32	0,2%	44	0,3%	53	0,4%	66	0,5%	67	0,5%
от 75 г. до 79 г.			4	0,02%	1	0,01%	4	0,02%	7	0,04%	5	0,03%	5	0,03%	12	0,08%	12	0,08%
над 80 г. и повече	1	0,01%	1	0,01%	2	0,01%	2	0,01%	2	0,01%	3	0,02%	2	0,01%			3	0,02%
ЖЕНИ - всичко	18 226	100,0%	18 450	100,0%	20 234	100,0%	22 395	100,0%	20 099	100,0%	19 896	100,0%	18 042	100,0%	16 932	100,0%	17 994	100,0%
до 44 г.	4 953	27,2%	4 868	26,4%	4 362	21,6%	4 122	18,4%	4 054	20,2%	3 962	19,9%	3 705	20,5%	3 602	21,3%	4 012	22,3%
от 45 г. до 49 г.	1 914	10,5%	2 079	11,3%	1 882	9,3%	1 795	8,0%	1 732	8,6%	1 725	8,7%	1 474	8,2%	1 393	8,2%	1 382	7,7%
от 50 г. до 54 г.	3 071	16,8%	3 263	17,7%	3 060	15,1%	2 716	12,1%	2 563	12,8%	2 507	12,6%	2 126	11,8%	2 041	12,1%	1 931	10,7%
от 55 г. до 59 г.	5 785	31,7%	5 386	29,2%	7 724	38,2%	10 506	46,9%	8 369	41,6%	8 052	40,5%	7 162	39,7%	6 410	37,9%	6 586	36,6%
от 60 г. до 64 г.	2 275	12,5%	2 541	13,8%	2 828	14,0%	2 848	12,7%	2 891	14,4%	3 087	15,5%	2 920	16,2%	2 772	16,4%	3 232	18,0%
от 65 г. до 69 г.	197	1,1%	282	1,5%	348	1,7%	375	1,7%	424	2,1%	516	2,6%	588	3,3%	628	3,7%	765	4,3%
от 70 г. до 74 г.	20	0,1%	30	0,2%	25	0,1%	26	0,1%	52	0,3%	38	0,2%	59	0,3%	68	0,4%	72	0,4%
от 75 г. до 79 г.	5	0,03%			4	0,02%	6	0,03%	11	0,1%	4	0,02%	5	0,03%	15	0,09%	11	0,06%
над 80 г. и повече			1	0,01%	1	0,005%	1	0,004%	3	0,01%	5	0,03%	3	0,02%	3	0,02%	3	0,02%

3.10. Брой на пенсионерите с лични пенсии по възрастови групи, видове пенсии и пол към 31.12 .2021 г.

ВЪЗРАСТОВИ ГРУПИ	ОБЩО		I. ФОНД "ПЕНСИИ"								II. ФОНД "ПЕНСИИ ЗА ЛИЦАТА ПО ЧЛ. 69":				
	ОБЩО	Процент от общия брой	ОБЩО	Процент от общия брой	Инвалид. общо заболяване	Пенсии за ОСВ	Пенсии за ОСВ - ЗПЗСК	Инвалид. общо заболяване - ЗПЗСК	Инвалид. общо заболяване - СВОК на ТПК	Пенсии за ОСВ - СВОК на ТПК	Частни занаятчии, търговци и др.	ОБЩО	Процент от общия брой	Инвалид. общо заболяване	Пенсии за ОСВ
ОБЩО (МЪЖЕ И ЖЕНИ)	1 948 852	100,0%	1 803 332	100,0%	360 762	1 438 653	107	250	555	2 970	35	83 003	100,0%	40	82 963
до 44 г.	63 969	3,3%	32 847	1,8%	32 845	1			1			49	0,1%	1	48
от 45 г. до 49 г.	33 624	1,7%	25 909	1,4%	25 368	532			9			235	0,3%	5	230
от 50 г. до 54 г.	55 952	2,9%	42 697	2,4%	39 694	2 956			47			7 462	9,0%	8	7 454
от 55 г. до 59 г.	91 807	4,7%	73 679	4,1%	57 359	16 274			46			14 420	17,4%	12	14 408
от 60 г. до 64 г.	226 357	11,6%	206 464	11,4%	72 090	134 306			68			16 731	20,2%	4	16 727
от 65 г. до 69 г.	410 877	21,1%	392 461	21,8%	60 051	332 306		7	95	2		16 216	19,5%	6	16 210
от 70 г. до 74 г.	425 231	21,8%	407 243	22,6%	41 590	365 486		20	114	31		13 645	16,4%	3	13 642
от 75 г. до 79 г.	304 579	15,6%	295 041	16,4%	19 535	274 753		51	109	591	2	7 145	8,6%	1	7 144
над 80 г. и повече	336 456	17,3%	326 991	18,1%	12 230	312 039	107	172	66	2 346	31	7 100	8,6%		7 100
МЪЖЕ - всичко	817 104	100,0%	699 762	100,0%	159 982	539 321	1	32	117	297	12	80 129	100,0%	37	80 092
до 44 г.	34 662	4,2%	16 141	2,3%	16 141							49	0,1%	1	48
от 45 г. до 49 г.	16 888	2,1%	11 976	1,7%	11 469	503			4			233	0,3%	4	229
от 50 г. до 54 г.	31 389	3,8%	20 280	2,9%	17 978	2 284			18			7 294	9,1%	8	7 286
от 55 г. до 59 г.	53 569	6,6%	37 329	5,3%	26 590	10 723			16			13 817	17,2%	11	13 806
от 60 г. до 64 г.	93 267	11,4%	75 069	10,7%	36 137	38 910			22			16 156	20,2%	3	16 153
от 65 г. до 69 г.	178 695	21,9%	161 768	23,1%	26 341	135 402		1	24			15 603	19,5%	6	15 597
от 70 г. до 74 г.	176 306	21,6%	160 627	23,0%	15 428	145 177		7	13	1	1	13 245	16,5%	3	13 242
от 75 г. до 79 г.	117 182	14,3%	109 116	15,6%	7 185	101 898		9	12	12		6 903	8,6%	1	6 902
над 80 г. и повече	115 146	14,1%	107 456	15,4%	2 713	104 424	1	15	8	284	11	6 829	8,5%		6 829
ЖЕНИ - всичко	1 131 748	100,0%	1 103 570	100,0%	200 780	899 332	106	218	438	2 673	23	2 874	100,0%	3	2 871
до 44 г.	29 307	2,6%	16 706	1,5%	16 704	1			1						
от 45 г. до 49 г.	16 736	1,5%	13 933	1,3%	13 899	29			5			2	0,1%	1	1
от 50 г. до 54 г.	24 563	2,2%	22 417	2,0%	21 716	672			29			168	5,8%		168
от 55 г. до 59 г.	38 238	3,4%	36 350	3,3%	30 769	5 551			30			603	21,0%	1	602
от 60 г. до 64 г.	133 090	11,8%	131 395	11,9%	35 953	95 396			46			575	20,0%	1	574
от 65 г. до 69 г.	232 182	20,5%	230 693	20,9%	33 710	196 904		6	71	2		613	21,3%		613
от 70 г. до 74 г.	248 925	22,0%	246 616	22,3%	26 162	220 309		13	101	30	1	400	13,9%		400
от 75 г. до 79 г.	187 397	16,6%	185 925	16,8%	12 350	172 855		42	97	579	2	242	8,4%		242
над 80 г. и повече	221 310	19,6%	219 535	19,9%	9 517	207 615	106	157	58	2 062	20	271	9,4%		271

3.10. Брой на пенсионерите с лични пенсии по възрастови групи, видове пенсии и пол към 31.12 .2021 г.

(Продължение)

ВЪЗРАСТОВИ ГРУПИ	III. ФОНД "ПЕНСИИ, НЕСВЪРЗАНИ С ТРУДОВА ДЕЙНОСТ"											
	ОБЩО	Процент от общия брой	Пенсии за военна инвалидност	Народни пенсии по отм.чл.28 от отм.ЗП	Народни пенсии по отм.чл.30 от отм.ЗП	Пенсии за особени заслуги	Пенсии за граж. инвалидност	Пенсии за старост на частни земедел. стопани	Пенсии с отделен указ	Социална пенсия за инвалидност	Персонална пенсия	Социални пенсии - старост
ОБЩО (МЪЖЕ И ЖЕНИ)	57 974	100,0%	1 710			7	111	45	1	50 091	1 400	4 609
до 44 г.	30 771	53,1%	204				3			29 270	1 294	
от 45 г. до 49 г.	7 244	12,5%	295				14			6 935		
от 50 г. до 54 г.	5 398	9,3%	392				20			4 986		
от 55 г. до 59 г.	3 192	5,5%	285				25			2 882		
от 60 г. до 64 г.	2 441	4,2%	253				23			2 165		
от 65 г. до 69 г.	1 614	2,8%	154				12			1 447	1	
от 70 г. до 74 г.	3 729	6,4%	67			2	2			1 018	4	2 636
от 75 г. до 79 г.	1 884	3,2%	38			2	7		1	685	3	1 148
над 80 г. и повече	1 701	2,9%	22			3	5	45		703	98	825
МЪЖЕ - всичко	34 045	100,0%	1 709			3	90	5		29 038	600	2 600
до 44 г.	18 206	53,5%	203				2			17 402	599	
от 45 г. до 49 г.	4 488	13,2%	295				11			4 182		
от 50 г. до 54 г.	3 506	10,3%	392				17			3 097		
от 55 г. до 59 г.	2 000	5,9%	285				19			1 696		
от 60 г. до 64 г.	1 473	4,3%	253				18			1 202		
от 65 г. до 69 г.	901	2,6%	154				12			735		
от 70 г. до 74 г.	2 021	5,9%	67			2	2			398		1 552
от 75 г. до 79 г.	868	2,5%	38				5			187		638
над 80 г. и повече	582	1,7%	22			1	4	5		139	1	410
ЖЕНИ - всичко	23 929	100,0%	1			4	21	40	1	21 053	800	2 009
до 44 г.	12 565	52,5%	1				1			11 868	695	
от 45 г. до 49 г.	2 756	11,5%					3			2 753		
от 50 г. до 54 г.	1 892	7,9%					3			1 889		
от 55 г. до 59 г.	1 192	5,0%					6			1 186		
от 60 г. до 64 г.	968	4,0%					5			963		
от 65 г. до 69 г.	713	3,0%								712	1	
от 70 г. до 74 г.	1 708	7,1%								620	4	1 084
от 75 г. до 79 г.	1 016	4,2%				2	2		1	498	3	510
над 80 г. и повече	1 119	4,7%				2	1	40		564	97	415

3.10. Брой на пенсионерите с лични пенсии по възрастови групи, видове пенсии и пол към 31.12 .2021 г.

(Продължение и край)

ВЪЗРАСТОВИ ГРУПИ	IV. ФОНД "ТРУДОВА ЗЛОПОЛУКА И ПРОФЕСИОНАЛНА БОЛЕСТ "									
	ОБЩО	Процент от общия брой	А.ПЕНСИИ ЗА ТРУДОВА ДЕЙНОСТ					Б.ПЕНСИИ ЗА ЛИЦАТА ПО ЧЛ. 69 ОТ КСО:		
			ОБЩО	Процент от общия брой	Инвалидност, труд.злополука и проф. болест	Инвалидност, трудова злоп. и проф.болест - ЗПЗСК	Инвалидност, трудова злоп. и проф.болест - СВОК на ТПК	ОБЩО	Процент от общия брой	Инвалидност, труд.злополука и проф. болест
ОБЩО /МЪЖЕ И ЖЕНИ/	4 543	100,0%	4 536	100,0%	4 470	47	19	7	100,0%	7
до 44 г.	302	6,6%	302	6,7%	302					
от 45 г. до 49 г.	236	5,2%	234	5,2%	233		1	2	28,6%	2
от 50 г. до 54 г.	395	8,7%	394	8,7%	394			1	14,3%	1
от 55 г. до 59 г.	516	11,4%	515	11,4%	514		1	1	14,3%	1
от 60 г. до 64 г.	721	15,9%	719	15,9%	716	1	2	2	28,6%	2
от 65 г. до 69 г.	586	12,9%	585	12,9%	579	3	3	1	14,3%	1
от 70 г. до 74 г.	614	13,5%	614	13,5%	602	8	4			
от 75 г. до 79 г.	509	11,2%	509	11,2%	492	15	2			
над 80 г. и повече	664	14,6%	664	14,6%	638	20	6			
МЪЖЕ - всичко	3 168	100,0%	3 162	100,0%	3 137	18	7	6	100,0%	6
до 44 г.	266	8,4%	266	8,4%	266					
от 45 г. до 49 г.	191	6,0%	189	6,0%	189			2	33,3%	2
от 50 г. до 54 г.	309	9,8%	308	9,7%	308			1	16,7%	1
от 55 г. до 59 г.	423	13,4%	422	13,3%	421		1	1	16,7%	1
от 60 г. до 64 г.	569	18,0%	568	18,0%	567		1	1	16,7%	1
от 65 г. до 69 г.	423	13,4%	422	13,3%	418	1	3	1	16,7%	1
от 70 г. до 74 г.	413	13,0%	413	13,1%	407	5	1			
от 75 г. до 79 г.	295	9,3%	295	9,3%	286	9				
над 80 г. и повече	279	8,8%	279	8,8%	275	3	1			
ЖЕНИ - всичко	1 375	100,0%	1 374	100,0%	1 333	29	12	1	100,0%	1
до 44 г.	36	2,6%	36	2,6%	36					
от 45 г. до 49 г.	45	3,3%	45	3,3%	44		1			
от 50 г. до 54 г.	86	6,3%	86	6,3%	86					
от 55 г. до 59 г.	93	6,8%	93	6,8%	93					
от 60 г. до 64 г.	152	11,1%	151	11,0%	149	1	1	1	100,0%	1
от 65 г. до 69 г.	163	11,9%	163	11,9%	161	2				
от 70 г. до 74 г.	201	14,6%	201	14,6%	195	3	3			
от 75 г. до 79 г.	214	15,6%	214	15,6%	206	6	2			
над 80 г. и повече	385	28,0%	385	28,0%	363	17	5			

3.11. Брой на пенсионерите с наследствени пенсии по възрастови групи, видове пенсии и пол към 31.12 .2021 г.

ВЪЗРАСТОВИ ГРУПИ	ОБЩО		I. ФОНД "ПЕНСИИ"								II. ФОНД "ПЕНСИИ ЗА ЛИЦАТА ПО ЧЛ. 69":				
	ОБЩО	Процент от общия брой	ОБЩО	Процент от общия брой	Инвалид. общо заболяване	Пенсии за ОСВ	Пенсии за ОСВ - ЗПЗСК	Инвалид. общо заболяване ЗПЗСК	Инвалид. общо заболяване СВОК на ТПК	Пенсии за ОСВ - СВОК на ТПК	Частни занаятчии, търговци и др.	ОБЩО	Процент от общия брой	Инвалид. общо заболяване	Пенсии за ОСВ
ОБЩО /МЪЖЕ И ЖЕНИ/	107 437	100,0%	100 978	100,0%	74 299	26 613	24	27	9	3	3	3 926	100,0%	2	3 924
до 44 г.	27 622	25,7%	26 296	26,0%	25 258	1 036			2			321	8,2%	2	319
от 45 г. до 49 г.	288	0,3%	268	0,3%	138	130						9	0,2%		9
от 50 г. до 54 г.	257	0,2%	235	0,2%	80	150	1	2	1	1		8	0,2%		8
от 55 г. до 59 г.	11 841	11,0%	11 157	11,0%	9 331	1 825			1			507	12,9%		507
от 60 г. до 64 г.	29 721	27,7%	28 439	28,2%	23 167	5 268	1	2		1		882	22,5%		882
от 65 г. до 69 г.	16 044	14,9%	15 414	15,3%	11 000	4 398	4	7	3		2	357	9,1%		357
от 70 г. до 74 г.	7 804	7,3%	7 351	7,3%	3 248	4 092	5	4	1	1		271	6,9%		271
от 75 г. до 79 г.	5 561	5,2%	5 126	5,1%	1 208	3 903	11	4				277	7,1%		277
над 80 г. и повече	8 299	7,7%	6 692	6,6%	869	5 811	2	8	1		1	1 294	33,0%		1 294
МЪЖЕ - всичко	21 729	100,0%	20 911	100,0%	19 261	1 631	9	8	2			194	100,0%	1	193
до 44 г.	13 522	62,2%	12 805	61,2%	12 298	505			2			171	88,1%	1	170
от 45 г. до 49 г.	170	0,8%	161	0,8%	89	72						5	2,6%		5
от 50 г. до 54 г.	140	0,6%	126	0,6%	48	76	1	1				4	2,1%		4
от 55 г. до 59 г.	125	0,6%	118	0,6%	52	66						1	0,5%		1
от 60 г. до 64 г.	4 332	19,9%	4 305	20,6%	4 028	277						6	3,1%		6
от 65 г. до 69 г.	2 395	11,0%	2 370	11,3%	2 087	279	1	3				3	1,5%		3
от 70 г. до 74 г.	674	3,1%	665	3,2%	484	179	1	1				2	1,0%		2
от 75 г. до 79 г.	223	1,0%	218	1,0%	126	87	4	1				0	0,0%		
над 80 г. и повече	148	0,7%	143	0,7%	49	90	2	2				2	1,0%		2
ЖЕНИ - всичко	85 708	100,0%	80 067	100,0%	55 038	24 982	15	19	7	3	3	3 732	100,0%	1	3 731
до 44 г.	14 100	16,5%	13 491	16,8%	12 960	531						150	4,0%	1	149
от 45 г. до 49 г.	118	0,1%	107	0,1%	49	58						4	0,1%		4
от 50 г. до 54 г.	117	0,1%	109	0,1%	32	74		1	1	1		4	0,1%		4
от 55 г. до 59 г.	11 716	13,7%	11 039	13,8%	9 279	1 759			1			506	13,6%		506
от 60 г. до 64 г.	25 389	29,6%	24 134	30,1%	19 139	4 991	1	2		1		876	23,5%		876
от 65 г. до 69 г.	13 649	15,9%	13 044	16,3%	8 913	4 119	3	4	3		2	354	9,5%		354
от 70 г. до 74 г.	7 130	8,3%	6 686	8,4%	2 764	3 913	4	3	1	1		269	7,2%		269
от 75 г. до 79 г.	5 338	6,2%	4 908	6,1%	1 082	3 816	7	3				277	7,4%		277
над 80 г. и повече	8 151	9,5%	6 549	8,2%	820	5 721		6	1		1	1 292	34,6%		1 292

3.11. Брой на пенсионерите с наследствени пенсии по възрастови групи, видове пенсии и пол към 31.12 .2021 г.

(Продължение)

ВЪЗРАСТОВИ ГРУПИ	III. ФОНД "ПЕНСИИ, НЕСВЪРЗАНИ С ТРУДОВА ДЕЙНОСТ"												
	ОБЩО	Процент от общия брой	Старост-поборнически	Пенсии за военна инвалидност	Народни пенсии по отм.чл.28 от отм.3П	Народни пенсии по отм.чл.30 от отм.3П	Пенсии за особени заслуги	Пенсии за граж. инвалидност	Пенсии за старост на частни земедел. стопани	Пенсии с отделен указ	Социална пенсия за инвалидност	Персонална пенсия	Социални пенсии - старост
ОБЩО /МЪЖЕ И ЖЕНИ/	954	100,0%	1	289	1	2	1	1	3			656	
до 44 г.	697	73,1%		42								655	
от 45 г. до 49 г.	2	0,2%		2									
от 50 г. до 54 г.	1	0,1%		1									
от 55 г. до 59 г.	39	4,1%		39									
от 60 г. до 64 г.	94	9,9%		94									
от 65 г. до 69 г.	57	6,0%		56		1							
от 70 г. до 74 г.	31	3,2%		29				1				1	
от 75 г. до 79 г.	14	1,5%	1	12					1				
над 80 г. и повече	19	2,0%		14	1	1	1		2				
МЪЖЕ - всичко	422	100,0%		55		1						366	
до 44 г.	390	92,4%		24								366	
от 45 г. до 49 г.	1	0,2%		1									
от 50 г. до 54г.	1	0,2%		1									
от 55 г. до 59 г.	0	0,0%											
от 60 г. до 64 г.	13	3,1%		13									
от 65 г. до 69 г.	10	2,4%		9		1							
от 70 г. до 74 г.	2	0,5%		2									
от 75 г. до 79 г.	3	0,7%		3									
над 80 г. и повече	2	0,5%		2									
ЖЕНИ - всичко	532	100,0%	1	234	1	1	1	1	3			290	
до 44 г.	307	57,7%		18								289	
от 45 г. до 49 г.	1	0,2%		1									
от 50 г. до 54 г.	0	0,0%											
от 55 г. до 59 г.	39	7,3%		39									
от 60 г. до 64 г.	81	15,2%		81									
от 65 г. до 69 г.	47	8,8%		47									
от 70 г. до 74 г.	29	5,5%		27				1				1	
от 75 г. до 79 г.	11	2,1%	1	9					1				
над 80 г. и повече	17	3,2%		12	1	1	1		2				

3.11. Брой на пенсионерите с наследствени пенсии по възрастови групи, видове пенсии и пол към 31.12 .2021 г.

(Продължение и край)

ВЪЗРАСТОВИ ГРУПИ	IV. ФОНД "ТРУДОВА ЗЛОПОЛУКА И ПРОФЕСИОНАЛНА БОЛЕСТ "									
	ОБЩО	Процент от общия брой	А.ПЕНСИИ ЗА ТРУДОВА ДЕЙНОСТ				Б.ПЕНСИИ ЗА ЛИЦАТА ПО ЧЛ. 69 ОТ КСО:			
			ОБЩО	Процент от общия брой	Инвалидност, труд.злополука и проф. болест	Инвалидност, трудова злоп. и проф.болест - ЗПЗСК	Инвалидност, трудова злоп. и проф.болест - СВОК на ТПК	ОБЩО	Процент от общия брой	Инвалидност, труд.злополука и проф. болест
ОБЩО /МЪЖЕ И ЖЕНИ/	1 579	100,0%	1 579	100,0%	1 561	9	9			
до 44 г.	308	19,5%	308	19,5%	307		1			
от 45 г. до 49 г.	9	0,6%	9	0,6%	9					
от 50 г. до 54 г.	13	0,8%	13	0,8%	13					
от 55 г. до 59 г.	138	8,7%	138	8,7%	137		1			
от 60 г. до 64 г.	306	19,4%	306	19,4%	301	1	4			
от 65 г. до 69 г.	216	13,7%	216	13,7%	212	2	2			
от 70 г. до 74 г.	151	9,6%	151	9,6%	149	2				
от 75 г. до 79 г.	144	9,1%	144	9,1%	142	2				
над 80 г. и повече	294	18,6%	294	18,6%	291	2	1			
МЪЖЕ - всичко	202	100,0%	202	100,0%	200	2				
до 44 г.	156	77,2%	156	77,2%	156					
от 45 г. до 49 г.	3	1,5%	3	1,5%	3					
от 50 г. до 54г.	9	4,5%	9	4,5%	9					
от 55 г. до 59 г.	6	3,0%	6	3,0%	6					
от 60 г. до 64 г.	8	4,0%	8	4,0%	8					
от 65 г. до 69 г.	12	5,9%	12	5,9%	11	1				
от 70 г. до 74 г.	5	2,5%	5	2,5%	5					
от 75 г. до 79 г.	2	1,0%	2	1,0%	1	1				
над 80 г. и повече	1	0,5%	1	0,5%	1					
ЖЕНИ - всичко	1 377	100,0%	1 377	100,0%	1 361	7	9			
до 44 г.	152	11,0%	152	11,0%	151		1			
от 45 г. до 49 г.	6	0,4%	6	0,4%	6					
от 50 г. до 54 г.	4	0,3%	4	0,3%	4					
от 55 г. до 59 г.	132	9,6%	132	9,6%	131		1			
от 60 г. до 64 г.	298	21,6%	298	21,6%	293	1	4			
от 65 г. до 69 г.	204	14,8%	204	14,8%	201	1	2			
от 70 г. до 74 г.	146	10,6%	146	10,6%	144	2				
от 75 г. до 79 г.	142	10,3%	142	10,3%	141	1				
над 80 г. и повече	293	21,3%	293	21,3%	290	2	1			

3.12. Брой на пенсионерите (лични и наследствени) по възрастови групи, видове пенсии и пол към 31.12.2021 г.

ВЪЗРАСТОВИ ГРУПИ	ОБЩО		I. ФОНД "ПЕНСИИ"									II. ФОНД "ПЕНСИИ ЗА ЛИЦАТА ПО ЧЛ. 69":			
	ОБЩО	Процент от общия брой	ОБЩО	Процент от общия брой	Инвалид. общо заболяване	Пенсии за ОСВ	Пенсии за ОСВ - ЗПЗСК	Инвалид. общо заболяване - ЗПЗСК	Инвалид. общо заболяване СВОК на ТПК	Пенсии за ОСВ - СВОК на ТПК	Частни занаятчии, търговци и др.	ОБЩО	Процент от общия брой	Инвалид. общо заболяване	Пенсии за ОСВ
ОБЩО /МЪЖЕ И ЖЕНИ/	2 056 289	100,0%	1 904 310	100,0%	435 061	1 465 266	131	277	564	2 973	38	86 929	100,0%	42	86 887
до 44 г.	91 591	4,5%	59 143	3,1%	58 103	1 037			3			370	0,4%	3	367
от 45 г. до 49 г.	33 912	1,6%	26 177	1,4%	25 506	662			9			244	0,3%	5	239
от 50 г. до 54 г.	56 209	2,7%	42 932	2,3%	39 774	3 106	1	2	48	1		7 470	8,6%	8	7 462
от 55 г. до 59 г.	103 648	5,0%	84 836	4,5%	66 690	18 099			47			14 927	17,2%	12	14 915
от 60 г. до 64 г.	256 078	12,5%	234 903	12,3%	95 257	139 574	1	2	68	1		17 613	20,3%	4	17 609
от 65 г. до 69 г.	426 921	20,8%	407 875	21,4%	71 051	336 704	4	14	98	2	2	16 573	19,1%	6	16 567
от 70 г. до 74 г.	433 035	21,1%	414 594	21,8%	44 838	369 578	5	24	115	32	2	13 916	16,0%	3	13 913
от 75 г. до 79 г.	310 140	15,1%	300 167	15,8%	20 743	278 656	11	55	109	591	2	7 422	8,5%	1	7 421
над 80 г. и повече	344 755	16,8%	333 683	17,5%	13 099	317 850	109	180	67	2 346	32	8 394	9,7%		8 394
МЪЖЕ - всичко	838 833	100,0%	720 673	100,0%	179 243	540 952	10	40	119	297	12	80 323	100,0%	38	80 285
до 44 г.	48 184	5,7%	28 946	4,0%	28 439	505			2			220	0,3%	2	218
от 45 г. до 49 г.	17 058	2,0%	12 137	1,7%	11 558	575			4			238	0,3%	4	234
от 50 г. до 54 г.	31 529	3,8%	20 406	2,8%	18 026	2 360	1	1	18			7 298	9,1%	8	7 290
от 55 г. до 59 г.	53 694	6,4%	37 447	5,2%	26 642	10 789			16			13 818	17,2%	11	13 807
от 60 г. до 64 г.	97 599	11,6%	79 374	11,0%	40 165	39 187			22			16 162	20,1%	3	16 159
от 65 г. до 69 г.	181 090	21,6%	164 138	22,8%	28 428	135 681	1	4	24			15 606	19,4%	6	15 600
от 70 г. до 74 г.	176 980	21,1%	161 292	22,4%	15 912	145 356	1	8	13	1	1	13 247	16,5%	3	13 244
от 75 г. до 79 г.	117 405	14,0%	109 334	15,2%	7 311	101 985	4	10	12	12		6 903	8,6%	1	6 902
над 80 г. и повече	115 294	13,7%	107 599	14,9%	2 762	104 514	3	17	8	284	11	6 831	8,5%		6 831
ЖЕНИ - всичко	1 217 456	100,0%	1 183 637	100,0%	255 818	924 314	121	237	445	2 676	26	6 606	100,0%	4	6 602
до 44 г.	43 407	3,6%	30 197	2,6%	29 664	532			1			150	2,3%	1	149
от 45 г. до 49 г.	16 854	1,4%	14 040	1,2%	13 948	87			5			6	0,1%	1	5
от 50 г. до 54 г.	24 680	2,0%	22 526	1,9%	21 748	746		1	30	1		172	2,6%		172
от 55 г. до 59 г.	49 954	4,1%	47 389	4,0%	40 048	7 310			31			1 109	16,8%	1	1 108
от 60 г. до 64 г.	158 479	13,0%	155 529	13,1%	55 092	100 387	1	2	46	1		1 451	22,0%	1	1 450
от 65 г. до 69 г.	245 831	20,2%	243 737	20,6%	42 623	201 023	3	10	74	2	2	967	14,6%		967
от 70 г. до 74 г.	256 055	21,0%	253 302	21,4%	28 926	224 222	4	16	102	31	1	669	10,1%		669
от 75 г. до 79 г.	192 735	15,8%	190 833	16,1%	13 432	176 671	7	45	97	579	2	519	7,9%		519
над 80 г. и повече	229 461	18,8%	226 084	19,1%	10 337	213 336	106	163	59	2 062	21	1 563	23,7%		1 563

3.12. Брой на пенсионерите (лични и наследствени) по възрастови групи, видове пенсии и пол към 31.12.2021 г.

(Продължение)

ВЪЗРАСТОВИ ГРУПИ	III. ФОНД "ПЕНСИИ, НЕСВЪРЗАНИ С ТРУДОВА ДЕЙНОСТ"												
	ОБЩО	Процент от общия брой	Старост-поборнически	Пенсии за военна инвалидност	Народни пенсии по отм.чл.28 от отм.ЗП	Народни пенсии по отм.чл.30 от отм.ЗП	Пенсии за особени заслуги	Пенсии за граж. инвалидност	Пенсии за старост на частни земедел. стопани	Пенсии с отделен указ	Социална пенсия за инвалидност	Персонална пенсия	Социални пенсии за старост
ОБЩО /МЪЖЕ И ЖЕНИ/	58 928	100,0%	1	1 999	1	2	8	112	48	1	50 091	2 056	4 609
до 44 г.	31 468	53,4%		246				3			29 270	1 949	
от 45 г. до 49 г.	7 246	12,3%		297				14			6 935		
от 50 г. до 54 г.	5 399	9,2%		393				20			4 986		
от 55 г. до 59 г.	3 231	5,5%		324				25			2 882		
от 60 г. до 64 г.	2 535	4,3%		347				23			2 165	0	
от 65 г. до 69 г.	1 671	2,8%		210		1		12			1 447	1	
от 70 г. до 74 г.	3 760	6,4%		96			2	3			1 018	5	2 636
от 75 г. до 79 г.	1 898	3,2%	1	50			2	7	1	1	685	3	1 148
над 80 г. и повече	1 720	2,9%		36	1	1	4	5	47		703	98	825
МЪЖЕ - всичко	34 467	100,0%		1 764		1	3	90	5		29 038	966	2 600
до 44 г.	18 596	54,0%		227				2			17 402	965	
от 45 г. до 49 г.	4 489	13,0%		296				11			4 182		
от 50 г. до 54 г.	3 507	10,2%		393				17			3 097		
от 55 г. до 59 г.	2 000	5,8%		285				19			1 696		
от 60 г. до 64 г.	1 486	4,3%		266				18			1 202		
от 65 г. до 69 г.	911	2,6%		163		1		12			735		
от 70 г. до 74 г.	2 023	5,9%		69			2	2			398		1 552
от 75 г. до 79 г.	871	2,5%		41				5			187		638
над 80 г. и повече	584	1,7%		24			1	4	5		139	1	410
ЖЕНИ - всичко	24 461	100,0%	1	235	1	1	5	22	43	1	21 053	1 090	2 009
до 44 г.	12 872	52,6%		19				1			11 868	984	
от 45 г. до 49 г.	2 757	11,3%		1				3			2 753		
от 50 г. до 54 г.	1 892	7,7%						3			1 889		
от 55 г. до 59 г.	1 231	5,0%		39				6			1 186		
от 60 г. до 64 г.	1 049	4,3%		81				5			963		
от 65 г. до 69 г.	760	3,1%		47							712	1	
от 70 г. до 74 г.	1 737	7,1%		27				1			620	5	1 084
от 75 г. до 79 г.	1 027	4,2%	1	9			2	2	1	1	498	3	510
над 80 г. и повече	1 136	4,6%		12	1	1	3	1	42		564	97	415

3.12. Брой на пенсионерите (лични и наследствени) по възрастови групи, видове пенсии и пол към 31.12.2021 г.

(Продължение и край)

ВЪЗРАСТОВИ ГРУПИ	IV. ФОНД "ТРУДОВА ЗЛОПОЛУКА И ПРОФЕСИОНАЛНА БОЛЕСТ "									
	ОБЩО	Процент от общия брой	А.ПЕНСИИ ЗА ТРУДОВА ДЕЙНОСТ				Б.ПЕНСИИ ЗА ЛИЦАТА ПО ЧЛ. 69 ОТ КСО:			
			ОБЩО	Процент от общия брой	Инвалидност, труд.злополука и проф. болест	Инвалидност, трудова злоп. и проф.болест - ЗПЗСК	Инвалидност, трудова злоп. и проф.болест - СВОК на ТПК	ОБЩО	Процент от общия брой	Инвалидност, труд.злополука и проф. болест
ОБЩО /МЪЖЕ И ЖЕНИ/	6 122	100,0%	6 115	100,0%	6 031	56	28	7	100,0%	7
до 44 г.	610	10,0%	610	10,0%	609		1			
от 45 г. до 49 г.	245	4,0%	243	4,0%	242		1	2	28,6%	2
от 50 г. до 54 г.	408	6,7%	407	6,7%	407			1	14,3%	1
от 55 г. до 59 г.	654	10,7%	653	10,7%	651		2	1	14,3%	1
от 60 г. до 64 г.	1 027	16,8%	1 025	16,8%	1 017	2	6	2	28,6%	2
от 65 г. до 69 г.	802	13,1%	801	13,1%	791	5	5	1	14,3%	1
от 70 г. до 74 г.	765	12,5%	765	12,5%	751	10	4			
от 75 г. до 79 г.	653	10,7%	653	10,7%	634	17	2			
над 80 г. и повече	958	15,6%	958	15,7%	929	22	7			
МЪЖЕ - всичко	3 370	100,0%	3 364	100,0%	3 337	20	7	6	100,0%	6
до 44 г.	422	12,5%	422	12,5%	422					
от 45 г. до 49 г.	194	5,8%	192	5,7%	192			2	33,3%	2
от 50 г. до 54 г.	318	9,4%	317	9,4%	317			1	16,7%	1
от 55 г. до 59 г.	429	12,7%	428	12,7%	427		1	1	16,7%	1
от 60 г. до 64 г.	577	17,1%	576	17,1%	575		1	1	16,7%	1
от 65 г. до 69 г.	435	12,9%	434	12,9%	429	2	3	1	16,7%	1
от 70 г. до 74 г.	418	12,4%	418	12,4%	412	5	1			
от 75 г. до 79 г.	297	8,8%	297	8,8%	287	10				
над 80 г. и повече	280	8,3%	280	8,3%	276	3	1			
ЖЕНИ - всичко	2 752	100,0%	2 751	100,0%	2 694	36	21	1	100,0%	1
до 44 г.	188	6,8%	188	6,8%	187		1			
от 45 г. до 49 г.	51	1,9%	51	1,9%	50		1			
от 50 г. до 54 г.	90	3,3%	90	3,3%	90					
от 55 г. до 59 г.	225	8,2%	225	8,2%	224		1			
от 60 г. до 64 г.	450	16,4%	449	16,3%	442	2	5	1	100,0%	1
от 65 г. до 69 г.	367	13,3%	367	13,3%	362	3	2			
от 70 г. до 74 г.	347	12,6%	347	12,6%	339	5	3			
от 75 г. до 79 г.	356	12,9%	356	12,9%	347	7	2			
над 80 г. и повече	678	24,6%	678	24,6%	653	19	6			

3.13. Брой и структура на пенсионерите с лични пенсии по групи възраст за периода 2013 - 2021 г.
(състояние към 31.12. на съответната година.)

ВЪЗРАСТОВИ ГРУПИ	2013 г.		2014 г.		2015 г.		2016 г.		2017 г.		2018 г.		2019 г.		2020 г.		2021 г.	
	ОБЩО	Процент от общия брой	ОБЩО	Процент от общия брой	ОБЩО	Процент от общия брой	ОБЩО	Процент от общия брой	ОБЩО	Процент от общия брой	ОБЩО	Процент от общия брой	ОБЩО	Процент от общия брой	ОБЩО	Процент от общия брой	ОБЩО	Процент от общия брой
ОБЩО (МЪЖЕ И ЖЕНИ)	2 064 851	100,0%	2 064 300	100,0%	2 066 931	100,0%	2 069 353	100,0%	2 059 464	100,0%	2 049 828	100,0%	2 028 484	100,0%	2 006 496	100,0%	1 948 852	100,0%
до 44 г.	74 446	3,6%	74 136	3,6%	73 466	3,6%	73 423	3,5%	72 744	3,5%	71 546	3,5%	68 520	3,4%	66 067	3,3%	63 969	3,3%
от 45 г. до 49 г.	39 345	1,9%	39 379	1,9%	40 363	2,0%	42 416	2,0%	41 411	2,0%	39 105	1,9%	36 075	1,8%	34 258	1,7%	33 624	1,7%
от 50 г. до 54 г.	70 257	3,4%	69 393	3,4%	67 806	3,3%	66 484	3,2%	64 287	3,1%	63 366	3,1%	61 138	3,0%	58 769	2,9%	55 952	2,9%
от 55 г. до 59 г.	129 363	6,3%	127 061	6,2%	124 003	6,0%	119 134	5,8%	114 852	5,6%	110 405	5,4%	104 126	5,1%	98 108	4,9%	91 807	4,7%
от 60 г. до 64 г.	327 882	15,9%	311 089	15,1%	296 991	14,4%	291 187	14,1%	282 202	13,7%	270 992	13,2%	257 552	12,7%	242 228	12,1%	226 357	11,6%
от 65 г. до 69 г.	449 316	21,8%	463 777	22,5%	476 095	23,0%	466 759	22,6%	460 790	22,4%	452 016	22,1%	437 717	21,6%	419 748	20,9%	410 877	21,1%
от 70 г. до 74 г.	352 969	17,1%	358 584	17,4%	366 831	17,7%	384 771	18,6%	395 336	19,2%	409 323	20,0%	426 332	21,0%	439 702	21,9%	425 231	21,8%
от 75 г. до 79 г.	292 591	14,2%	282 094	13,7%	281 051	13,6%	279 394	13,5%	281 796	13,7%	285 977	14,0%	290 753	14,3%	297 801	14,8%	304 579	15,6%
над 80 г. и повече	328 682	15,9%	338 787	16,4%	340 325	16,5%	345 785	16,7%	346 046	16,8%	347 098	16,9%	346 271	17,1%	349 815	17,4%	336 456	17,3%
МЪЖЕ - всичко	893 186	100,0%	893 665	100,0%	893 708	100,0%	893 732	100,0%	885 853	100,0%	877 925	100,0%	864 030	100,0%	849 545	100,0%	817 104	100,0%
до 44 г.	40 173	4,5%	39 967	4,5%	39 694	4,4%	39 693	4,4%	39 504	4,5%	38 758	4,4%	37 091	4,3%	35 679	4,2%	34 662	4,2%
от 45 г. до 49 г.	22 970	2,6%	22 418	2,5%	22 955	2,6%	24 565	2,7%	23 370	2,6%	21 332	2,4%	18 844	2,2%	17 372	2,0%	16 888	2,1%
от 50 г. до 54 г.	41 364	4,6%	40 779	4,6%	39 791	4,5%	39 493	4,4%	38 324	4,3%	37 574	4,3%	36 012	4,2%	34 025	4,0%	31 389	3,8%
от 55 г. до 59 г.	74 279	8,3%	73 684	8,2%	72 121	8,1%	69 322	7,8%	66 814	7,5%	64 337	7,3%	60 782	7,0%	57 265	6,7%	53 569	6,6%
от 60 г. до 64 г.	130 406	14,6%	125 882	14,1%	120 628	13,5%	118 094	13,2%	114 300	12,9%	110 139	12,5%	104 742	12,1%	99 125	11,7%	93 267	11,4%
от 65 г. до 69 г.	197 412	22,1%	203 564	22,8%	209 084	23,4%	205 172	23,0%	202 285	22,8%	198 347	22,6%	191 829	22,2%	183 532	21,6%	178 695	21,9%
от 70 г. до 74 г.	148 702	16,6%	151 116	16,9%	154 138	17,2%	161 947	18,1%	166 013	18,7%	171 635	19,6%	178 598	20,7%	184 044	21,7%	176 306	21,6%
от 75 г. до 79 г.	116 483	13,0%	111 696	12,5%	110 864	12,4%	110 011	12,3%	110 824	12,5%	112 086	12,8%	113 798	13,2%	115 877	13,6%	117 182	14,3%
над 80 г. и повече	121 397	13,6%	124 559	13,9%	124 433	13,9%	125 435	14,0%	124 419	14,0%	123 717	14,1%	122 334	14,2%	122 626	14,4%	115 146	14,1%
ЖЕНИ - всичко	1 171 665	100,0%	1 170 635	100,0%	1 173 223	100,0%	1 175 621	100,0%	1 173 611	100,0%	1 171 903	100,0%	1 164 454	100,0%	1 156 951	100,0%	1 131 748	100,0%
до 44 г.	34 273	2,9%	34 169	2,9%	33 772	2,9%	33 730	2,9%	33 240	2,8%	32 788	2,8%	31 429	2,7%	30 388	2,6%	29 307	2,6%
от 45 г. до 49 г.	16 375	1,4%	16 961	1,4%	17 408	1,5%	17 851	1,5%	18 041	1,5%	17 773	1,5%	17 231	1,5%	16 886	1,5%	16 736	1,5%
от 50 г. до 54 г.	28 893	2,5%	28 614	2,4%	28 015	2,4%	26 991	2,3%	25 963	2,2%	25 792	2,2%	25 126	2,2%	24 744	2,1%	24 563	2,2%
от 55 г. до 59 г.	55 084	4,7%	53 377	4,6%	51 882	4,4%	49 812	4,2%	48 038	4,1%	46 068	3,9%	43 344	3,7%	40 843	3,5%	38 238	3,4%
от 60 г. до 64 г.	197 476	16,9%	185 207	15,8%	176 363	15,0%	173 093	14,7%	167 902	14,3%	160 853	13,7%	152 810	13,1%	143 103	12,4%	133 090	11,8%
от 65 г. до 69 г.	251 904	21,5%	260 213	22,2%	267 011	22,8%	261 587	22,3%	258 505	22,0%	253 669	21,6%	245 888	21,1%	236 216	20,4%	232 182	20,5%
от 70 г. до 74 г.	204 267	17,4%	207 468	17,7%	212 693	18,1%	222 824	19,0%	229 323	19,5%	237 688	20,3%	247 734	21,3%	255 658	22,1%	248 925	22,0%
от 75 г. до 79 г.	176 108	15,0%	170 398	14,6%	170 187	14,5%	169 383	14,4%	170 972	14,6%	173 891	14,8%	176 955	15,2%	181 924	15,7%	187 397	16,6%
над 80 г. и повече	207 285	17,7%	214 228	18,3%	215 892	18,4%	220 350	18,7%	221 627	18,9%	223 381	19,1%	223 937	19,2%	227 189	19,6%	221 310	19,6%

3.14. Брой и структура на пенсионерите с наследствени пенсии по групи възраст и пол за периода 2013 - 2021 г.
(състояние към 31.12. на съответната година.)

ВЪЗРАСТОВИ ГРУПИ	2013 г.		2014 г.		2015 г.		2016 г.		2017 г.		2018 г.		2019 г.		2020 г.		2021 г.	
	ОБЩО	Процент от общия брой	ОБЩО	Процент от общия брой	ОБЩО	Процент от общия брой	ОБЩО	Процент от общия брой	ОБЩО	Процент от общия брой	ОБЩО	Процент от общия брой	ОБЩО	Процент от общия брой	ОБЩО	Процент от общия брой	ОБЩО	Процент от общия брой
ОБЩО (МЪЖЕ И ЖЕНИ)	121 719	100,0%	115 689	100,0%	111 192	100,0%	112 003	100,0%	109 773	100,0%	108 219	100,0%	107 352	100,0%	106 420	100,0%	107 437	100,0%
до 44 г.	36 202	29,7%	34 927	30,2%	32 841	29,5%	30 981	27,7%	29 488	26,9%	28 163	26,0%	27 274	25,4%	26 882	25,3%	27 622	25,7%
от 45 г. до 49 г.	350	0,3%	356	0,3%	343	0,3%	337	0,3%	311	0,3%	296	0,3%	285	0,3%	285	0,3%	288	0,3%
от 50 г. до 54 г.	421	0,3%	400	0,3%	360	0,3%	313	0,3%	252	0,2%	240	0,2%	255	0,2%	236	0,2%	257	0,2%
от 55 г. до 59 г.	23 829	19,6%	17 912	15,5%	15 147	13,6%	16 923	15,1%	16 197	14,8%	15 545	14,4%	14 492	13,5%	12 974	12,2%	11 841	11,0%
от 60 г. до 64 г.	28 180	23,2%	28 229	24,4%	27 932	25,1%	28 563	25,5%	28 534	26,0%	28 425	26,3%	28 855	26,9%	28 680	26,9%	29 721	27,7%
от 65 г. до 69 г.	10 227	8,4%	11 593	10,0%	12 263	11,0%	12 396	11,1%	12 978	11,8%	13 498	12,5%	14 049	13,1%	14 958	14,1%	16 044	14,9%
от 70 г. до 74 г.	5 936	4,9%	5 988	5,2%	6 254	5,6%	6 707	6,0%	6 899	6,3%	7 273	6,7%	7 718	7,2%	7 986	7,5%	7 804	7,3%
от 75 г. до 79 г.	6 153	5,1%	5 693	4,9%	5 494	4,9%	5 328	4,8%	5 298	4,8%	5 244	4,8%	5 242	4,9%	5 415	5,1%	5 561	5,2%
над 80 г. и повече	10 421	8,6%	10 591	9,2%	10 558	9,5%	10 455	9,3%	9 816	8,9%	9 535	8,8%	9 182	8,6%	9 004	8,5%	8 299	7,7%
МЪЖЕ - всичко	24 782	100,0%	23 901	100,0%	22 790	100,0%	22 234	100,0%	21 653	100,0%	21 271	100,0%	21 090	100,0%	21 034	100,0%	21 729	100,0%
до 44 г.	17 787	71,8%	17 304	72,4%	16 257	71,3%	15 316	68,9%	14 472	66,8%	13 861	65,2%	13 434	63,7%	13 192	62,7%	13 522	62,2%
от 45 г. до 49 г.	184	0,7%	196	0,8%	199	0,9%	197	0,9%	174	0,8%	178	0,8%	167	0,8%	164	0,8%	170	0,8%
от 50 г. до 54 г.	184	0,7%	185	0,8%	169	0,7%	156	0,7%	132	0,6%	125	0,6%	129	0,6%	125	0,6%	140	0,6%
от 55 г. до 59 г.	617	2,5%	221	0,9%	196	0,9%	348	1,6%	313	1,4%	286	1,3%	203	1,0%	166	0,8%	125	0,6%
от 60 г. до 64 г.	4 629	18,7%	4 354	18,2%	4 137	18,2%	4 308	19,4%	4 413	20,4%	4 411	20,7%	4 463	21,2%	4 316	20,5%	4 332	19,9%
от 65 г. до 69 г.	1 011	4,1%	1 227	5,1%	1 365	6,0%	1 376	6,2%	1 538	7,1%	1 714	8,1%	1 884	8,9%	2 134	10,1%	2 395	11,0%
от 70 г. до 74 г.	241	1,0%	262	1,1%	292	1,3%	336	1,5%	381	1,8%	420	2,0%	506	2,4%	606	2,9%	674	3,1%
от 75 г. до 79 г.	92	0,4%	94	0,4%	110	0,5%	119	0,5%	148	0,7%	171	0,8%	185	0,9%	193	0,9%	223	1,0%
над 80 г. и повече	37	0,1%	58	0,2%	65	0,3%	78	0,4%	82	0,4%	105	0,5%	119	0,6%	138	0,7%	148	0,7%
ЖЕНИ - всичко	96 937	100,0%	91 788	100,0%	88 402	100,0%	89 769	100,0%	88 120	100,0%	86 948	100,0%	86 262	100,0%	85 386	100,0%	85 708	100,0%
до 44 г.	18 415	19,0%	17 623	19,2%	16 584	18,8%	15 665	17,5%	15 016	17,0%	14 302	16,4%	13 840	16,0%	13 690	16,0%	14 100	16,5%
от 45 г. до 49 г.	166	0,2%	160	0,2%	144	0,2%	140	0,2%	137	0,2%	118	0,1%	118	0,1%	121	0,1%	118	0,1%
от 50 г. до 54 г.	237	0,2%	215	0,2%	191	0,2%	157	0,2%	120	0,1%	115	0,1%	126	0,1%	111	0,1%	117	0,1%
от 55 г. до 59 г.	23 212	23,9%	17 691	19,3%	14 951	16,9%	16 575	18,5%	15 884	18,0%	15 259	17,5%	14 289	16,6%	12 808	15,0%	11 716	13,7%
от 60 г. до 64 г.	23 551	24,3%	23 875	26,0%	23 795	26,9%	24 255	27,0%	24 121	27,4%	24 014	27,6%	24 392	28,3%	24 364	28,5%	25 389	29,6%
от 65 г. до 69 г.	9 216	9,5%	10 366	11,3%	10 898	12,3%	11 020	12,3%	11 440	13,0%	11 784	13,6%	12 165	14,1%	12 824	15,0%	13 649	15,9%
от 70 г. до 74 г.	5 695	5,9%	5 726	6,2%	5 962	6,7%	6 371	7,1%	6 518	7,4%	6 853	7,9%	7 212	8,4%	7 380	8,6%	7 130	8,3%
от 75 г. до 79 г.	6 061	6,3%	5 599	6,1%	5 384	6,1%	5 209	5,8%	5 150	5,8%	5 073	5,8%	5 057	5,9%	5 222	6,1%	5 338	6,2%
над 80 г. и повече	10 384	10,7%	10 533	11,5%	10 493	11,9%	10 377	11,6%	9 734	11,0%	9 430	10,8%	9 063	10,5%	8 866	10,4%	8 151	9,5%

3.15. Брой и структура на пенсионерите (лични и наследствени) по групи възраст и пол за периода 2013 - 2021 г.
(състояние към 31.12. на съответната година.)

ВЪЗРАСТОВИ ГРУПИ	2013 г.		2014 г.		2015 г.		2016 г.		2017 г.		2018 г.		2019 г.		2020 г.		2021 г.	
	ОБЩО	Процент от общия брой	ОБЩО	Процент от общия брой	ОБЩО	Процент от общия брой	ОБЩО	Процент от общия брой	ОБЩО	Процент от общия брой	ОБЩО	Процент от общия брой	ОБЩО	Процент от общия брой	ОБЩО	Процент от общия брой	ОБЩО	Процент от общия брой
ОБЩО (МЪЖЕ И ЖЕНИ)	2 186 570	100,0%	2 179 989	100,0%	2 178 123	100,0%	2 181 356	100,0%	2 169 237	100,0%	2 158 047	100,0%	2 135 836	100,0%	2 112 916	100,0%	2 056 289	100,0%
до 44 г.	110 648	5,1%	109 063	5,0%	106 307	4,9%	104 404	4,8%	102 232	4,7%	99 709	4,6%	95 794	4,5%	92 949	4,4%	91 591	4,5%
от 45 г. до 49 г.	39 695	1,8%	39 735	1,8%	40 706	1,9%	42 753	2,0%	41 722	1,9%	39 401	1,8%	36 360	1,7%	34 543	1,6%	33 912	1,6%
от 50 г. до 54 г.	70 678	3,3%	69 793	3,2%	68 166	3,1%	66 797	3,1%	64 539	3,0%	63 606	2,9%	61 393	2,9%	59 005	2,8%	56 209	2,7%
от 55 г. до 59 г.	153 192	7,4%	144 973	6,7%	139 150	6,4%	136 057	6,2%	131 049	6,0%	125 950	5,8%	118 618	5,6%	111 082	5,3%	103 648	5,0%
от 60 г. до 64 г.	356 062	17,2%	339 318	15,6%	324 923	14,9%	319 750	14,7%	310 736	14,3%	299 417	13,9%	286 407	13,4%	270 908	12,8%	256 078	12,5%
от 65 г. до 69 г.	459 543	20,3%	475 370	21,8%	488 358	22,4%	479 155	22,0%	473 768	21,8%	465 514	21,6%	451 766	21,2%	434 706	20,6%	426 921	20,8%
от 70 г. до 74 г.	358 905	16,0%	364 572	16,7%	373 085	17,1%	391 478	17,9%	402 235	18,5%	416 596	19,3%	434 050	20,3%	447 688	21,2%	433 035	21,1%
от 75 г. до 79 г.	298 744	13,9%	287 787	13,2%	286 545	13,2%	284 722	13,1%	287 094	13,2%	291 221	13,5%	295 995	13,9%	303 216	14,4%	310 140	15,1%
над 80 г. и повече	339 103	14,9%	349 378	16,0%	350 883	16,1%	356 240	16,3%	355 862	16,4%	356 633	16,5%	355 453	16,6%	358 819	17,0%	344 755	16,8%
МЪЖЕ - всичко	917 968	100,0%	917 566	100,0%	916 498	100,0%	915 966	100,0%	907 506	100,0%	899 196	100,0%	885 120	100,0%	870 579	100,0%	838 833	100,0%
до 44 г.	57 960	6,3%	57 271	6,2%	55 951	6,1%	55 009	6,0%	53 976	5,9%	52 619	5,9%	50 525	5,7%	48 871	5,6%	48 184	5,7%
от 45 г. до 49 г.	23 154	2,5%	22 614	2,5%	23 154	2,5%	24 762	2,7%	23 544	2,6%	21 510	2,4%	19 011	2,1%	17 536	2,0%	17 058	2,0%
от 50 г. до 54 г.	41 548	4,7%	40 964	4,5%	39 960	4,4%	39 649	4,3%	38 456	4,2%	37 699	4,2%	36 141	4,1%	34 150	3,9%	31 529	3,8%
от 55 г. до 59 г.	74 896	8,5%	73 905	8,1%	72 317	7,9%	69 670	7,6%	67 127	7,4%	64 623	7,2%	60 985	6,9%	57 431	6,6%	53 694	6,4%
от 60 г. до 64 г.	135 035	15,4%	130 236	14,2%	124 765	13,6%	122 402	13,4%	118 713	13,1%	114 550	12,7%	109 205	12,3%	103 441	11,9%	97 599	11,6%
от 65 г. до 69 г.	198 423	21,0%	204 791	22,3%	210 449	23,0%	206 548	22,5%	203 823	22,5%	200 061	22,2%	193 713	21,9%	185 666	21,3%	181 090	21,6%
от 70 г. до 74 г.	148 943	15,9%	151 378	16,5%	154 430	16,9%	162 283	17,7%	166 394	18,3%	172 055	19,1%	179 104	20,2%	184 650	21,2%	176 980	21,1%
от 75 г. до 79 г.	116 575	12,9%	111 790	12,2%	110 974	12,1%	110 130	12,0%	110 972	12,2%	112 257	12,5%	113 983	12,9%	116 070	13,3%	117 405	14,0%
над 80 г. и повече	121 434	12,8%	124 617	13,6%	124 498	13,6%	125 513	13,7%	124 501	13,7%	123 822	13,8%	122 453	13,8%	122 764	14,1%	115 294	13,7%
ЖЕНИ - всичко	1 268 602	100,0%	1 262 423	100,0%	1 261 625	100,0%	1 265 390	100,0%	1 261 731	100,0%	1 258 851	100,0%	1 250 716	100,0%	1 242 337	100,0%	1 217 456	100,0%
до 44 г.	52 688	4,2%	51 792	4,1%	50 356	4,0%	49 395	3,9%	48 256	3,8%	47 090	3,7%	45 269	3,6%	44 078	3,5%	43 407	3,6%
от 45 г. до 49 г.	16 541	1,3%	17 121	1,4%	17 552	1,4%	17 991	1,4%	18 178	1,4%	17 891	1,4%	17 349	1,4%	17 007	1,4%	16 854	1,4%
от 50 г. до 54 г.	29 130	2,3%	28 829	2,3%	28 206	2,2%	27 148	2,1%	26 083	2,1%	25 907	2,1%	25 252	2,0%	24 855	2,0%	24 680	2,0%
от 55 г. до 59 г.	78 296	6,7%	71 068	5,6%	66 833	5,3%	66 387	5,2%	63 922	5,1%	61 327	4,9%	57 633	4,6%	53 651	4,3%	49 954	4,1%
от 60 г. до 64 г.	221 027	18,5%	209 082	16,6%	200 158	15,9%	197 348	15,6%	192 023	15,2%	184 867	14,7%	177 202	14,2%	167 467	13,5%	158 479	13,0%
от 65 г. до 69 г.	261 120	19,8%	270 579	21,4%	277 909	22,0%	272 607	21,5%	269 945	21,4%	265 453	21,1%	258 053	20,6%	249 040	20,0%	245 831	20,2%
от 70 г. до 74 г.	209 962	16,2%	213 194	16,9%	218 655	17,3%	229 195	18,1%	235 841	18,7%	244 541	19,4%	254 946	20,4%	263 038	21,2%	256 055	21,0%
от 75 г. до 79 г.	182 169	14,5%	175 997	13,9%	175 571	13,9%	174 592	13,8%	176 122	14,0%	178 964	14,2%	182 012	14,6%	187 146	15,1%	192 735	15,8%
над 80 г. и повече	217 669	16,5%	224 761	17,8%	226 385	17,9%	230 727	18,2%	231 361	18,3%	232 811	18,5%	233 000	18,6%	236 055	19,0%	229 461	18,8%

3.16. Брой и структура на пенсионерите с лични пенсии за ОСВ по групи възраст и пол за периода 2013 - 2021 г.
(състояние към 31.12. на съответната година.)

ВЪЗРАСТОВИ ГРУПИ	2013 г.		2014 г.		2015 г.		2016 г.*		2017 г.*		2018 г.*		2019 г.*		2020 г.*		2021 г.*	
	ОБЩО	Процент от общия брой	ОБЩО	Процент от общия брой	ОБЩО	Процент от общия брой	ОБЩО	Процент от общия брой	ОБЩО	Процент от общия брой	ОБЩО	Процент от общия брой	ОБЩО	Процент от общия брой	ОБЩО	Процент от общия брой	ОБЩО	Процент от общия брой
ОБЩО (МЪЖЕ И ЖЕНИ)	1 533 339	100,0%	1 527 877	100,0%	1 525 999	100,0%	1 521 778	100,0%	1 512 345	100,0%	1 505 017	100,0%	1 494 915	100,0%	1 482 003	100,0%	1 438 653	100,0%
до 44 г.	7	0,0005%	5	0,0003%	4	0,0003%	4	0,0003%	3	0,0002%	3	0,0002%	4	0,0003%	1	0,0001%	1	0,0001%
от 45 г. до 49 г.	1 665	0,1%	1 687	0,1%	1 645	0,1%	1 489	0,1%	1 347	0,1%	1 083	0,1%	879	0,1%	694	0,05%	532	0,04%
от 50 г. до 54 г.	6 342	0,4%	5 954	0,4%	5 534	0,4%	4 873	0,3%	4 431	0,3%	4 079	0,3%	3 729	0,2%	3 412	0,2%	2 956	0,2%
от 55 г. до 59 г.	34 133	2,2%	32 070	2,1%	30 299	2,0%	26 793	1,8%	24 138	1,6%	22 090	1,5%	20 309	1,4%	18 184	1,2%	16 274	1,1%
от 60 г. до 64 г.	224 245	14,6%	207 692	13,6%	194 110	12,7%	186 923	12,3%	178 599	11,8%	168 652	11,2%	158 560	10,6%	146 768	9,9%	134 306	9,3%
от 65 г. до 69 г.	382 479	24,9%	389 990	25,5%	397 259	26,0%	386 944	25,4%	379 526	25,1%	370 709	24,6%	357 375	23,9%	340 376	23,0%	332 306	23,1%
от 70 г. до 74 г.	321 080	20,9%	324 659	21,2%	329 112	21,6%	341 909	22,5%	347 987	23,0%	356 637	23,7%	368 333	24,6%	378 625	25,5%	365 486	25,4%
от 75 г. до 79 г.	269 748	17,6%	260 682	17,1%	259 628	17,0%	257 775	16,9%	259 384	17,2%	262 500	17,4%	266 034	17,8%	270 329	18,2%	274 753	19,1%
над 80 г. и повече	293 640	19,2%	305 138	20,0%	308 408	20,2%	315 068	20,7%	316 930	21,0%	319 264	21,2%	319 692	21,4%	323 614	21,8%	312 039	21,7%
МЪЖЕ - всичко	606 025	100,0%	603 298	100,0%	599 907	100,0%	594 041	100,0%	585 517	100,0%	579 095	100,0%	572 037	100,0%	563 201	100,0%	539 321	100,0%
до 44 г.					1	0,0002%	1	0,0002%			1	0,0002%						
от 45 г. до 49 г.	1 607	0,3%	1 625	0,3%	1 596	0,3%	1 440	0,2%	1 296	0,2%	1 045	0,2%	840	0,1%	656	0,1%	503	0,1%
от 50 г. до 54 г.	4 279	0,7%	4 013	0,7%	3 749	0,6%	3 395	0,6%	3 164	0,5%	2 989	0,5%	2 828	0,5%	2 623	0,5%	2 284	0,4%
от 55 г. до 59 г.	21 692	3,6%	21 028	3,5%	19 926	3,3%	17 496	2,9%	15 781	2,7%	14 413	2,5%	13 308	2,3%	11 934	2,1%	10 723	2,0%
от 60 г. до 64 г.	71 196	11,7%	66 583	11,0%	61 752	10,3%	58 240	9,8%	54 316	9,3%	50 845	8,8%	47 159	8,2%	42 982	7,6%	38 910	7,2%
от 65 г. до 69 г.	161 579	26,7%	164 822	27,3%	167 155	27,9%	162 218	27,3%	158 130	27,0%	153 459	26,5%	147 330	25,8%	139 714	24,8%	135 402	25,1%
от 70 г. до 74 г.	131 093	21,6%	131 630	21,8%	133 003	22,2%	138 643	23,3%	140 971	24,1%	144 629	25,0%	149 304	26,1%	152 796	27,1%	145 177	26,9%
от 75 г. до 79 г.	106 550	17,6%	102 230	16,9%	101 049	16,8%	99 612	16,8%	99 401	17,0%	99 621	17,2%	100 146	17,5%	101 168	18,0%	101 898	18,9%
над 80 г. и повече	108 029	17,8%	111 367	18,5%	111 676	18,6%	112 996	19,0%	112 458	19,2%	112 093	19,4%	111 122	19,4%	111 328	19,8%	104 424	19,4%
ЖЕНИ - всичко	927 314	100,0%	924 579	100,0%	926 092	100,0%	927 737	100,0%	926 828	100,0%	925 922	100,0%	922 878	100,0%	918 802	100,0%	899 332	100,0%
до 44 г.	7	0,0008%	5	0,0005%	3	0,0003%	3	0,0003%	3	0,0003%	2	0,0002%	4	0,0004%	1	0,0001%	1	0,0001%
от 45 г. до 49 г.	58	0,01%	62	0,01%	49	0,01%	49	0,01%	51	0,01%	38	0,004%	39	0,004%	38	0,004%	29	0,003%
от 50 г. до 54 г.	2 063	0,2%	1 941	0,2%	1 785	0,2%	1 478	0,2%	1 267	0,1%	1 090	0,1%	901	0,1%	789	0,1%	672	0,1%
от 55 г. до 59 г.	12 441	1,3%	11 042	1,2%	10 373	1,1%	9 297	1,0%	8 357	0,9%	7 677	0,8%	7 001	0,8%	6 250	0,7%	5 551	0,6%
от 60 г. до 64 г.	153 049	16,5%	141 109	15,3%	132 358	14,3%	128 683	13,9%	124 283	13,4%	117 807	12,7%	111 401	12,1%	103 786	11,3%	95 396	10,6%
от 65 г. до 69 г.	220 900	23,8%	225 168	24,4%	230 104	24,8%	224 726	24,2%	221 396	23,9%	217 250	23,5%	210 045	22,8%	200 662	21,8%	196 904	21,9%
от 70 г. до 74 г.	189 987	20,5%	193 029	20,9%	196 109	21,2%	203 266	21,9%	207 016	22,3%	212 008	22,9%	219 029	23,7%	225 829	24,6%	220 309	24,5%
от 75 г. до 79 г.	163 198	17,6%	158 452	17,1%	158 579	17,1%	158 163	17,0%	159 983	17,3%	162 879	17,6%	165 888	18,0%	169 161	18,4%	172 855	19,2%
над 80 г. и повече	185 611	20,0%	193 771	21,0%	196 732	21,2%	202 072	21,8%	204 472	22,1%	207 171	22,4%	208 570	22,6%	212 286	23,1%	207 615	23,1%

* В броя на пенсионерите за осигурителен стаж и възраст са всички пенсионери с отпуснати пенсии по чл. 68, чл.68а, чл.69а и чл.69б от КСО.

3.17. Брой и структура на пенсионерите с наследствени пенсии за ОСВ по групи възраст и пол за периода 2013 - 2021 г.
(състояние към 31.12. на съответната година.)

ВЪЗРАСТОВИ ГРУПИ	2013 г.		2014 г.		2015 г.		2016 г.		2017 г.		2018 г.		2019 г.		2020 г.		2021 г.	
	ОБЩО	Процент от общия брой	ОБЩО	Процент от общия брой	ОБЩО	Процент от общия брой	ОБЩО	Процент от общия брой	ОБЩО	Процент от общия брой	ОБЩО	Процент от общия брой	ОБЩО	Процент от общия брой	ОБЩО	Процент от общия брой	ОБЩО	Процент от общия брой
ОБЩО (МЪЖЕ И ЖЕНИ)	33 604	100,0%	32 256	100,0%	30 983	100,0%	30 543	100,0%	29 459	100,0%	28 489	100,0%	27 746	100,0%	27 101	100,0%	26 613	100,0%
до 44 г.	2 140	6,4%	2 002	6,2%	1 719	5,5%	1 491	4,9%	1 239	4,2%	1 137	4,0%	1 047	3,8%	1 008	3,7%	1 036	3,9%
от 45 г. до 49 г.	193	0,6%	211	0,7%	202	0,7%	190	0,6%	179	0,6%	165	0,6%	145	0,5%	141	0,5%	130	0,5%
от 50 г. до 54 г.	235	0,7%	230	0,7%	213	0,7%	191	0,6%	158	0,5%	141	0,5%	163	0,6%	152	0,6%	150	0,6%
от 55 г. до 59 г.	4 442	13,2%	3 427	10,6%	2 903	9,4%	2 962	9,7%	2 714	9,2%	2 461	8,6%	2 195	7,9%	1 905	7,0%	1 825	6,9%
от 60 г. до 64 г.	7 156	21,3%	6 630	20,6%	6 260	20,2%	6 108	20,0%	5 743	19,5%	5 425	19,0%	5 295	19,1%	5 121	18,9%	5 268	19,8%
от 65 г. до 69 г.	5 191	15,4%	5 538	17,2%	5 323	17,2%	5 041	16,5%	4 914	16,7%	4 708	16,5%	4 495	16,2%	4 317	15,9%	4 398	16,5%
от 70 г. до 74 г.	3 982	11,8%	3 995	12,4%	4 128	13,3%	4 341	14,2%	4 407	15,0%	4 453	15,6%	4 549	16,4%	4 478	16,5%	4 092	15,4%
от 75 г. до 79 г.	4 012	11,9%	3 843	11,9%	3 791	12,2%	3 777	12,4%	3 812	12,9%	3 797	13,3%	3 757	13,5%	3 856	14,2%	3 903	14,7%
над 80 г. и повече	6 253	18,6%	6 380	19,8%	6 444	20,8%	6 442	21,1%	6 293	21,4%	6 202	21,8%	6 100	22,0%	6 123	22,6%	5 811	21,8%
МЪЖЕ - всичко	2 372	100,0%	2 311	100,0%	2 093	100,0%	1 915	100,0%	1 755	100,0%	1 665	100,0%	1 617	100,0%	1 589	100,0%	1 631	100,0%
до 44 г.	1 062	44,8%	1 021	44,2%	874	41,8%	755	39,4%	627	35,7%	558	33,5%	524	32,4%	502	31,6%	505	31,0%
от 45 г. до 49 г.	103	4,3%	115	5,0%	112	5,4%	103	5,4%	95	5,4%	93	5,6%	79	4,9%	77	4,8%	72	4,4%
от 50 г. до 54 г.	107	4,5%	108	4,7%	104	5,0%	100	5,2%	82	4,7%	73	4,4%	83	5,1%	76	4,8%	76	4,7%
от 55 г. до 59 г.	143	6,0%	125	5,4%	118	5,6%	107	5,6%	88	5,0%	79	4,7%	72	4,5%	72	4,5%	66	4,0%
от 60 г. до 64 г.	550	23,2%	475	20,6%	382	18,3%	379	19,8%	358	20,4%	338	20,3%	315	19,5%	277	17,4%	277	17,0%
от 65 г. до 69 г.	240	10,1%	286	12,4%	311	14,9%	263	13,7%	262	14,9%	246	14,8%	242	15,0%	253	15,9%	279	17,1%
от 70 г. до 74 г.	95	4,0%	96	4,2%	103	4,9%	106	5,5%	127	7,2%	135	8,1%	150	9,3%	172	10,8%	179	11,0%
от 75 г. до 79 г.	45	1,9%	47	2,0%	52	2,5%	56	2,9%	66	3,8%	77	4,6%	78	4,8%	77	4,8%	87	5,3%
над 80 г. и повече	27	1,1%	38	1,6%	37	1,8%	46	2,4%	50	2,8%	66	4,0%	74	4,6%	83	5,2%	90	5,5%
ЖЕНИ - всичко	31 232	100,0%	29 945	100,0%	28 890	100,0%	28 628	100,0%	27 704	100,0%	26 824	100,0%	26 129	100,0%	25 512	100,0%	24 982	100,0%
до 44 г.	1 078	3,5%	981	3,3%	845	2,9%	736	2,6%	612	2,2%	579	2,2%	523	2,0%	506	2,0%	531	2,1%
от 45 г. до 49 г.	90	0,3%	96	0,3%	90	0,3%	87	0,3%	84	0,3%	72	0,3%	66	0,3%	64	0,3%	58	0,2%
от 50 г. до 54 г.	128	0,4%	122	0,4%	109	0,4%	91	0,3%	76	0,3%	68	0,3%	80	0,3%	76	0,3%	74	0,3%
от 55 г. до 59 г.	4 299	13,8%	3 302	11,0%	2 785	9,6%	2 855	10,0%	2 626	9,5%	2 382	8,9%	2 123	8,1%	1 833	7,2%	1 759	7,0%
от 60 г. до 64 г.	6 606	21,2%	6 155	20,6%	5 878	20,3%	5 729	20,0%	5 385	19,4%	5 087	19,0%	4 980	19,1%	4 844	19,0%	4 991	20,0%
от 65 г. до 69 г.	4 951	15,9%	5 252	17,5%	5 012	17,3%	4 778	16,7%	4 652	16,8%	4 462	16,6%	4 253	16,3%	4 064	15,9%	4 119	16,5%
от 70 г. до 74 г.	3 887	12,4%	3 899	13,0%	4 025	13,9%	4 235	14,8%	4 280	15,4%	4 318	16,1%	4 399	16,8%	4 306	16,9%	3 913	15,7%
от 75 г. до 79 г.	3 967	12,7%	3 796	12,7%	3 739	12,9%	3 721	13,0%	3 746	13,5%	3 720	13,9%	3 679	14,1%	3 779	14,8%	3 816	15,3%
над 80 г. и повече	6 226	19,9%	6 342	21,2%	6 407	22,2%	6 396	22,3%	6 243	22,5%	6 136	22,9%	6 026	23,1%	6 040	23,7%	5 721	22,9%

3.18. Брой и структура на пенсионерите с пенсии за ОСВ по групи възрасти и пол за периода 2013 - 2021 г.
(състояние към 31.12. на съответната година.)

ВЪЗРАСТОВИ ГРУПИ	2013 г.		2014 г.		2015 г.		2016 г.*		2017 г.*		2018 г.*		2019 г.*		2020 г.*		2021 г.*	
	ОБЩО	Процент от общия брой	ОБЩО	Процент от общия брой	ОБЩО	Процент от общия брой	ОБЩО	Процент от общия брой	ОБЩО	Процент от общия брой	ОБЩО	Процент от общия брой	ОБЩО	Процент от общия брой	ОБЩО	Процент от общия брой	ОБЩО	Процент от общия брой
ОБЩО (МЪЖЕ И ЖЕНИ)	1 566 943	100,0%	1 560 133	100,0%	1 556 982	100,0%	1 552 321	100,0%	1 541 804	100,0%	1 533 506	100,0%	1 522 661	100,0%	1 509 104	100,0%	1 465 266	100,0%
до 44 г.	2 147	0,1%	2 007	0,1%	1 723	0,1%	1 495	0,1%	1 242	0,1%	1 140	0,1%	1 051	0,1%	1 009	0,1%	1 037	0,1%
от 45 г. до 49 г.	1 858	0,1%	1 898	0,1%	1 847	0,1%	1 679	0,1%	1 526	0,1%	1 248	0,1%	1 024	0,1%	835	0,1%	662	0,0%
от 50 г. до 54 г.	6 577	0,4%	6 184	0,4%	5 747	0,4%	5 064	0,3%	4 589	0,3%	4 220	0,3%	3 892	0,3%	3 564	0,2%	3 106	0,2%
от 55 г. до 59 г.	38 575	2,5%	35 497	2,3%	33 202	2,1%	29 755	1,9%	26 852	1,7%	24 551	1,6%	22 504	1,5%	20 089	1,3%	18 099	1,2%
от 60 г. до 64 г.	231 401	14,8%	214 322	13,7%	200 370	12,9%	193 031	12,4%	184 342	12,0%	174 077	11,4%	163 855	10,8%	151 889	10,1%	139 574	9,5%
от 65 г. до 69 г.	387 670	24,7%	395 528	25,4%	402 582	25,9%	391 985	25,3%	384 440	24,9%	375 417	24,5%	361 870	23,8%	344 693	22,8%	336 704	23,0%
от 70 г. до 74 г.	325 062	20,7%	328 654	21,1%	333 240	21,4%	346 250	22,3%	352 394	22,9%	361 090	23,5%	372 882	24,5%	383 103	25,4%	369 578	25,2%
от 75 г. до 79 г.	273 760	17,5%	264 525	17,0%	263 419	16,9%	261 552	16,8%	263 196	17,1%	266 297	17,4%	269 791	17,7%	274 185	18,2%	278 656	19,0%
над 80 г. и повече	299 893	19,1%	311 518	20,0%	314 852	20,2%	321 510	20,7%	323 223	21,0%	325 466	21,2%	325 792	21,4%	329 737	21,8%	317 850	21,7%
МЪЖЕ - всичко	608 397	100,0%	605 609	100,0%	602 000	100,0%	595 956	100,0%	587 272	100,0%	580 760	100,0%	573 654	100,0%	564 790	100,0%	540 952	100,0%
до 44 г.	1 062	0,2%	1 021	0,2%	875	0,1%	756	0,1%	627	0,1%	559	0,1%	524	0,1%	502	0,1%	505	0,1%
от 45 г. до 49 г.	1 710	0,3%	1 740	0,3%	1 708	0,3%	1 543	0,3%	1 391	0,2%	1 138	0,2%	919	0,2%	733	0,1%	575	0,1%
от 50 г. до 54 г.	4 386	0,7%	4 121	0,7%	3 853	0,6%	3 495	0,6%	3 246	0,6%	3 062	0,5%	2 911	0,5%	2 699	0,5%	2 360	0,4%
от 55 г. до 59 г.	21 835	3,6%	21 153	3,5%	20 044	3,3%	17 603	3,0%	15 869	2,7%	14 492	2,5%	13 380	2,3%	12 006	2,1%	10 789	2,0%
от 60 г. до 64 г.	71 746	11,8%	67 058	11,1%	62 134	10,3%	58 619	9,8%	54 674	9,3%	51 183	8,8%	47 474	8,3%	43 259	7,7%	39 187	7,2%
от 65 г. до 69 г.	161 819	26,6%	165 108	27,3%	167 466	27,8%	162 481	27,3%	158 392	27,0%	153 705	26,5%	147 572	25,7%	139 967	24,8%	135 681	25,1%
от 70 г. до 74 г.	131 188	21,6%	131 726	21,8%	133 106	22,1%	138 749	23,3%	141 098	24,0%	144 764	24,9%	149 454	26,1%	152 968	27,1%	145 356	26,9%
от 75 г. до 79 г.	106 595	17,5%	102 277	16,9%	101 101	16,8%	99 668	16,7%	99 467	16,9%	99 698	17,2%	100 224	17,5%	101 245	17,9%	101 985	18,9%
над 80 г. и повече	108 056	17,8%	111 405	18,4%	111 713	18,6%	113 042	19,0%	112 508	19,2%	112 159	19,3%	111 196	19,4%	111 411	19,7%	104 514	19,3%
ЖЕНИ - всичко	958 546	100,0%	954 524	100,0%	954 982	100,0%	956 365	100,0%	954 532	100,0%	952 746	100,0%	949 007	100,0%	944 314	100,0%	924 314	100,0%
до 44 г.	1 085	0,1%	986	0,1%	848	0,1%	739	0,1%	615	0,1%	581	0,1%	527	0,1%	507	0,1%	532	0,1%
от 45 г. до 49 г.	148	0,02%	158	0,02%	139	0,01%	136	0,01%	135	0,01%	110	0,01%	105	0,01%	102	0,01%	87	0,01%
от 50 г. до 54 г.	2 191	0,2%	2 063	0,2%	1 894	0,2%	1 569	0,2%	1 343	0,1%	1 158	0,1%	981	0,1%	865	0,1%	746	0,1%
от 55 г. до 59 г.	16 740	1,7%	14 344	1,5%	13 158	1,4%	12 152	1,3%	10 983	1,2%	10 059	1,1%	9 124	1,0%	8 083	0,9%	7 310	0,8%
от 60 г. до 64 г.	159 655	16,7%	147 264	15,4%	138 236	14,5%	134 412	14,1%	129 668	13,6%	122 894	12,9%	116 381	12,3%	108 630	11,5%	100 387	10,9%
от 65 г. до 69 г.	225 851	23,6%	230 420	24,1%	235 116	24,6%	229 504	24,0%	226 048	23,7%	221 712	23,3%	214 298	22,6%	204 726	21,7%	201 023	21,7%
от 70 г. до 74 г.	193 874	20,2%	196 928	20,6%	200 134	21,0%	207 501	21,7%	211 296	22,1%	216 326	22,7%	223 428	23,5%	230 135	24,4%	224 222	24,3%
от 75 г. до 79 г.	167 165	17,4%	162 248	17,0%	162 318	17,0%	161 884	16,9%	163 729	17,2%	166 599	17,5%	169 567	17,9%	172 940	18,3%	176 671	19,1%
над 80 г. и повече	191 837	20,0%	200 113	21,0%	203 139	21,3%	208 468	21,8%	210 715	22,1%	213 307	22,4%	214 596	22,6%	218 326	23,1%	213 336	23,1%

* В броя на пенсионерите за осигурителен стаж и възраст са всички пенсионери с отпуснати пенсии по чл. 68, чл.68а, чл.69а и чл.69б от КСО.

3.19. Брой и структура на пенсионерите с лични пенсии за инвалидност общо заболяване (чл. 74 от КСО) по групи възраст и пол за периода 2013 - 2021 г. (състояние към 31.12. на съответната година.)

ВЪЗРАСТОВИ ГРУПИ	2013 г.		2014 г.		2015 г.		2016 г.		2017 г.		2018 г.		2019 г.		2020 г.		2021 г.	
	ОБЩО	Процент от общия брой	ОБЩО	Процент от общия брой	ОБЩО	Процент от общия брой	ОБЩО	Процент от общия брой	ОБЩО	Процент от общия брой	ОБЩО	Процент от общия брой	ОБЩО	Процент от общия брой	ОБЩО	Процент от общия брой	ОБЩО	Процент от общия брой
ОБЩО (МЪЖЕ И ЖЕНИ)	369 007	100,0%	375 791	100,0%	380 789	100,0%	383 312	100,0%	383 981	100,0%	383 886	100,0%	376 041	100,0%	370 067	100,0%	360 762	100,0%
до 44 г.	39 848	10,8%	39 720	10,6%	39 028	10,2%	38 510	10,0%	37 866	9,9%	36 987	9,6%	35 286	9,4%	33 970	9,2%	32 845	9,1%
от 45 г. до 49 г.	28 024	7,6%	28 610	7,6%	28 966	7,6%	29 077	7,6%	28 833	7,5%	28 112	7,3%	26 673	7,1%	25 724	7,0%	25 368	7,0%
от 50 г. до 54 г.	47 234	12,8%	47 249	12,6%	46 555	12,2%	44 955	11,7%	43 368	11,3%	43 005	11,2%	41 416	11,0%	40 364	10,9%	39 694	11,0%
от 55 г. до 59 г.	73 947	20,0%	73 567	19,6%	72 625	19,1%	71 113	18,6%	69 876	18,2%	68 157	17,8%	64 253	17,1%	60 931	16,5%	57 359	15,9%
от 60 г. до 64 г.	82 214	22,3%	82 175	21,9%	82 067	21,6%	83 107	21,7%	82 429	21,5%	81 202	21,2%	77 964	20,7%	74 804	20,2%	72 090	20,0%
от 65 г. до 69 г.	50 708	13,7%	56 508	15,0%	60 280	15,8%	60 972	15,9%	62 235	16,2%	62 246	16,2%	61 557	16,4%	60 882	16,5%	60 051	16,6%
от 70 г. до 74 г.	19 076	5,2%	21 025	5,6%	24 707	6,5%	29 157	7,6%	32 884	8,6%	37 186	9,7%	41 257	11,0%	43 130	11,7%	41 590	11,5%
от 75 г. до 79 г.	12 435	3,4%	11 588	3,1%	11 637	3,1%	11 746	3,1%	12 407	3,2%	13 436	3,5%	14 585	3,9%	17 265	4,7%	19 535	5,4%
над 80 г. и повече	15 521	4,2%	15 349	4,1%	14 924	3,9%	14 675	3,8%	14 083	3,7%	13 555	3,5%	13 050	3,5%	12 997	3,5%	12 230	3,4%
МЪЖЕ - всичко	164 021	100,0%	167 221	100,0%	169 834	100,0%	171 212	100,0%	172 136	100,0%	172 234	100,0%	167 760	100,0%	164 575	100,0%	159 982	100,0%
до 44 г.	19 112	11,7%	19 040	11,4%	18 806	11,1%	18 628	10,9%	18 495	10,7%	18 109	10,5%	17 242	10,3%	16 628	10,1%	16 141	10,1%
от 45 г. до 49 г.	13 400	8,2%	13 514	8,1%	13 589	8,0%	13 474	7,9%	13 201	7,7%	12 882	7,5%	12 108	7,2%	11 609	7,1%	11 469	7,2%
от 50 г. до 54 г.	22 086	13,5%	22 249	13,3%	22 016	13,0%	21 218	12,4%	20 536	11,9%	20 255	11,8%	19 240	11,5%	18 550	11,3%	17 978	11,2%
от 55 г. до 59 г.	33 069	20,2%	33 004	19,7%	32 880	19,4%	32 452	19,0%	32 066	18,6%	31 599	18,3%	29 767	17,7%	28 233	17,2%	26 590	16,6%
от 60 г. до 64 г.	39 671	24,2%	39 919	23,9%	39 866	23,5%	40 513	23,7%	40 565	23,6%	39 932	23,2%	38 308	22,8%	37 230	22,6%	36 137	22,6%
от 65 г. до 69 г.	21 831	13,3%	23 370	14,0%	25 158	14,8%	25 828	15,1%	26 820	15,6%	27 464	15,9%	27 313	16,3%	26 888	16,3%	26 341	16,5%
от 70 г. до 74 г.	8 338	5,1%	9 931	5,9%	11 208	6,6%	12 474	7,3%	13 272	7,7%	14 029	8,1%	14 989	8,9%	15 737	9,6%	15 428	9,6%
от 75 г. до 79 г.	3 030	1,8%	2 805	1,7%	3 113	1,8%	3 556	2,1%	4 313	2,5%	5 243	3,0%	6 184	3,7%	6 952	4,2%	7 185	4,5%
над 80 г. и повече	3 484	2,1%	3 389	2,0%	3 198	1,9%	3 069	1,8%	2 868	1,7%	2 721	1,6%	2 609	1,6%	2 748	1,7%	2 713	1,7%
ЖЕНИ - всичко	204 986	100,0%	208 570	100,0%	210 955	100,0%	212 100	100,0%	211 845	100,0%	211 652	100,0%	208 281	100,0%	205 492	100,0%	200 780	100,0%
до 44 г.	20 736	10,1%	20 680	9,9%	20 222	9,6%	19 882	9,4%	19 371	9,1%	18 878	8,9%	18 044	8,7%	17 342	8,4%	16 704	8,3%
от 45 г. до 49 г.	14 624	7,1%	15 096	7,2%	15 377	7,3%	15 603	7,4%	15 632	7,4%	15 230	7,2%	14 565	7,0%	14 115	6,9%	13 899	6,9%
от 50 г. до 54 г.	25 148	12,3%	25 000	12,0%	24 539	11,6%	23 737	11,2%	22 832	10,8%	22 750	10,7%	22 176	10,6%	21 814	10,6%	21 716	10,8%
от 55 г. до 59 г.	40 878	19,9%	40 563	19,4%	39 745	18,8%	38 661	18,2%	37 810	17,8%	36 558	17,3%	34 486	16,6%	32 698	15,9%	30 769	15,3%
от 60 г. до 64 г.	42 543	20,8%	42 256	20,3%	42 201	20,0%	42 594	20,1%	41 864	19,8%	41 270	19,5%	39 656	19,0%	37 574	18,3%	35 953	17,9%
от 65 г. до 69 г.	28 877	14,1%	33 138	15,9%	35 122	16,6%	35 144	16,6%	35 415	16,7%	34 782	16,4%	34 244	16,4%	33 994	16,5%	33 710	16,8%
от 70 г. до 74 г.	10 738	5,2%	11 094	5,3%	13 499	6,4%	16 683	7,9%	19 612	9,3%	23 157	10,9%	26 268	12,6%	27 393	13,3%	26 162	13,0%
от 75 г. до 79 г.	9 405	4,6%	8 783	4,2%	8 524	4,0%	8 190	3,9%	8 094	3,8%	8 193	3,9%	8 401	4,0%	10 313	5,0%	12 350	6,2%
над 80 г. и повече	12 037	5,9%	11 960	5,7%	11 726	5,6%	11 606	5,5%	11 215	5,3%	10 834	5,1%	10 441	5,0%	10 249	5,0%	9 517	4,7%

3.20. Брой и структура на пенсионерите с наследствени пенсии за инвалидност поради общо заболяване (чл.74 от КСО) по групи възраст и пол за периода 2013 - 2021 г.
(състояние към 31.12. на съответната година.)

ВЪЗРАСТОВИ ГРУПИ	2013 г.		2014 г.		2015 г.		2016 г.		2017 г.		2018 г.		2019 г.		2020 г.		2021 г.	
	ОБЩО	Процент от общия брой	ОБЩО	Процент от общия брой	ОБЩО	Процент от общия брой	ОБЩО	Процент от общия брой	ОБЩО	Процент от общия брой	ОБЩО	Процент от общия брой	ОБЩО	Процент от общия брой	ОБЩО	Процент от общия брой	ОБЩО	Процент от общия брой
ОБЩО (МЪЖЕ И ЖЕНИ)	76 636	100,0%	72 670	100,0%	70 152	100,0%	71 812	100,0%	71 585	100,0%	71 533	100,0%	71 923	100,0%	72 137	100,0%	74 299	100,0%
до 44 г.	31 138	40,6%	30 209	41,6%	28 652	40,8%	27 211	37,9%	26 140	36,5%	25 131	35,1%	24 550	34,1%	24 380	33,8%	25 258	34,0%
от 45 г. до 49 г.	127	0,2%	115	0,2%	112	0,2%	115	0,2%	106	0,1%	107	0,1%	116	0,2%	119	0,2%	138	0,2%
от 50 г. до 54 г.	109	0,1%	112	0,2%	108	0,2%	92	0,1%	73	0,1%	78	0,1%	72	0,1%	63	0,1%	80	0,1%
от 55 г. до 59 г.	17 949	23,4%	13 384	18,4%	11 301	16,1%	12 915	18,0%	12 494	17,5%	12 136	17,0%	11 441	15,9%	10 306	14,3%	9 331	12,6%
от 60 г. до 64 г.	19 656	25,6%	20 186	27,8%	20 322	29,0%	21 142	29,4%	21 535	30,1%	21 797	30,5%	22 333	31,1%	22 318	30,9%	23 167	31,2%
от 65 г. до 69 г.	4 318	5,6%	5 320	7,3%	6 183	8,8%	6 643	9,3%	7 390	10,3%	8 159	11,4%	8 915	12,4%	9 987	13,8%	11 000	14,8%
от 70 г. до 74 г.	1 228	1,6%	1 331	1,8%	1 501	2,1%	1 738	2,4%	1 932	2,7%	2 253	3,1%	2 618	3,6%	2 991	4,1%	3 248	4,4%
от 75 г. до 79 г.	800	1,0%	737	1,0%	750	1,1%	779	1,1%	855	1,2%	874	1,2%	944	1,3%	1 056	1,5%	1 208	1,6%
над 80 г. и повече	1 311	1,7%	1 276	1,8%	1 223	1,7%	1 177	1,6%	1 060	1,5%	998	1,4%	934	1,3%	917	1,3%	869	1,2%
МЪЖЕ - всичко	20 683	100,0%	19 989	100,0%	19 233	100,0%	18 960	100,0%	18 649	100,0%	18 443	100,0%	18 436	100,0%	18 505	100,0%	19 261	100,0%
до 44 г.	15 240	73,7%	14 909	74,6%	14 131	73,5%	13 391	70,6%	12 757	68,4%	12 285	66,6%	12 005	65,1%	11 881	64,2%	12 298	63,8%
от 45 г. до 49 г.	66	0,3%	62	0,3%	67	0,3%	75	0,4%	65	0,3%	73	0,4%	78	0,4%	77	0,4%	89	0,5%
от 50 г. до 54 г.	51	0,2%	55	0,3%	51	0,3%	44	0,2%	41	0,2%	42	0,2%	35	0,2%	37	0,2%	48	0,2%
от 55 г. до 59 г.	428	2,1%	57	0,3%	46	0,2%	211	1,1%	200	1,1%	189	1,0%	118	0,6%	85	0,5%	52	0,3%
от 60 г. до 64 г.	3 991	19,3%	3 801	19,0%	3 684	19,2%	3 870	20,4%	4 004	21,5%	4 028	21,8%	4 108	22,3%	4 005	21,6%	4 028	20,9%
от 65 г. до 69 г.	739	3,6%	911	4,6%	1 021	5,3%	1 083	5,7%	1 251	6,7%	1 443	7,8%	1 618	8,8%	1 850	10,0%	2 087	10,8%
от 70 г. до 74 г.	126	0,6%	144	0,7%	169	0,9%	210	1,1%	236	1,3%	271	1,5%	344	1,9%	420	2,3%	484	2,5%
от 75 г. до 79 г.	37	0,2%	38	0,2%	44	0,2%	52	0,3%	70	0,4%	82	0,4%	94	0,5%	105	0,6%	126	0,7%
над 80 г. и повече	5	0,02%	12	0,1%	20	0,1%	24	0,1%	25	0,1%	30	0,2%	36	0,2%	45	0,2%	49	0,3%
ЖЕНИ - всичко	55 953	100,0%	52 681	100,0%	50 919	100,0%	52 852	100,0%	52 936	100,0%	53 090	100,0%	53 487	100,0%	53 632	100,0%	55 038	100,0%
до 44 г.	15 898	28,4%	15 300	29,0%	14 521	28,5%	13 820	26,1%	13 383	25,3%	12 846	24,2%	12 545	23,5%	12 499	23,3%	12 960	23,5%
от 45 г. до 49 г.	61	0,1%	53	0,1%	45	0,1%	40	0,1%	41	0,1%	34	0,1%	38	0,1%	42	0,1%	49	0,1%
от 50 г. до 54 г.	58	0,1%	57	0,1%	57	0,1%	48	0,1%	32	0,1%	36	0,1%	37	0,1%	26	0,05%	32	0,06%
от 55 г. до 59 г.	17 521	31,3%	13 327	25,3%	11 255	22,1%	12 704	24,0%	12 294	23,2%	11 947	22,5%	11 323	21,2%	10 221	19,1%	9 279	16,9%
от 60 г. до 64 г.	15 665	28,0%	16 385	31,1%	16 638	32,7%	17 272	32,7%	17 531	33,1%	17 769	33,5%	18 225	34,1%	18 313	34,1%	19 139	34,8%
от 65 г. до 69 г.	3 579	6,4%	4 409	8,4%	5 162	10,1%	5 560	10,5%	6 139	11,6%	6 716	12,7%	7 297	13,6%	8 137	15,2%	8 913	16,2%
от 70 г. до 74 г.	1 102	2,0%	1 187	2,3%	1 332	2,6%	1 528	2,9%	1 696	3,2%	1 982	3,7%	2 274	4,3%	2 571	4,8%	2 764	5,0%
от 75 г. до 79 г.	763	1,4%	699	1,3%	706	1,4%	727	1,4%	785	1,5%	792	1,5%	850	1,6%	951	1,8%	1 082	2,0%
над 80 г. и повече	1 306	2,3%	1 264	2,4%	1 203	2,4%	1 153	2,2%	1 035	2,0%	968	1,8%	898	1,7%	872	1,6%	820	1,5%

3.21. Брой и структура на пенсионерите с пенсии за инвалидност общо заболяване (лични и наследствени)
(чл. 74 от КСО) по групи възрасти и пол за периода 2013 - 2021 г.
(състояние към 31.12. на съответната година.)

ВЪЗРАСТОВИ ГРУПИ	2013 г.		2014 г.		2015 г.		2016 г.		2017 г.		2018 г.		2019 г.		2020 г.		2021 г.	
	ОБЩО	Процент от общия брой	ОБЩО	Процент от общия брой	ОБЩО	Процент от общия брой	ОБЩО	Процент от общия брой	ОБЩО	Процент от общия брой	ОБЩО	Процент от общия брой	ОБЩО	Процент от общия брой	ОБЩО	Процент от общия брой	ОБЩО	Процент от общия брой
ОБЩО (МЪЖЕ И ЖЕНИ)	445 643	100,0%	448 461	100,0%	450 941	100,0%	455 124	100,0%	455 566	100,0%	455 419	100,0%	447 964	100,0%	442 204	100,0%	435 061	100,0%
до 44 г.	70 986	15,9%	69 929	15,6%	67 680	15,0%	65 721	14,4%	64 006	14,0%	62 118	13,6%	59 836	13,4%	58 350	13,2%	58 103	13,4%
от 45 г. до 49 г.	28 151	6,3%	28 725	6,4%	29 078	6,4%	29 192	6,4%	28 939	6,4%	28 219	6,2%	26 789	6,0%	25 843	5,8%	25 506	5,9%
от 50 г. до 54 г.	47 343	10,6%	47 361	10,6%	46 663	10,3%	45 047	9,9%	43 441	9,5%	43 083	9,5%	41 488	9,3%	40 427	9,1%	39 774	9,1%
от 55 г. до 59 г.	91 896	20,6%	86 951	19,4%	83 926	18,6%	84 028	18,5%	82 370	18,1%	80 293	17,6%	75 694	16,9%	71 237	16,1%	66 690	15,3%
от 60 г. до 64 г.	101 870	22,9%	102 361	22,8%	102 389	22,7%	104 249	22,9%	103 964	22,8%	102 999	22,6%	100 297	22,4%	97 122	22,0%	95 257	21,9%
от 65 г. до 69 г.	55 026	12,3%	61 828	13,8%	66 463	14,7%	67 615	14,9%	69 625	15,3%	70 405	15,5%	70 472	15,7%	70 869	16,0%	71 051	16,3%
от 70 г. до 74 г.	20 304	4,6%	22 356	5,0%	26 208	5,8%	30 895	6,8%	34 816	7,6%	39 439	8,7%	43 875	9,8%	46 121	10,4%	44 838	10,3%
от 75 г. до 79 г.	13 235	3,0%	12 325	2,7%	12 387	2,7%	12 525	2,8%	13 262	2,9%	14 310	3,1%	15 529	3,5%	18 321	4,1%	20 743	4,8%
над 80 г. и повече	16 832	3,8%	16 625	3,7%	16 147	3,6%	15 852	3,5%	15 143	3,3%	14 553	3,2%	13 984	3,1%	13 914	3,1%	13 099	3,0%
МЪЖЕ - всичко	184 704	100,0%	187 210	100,0%	189 067	100,0%	190 172	100,0%	190 785	100,0%	190 677	100,0%	186 196	100,0%	183 080	100,0%	179 243	100,0%
до 44 г.	34 352	18,6%	33 949	18,1%	32 937	17,4%	32 019	16,8%	31 252	16,4%	30 394	15,9%	29 247	15,7%	28 509	15,6%	28 439	15,9%
от 45 г. до 49 г.	13 466	7,3%	13 576	7,3%	13 656	7,2%	13 549	7,1%	13 266	7,0%	12 955	6,8%	12 186	6,5%	11 686	6,4%	11 558	6,4%
от 50 г. до 54 г.	22 137	12,0%	22 304	11,9%	22 067	11,7%	21 262	11,2%	20 577	10,8%	20 297	10,6%	19 275	10,4%	18 587	10,2%	18 026	10,1%
от 55 г. до 59 г.	33 497	18,1%	33 061	17,7%	32 926	17,4%	32 663	17,2%	32 266	16,9%	31 788	16,7%	29 885	16,1%	28 318	15,5%	26 642	14,9%
от 60 г. до 64 г.	43 662	23,6%	43 720	23,4%	43 550	23,0%	44 383	23,3%	44 569	23,4%	43 960	23,1%	42 416	22,8%	41 235	22,5%	40 165	22,4%
от 65 г. до 69 г.	22 570	12,2%	24 281	13,0%	26 179	13,8%	26 911	14,2%	28 071	14,7%	28 907	15,2%	28 931	15,5%	28 738	15,7%	28 428	15,9%
от 70 г. до 74 г.	8 464	4,6%	10 075	5,4%	11 377	6,0%	12 684	6,7%	13 508	7,1%	14 300	7,5%	15 333	8,2%	16 157	8,8%	15 912	8,9%
от 75 г. до 79 г.	3 067	1,7%	2 843	1,5%	3 157	1,7%	3 608	1,9%	4 383	2,3%	5 325	2,8%	6 278	3,4%	7 057	3,9%	7 311	4,1%
над 80 г. и повече	3 489	1,9%	3 401	1,8%	3 218	1,7%	3 093	1,6%	2 893	1,5%	2 751	1,4%	2 645	1,4%	2 793	1,5%	2 762	1,5%
ЖЕНИ - всичко	260 939	100,0%	261 251	100,0%	261 874	100,0%	264 952	100,0%	264 781	100,0%	264 742	100,0%	261 768	100,0%	259 124	100,0%	255 818	100,0%
до 44 г.	36 634	14,0%	35 980	13,8%	34 743	13,3%	33 702	12,7%	32 754	12,4%	31 724	12,0%	30 589	11,7%	29 841	11,5%	29 664	11,6%
от 45 г. до 49 г.	14 685	5,6%	15 149	5,8%	15 422	5,9%	15 643	5,9%	15 673	5,9%	15 264	5,8%	14 603	5,6%	14 157	5,5%	13 948	5,5%
от 50 г. до 54 г.	25 206	9,7%	25 057	9,6%	24 596	9,4%	23 785	9,0%	22 864	8,6%	22 786	8,6%	22 213	8,5%	21 840	8,4%	21 748	8,5%
от 55 г. до 59 г.	58 399	22,4%	53 890	20,6%	51 000	19,5%	51 365	19,4%	50 104	18,9%	48 505	18,3%	45 809	17,5%	42 919	16,6%	40 048	15,7%
от 60 г. до 64 г.	58 208	22,3%	58 641	22,4%	58 839	22,5%	59 866	22,6%	59 395	22,4%	59 039	22,3%	57 881	22,1%	55 887	21,6%	55 092	21,5%
от 65 г. до 69 г.	32 456	12,4%	37 547	14,4%	40 284	15,4%	40 704	15,4%	41 554	15,7%	41 498	15,7%	41 541	15,9%	42 131	16,3%	42 623	16,7%
от 70 г. до 74 г.	11 840	4,5%	12 281	4,7%	14 831	5,7%	18 211	6,9%	21 308	8,0%	25 139	9,5%	28 542	10,9%	29 964	11,6%	28 926	11,3%
от 75 г. до 79 г.	10 168	3,9%	9 482	3,6%	9 230	3,5%	8 917	3,4%	8 879	3,4%	8 985	3,4%	9 251	3,5%	11 264	4,3%	13 432	5,3%
над 80 г. и повече	13 343	5,1%	13 224	5,1%	12 929	4,9%	12 759	4,8%	12 250	4,6%	11 802	4,5%	11 339	4,3%	11 121	4,3%	10 337	4,0%

4. СРЕДЕН ИНДИВИДУАЛЕН КОЕФИЦИЕНТ ПО
ВИДОВЕ ПЕНСИИ И ПОЛ. РАЗПРЕДЕЛЕНИЕ НА
ПЕНСИОНЕРИТЕ ПО ГРУПИ И РАЗМЕРИ НА
ИНДИВИДУАЛНИЯ КОЕФИЦИЕНТ

4.1. Средна месечна работна заплата и средномесечен осигурителен доход за страната за изчисляване на индивидуален коефициент

ГОДИНА	Средна месечна работна заплата - НСИ				
	Общо за годината	I трим.	II трим.	III трим.	IV трим.
1948	10 110				
1949	10 585				
1950	11 396				
1951	12 327				
1952	539				
1953	579				
1954	612				
1955	628				
1956	648				
1957	679				
1958	696				
1959	720				
1960	782				
1961	828				
1962	85,00				
1963	87,58				
1964	89,67				
1965	92,42				
1966	96,42				
1967	107,00				
1968	113,83				
1969	117,17				
1970	123,83				
1971	126,50				
1972	130,92				
1973	139,17				
1974	142,00				
1975	146,42				
1976	148,08				
1977	151,42				
1978	157,25	137,67	148,33	153,67	188,33
1979	164,92	143,67	152,67	158,67	202,67
1980	182,50	164,67	173,67	179,33	211,00
1981	191,58	171,33	182,33	188,33	221,67
1982	196,92	180,67	181,00	192,33	233,67
1983	199,42	184,33	191,33	194,00	227,00
1984	207,33	187,67	194,67	202,00	243,33
1985	213,67	190,33	205,00	210,33	247,67
1986	224,75	202,67	213,67	220,00	261,00
1987	234,33	209,33	219,33	224,67	280,67
1988	252,08	220,67	229,33	239,33	316,67
1989	274,33	231,67	243,67	267,00	351,33
1990	377,75	287,67	323,00	355,67	545,00
1991	1 011,75	513,33	766,67	1 006,00	1 857,33
1992	2 047,33	1 554,00	1 818,00	2 140,33	2 663,00
1993	3 231,33	2 465,33	2 966,00	3 309,00	3 903,00
1994	4 960,42	3 822,00	4 432,00	4 903,33	6 062,00
1995	7 597,17	6 178,00	7 135,00	7 716,67	8 611,67
1996	13 269,00	8 477,67	10 404,00	13 880,00	20 515,00

4.1. Средна месечна работна заплата и средномесечен осигурителен доход за страната за изчисляване на индивидуален коефициент

(Продължение)

МЕСЕЦИ	1997 г.		1998 г.		1999 г.		2000 г.	
	Средна месечна работна заплата - НСИ	Средномесечен осигурителен доход - НОИ	Средна месечна работна заплата - НСИ	Средномесечен осигурителен доход - НОИ	Средна месечна работна заплата - НСИ	Средномесечен осигурителен доход - НОИ	Средна месечна работна заплата - НСИ	Средномесечен осигурителен доход - НОИ
януари	30 322	27 782	159 480	152 017	183 368	177 303	199	192,10
февруари	55 909	52 713	160 333	150 119	182 758	175 802	203	195,53
март	101 617	80 121	171 930	157 686	193 111	176 152	217	209,46
април	117 995	101 144	175 095	162 211	192 412	174 496	218	208,52
май	137 301	119 402	174 865	160 687	201 197	178 629	225	215,74
юни	152 230	125 833	180 575	161 619	197 043	178 851	223	208,23
юли	146 690	129 270	179 763	164 605	199,83	183,93	223	215,66
август	148 124	132 939	178 093	164 840	200,09	181,88	222	218,11
септември	166 750	138 426	187 998	171 604	210,91	185,75	235	224,27
октомври	161 765	142 115	183 862	177 458	201,95	183,23	224	226,35
ноември	169 738	150 185	183 745	180 828	205,32	183,97	234	248,50
декември	185 173	167 614	190 410	183 587	211,47	186,99	246	252,52
средномесечно	132 317	113 557	187 438	164 790	201,00	180,05	225	217,11

МЕСЕЦИ	2001 г.		2002 г.		2003 г.		2004 г.	
	Средна месечна работна заплата - НСИ	Средномесечен осигурителен доход - НОИ	Средна месечна работна заплата - НСИ	Средномесечен осигурителен доход - НОИ	Средна месечна работна заплата - НСИ	Средномесечен осигурителен доход - НОИ	Средна месечна работна заплата - НСИ	Средномесечен осигурителен доход - НОИ
януари	231	230,68	245	248,45	262	276,08	275	290,23
февруари	228	221,10	246	245,76	257	273,19	274	288,60
март	239	233,01	257	249,00	273	273,89	288	306,58
април	248	243,28	253	258,77	272	283,40	285	302,89
май	254	253,53	260	262,41	279	280,47	292	306,90
юни	254	251,61	257	254,14	273	271,37	287	302,95
юли	249	248,07	259	259,44	272	277,69	291	307,78
август	248	248,63	258	258,68	270	269,61	288	307,92
септември	256	245,20	265	260,68	283	275,14	300	309,14
октомври	253	248,92	263	259,07	272	272,16	293	306,81
ноември	255	259,59	263	271,61	281	282,09	300	315,96
декември	270	265,24	273	285,13	298	328,52	318	356,40
средномесечно	240	242,96	258	259,75	273,33	280,76	292	308,80

МЕСЕЦИ	2005 г.		2006 г.		2007 г.		2008 г.	
	Средна месечна работна заплата - НСИ	Средномесечен осигурителен доход - НОИ	Средна месечна работна заплата - НСИ	Среден месечен осигурителен доход - НОИ	Средна месечна работна заплата - НСИ	Средномесечен осигурителен доход - НОИ	Средна месечна работна заплата - НСИ	Средномесечен осигурителен доход - НОИ
януари	294	319,29	324	339,83	377	369,74	479	460,81
февруари	293	316,50	322	338,47	380	370,98	474	466,25
март	310	326,28	340	345,52	396	379,43	500	480,55
април	310	330,95	343	353,71	400	385,25	512	489,46
май	319	336,43	346	355,97	411	382,22	503	488,42
юни	314	324,16	345	348,38	408	380,62	515	489,41
юли	317	331,50	350	351,36	420	397,13	517	492,42
август	310	327,76	349	345,24	419	397,96	514	493,38
септември	324	332,84	363	352,54	434	406,24	538	509,75
октомври	317	328,31	354	351,39	430	398,76	538	510,61
ноември	321	340,39	361	361,38	448	429,00	542	538,60
декември	340	370,11	388	404,35	474	473,53	566	584,02
средномесечно	324	331,62	360	354,50	431	398,17	524	500,56

4.1. Средна месечна работна заплата и средномесечен осигурителен доход за страната за изчисляване на индивидуален коефициент

(Продължение)

МЕСЕЦИ	2009 г.		2010 г.		2011 г.		2012 г.	
	Средна месечна работна заплата - НСИ	Средномесечен осигурителен доход - НОИ	Средна месечна работна заплата - НСИ	Средномесечен осигурителен доход - НОИ	Средна месечна работна заплата - НСИ	Средномесечен осигурителен доход - НОИ	Средна месечна работна заплата - НСИ	Средномесечен осигурителен доход - НОИ
януари	557	536,51	611	558,83	663	579,57	720	601,80
февруари	553	534,58	610	558,85	633	574,60	719	595,51
март	579	549,59	636	567,60	689	589,06	754	610,36
април	593	555,67	643	568,12	710	598,05	760	620,10
май	585	556,82	640	568,71	698	592,28	758	615,84
юни	587	552,90	636	562,38	690	583,56	755	609,30
юли	578	548,94	637	562,53	691	587,98	750	613,80
август	576	545,71	630	559,52	683	582,68	744	608,17
септември	594	558,69	649	568,39	704	595,52	768	621,38
октомври	594	555,50	650	569,73	706	596,51	776	626,95
ноември	600	565,77	667	586,11	723	612,72	778	630,61
декември	625	597,26	691	612,90	752	636,48	812	661,75
средномесечно	585	554,78	648	570,34	686	594,15	731	618,06

МЕСЕЦИ	2013 г.		2014 г.		2015 г.		2016 г.	
	Средна месечна работна заплата - НСИ	Средномесечен осигурителен доход - НОИ	Средна месечна работна заплата - НСИ	Средномесечен осигурителен доход - НОИ	Средна месечна работна заплата - НСИ	Средномесечен осигурителен доход - НОИ	Средна месечна работна заплата - НСИ	Средномесечен осигурителен доход - НОИ
януари	773	634,55	794	664,17	856	706,55	926	753,10
февруари	766	628,85	780	659,26	839	701,06	914	743,25
март	796	644,26	813	678,89	882	721,40	952	764,07
април	809	646,14	834	687,91	897	727,52	962	772,76
май	799	651,65	816	681,99	873	723,54	942	768,85
юни	789	642,24	802	671,28	868	714,05	936	755,73
юли	800	643,49	815	676,38	879	715,57	947	763,04
август	777	636,96	793	671,51	858	714,91	923	755,00
септември	801	647,28	820	683,34	885	724,60	954	768,18
октомври	820	652,72	841	689,62	902	733,36	982	780,75
ноември	818	661,26	833	700,16	905	749,74	974	793,92
декември	846	694,83	865	735,46	937	783,76	1 012	821,65
средномесечно	775	648,73	822	683,34	878	726,40	948	770,07

МЕСЕЦИ	2017 г.		2018 г.		2019 г.		2020 г.	
	Средна месечна работна заплата - НСИ	Средномесечен осигурителен доход - НОИ	Средна месечна работна заплата - НСИ	Средномесечен осигурителен доход - НОИ	Средна месечна работна заплата - НСИ	Средномесечен осигурителен доход - НОИ	Средна месечна работна заплата - НСИ	Средномесечен осигурителен доход - НОИ
януари	995	795,09	1 075	863,18	1 192	951,57	1 323	1 037,56
февруари	987	791,26	1 049	860,14	1 184	952,98	1 308	1 041,73
март	1 036	811,13	1 107	879,67	1 247	976,24	1 321	1 021,10
април	1 060	825,92	1 145	893,27	1 281	991,12	1 323	1 057,09
май	1 035	814,36	1 110	884,18	1 246	980,76	1 333	1 064,24
юни	1 027	803,13	1 119	875,00	1 253	968,71	1 355	1 050,19
юли	1 039	811,75	1 120	878,70	1 257	974,05	1 387	1 058,71
август	1 008	804,44	1 095	873,75	1 224	972,20	1 335	1 060,50
септември	1 064	826,37	1 135	897,33	1 266	989,33	1 397	1 081,73
октомври	1 084	834,57	1 157	901,26	1 296	1 002,75	1 442	1 095,37
ноември	1 078	851,25	1 151	917,00	1 294	1 015,82	1 402	1 099,10
декември	1 123	888,10	1 205	954,90	1 349	1 063,32	1 468	1 171,17
средномесечно	1 037	821,51	1 146	889,90	1 267	986,52	1 391	1 069,50

4.1. Средна месечна работна заплата и средномесечен осигурителен доход за страната за изчисляване на индивидуален коефициент

(Продължение и край)

МЕСЕЦИ	2021 г.		2022 г.		2023 г.		2024 г.	
	Средна месечна работна заплата - НСИ	Средномесечен осигурителен доход - НОИ	Средна месечна работна заплата - НСИ	Средномесечен осигурителен доход - НОИ	Средна месечна работна заплата - НСИ	Средномесечен осигурителен доход - НОИ	Средна месечна работна заплата - НСИ	Средномесечен осигурителен доход - НОИ
януари	1 454	1 157,77	1566	1 186,57				
февруари	1 431	1 149,49	1545	1 180,82				
март	1 500	1 150,92	1668	1 217,91				
април	1 542	1 157,26		1 306,77				
май	1 530	1 179,80		1 299,07				
юни	1 505	1 138,18						
юли	1 533	1 148,90						
август	1 485	1 143,90						
септември	1 543	1 165,95						
октомври	1 581	1 180,40						
ноември	1579	1 191,79						
декември	1676	1 266,44						
средномесечно	1551	1 169,25						

4.2. Средномесечен и дванадесетмесечен осигурителен доход за страната за периода 2000-2021 г.

Година	Месец	Месечен осигурителен доход по чл. 70, ал. 4 КСО	12-месечен осигурителен доход по чл. 70, ал. 2 КСО	ПЕРИОДИ
2000 година	Януари	192,10	180,05	01.01.1999 г. - 31.12.1999 г.
	Февруари	195,53	180,95	01.02.1999 г. - 31.01.2000 г.
	Март	209,46	182,25	01.03.1999 г. - 29.02.2000 г.
	Април	208,52	184,38	01.04.1999 г. - 31.03.2000 г.
	Май	215,74	186,69	01.05.1999 г. - 30.04.2000 г.
	Юни	208,23	189,60	01.06.1999 г. - 31.05.2000 г.
	Юли	215,66	192,32	01.07.1999 г. - 30.06.2000 г.
	Август	218,11	195,18	01.08.1999 г. - 31.07.2000 г.
	Септември	224,27	198,81	01.09.1999 г. - 31.08.2000 г.
	Октомври	226,35	202,92	01.10.1999 г. - 30.09.2000 г.
	Ноември	248,50	207,42	01.11.1999 г. - 31.10.2000 г.
	Декември	252,52	213,75	01.12.1999 г. - 30.11.2000 г.
2001 година	Януари	230,68	217,11	01.01.2000 г. - 31.12.2000 г.
	Февруари	221,10	222,89	01.02.2000 г. - 31.01.2001 г.
	Март	233,01	224,67	01.03.2000 г. - 28.02.2001 г.
	Април	243,28	226,36	01.04.2000 г. - 31.03.2001 г.
	Май	253,53	228,78	01.05.2000 г. - 30.04.2001 г.
	Юни	251,61	231,85	01.06.2000 г. - 31.05.2001 г.
	Юли	248,07	235,26	01.07.2000 г. - 30.06.2001 г.
	Август	248,63	237,63	01.08.2000 г. - 31.07.2001 г.
	Септември	245,20	240,11	01.09.2000 г. - 31.08.2001 г.
	Октомври	248,92	242,01	01.10.2000 г. - 30.09.2001 г.
	Ноември	259,59	243,91	01.11.2000 г. - 31.10.2001 г.
	Декември	265,24	244,92	01.12.2000 г. - 30.11.2001 г.
2002 година	Януари	248,45	242,96	01.01.2001 г. - 31.12.2001 г.
	Февруари	245,76	247,64	01.02.2001 г. - 31.01.2002 г.
	Март	249,00	249,61	01.03.2001 г. - 28.02.2002 г.
	Април	258,77	250,76	01.04.2001 г. - 31.03.2002 г.
	Май	262,41	252,06	01.05.2001 г. - 30.04.2002 г.
	Юни	254,14	252,87	01.06.2001 г. - 31.05.2002 г.
	Юли	259,44	253,07	01.07.2001 г. - 30.06.2002 г.
	Август	258,68	253,93	01.08.2001 г. - 31.07.2002 г.
	Септември	260,68	254,75	01.09.2001 г. - 31.08.2002 г.
	Октомври	259,07	256,11	01.10.2001 г. - 30.09.2002 г.
	Ноември	271,61	256,99	01.11.2001 г. - 31.10.2002 г.
	Декември	285,13	258,01	01.12.2001 г. - 30.11.2002 г.

4.2. Средномесечен и дванадесетмесечен осигурителен доход за страната за периода 2000-2021 г.

(Продължение)

Година	Месец	Месечен осигурителен доход по чл. 70, ал. 4 КСО	12-месечен осигурителен доход по чл. 70, ал. 2 КСО	ПЕРИОДИ
2003 година	Януари	276,08	259,75	01.01.2002 г. - 31.12.2002 г.
	Февруари	273,19	261,54	01.02.2002 г. - 31.01.2003 г.
	Март	273,89	263,67	01.03.2002 г. - 28.02.2003 г.
	Април	283,40	265,58	01.04.2002 г. - 31.03.2003 г.
	Май	280,47	267,69	01.05.2002 г. - 30.04.2003 г.
	Юни	271,37	269,38	01.06.2002 г. - 31.05.2003 г.
	Юли	277,69	270,87	01.07.2002 г. - 30.06.2003 г.
	Август	269,61	272,44	01.08.2002 г. - 31.07.2003 г.
	Септември	275,14	273,32	01.09.2002 г. - 31.08.2003 г.
	Октомври	272,16	274,66	01.10.2002 г. - 30.09.2003 г.
	Ноември	282,09	275,77	01.11.2002 г. - 31.10.2003 г.
	Декември	328,52	276,73	01.12.2002 г. - 30.11.2003 г.
2004 година	Януари	290,23	280,76	01.01.2003 г. - 31.12.2003 г.
	Февруари	288,60	281,86	01.02.2003 г. - 31.01.2004 г.
	Март	306,58	282,94	01.03.2003 г. - 29.02.2004 г.
	Април	302,89	285,56	01.04.2003 г. - 31.03.2004 г.
	Май	306,90	287,35	01.05.2003 г. - 30.04.2004 г.
	Юни	302,95	289,70	01.06.2003 г. - 31.05.2004 г.
	Юли	307,78	292,31	01.07.2003 г. - 30.06.2004 г.
	Август	307,92	294,84	01.08.2003 г. - 31.07.2004 г.
	Септември	309,14	297,87	01.09.2003 г. - 31.08.2004 г.
	Октомври	306,81	300,67	01.10.2003 г. - 30.09.2004 г.
	Ноември	315,96	303,58	01.11.2003 г. - 31.10.2004 г.
	Декември	356,40	306,45	01.12.2003 г. - 30.11.2004 г.
2005 година	Януари	319,29	308,80	01.01.2004 г. - 31.12.2004 г.
	Февруари	316,50	310,97	01.02.2004 г. - 31.01.2005 г.
	Март	326,28	313,00	01.03.2004 г. - 28.02.2005 г.
	Април	330,95	314,55	01.04.2004 г. - 31.03.2005 г.
	Май	336,43	316,83	01.05.2004 г. - 30.04.2005 г.
	Юни	324,16	319,21	01.06.2004 г. - 31.05.2005 г.
	Юли	331,50	320,05	01.07.2004 г. - 30.06.2005 г.
	Август	327,76	322,00	01.08.2004 г. - 31.07.2005 г.
	Септември	332,84	323,65	01.09.2004 г. - 31.08.2005 г.
	Октомври	328,31	325,03	01.10.2004 г. - 30.09.2005 г.
	Ноември	340,39	326,83	01.11.2004 г. - 31.10.2005 г.
	Декември	370,11	329,03	01.12.2004 г. - 30.11.2005 г.

4.2. Средномесечен и дванадесетмесечен осигурителен доход за страната за периода 2000-2021 г.

(Продължение)

Година	Месец	Месечен осигурителен доход по чл. 70, ал. 4 КСО	12-месечен осигурителен доход по чл. 70, ал. 2 КСО	ПЕРИОДИ
2006 година	Януари	339,83	331,62	01.01.2005 г. - 31.12.2005 г.
	Февруари	338,47	334,11	01.02.2005 г. - 31.01.2006 г.
	Март	345,52	335,84	01.03.2005 г. - 28.02.2006 г.
	Април	353,71	337,41	01.04.2005 г. - 31.03.2006 г.
	Май	355,97	339,32	01.05.2005 г. - 30.04.2006 г.
	Юни	348,38	340,95	01.06.2005 г. - 31.05.2006 г.
	Юли	351,36	343,00	01.07.2005 г. - 30.06.2006 г.
	Август	345,24	343,62	01.08.2005 г. - 31.07.2006 г.
	Септември	352,54	345,02	01.09.2005 г. - 31.08.2006 г.
	Октомври	351,39	347,72	01.10.2005 г. - 30.09.2006 г.
	Ноември	361,38	348,77	01.11.2005 г. - 31.10.2006 г.
	Декември	404,35	351,32	01.12.2005 г. - 30.11.2006 г.
2007 година	Януари	369,74	354,50	01.01.2006 г. - 31.12.2006 г.
	Февруари	370,98	357,06	01.02.2006 г. - 31.01.2007 г.
	Март	379,43	359,67	01.03.2006 г. - 28.02.2007 г.
	Април	385,25	362,57	01.04.2006 г. - 31.03.2007 г.
	Май	382,22	365,33	01.05.2006 г. - 30.04.2007 г.
	Юни	380,62	367,64	01.06.2006 г. - 31.05.2007 г.
	Юли	397,13	370,36	01.07.2006 г. - 30.06.2007 г.
	Август	397,96	373,42	01.08.2006 г. - 31.07.2007 г.
	Септември	406,24	377,65	01.09.2006 г. - 31.08.2007 г.
	Октомври	398,76	382,90	01.10.2006 г. - 30.09.2007 г.
	Ноември	429,00	385,98	01.11.2006 г. - 31.10.2007 г.
	Декември	473,53	392,09	01.12.2006 г. - 30.11.2007 г.
2008 година	Януари	460,81	398,17	01.01.2007 г. - 31.12.2007 г.
	Февруари	466,25	405,62	01.02.2007 г. - 31.01.2008 г.
	Март	480,55	413,46	01.03.2007 г. - 29.02.2008 г.
	Април	489,46	421,79	01.04.2007 г. - 31.03.2008 г.
	Май	488,42	430,46	01.05.2007 г. - 30.04.2008 г.
	Юни	489,41	439,44	01.06.2007 г. - 31.05.2008 г.
	Юли	492,42	448,60	01.07.2007 г. - 30.06.2008 г.
	Август	493,38	455,83	01.08.2007 г. - 31.07.2008 г.
	Септември	509,75	463,78	01.09.2007 г. - 31.08.2008 г.
	Октомври	510,61	473,18	01.10.2007 г. - 30.09.2008 г.
	Ноември	538,60	482,48	01.11.2007 г. - 31.10.2008 г.
	Декември	584,02	491,58	01.12.2007 г. - 30.11.2008 г.

4.2. Средномесечен и дванадесетмесечен осигурителен доход за страната за периода 2000-2021 г.

(Продължение)

Година	Месец	Месечен осигурителен доход по чл. 70, ал. 4 КСО	12-месечен осигурителен доход по чл. 70, ал. 2 КСО	ПЕРИОДИ
2009 година	Януари	536,51	500,56	01.01.2008 г. - 31.12.2008 г.
	Февруари	534,58	506,57	01.02.2008 г. - 31.01.2009 г.
	Март	549,59	512,07	01.03.2008 г. - 28.02.2009 г.
	Април	555,67	517,60	01.04.2008 г. - 31.03.2009 г.
	Май	556,82	522,97	01.05.2008 г. - 30.04.2009 г.
	Юни	552,90	528,57	01.06.2008 г. - 31.05.2009 г.
	Юли	548,94	533,90	01.07.2008 г. - 30.06.2009 г.
	Август	545,71	537,95	01.08.2008 г. - 31.07.2009 г.
	Септември	558,69	542,46	01.09.2008 г. - 31.08.2009 г.
	Октомври	555,50	547,50	01.10.2008 г. - 30.09.2009 г.
	Ноември	565,77	551,43	01.11.2008 г. - 31.10.2009 г.
	Декември	597,26	553,76	01.12.2008 г. - 30.11.2009 г.
2010 година	Януари	558,83	554,78	01.01.2009 г. - 31.12.2009 г.
	Февруари	558,85	556,64	01.02.2009 г. - 31.01.2010 г.
	Март	567,60	558,68	01.03.2009 г. - 28.02.2010 г.
	Април	568,12	560,17	01.04.2009 г. - 31.03.2010 г.
	Май	568,71	561,20	01.05.2009 г. - 30.04.2010 г.
	Юни	562,38	562,19	01.06.2009 г. - 31.05.2010 г.
	Юли	562,53	563,00	01.07.2009 г. - 30.06.2010 г.
	Август	559,52	563,37	01.08.2009 г. - 31.07.2010 г.
	Септември	568,39	564,53	01.09.2009 г. - 31.08.2010 г.
	Октомври	569,73	566,12	01.10.2009 г. - 30.09.2010 г.
	Ноември	586,11	567,29	01.11.2009 г. - 31.10.2010 г.
	Декември	612,90	569,00	01.12.2009 г. - 30.11.2010 г.
2011 година	Януари	579,57	570,33	01.01.2010 г. - 31.12.2010 г.
	Февруари	574,60	572,02	01.02.2010 г. - 31.01.2011 г.
	Март	589,06	573,30	01.03.2010 г. - 28.02.2011 г.
	Април	598,05	575,07	01.04.2010 г. - 31.03.2011 г.
	Май	592,28	577,54	01.05.2010 г. - 30.04.2011 г.
	Юни	583,56	579,51	01.06.2010 г. - 31.05.2011 г.
	Юли	587,98	581,31	01.07.2010 г. - 30.06.2011 г.
	Август	582,68	582,71	01.08.2010 г. - 31.07.2011 г.
	Септември	595,52	584,66	01.09.2010 г. - 31.08.2011 г.
	Октомври	596,51	587,71	01.10.2010 г. - 30.09.2011 г.
	Ноември	612,72	589,94	01.11.2010 г. - 31.10.2011 г.
	Декември	636,48	592,17	01.12.2010 г. - 30.11.2011 г.
2012 година	Януари	601,80	594,15	01.01.2011 г. - 31.12.2011 г.
	Февруари	595,51	595,94	01.02.2011 г. - 31.01.2012 г.
	Март	610,36	597,63	01.03.2011 г. - 29.02.2012 г.
	Април	620,10	599,36	01.04.2011 г. - 31.03.2012 г.
	Май	615,84	601,17	01.05.2011 г. - 30.04.2012 г.
	Юни	609,30	603,13	01.06.2011 г. - 31.05.2012 г.
	Юли	613,80	605,34	01.07.2011 г. - 30.06.2012 г.
	Август	608,17	606,87	01.08.2011 г. - 31.07.2012 г.
	Септември	621,38	609,71	01.09.2011 г. - 31.08.2012 г.
	Октомври	626,95	611,90	01.10.2011 г. - 30.09.2012 г.
	Ноември	630,61	614,46	01.11.2011 г. - 31.10.2012 г.
	Декември	661,75	615,96	01.12.2011 г. - 30.11.2012 г.

4.2. Средномесечен и дванадесетмесечен осигурителен доход за страната за периода 2000-2021 г.

(Продължение)

Година	Месец	Месечен осигурителен доход по чл. 70, ал. 4 КСО	12-месечен осигурителен доход по чл. 70, ал. 2 КСО	ПЕРИОДИ
2013 година	Януари	634,55	618,06	01.01.2012 г. - 31.12.2012 г.
	Февруари	628,85	620,71	01.02.2012 г. - 31.01.2013 г.
	Март	644,26	623,40	01.03.2012 г. - 28.02.2013 г.
	Април	646,14	626,18	01.04.2012 г. - 31.03.2013 г.
	Май	651,65	628,35	01.05.2012 г. - 30.04.2013 г.
	Юни	642,24	631,35	01.06.2012 г. - 31.05.2013 г.
	Юли	643,49	634,17	01.07.2012 г. - 30.06.2013 г.
	Август	636,96	636,69	01.08.2012 г. - 31.07.2013 г.
	Септември	647,28	639,11	01.09.2012 г. - 31.08.2013 г.
	Октомври	652,72	641,29	01.10.2012 г. - 30.09.2013 г.
	Ноември	661,26	643,44	01.11.2012 г. - 31.10.2013 г.
	Декември	694,83	645,98	01.12.2012 г. - 30.11.2013 г.
2014 година	Януари	664,17	648,73	01.01.2013 г. - 31.12.2013 г.
	Февруари	659,26	651,12	01.02.2013 г. - 31.01.2014 г.
	Март	678,89	653,57	01.03.2013 г. - 28.02.2014 г.
	Април	687,91	656,39	01.04.2013 г. - 31.03.2014 г.
	Май	681,99	659,83	01.05.2013 г. - 30.04.2014 г.
	Юни	671,28	662,36	01.06.2013 г. - 31.05.2014 г.
	Юли	676,38	664,84	01.07.2013 г. - 30.06.2014 г.
	Август	671,51	667,65	01.08.2013 г. - 31.07.2014 г.
	Септември	683,34	670,58	01.09.2013 г. - 31.08.2014 г.
	Октомври	689,62	673,65	01.10.2013 г. - 30.09.2014 г.
	Ноември	700,16	676,75	01.11.2013 г. - 31.10.2014 г.
	Декември	735,46	679,98	01.12.2013 г. - 30.11.2014 г.
2015 година	Януари	706,55	683,34	01.01.2014 г. - 31.12.2014 г.
	Февруари	701,06	686,78	01.02.2014 г. - 31.01.2015 г.
	Март	721,40	690,18	01.03.2014 г. - 28.02.2015 г.
	Април	727,52	693,65	01.04.2014 г. - 31.03.2015 г.
	Май	723,54	696,93	01.05.2014 г. - 30.04.2015 г.
	Юни	714,05	700,39	01.06.2014 г. - 31.05.2015 г.
	Юли	715,57	704,04	01.07.2014 г. - 30.06.2015 г.
	Август	714,91	707,39	01.08.2014 г. - 31.07.2015 г.
	Септември	724,60	711,07	01.09.2014 г. - 31.08.2015 г.
	Октомври	733,36	714,57	01.10.2014 г. - 30.09.2015 г.
	Ноември	749,74	718,23	01.11.2014 г. - 31.10.2015 г.
	Декември	783,76	722,35	01.12.2014 г. - 30.11.2015 г.
2016 година	Януари	753,10	726,40	01.01.2015 г. - 31.12.2015 г.
	Февруари	743,25	730,15	01.02.2015 г. - 31.01.2016 г.
	Март	764,07	733,59	01.03.2015 г. - 29.02.2016 г.
	Април	772,76	737,08	01.04.2015 г. - 31.03.2016 г.
	Май	768,85	740,85	01.05.2015 г. - 30.04.2016 г.
	Юни	755,73	744,62	01.06.2015 г. - 31.05.2016 г.
	Юли	763,04	748,17	01.07.2015 г. - 30.06.2016 г.
	Август	755,00	752,22	01.08.2015 г. - 31.07.2016 г.
	Септември	768,18	755,60	01.09.2015 г. - 31.08.2016 г.
	Октомври	780,75	759,28	01.10.2015 г. - 30.09.2016 г.
	Ноември	793,92	763,23	01.11.2015 г. - 31.10.2016 г.
	Декември	821,65	766,89	01.12.2015 г. - 30.11.2016 г.

4.2. Средномесечен и дванадесетмесечен осигурителен доход за страната за периода 2000-2021 г.

(Продължение)

Година	Месец	Месечен осигурителен доход по чл. 70, ал. 4 КСО	12-месечен осигурителен доход по чл. 70, ал. 2 КСО	ПЕРИОДИ
2017 година	Януари	795,09	770,07	01.01.2016 г. - 31.12.2016 г.
	Февруари	791,26	773,45	01.02.2016 г. - 31.01.2017 г.
	Март	811,13	777,36	01.03.2016 г. - 28.02.2017 г.
	Април	825,92	781,25	01.04.2016 г. - 31.03.2017 г.
	Май	814,36	785,68	01.05.2016 г. - 30.04.2017 г.
	Юни	803,13	789,50	01.06.2016 г. - 31.05.2017 г.
	Юли	811,75	793,55	01.07.2016 г. - 30.06.2017 г.
	Август	804,44	797,70	01.08.2016 г. - 31.07.2017 г.
	Септември	826,37	801,86	01.09.2016 г. - 31.08.2017 г.
	Октомври	834,57	806,77	01.10.2016 г. - 30.09.2017 г.
	Ноември	851,25	811,27	01.11.2016 г. - 31.10.2017 г.
	Декември	888,10	815,96	01.12.2016 г. - 30.11.2017 г.
2018 година	Януари	863,18	821,51	01.01.2017 г. - 31.12.2017 г.
	Февруари	860,14	827,00	01.02.2017 г. - 31.01.2018 г.
	Март	879,67	832,60	01.03.2017 г. - 28.02.2018 г.
	Април	893,27	838,24	01.04.2017 г. - 31.03.2018 г.
	Май	884,18	843,84	01.05.2017 г. - 30.04.2018 г.
	Юни	875,00	849,72	01.06.2017 г. - 31.05.2018 г.
	Юли	878,70	855,83	01.07.2017 г. - 30.06.2018 г.
	Август	873,75	861,52	01.08.2017 г. - 31.07.2018 г.
	Септември	897,33	867,37	01.09.2017 г. - 31.08.2018 г.
	Октомври	901,26	873,37	01.10.2017 г. - 30.09.2018 г.
	Ноември	917,00	878,95	01.11.2017 г. - 31.10.2018 г.
	Декември	954,90	884,37	01.12.2017 г. - 30.11.2018 г.
2019 година	Януари	951,57	889,90	01.01.2018 г. - 31.12.2018 г.
	Февруари	952,98	897,13	01.02.2018 г. - 31.01.2019 г.
	Март	976,24	904,73	01.03.2018 г. - 28.02.2019 г.
	Април	991,12	912,69	01.04.2018 г. - 31.03.2019 г.
	Май	980,76	920,83	01.05.2018 г. - 30.04.2019 г.
	Юни	968,71	928,94	01.06.2018 г. - 31.05.2019 г.
	Юли	974,05	936,91	01.07.2018 г. - 30.06.2019 г.
	Август	972,20	945,00	01.08.2018 г. - 31.07.2019 г.
	Септември	989,33	953,27	01.09.2018 г. - 31.08.2019 г.
	Октомври	1 002,75	961,02	01.10.2018 г. - 30.09.2019 г.
	Ноември	1 015,82	969,47	01.11.2018 г. - 31.10.2019 г.
	Декември	1 063,32	977,60	01.12.2018 г. - 30.11.2019 г.
2020 година	Януари	1 037,56	986,52	01.01.2019 г. - 31.12.2019 г.
	Февруари	1 041,73	993,54	01.02.2019 г. - 31.01.2020 г.
	Март	1 021,10	1 000,79	01.03.2019 г. - 29.02.2020 г.
	Април	1 057,09	1 004,47	01.04.2019 г. - 31.03.2020 г.
	Май	1 064,24	1 009,60	01.05.2019 г. - 30.04.2020 г.
	Юни	1 050,19	1 016,32	01.06.2019 г. - 31.05.2020 г.
	Юли	1 058,71	1 023,24	01.07.2019 г. - 30.06.2020 г.
	Август	1 060,50	1 030,45	01.08.2019 г. - 31.07.2020 г.
	Септември	1 081,73	1 038,00	01.09.2019 г. - 31.08.2020 г.
	Октомври	1 095,37	1 045,93	01.10.2019 г. - 30.09.2020 г.
	Ноември	1 099,10	1 053,81	01.11.2019 г. - 31.10.2020 г.
	Декември	1 171,17	1 060,85	01.12.2019 г. - 30.11.2020 г.

4.2. Средномесечен и дванадесетмесечен осигурителен доход за страната за периода 2000-2021 г.

(Продължение и край)

Година	Месец	Месечен осигурителен доход по чл. 70, ал. 4 КСО	12-месечен осигурителен доход по чл. 70, ал. 2 КСО	ПЕРИОДИ
2021 година	Януари	1 157,77	1 069,50	01.01.2020 г. - 31.12.2020 г.
	Февруари	1 149,49	1 079,28	01.02.2020 г. - 31.01.2021 г.
	Март	1 150,92	1 088,23	01.03.2020 г. - 28.02.2021 г.
	Април	1 157,26	1 099,27	01.04.2020 г. - 31.03.2021 г.
	Май	1 179,80	1 107,52	01.05.2020 г. - 30.04.2021 г.
	Юни	1 138,18	1 117,14	01.06.2020 г. - 31.05.2021 г.
	Юли	1 148,90	1 124,56	01.07.2020 г. - 30.06.2021 г.
	Август	1 143,90	1 132,19	01.08.2020 г. - 31.07.2021 г.
	Септември	1 165,95	1 139,18	01.09.2020 г. - 31.08.2021 г.
	Октомври	1 180,40	1 146,35	01.10.2020 г. - 30.09.2021 г.
	Ноември	1 191,79	1 153,52	01.11.2020 г. - 31.10.2021 г.
	Декември	1 266,44	1 161,23	01.12.2020 г. - 30.11.2021 г.
2022 година	Януари	1 186,57	1 169,25	01.01.2021 г. - 31.12.2021 г.
	Февруари	1 180,82	1 171,56	01.02.2021 г. - 31.01.2022 г.
	Март	1 217,91	1 174,07	01.03.2021 г. - 28.02.2022 г.
	Април	1 306,77	1 179,57	01.04.2021 г. - 31.03.2022 г.
	Май	1 299,07	1 191,96	01.05.2021 г. - 30.04.2022 г.
	Юни		1 201,96	01.06.2021 г. - 31.05.2022 г.
	Юли			
	Август			
	Септември			
	Октомври			
	Ноември			
	Декември			

4.3. Среден индивидуален коефициент на пенсионерите с лични първи пенсии по видове и пол към 31.12.2021 г.

ВИДОВЕ ПЕНСИИ	О Б Щ О			Лични първи пенсии за ОСВ (чл. 68, чл.68а, чл.69а и чл.69б от КСО)			Лични първи пенсии за ОСВ (чл. 69 от КСО)		
	ОБЩО	МЪЖЕ	ЖЕНИ	ОБЩО	МЪЖЕ	ЖЕНИ	ОБЩО	МЪЖЕ	ЖЕНИ
1. ЛИЧНИ ПЪРВИ ПЕНСИИ ЗА ОСИГУРИТЕЛЕН СТАЖ И ВЪЗРАСТ									
СЪСТОЯНИЕ -О Б Щ О	1,288	1,524	1,126	1,245	1,447	1,123	2,032	2,034	1,989
1.С осигурителен стаж - I категория труд	1,771	1,879	1,588	1,772	1,995	1,565	1,772	1,757	2,014
2.С осигурителен стаж - II категория труд	1,416	1,594	1,278	1,417	1,595	1,279	1,554	1,564	1,476
3.С осигурителен стаж - III категория труд	1,190	1,462	1,129	1,190	1,462	1,130	1,761	1,793	1,484
4.С осигурителен стаж, зачитащ се 1 за 3 год.	2,432	2,483	1,591	2,369	2,421	1,591	3,006	3,006	
5.С осигурителен стаж, зачитащ се 1 за 2 год.	2,466	2,466					2,466	2,466	
6.Със смесен осигурителен стаж	1,372	1,532	1,096	1,289	1,427	1,087	2,050	2,052	1,988
НЕПОКАЗАН									
2. ЛИЧНИ ПЪРВИ ПЕНСИИ ЗА ИНВАЛИДНОСТ ОБЩО ЗАБОЛЯВАНЕ									
СЪСТОЯНИЕ -О Б Щ О	0,867	0,956	0,796	0,868	0,956	0,796	1,428	1,451	1,146
С НАМАЛЕНА РАБОТОСПОСОБНОСТ									
над 90%	0,898	0,979	0,827	0,899	0,979	0,829	1,330	1,313	1,608
от 71 до 90%	0,883	0,974	0,813	0,883	0,975	0,814	1,553	1,680	0,916
от 50 до 70%	0,841	0,932	0,768	0,842	0,932	0,768	1,445	1,445	
3. ЛИЧНИ ПЪРВИ ПЕНСИИ ЗА ИНВАЛИДНОСТ ПОРАДИ ТРУДОВА ЗЛОПОЛУКА									
СЪСТОЯНИЕ -О Б Щ О	1,081	1,157	0,905	1,081	1,157	0,906	1,159	1,232	0,718
С НАМАЛЕНА РАБОТОСПОСОБНОСТ									
над 90%	1,111	1,199	0,825	1,112	1,198	0,826	1,330	1,330	
от 71 до 90%	1,096	1,195	0,893	1,098	1,198	0,893	0,651	0,651	
от 50 до 70%	1,072	1,140	0,917	1,072	1,139	0,919	1,201	1,361	0,718

Забележка: Колона "общо" включва и индивидуалните коефициенти на пенсионерите с пенсии от СВОК на ТПК.

4.4. Среден индивидуален коефициент на пенсионерите с новоотпуснати първи пенсии по видове и пол за периода
1.1.2021 г. - 31.12.2021 г.

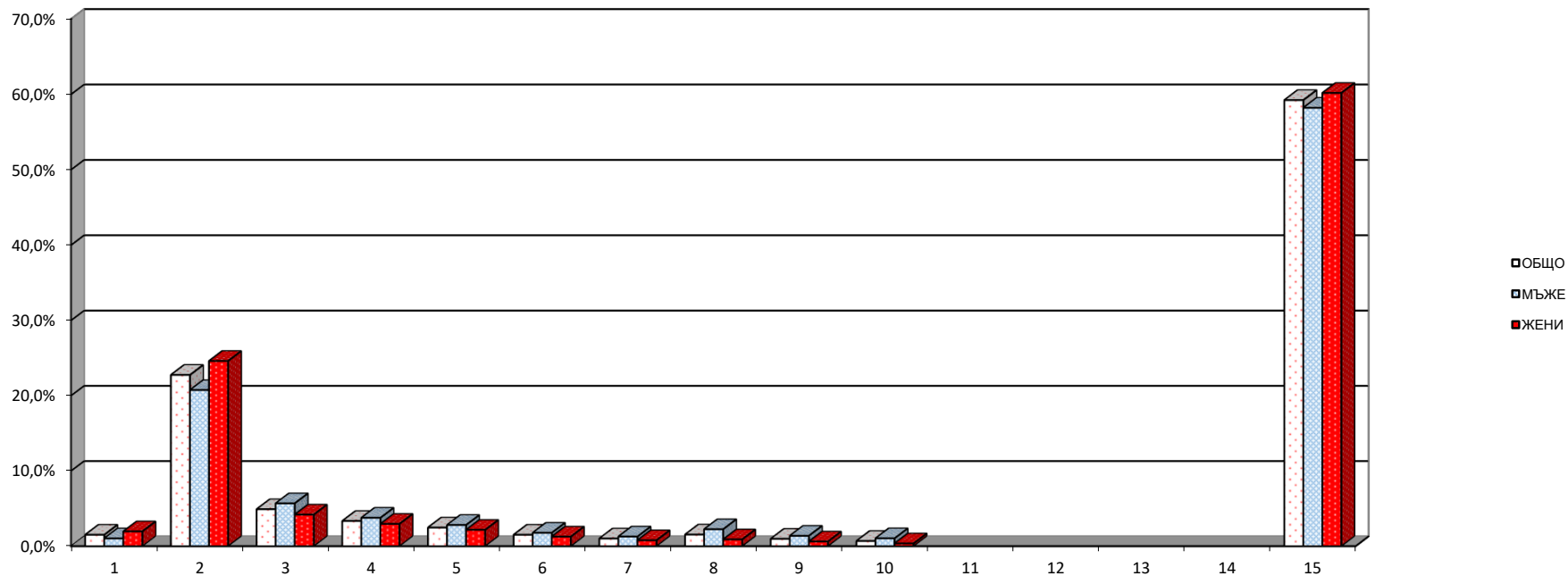
ВИДОВЕ ПЕНСИИ	О Б Щ О			Лични първи пенсии за ОСВ (чл. 68, чл.68а, чл. 69а и чл.69б от КСО)			Лични първи пенсии за ОСВ (чл. 69 от КСО)		
	ОБЩО	МЪЖЕ	ЖЕНИ	ОБЩО	МЪЖЕ	ЖЕНИ	ОБЩО	МЪЖЕ	ЖЕНИ
1. ЛИЧНИ ПЪРВИ ПЕНСИИ ЗА ОСИГУРИТЕЛЕН СТАЖ И ВЪЗРАСТ									
О Б Щ О	1,075	1,177	0,975	1,064	1,160	0,973	2,094	2,068	2,435
1.С осигурителен стаж - I категория труд									
2.С осигурителен стаж - II категория труд	1,188	0,907	1,248	1,188	0,907	1,248			
3.С осигурителен стаж - III категория труд	1,075	1,250	1,009	1,075	1,250	1,009			
4.С осигурителен стаж, зачитащ се 1 за 3 год.	2,103	2,103		2,103	2,103				
5.С осигурителен стаж, зачитащ се 1 за 2 год.									
6.Със смесен осигурителен стаж	1,074	1,151	0,898	1,054	1,126	0,891	2,094	2,068	2,435
НЕПОКАЗАН									
2. ЛИЧНИ ПЪРВИ ПЕНСИИ ЗА ИНВАЛИДНОСТ ОБЩО ЗАБОЛЯВАНЕ	О Б Щ О			Инвалидност поради общо заболяване (чл. 74 от КСО)			Инвалидност поради общо заболяване (чл. 69 от КСО)		
	ОБЩО	МЪЖЕ	ЖЕНИ	ОБЩО	МЪЖЕ	ЖЕНИ	ОБЩО	МЪЖЕ	ЖЕНИ
О Б Щ О	0,759	0,806	0,709	0,759	0,806	0,709			
С НАМАЛЕНА РАБОТОСПОСОБНОСТ									
над 90%	0,782	0,829	0,729	0,782	0,829	0,729			
от 71 до 90%	0,791	0,817	0,766	0,791	0,817	0,766			
от 50 до 70%	0,735	0,794	0,670	0,735	0,794	0,670			
3. ЛИЧНИ ПЪРВИ ПЕНСИИ ЗА ИНВАЛИДНОСТ ПОРАДИ ТРУДОВА ЗЛОПОЛУКА	О Б Щ О			Инвалидност поради трудова злополука и проф.болест (чл.78 от КСО)			Инвалидност поради трудова злополука и проф.болест (чл. 69 от КСО)		
	ОБЩО	МЪЖЕ	ЖЕНИ	ОБЩО	МЪЖЕ	ЖЕНИ	ОБЩО	МЪЖЕ	ЖЕНИ
О Б Щ О	0,872	0,918	0,622	0,872	0,918	0,622			
С НАМАЛЕНА РАБОТОСПОСОБНОСТ									
над 90%	0,529	0,529		0,529	0,529				
от 71 до 90%	2,173	2,173		2,173	2,173				
от 50 до 70%	0,744	0,774	0,622	0,744	0,774	0,622			

4.5. Брой на пенсионерите с новоотпуснати лични първи пенсии за ОСВ и среден осигурителен стаж, разпределени по размер на индивидуалния коефициент и пол на пенсионерите за периода 1.1.2021 г. - 31.12.2021 г.
(Общо)

N на група	ГРУПИ НА ИНДИВИДУАЛЕН КОЕФИЦИЕНТ	ОБЩО				МЪЖЕ				ЖЕНИ			
		БРОЙ	%	среден осигурителен стаж		БРОЙ	%	среден осигурителен стаж		БРОЙ	%	среден осигурителен стаж	
				превърнат	действителен			превърнат	действителен			превърнат	действителен
			ОБЩО			МЪЖЕ				ЖЕНИ			
1	до 0,500	732	1,5%	27,1	25,9	239	1,0%	27,1	25,1	493	2,0%	27,2	26,2
2	от 0,501 до 1,000	11 007	22,8%	34,6	32,8	4 810	20,7%	36,2	33,4	6 197	24,6%	33,5	32,3
3	от 1,001 до 1,200	2 374	4,9%	36,5	34,2	1 319	5,7%	37,6	34,1	1 055	4,2%	35,2	34,2
4	от 1,201 до 1,400	1 618	3,3%	37,4	35,0	874	3,8%	38,3	34,6	744	3,0%	36,3	35,4
5	от 1,401 до 1,600	1 197	2,5%	39,1	35,9	652	2,8%	40,2	35,2	545	2,2%	37,7	36,8
6	от 1,601 до 1,800	733	1,5%	39,7	36,1	413	1,8%	41,0	35,3	320	1,3%	38,0	37,0
7	от 1,801 до 2,000	494	1,0%	40,3	36,3	297	1,3%	41,5	35,9	197	0,8%	38,6	36,9
8	от 2,001 до 2,500	746	1,5%	41,5	36,2	521	2,2%	43,0	36,1	225	0,9%	38,1	36,5
9	от 2,501 до 3,000	474	1,0%	42,0	36,9	319	1,4%	43,2	36,7	155	0,6%	39,5	37,4
10	от 3,001 до 4,000	332	0,7%	39,9	36,8	241	1,0%	41,2	37,2	91	0,4%	36,5	35,5
11	от 4,001 до 6,000												
12	от 6,001 до 8,000												
13	от 8,001 до 10,000												
14	над 10,000												
15	Без индивидуален коеф. (отпуснати на минимален размер)	28 651	59,2%	35,9	34,2	13 497	58,2%	37,2	34,4	15 154	60,2%	34,7	34,0
	О Б Щ О	48 358	100,0%	35,9	34,0	23 182	100,0%	37,4	34,3	25 176	100,0%	34,5	33,7

Забележка: В броя на пенсионерите за осигурителен стаж и възраст са включени пенсионерите с пенсии по чл.68, чл.68а,чл.69а, чл.69б и чл.69 от КСО.

ПРОЦЕНТ НА ПЕНСИОНЕРИТЕ ЗА ОСВ (ОБЩО), РАЗПРЕДЕЛЕНИ ПО ГРУПИ ИНДИВИДУАЛНИ КОЕФИЦИЕНТИ

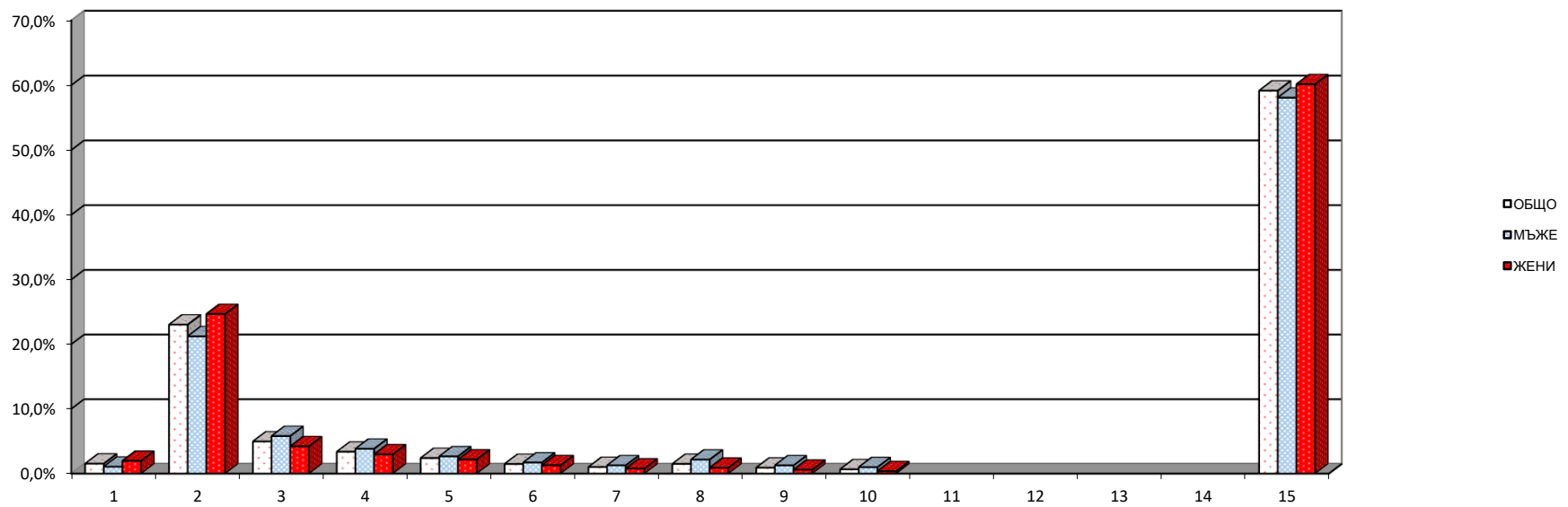


4.5. Брой на пенсионерите с новоотпуснати лични първи пенсии за ОСВ и среден осигурителен стаж, разпределени по размер на индивидуалния коефициент и пол на пенсионерите за периода 1.1.2021 г. - 31.12.2021 г.
(чл.68, чл.68а, чл.69а и чл.69б от КСО)

(Продължение)

N на група	ГРУПИ НА ИНДИВИДУАЛЕН КОЕФИЦИЕНТ	ОБЩО				МЪЖЕ				ЖЕНИ			
		БРОЙ	%	среден осигурителен стаж		БРОЙ	%	среден осигурителен стаж		БРОЙ	%	среден осигурителен стаж	
				превърнат	действи-телен			превърнат	действи-телен			превърнат	действи-телен
1	до 0,500	732	1,5%	27,1	25,9	239	1,1%	27,1	25,1	493	2,0%	27,2	26,2
2	от 0,501 до 1,000	11 006	23,0%	34,6	32,8	4 809	21,2%	36,2	33,4	6 197	24,7%	33,5	32,3
3	от 1,001 до 1,200	2 369	5,0%	36,5	34,2	1 314	5,8%	37,6	34,1	1 055	4,2%	35,2	34,2
4	от 1,201 до 1,400	1 611	3,4%	37,4	35,0	867	3,8%	38,3	34,7	744	3,0%	36,3	35,4
5	от 1,401 до 1,600	1 146	2,4%	38,7	36,1	602	2,7%	39,6	35,4	544	2,2%	37,7	36,8
6	от 1,601 до 1,800	706	1,5%	39,2	36,2	386	1,7%	40,3	35,5	320	1,3%	38,0	37,0
7	от 1,801 до 2,000	481	1,0%	40,1	36,4	287	1,3%	41,2	36,0	194	0,8%	38,4	37,0
8	от 2,001 до 2,500	712	1,5%	41,2	36,5	489	2,2%	42,6	36,5	223	0,9%	38,0	36,5
9	от 2,501 до 3,000	432	0,9%	41,2	37,5	285	1,3%	42,5	37,5	147	0,6%	38,8	37,4
10	от 3,001 до 4,000	313	0,7%	38,9	36,9	222	1,0%	39,9	37,4	91	0,4%	36,5	35,5
11	от 4,001 до 6,000												
12	от 6,001 до 8,000												
13	от 8,001 до 10,000												
14	над 10,000												
15	Без индивидуален коеф. (отпуснати на минимален размер)	28 275	59,2%	35,7	34,2	13 163	58,1%	36,9	34,5	15 112	60,2%	34,6	34,0
	О Б Щ О	47 783	100,0%	35,7	34,0	22 663	100,0%	37,1	34,3	25 120	100,0%	34,5	33,7

ПРОЦЕНТ НА НОВИТЕ ПЕНСИОНЕРИ ЗА ОСВ (чл. 68, чл.68а, чл.69а и чл.69б от КСО), РАЗПРЕДЕЛЕНИ ПО ГРУПИ ИНДИВИДУАЛНИ КОЕФИЦИЕНТИ

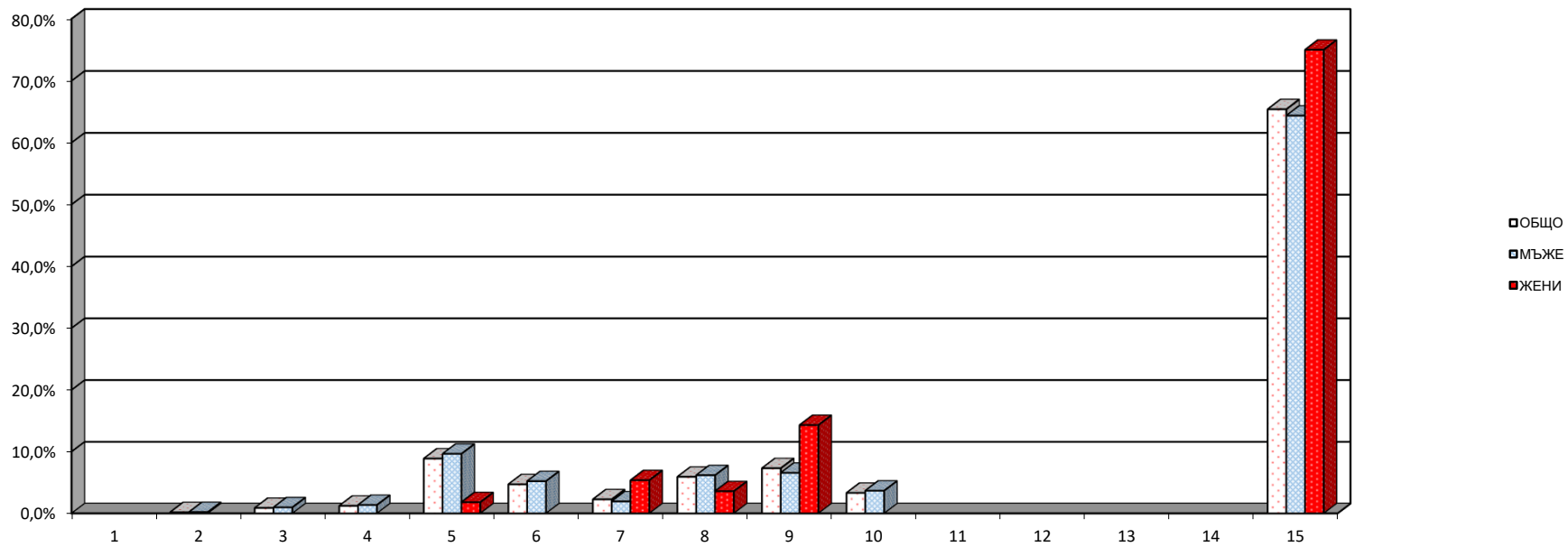


4.5. Брой на пенсионерите с новоотпуснати лични първи
пенсии за ОСВ и среден осигурителен стаж, разпределени по размер на индивидуалния коефициент и пол
на пенсионерите за периода 1.1.2021 г. - 31.12.2021 г.
(чл.69 от КСО)

(Продължение и край)

N на група	ГРУПИ НА ИНДИВИДУАЛЕН КОЕФИЦИЕНТ	ОБЩО				МЪЖЕ				ЖЕНИ			
		БРОЙ	%	среден осигурителен стаж		БРОЙ	%	среден осигурителен стаж		БРОЙ	%	среден осигурителен стаж	
				превърнат	действи-телен			превърнат	действи-телен			ЖЕНИ	превърнат
1	до 0,500												
2	от 0,501 до 1,000	1	0,2%	39,3	25,8	1	0,2%	39,3	25,8				
3	от 1,001 до 1,200	5	0,9%	44,5	30,3	5	1,0%	44,5	30,3				
4	от 1,201 до 1,400	7	1,2%	43,4	29,9	7	1,3%	43,4	29,9				
5	от 1,401 до 1,600	51	8,9%	48,4	32,7	50	9,6%	48,3	32,6	1	1,8%	53,3	41,3
6	от 1,601 до 1,800	27	4,7%	50,7	32,5	27	5,2%	50,7	32,5				
7	от 1,801 до 2,000	13	2,3%	49,1	32,5	10	1,9%	49,4	32,2	3	5,4%	48,3	33,4
8	от 2,001 до 2,500	34	5,9%	48,7	30,9	32	6,2%	48,7	30,8	2	3,6%	49,5	33,2
9	от 2,501 до 3,000	42	7,3%	49,7	31,2	34	6,6%	49,2	30,1	8	14,3%	52,0	35,8
10	от 3,001 до 4,000	19	3,3%	55,7	35,4	19	3,7%	55,7	35,4				
11	от 4,001 до 6,000												
12	от 6,001 до 8,000												
13	от 8,001 до 10,000												
14	над 10,000												
15	Без индивидуален коеф. (отпуснати на минимален размер)	376	65,4%	49,3	32,3	334	64,4%	49,5	32,0	42	75,0%	48,1	34,2
	О Б Щ О	575	100,0%	49,4	32,2	519	100,0%	49,4	32,0	56	100,0%	48,8	34,5

ПРОЦЕНТ НА НОВИТЕ ПЕНСИОНЕРИ ЗА ОСВ (чл. 69 от КСО), РАЗПРЕДЕЛЕНИ ПО ГРУПИ ИНДИВИДУАЛНИ КОЕФИЦИЕНТИ

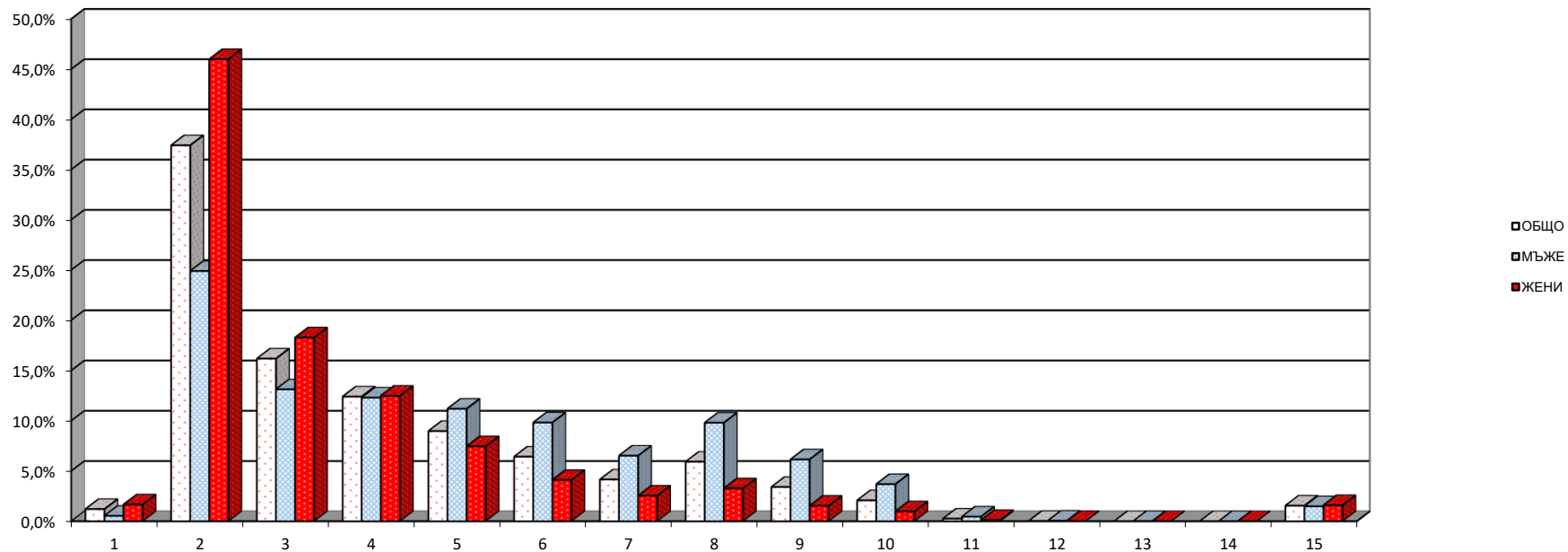


4.6.Брой на пенсионерите с лични първи пенсии
за ОСВ и среден осигурителен стаж, разпределени по размер на индивидуалния коефициент и пол
на пенсионерите към 31.12.2021 г.
(Общо)

N на група	ГРУПИ НА ИНДИВИДУАЛЕН КОЕФИЦИЕНТ	ОБЩО				МЪЖЕ				ЖЕНИ			
		БРОЙ	%	среден осигурителен стаж		БРОЙ	%	среден осигурителен стаж		БРОЙ	%	среден осигурителен стаж	
				превърнат	действи-телен			превърнат	действи-телен			превърнат	действи-телен
			ОБЩО			МЪЖЕ				ЖЕНИ			
1	до 0,500	18 389	1,2%	28,5	27,4	3 331	0,5%	30,8	28,8	15 058	1,7%	28,0	27,1
2	от 0,501 до 1,000	570 474	37,4%	35,7	34,2	154 254	24,9%	39,5	36,6	416 220	46,0%	34,3	33,3
3	от 1,001 до 1,200	246 671	16,2%	37,3	35,1	81 293	13,1%	41,3	37,2	165 378	18,3%	35,4	34,2
4	от 1,201 до 1,400	189 111	12,4%	38,7	35,7	76 183	12,3%	42,5	37,2	112 928	12,5%	36,2	34,7
5	от 1,401 до 1,600	136 769	9,0%	40,7	36,1	69 333	11,2%	44,2	36,9	67 436	7,5%	37,1	35,2
6	от 1,601 до 1,800	97 959	6,4%	43,1	36,2	60 846	9,8%	46,3	36,6	37 113	4,1%	37,7	35,7
7	от 1,801 до 2,000	63 323	4,2%	43,8	36,4	40 380	6,5%	47,1	36,7	22 943	2,5%	38,1	35,9
8	от 2,001 до 2,500	90 239	5,9%	45,0	36,6	60 734	9,8%	47,9	36,6	29 505	3,3%	39,2	36,6
9	от 2,501 до 3,000	51 977	3,4%	46,9	37,2	38 096	6,1%	49,2	37,1	13 881	1,5%	40,3	37,5
10	от 3,001 до 4,000	31 683	2,1%	47,2	38,5	22 848	3,7%	49,8	38,8	8 835	1,0%	40,5	37,9
11	от 4,001 до 6,000	3 831	0,3%	47,0	37,8	2 856	0,5%	50,1	38,4	975	0,1%	37,8	36,1
12	от 6,001 до 8,000	355	0,02%	41,8	37,4	257	0,04%	44,2	38,4	98	0,01%	35,6	34,9
13	от 8,001 до 10,000	109	0,01%	42,7	37,7	78	0,01%	45,2	38,7	31	0,003%	36,6	35,1
14	над 10,000	63	0,004%	40,9	36,7	49	0,01%	43,1	37,8	14	0,002%	33,1	32,7
15	Без индивидуален коеф. (отпуснати на минимален размер)	23 633	1,6%	26,7	25,5	9 172	1,5%	27,8	25,7	14 461	1,6%	26,0	25,4
	О Б Щ О	1 524 586	100,0%	38,6	35,1	619 710	100,0%	43,4	36,7	904 876	100,0%	35,3	33,9

Забележка: В броя на пенсионерите за ОСВ са включени пенсионерите с пенсии отпуснати по чл.68, чл.68а,чл.69а, чл.69б и чл.69 от КСО и пенсионерите с пенсии от СВОК на ТПК отпуснати по ЗП.

ПРОЦЕНТ НА ПЕНСИОНЕРИТЕ ЗА ОСВ (ОБЩО), РАЗПРЕДЕЛЕНИ ПО ГРУПИ ИНДИВИДУАЛНИ КОЕФИЦИЕНТИ

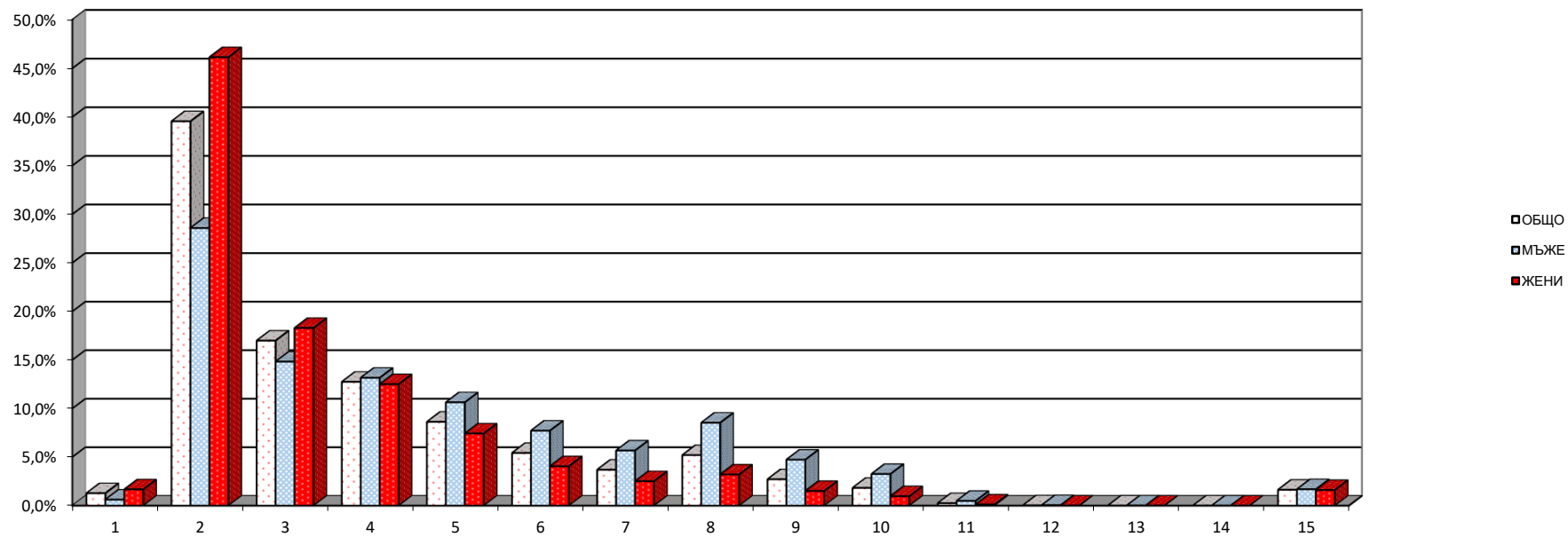


4.6. Брой на пенсионерите с лични първи пенсии
за ОСВ и среден осигурителен стаж, разпределени по размер на индивидуалния коефициент и пол
на пенсионерите към 31.12.2021 г.
(чл.68, чл.68а, чл.69а и чл.69б от КСО)

(Продължение)

N на група	ГРУПИ НА ИНДИВИДУАЛЕН КОЕФИЦИЕНТ	ОБЩО				МЪЖЕ				ЖЕНИ			
		БРОЙ	%	среден осигурителен стаж		БРОЙ	%	среден осигурителен стаж		БРОЙ	%	среден осигурителен стаж	
				превърнат	действи-телен			превърнат	действи-телен			ЖЕНИ	превърнат
1	до 0,500	18 341	1,3%	28,5	27,4	3 327	0,6%	30,8	28,8	15 014	1,7%	28,0	27,1
2	от 0,501 до 1,000	569 156	39,6%	35,7	34,2	154 179	28,6%	39,5	36,6	414 977	46,1%	34,3	33,3
3	от 1,001 до 1,200	244 535	17,0%	37,3	35,2	79 990	14,8%	41,3	37,2	164 545	18,3%	35,4	34,2
4	от 1,201 до 1,400	183 442	12,8%	38,5	35,8	70 999	13,2%	42,2	37,5	112 443	12,5%	36,2	34,7
5	от 1,401 до 1,600	124 173	8,6%	40,0	36,3	57 381	10,6%	43,4	37,6	66 792	7,4%	37,0	35,2
6	от 1,601 до 1,800	78 043	5,4%	41,3	36,6	41 641	7,7%	44,6	37,4	36 402	4,0%	37,6	35,7
7	от 1,801 до 2,000	53 172	3,7%	42,5	36,7	30 616	5,7%	45,9	37,2	22 556	2,5%	38,0	36,0
8	от 2,001 до 2,500	74 856	5,2%	44,0	37,1	46 046	8,5%	47,1	37,4	28 810	3,2%	39,0	36,7
9	от 2,501 до 3,000	39 012	2,7%	45,1	37,9	25 504	4,7%	47,8	38,1	13 508	1,5%	40,1	37,6
10	от 3,001 до 4,000	26 306	1,8%	45,1	38,7	17 586	3,3%	47,4	39,1	8 720	1,0%	40,3	37,9
11	от 4,001 до 6,000	3 585	0,2%	45,2	37,9	2 611	0,5%	48,0	38,6	974	0,1%	37,8	36,1
12	от 6,001 до 8,000	338	0,02%	40,9	37,4	240	0,04%	43,1	38,4	98	0,01%	35,6	34,9
13	от 8,001 до 10,000	107	0,01%	42,6	37,7	76	0,01%	45,0	38,8	31	0,003%	36,6	35,1
14	над 10,000	62	0,004%	40,8	36,7	48	0,01%	43,1	37,9	14	0,002%	33,1	32,7
15	Без индивидуален коеф. (отпуснати на минимален размер)	23 525	1,6%	26,6	25,5	9 077	1,7%	27,6	25,7	14 448	1,6%	26,0	25,4
	О Б Щ О	1 438 653	100,0%	37,9	35,1	539 321	100,0%	42,4	37,0	899 332	100,0%	35,2	34,0

ПРОЦЕНТ НА ПЕНСИОНЕРИТЕ ЗА ОСВ (чл. 68, чл.68а, чл.69а и чл.69б от КСО), РАЗПРЕДЕЛЕНИ ПО ГРУПИ ИНДИВИДУАЛНИ КОЕФИЦИЕНТИ

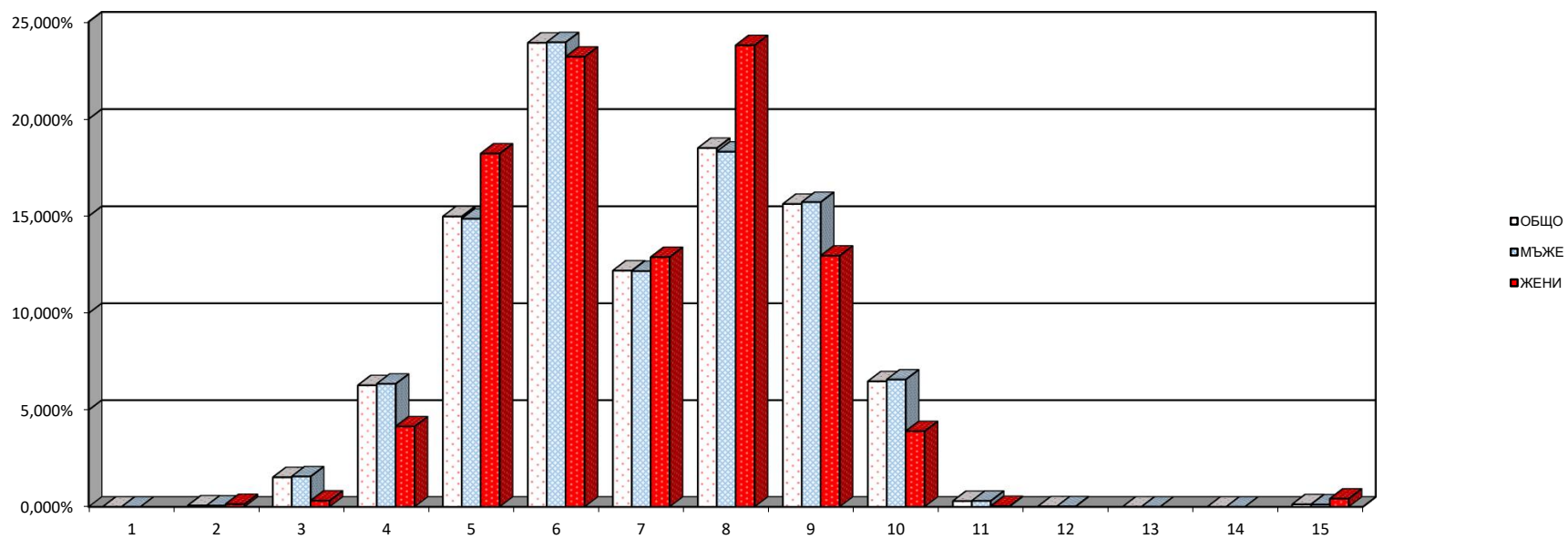


4.6. Брой на пенсионерите с лични първи пенсии
за ОСВ и среден осигурителен стаж, разпределени по размер на индивидуалния коефициент и пол
на пенсионерите към 31.12.2021 г.
(чл.69 от КСО)

(Продължение и край)

N на група	ГРУПИ НА ИНДИВИДУАЛЕН КОЕФИЦИЕНТ	ОБЩО				МЪЖЕ				ЖЕНИ			
		БРОЙ	%	среден осигурителен стаж		БРОЙ	%	среден осигурителен стаж		БРОЙ	%	среден осигурителен стаж	
				превърнат	действи-телен			превърнат	действи-телен			ЖЕНИ	превърнат
1	до 0,500	1	0,001%	46,8	35,0	1	0,001%	46,8	35,0				
2	от 0,501 до 1,000	54	0,07%	45,3	33,3	50	0,06%	46,1	33,7	4	0,1%	34,8	29,3
3	от 1,001 до 1,200	1 264	1,5%	46,2	32,0	1 255	1,6%	46,2	32,0	9	0,3%	40,2	28,4
4	от 1,201 до 1,400	5 203	6,3%	45,9	32,1	5 084	6,3%	46,0	32,1	119	4,1%	44,1	31,8
5	от 1,401 до 1,600	12 428	15,0%	47,9	33,7	11 905	14,9%	48,0	33,7	523	18,2%	45,7	32,5
6	от 1,601 до 1,800	19 844	23,9%	49,9	34,7	19 178	23,9%	50,1	34,8	666	23,2%	46,0	33,0
7	от 1,801 до 2,000	10 116	12,2%	50,8	34,9	9 746	12,2%	51,0	35,0	370	12,9%	45,5	31,3
8	от 2,001 до 2,500	15 350	18,5%	50,3	33,8	14 667	18,3%	50,4	33,9	683	23,8%	46,9	32,2
9	от 2,501 до 3,000	12 961	15,6%	52,1	35,0	12 589	15,7%	52,2	35,0	372	13,0%	50,5	34,7
10	от 3,001 до 4,000	5 373	6,5%	57,5	37,5	5 261	6,6%	57,6	37,5	112	3,9%	54,8	37,1
11	от 4,001 до 6,000	245	0,3%	72,3	36,2	244	0,3%	72,4	36,2	1	0,03%	56,0	38,9
12	от 6,001 до 8,000	16	0,02%	61,6	37,6	16	0,02%	61,6	37,6				
13	от 8,001 до 10,000	2	0,002%	49,9	35,9	2	0,002%	49,9	35,9				
14	над 10,000	1	0,001%	43,9	31,5	1	0,001%	43,9	31,5				
15	Без индивидуален коеф. (отпуснати на минимален размер)	105	0,1%	49,3	31,8	93	0,1%	49,5	31,5	12	0,4%	47,7	34,2
	О Б Щ О	82 963	100,0%	50,4	34,4	80 092	100,0%	50,5	34,5	2 871	100,0%	46,9	32,8

ПРОЦЕНТ НА ПЕНСИОНЕРИТЕ ЗА ОСВ (чл. 69 от КСО), РАЗПРЕДЕЛЕНИ ПО ГРУПИ ИНДИВИДУАЛНИ КОЕФИЦИЕНТИ

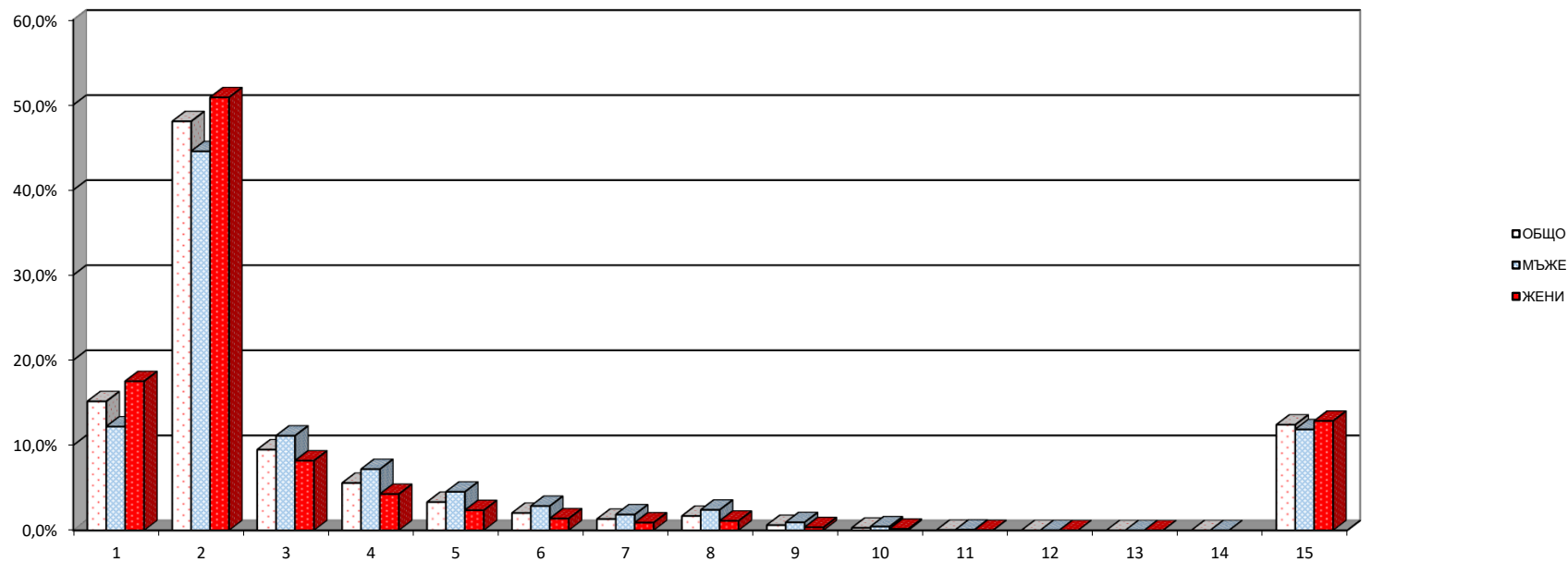


4.7. Брой на пенсионерите с лични първи пенсии
за инвалидност поради общо заболяване и среден осигурителен стаж, разпределени
по размер на индивидуалния коефициент и пол
на пенсионерите към 31.12.2021 г.
(Общо)

N на група	ГРУПИ НА ИНДИВИДУАЛЕН КОЕФИЦИЕНТ	ОБЩО				МЪЖЕ				ЖЕНИ			
		БРОЙ	%	среден осигурителен стаж		БРОЙ	%	среден осигурителен стаж		БРОЙ	%	среден осигурителен стаж	
				действителен	признат			действителен	признат			действителен	признат
1	до 0,500	54 760	15,2%	14,9	20,5	19 517	12,2%	12,4	24,7	35 243	17,5%	16,3	18,2
2	от 0,501 до 1,000	173 722	48,1%	22,8	11,3	71 328	44,5%	22,1	13,5	102 394	50,9%	23,3	9,9
3	от 1,001 до 1,200	34 260	9,5%	26,0	9,3	17 801	11,1%	24,9	11,1	16 459	8,2%	27,2	7,3
4	от 1,201 до 1,400	20 088	5,6%	26,8	9,2	11 509	7,2%	25,7	10,9	8 579	4,3%	28,2	7,0
5	от 1,401 до 1,600	11 993	3,3%	27,6	9,1	7 245	4,5%	26,9	10,4	4 748	2,4%	28,8	7,2
6	от 1,601 до 1,800	7 361	2,0%	28,1	9,5	4 574	2,9%	27,5	10,7	2 787	1,4%	29,1	7,4
7	от 1,801 до 2,000	4 790	1,3%	28,8	9,5	2 971	1,9%	28,4	10,5	1 819	0,9%	29,6	7,8
8	от 2,001 до 2,500	6 086	1,7%	28,9	9,9	3 853	2,4%	28,7	10,7	2 233	1,1%	29,2	8,4
9	от 2,501 до 3,000	2 218	0,6%	31,0	8,4	1 509	0,9%	31,1	8,8	709	0,4%	30,8	7,6
10	от 3,001 до 4,000	1 045	0,3%	32,2	7,0	714	0,4%	32,8	7,0	331	0,2%	30,8	6,8
11	от 4,001 до 6,000	160	0,04%	32,5	5,9	108	0,1%	32,8	6,4	52	0,03%	31,8	5,0
12	от 6,001 до 8,000	22	0,01%	28,7	6,3	15	0,01%	28,1	6,1	7	0,003%	30,0	6,5
13	от 8,001 до 10,000	4	0,001%	26,9	11,6	2	0,001%	21,5	14,5	2	0,001%	32,2	8,7
14	над 10,000	3	0,001%	26,8	11,0	3	0,002%	26,8	11,0				
15	Без индивидуален коеф. (отпуснати на минимален размер)	44 845	12,4%	11,9	15,1	18 987	11,9%	11,0	16,1	25 858	12,9%	12,5	14,3
	О Б Щ О	361 357	100,0%	21,3	12,7	160 136	100,0%	21,0	14,3	201 221	100,0%	21,6	11,4

Забележка: Общото включва и пенсионерите с пенсии от СВОК на ТПК.

ПРОЦЕНТ НА ПЕНСИОНЕРИТЕ ЗА ИНВАЛИДНОСТ ПОРАДИ ОБЩО ЗАБОЛЯВАНЕ (ОБЩО), РАЗПРЕДЕЛЕНИ ПО ГРУПИ ИНДИВИДУАЛНИ КОЕФИЦИЕНТИ

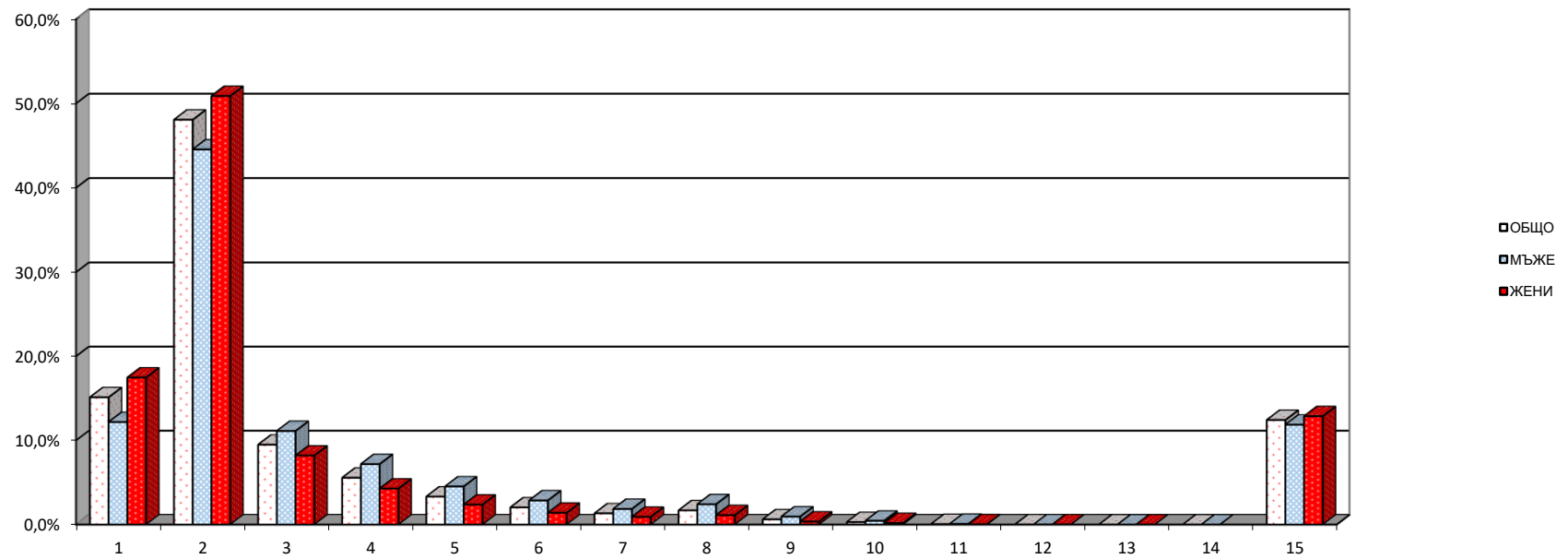


4.7. Брой на пенсионерите с лични първи пенсии
за инвалидност поради общо заболяване и среден осигурителен стаж,
разпределни по размер на индивидуалния коефициент и пол
на пенсионерите към 31.12.2021 г.
(чл.74 от КСО - от трудова дейност)

(Продължение)

N на група	ГРУПИ НА ИНДИВИДУАЛЕН КОЕФИЦИЕНТ	ОБЩО				МЪЖЕ				ЖЕНИ			
		БРОЙ	%	среден осигурителен стаж		БРОЙ	%	среден осигурителен стаж		БРОЙ	%	среден осигурителен стаж	
				действителен	признат			действителен	признат			действителен	признат
1	до 0,500	54 566	15,1%	14,9	20,5	19 482	12,2%	12,4	24,7	35 084	17,5%	16,3	18,2
2	от 0,501 до 1,000	173 417	48,1%	22,8	11,3	71 268	44,5%	22,1	13,4	102 149	50,9%	23,3	9,9
3	от 1,001 до 1,200	34 235	9,5%	26,0	9,3	17 787	11,1%	24,9	11,1	16 448	8,2%	27,2	7,3
4	от 1,201 до 1,400	20 060	5,6%	26,8	9,2	11 493	7,2%	25,7	10,8	8 567	4,3%	28,2	6,9
5	от 1,401 до 1,600	11 985	3,3%	27,6	9,1	7 238	4,5%	26,9	10,4	4 747	2,4%	28,8	7,2
6	от 1,601 до 1,800	7 352	2,0%	28,1	9,4	4 567	2,9%	27,6	10,7	2 785	1,4%	29,1	7,4
7	от 1,801 до 2,000	4 785	1,3%	28,8	9,5	2 966	1,9%	28,4	10,5	1 819	0,9%	29,6	7,8
8	от 2,001 до 2,500	6 084	1,7%	28,9	9,8	3 852	2,4%	28,7	10,7	2 232	1,1%	29,2	8,4
9	от 2,501 до 3,000	2 215	0,6%	31,0	8,4	1 507	0,9%	31,1	8,8	708	0,4%	30,8	7,5
10	от 3,001 до 4,000	1 045	0,3%	32,2	7,0	714	0,4%	32,8	7,0	331	0,2%	30,8	6,8
11	от 4,001 до 6,000	160	0,04%	32,5	5,9	108	0,1%	32,8	6,4	52	0,03%	31,8	5,0
12	от 6,001 до 8,000	22	0,01%	28,7	6,3	15	0,01%	28,1	6,1	7	0,003%	30,0	6,5
13	от 8,001 до 10,000	4	0,001%	26,9	11,6	2	0,001%	21,5	14,5	2	0,001%	32,2	8,7
14	над 10,000	3	0,001%	26,8	11,0	3	0,002%	26,8	11,0				
15	Без индивидуален коеф. (отпуснати на минимален размер)	44 829	12,4%	11,9	15,1	18 980	11,9%	11,0	16,1	25 849	12,9%	12,5	14,3
	О Б Щ О	360 762	100,0%	21,3	12,7	159 982	100,0%	21,0	14,3	200 780	100,0%	21,6	11,4

ПРОЦЕНТ НА ПЕНСИОНЕРИТЕ ЗА ИНВАЛИДНАСТ ПОРАДИ ОБЩО ЗАБОЛЯВАНЕ (ОТ ТРУДОВА ДЕЙНОСТ),
РАЗПРЕДЕЛЕНИ ПО ГРУПИ ИНДИВИДУАЛНИ КОЕФИЦИЕНТИ

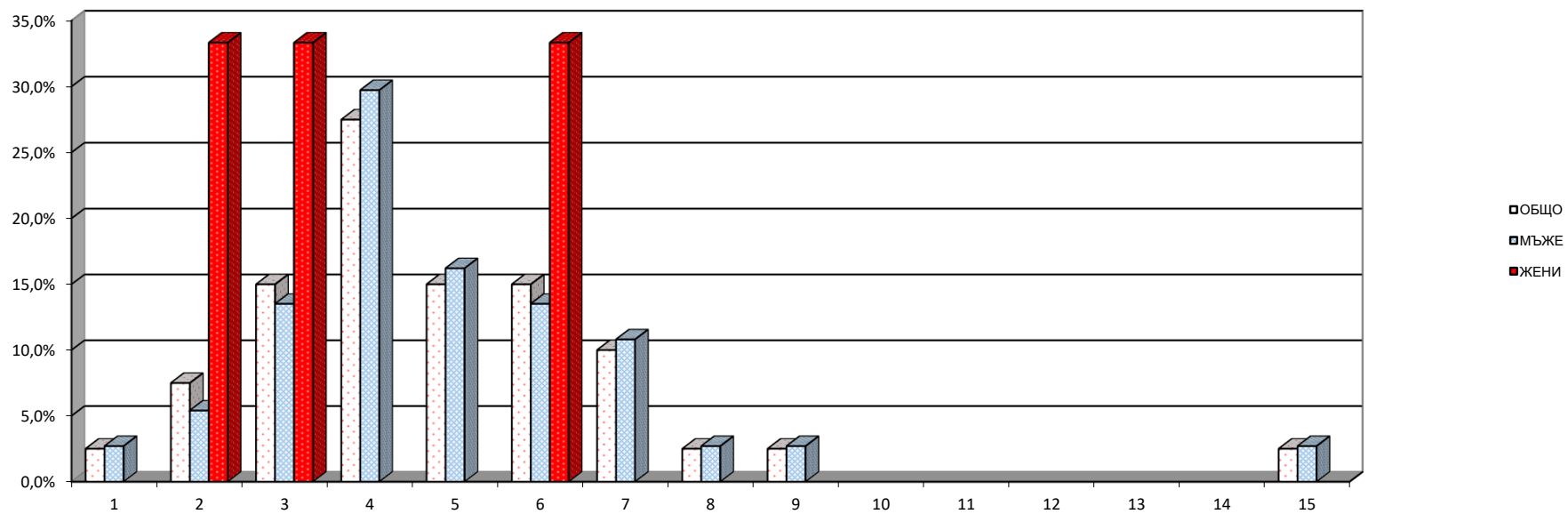


4.7. Брой на пенсионерите с лични първи пенсии
за инвалидност поради общо заболяване и среден осигурителен стаж,
разпределени по размер на индивидуалния коефициент и пол
на пенсионерите към 31.12.2021 г.
(чл.74 и чл. 69 от КСО)

(Продължение и край)

N на група	ГРУПИ НА ИНДИВИДУАЛЕН КОЕФИЦИЕНТ	ОБЩО				МЪЖЕ				ЖЕНИ			
		БРОЙ	%	среден осигурителен стаж		БРОЙ	%	среден осигурителен стаж		БРОЙ	%	среден осигурителен стаж	
				действителен	признат			действителен	признат			ЖЕНИ	действителен
1	до 0,500	1	2,5%	21,4	22,5	1	2,7%	21,4	22,5				
2	от 0,501 до 1,000	3	7,5%	16,9	24,4	2	5,4%	14,2	27,2	1	33,3%	22,3	18,7
3	от 1,001 до 1,200	6	15,0%	17,8	23,8	5	13,5%	15,7	26,4	1	33,3%	28,3	11,2
4	от 1,201 до 1,400	11	27,5%	17,9	25,4	11	29,7%	17,9	25,4				
5	от 1,401 до 1,600	6	15,0%	21,4	20,8	6	16,2%	21,4	20,8				
6	от 1,601 до 1,800	6	15,0%	20,8	21,9	5	13,5%	24,3	19,6	1	33,3%	3,5	33,5
7	от 1,801 до 2,000	4	10,0%	16,7	26,8	4	10,8%	16,7	26,8				
8	от 2,001 до 2,500	1	2,5%	5,8	34,4	1	2,7%	5,8	34,4				
9	от 2,501 до 3,000	1	2,5%	29,3	12,4	1	2,7%	29,3	12,4				
10	от 3,001 до 4,000												
11	от 4,001 до 6,000												
12	от 6,001 до 8,000												
13	от 8,001 до 10,000												
14	над 10,000												
15	Без индивидуален коеф. (отпуснати на минимален размер)	1	2,5%	13,3	32,8	1	2,7%	13,3	32,8				
	О Б Щ О	40	100,0%	18,6	24,0	37	100,0%	18,7	24,3	3	100,0%	18,0	21,1

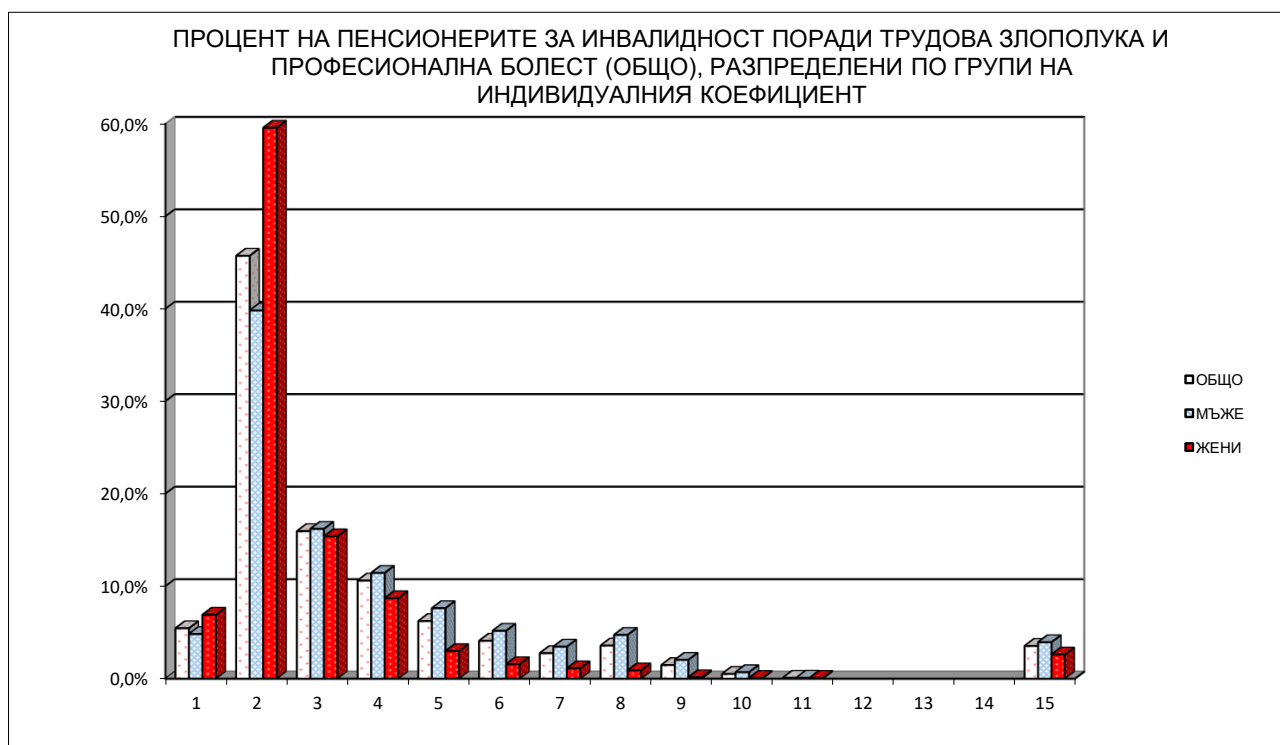
ПРОЦЕНТ НА ПЕНСИОНЕРИТЕ ЗА ИНВАЛИДНОСТ ПОРАДИ ОБЩО ЗАБОЛЯВАНЕ (чл.74 от КСО и чл.69 от КСО),
РАЗПРЕДЕЛЕНИ ПО ГРУПИ ИНДИВИДУАЛНИ КОЕФИЦИЕНТИ



4.8. Разпределение на пенсионерите с лични първи пенсии за
инвалидност поради трудова злополука и професионална болест
по размер на индивидуалния коефициент и пол на
пенсионерите към 31.12.2021 г.
(Общо)

N на група	ГРУПИ НА ИНДИВИДУАЛЕН КОЕФИЦИЕНТ	ОБЩО		МЪЖЕ		ЖЕНИ	
		БРОЙ	% ОБЩО	БРОЙ	% МЪЖЕ	БРОЙ	% ЖЕНИ
1	до 0,500	245	5,4%	152	4,8%	93	6,9%
2	от 0,501 до 1,000	2 056	45,7%	1 254	39,8%	802	59,6%
3	от 1,001 до 1,200	717	15,9%	510	16,2%	207	15,4%
4	от 1,201 до 1,400	477	10,6%	360	11,4%	117	8,7%
5	от 1,401 до 1,600	280	6,2%	240	7,6%	40	3,0%
6	от 1,601 до 1,800	184	4,1%	163	5,2%	21	1,6%
7	от 1,801 до 2,000	124	2,8%	109	3,5%	15	1,1%
8	от 2,001 до 2,500	161	3,6%	149	4,7%	12	0,9%
9	от 2,501 до 3,000	66	1,5%	64	2,0%	2	0,1%
10	от 3,001 до 4,000	23	0,5%	22	0,7%	1	0,1%
11	от 4,001 до 6,000	4	0,1%	3	0,1%	1	0,1%
12	от 6,001 до 8,000						
13	от 8,001 до 10,000						
14	над 10,000						
15	Без индивидуален коеф. (отпуснати на минимален размер)	159	3,5%	124	3,9%	35	2,6%
	О Б Щ О	4 496	100,0%	3 150	100,0%	1 346	100,0%

Забележка: Общото включва и пенсионерите с пенсии от СВОК на ТПК

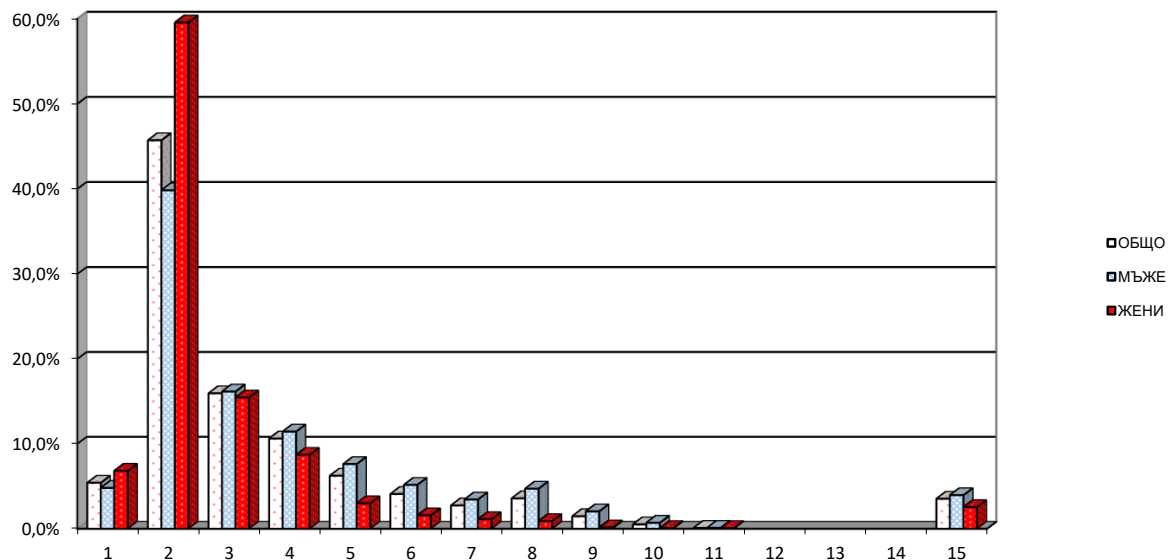


4.8. Разпределение на пенсионерите с лични първи пенсии за инвалидност поради трудова злополука и професионална болест по размер на индивидуалния коефициент и пол на пенсионерите към 31.12.2021 г. (чл.78 от КСО - от трудова дейност)

(Продължение)

N на група	ГРУПИ НА ИНДИВИДУАЛЕН КОЕФИЦИЕНТ	ОБЩО		МЪЖЕ		ЖЕНИ	
		БРОЙ	% ОБЩО	БРОЙ	% МЪЖЕ	БРОЙ	% ЖЕНИ
1	до 0,500	242	5,4%	151	4,8%	91	6,8%
2	от 0,501 до 1,000	2 044	45,7%	1 250	39,8%	794	59,6%
3	от 1,001 до 1,200	713	16,0%	507	16,2%	206	15,5%
4	от 1,201 до 1,400	475	10,6%	359	11,4%	116	8,7%
5	от 1,401 до 1,600	279	6,2%	239	7,6%	40	3,0%
6	от 1,601 до 1,800	183	4,1%	162	5,2%	21	1,6%
7	от 1,801 до 2,000	123	2,8%	108	3,4%	15	1,1%
8	от 2,001 до 2,500	160	3,6%	148	4,7%	12	0,9%
9	от 2,501 до 3,000	66	1,5%	64	2,0%	2	0,2%
10	от 3,001 до 4,000	23	0,5%	22	0,7%	1	0,1%
11	от 4,001 до 6,000	4	0,1%	3	0,1%	1	0,1%
12	от 6,001 до 8,000						
13	от 8,001 до 10,000						
14	над 10,000						
15	Без индивидуален коеф. (отпуснати на минимален размер)	158	3,5%	124	4,0%	34	2,6%
	О Б Щ О	4 470	100,0%	3 137	100,0%	1 333	100,0%

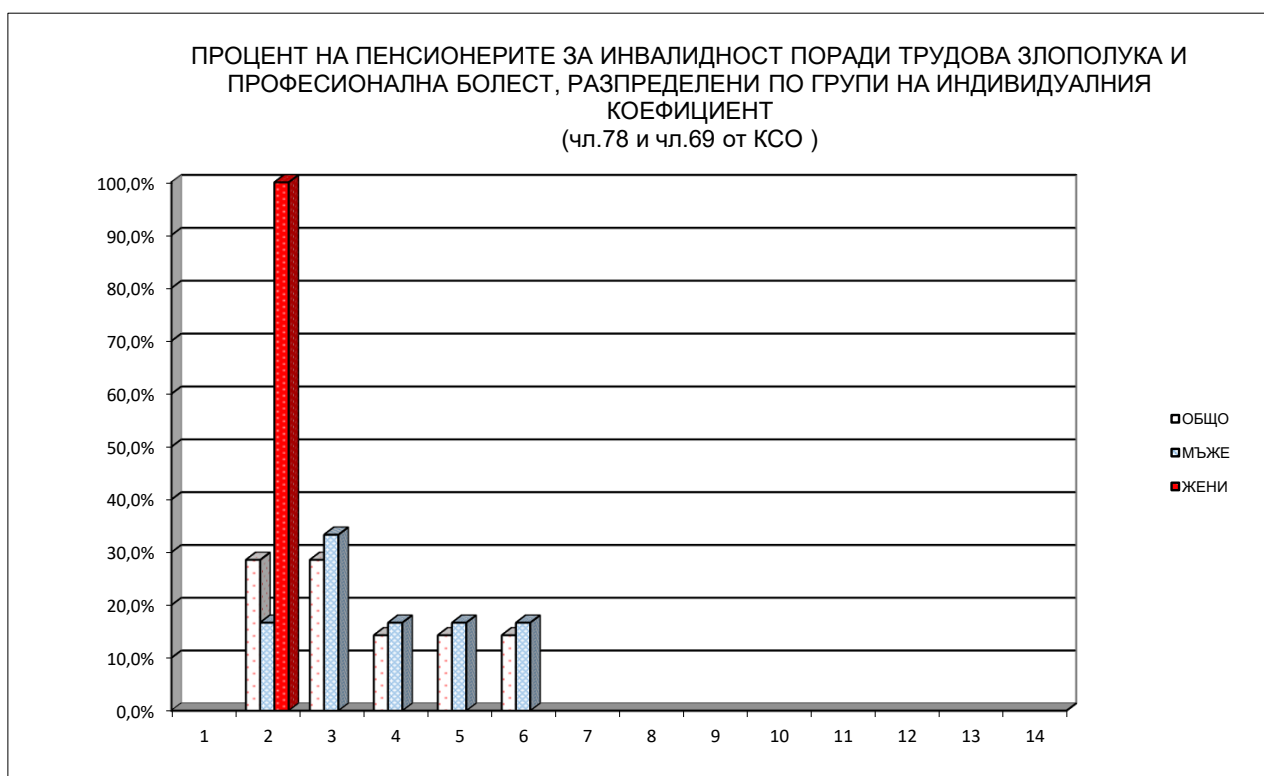
ПРОЦЕНТ НА ПЕНСИОНЕРИТЕ ЗА ИНВАЛИДНОСТ ПОРАДИ ТРУДОВА ЗЛОПОЛУКА (чл.78 от КСО - от трудова дейност), РАЗПРЕДЕЛЕНИ ПО ГРУПИ НА ИНДИВИДУАЛНИЯ КОЕФИЦИЕНТ



4.8. Разпределение на пенсионерите с лични първи пенсии за
инвалидност поради трудова злополука и професионална болест
по размер на индивидуалния коефициент и пол на
пенсионерите към 31.12.2021 г.
(чл.78 и чл.69 от КСО)

(Продължение и край)

N на група	ГРУПИ НА ИНДИВИДУАЛЕН КОЕФИЦИЕНТ	ОБЩО		МЪЖЕ		ЖЕНИ	
		БРОЙ	% ОБЩО	БРОЙ	% МЪЖЕ	БРОЙ	% ЖЕНИ
1	до 0,500						
2	от 0,501 до 1,000	2	28,6%	1	16,7%	1	100,0%
3	от 1,001 до 1,200	2	28,6%	2	33,3%		
4	от 1,201 до 1,400	1	14,3%	1	16,7%		
5	от 1,401 до 1,600	1	14,3%	1	16,7%		
6	от 1,601 до 1,800	1	14,3%	1	16,7%		
7	от 1,801 до 2,000						
8	от 2,001 до 2,500						
9	от 2,501 до 3,000						
10	от 3,001 до 4,000						
11	от 4,001 до 6,000						
12	от 6,001 до 8,000						
13	от 8,001 до 10,000						
14	над 10,000						
	О Б Щ О	7	100,0%	6	100,0%	1	100,0%



4.9. Брой на пенсионерите с лични първи пенсии за ОСВ, среден размер
на индивидуалния им коефициент и среден основен месечен размер на пенсията им, разпределени по групи възраст и пол
към 31.12.2021 г.
(Общо)

ВЪЗРАСТ	ОБЩО			МЪЖЕ			ЖЕНИ		
	БРОЙ	Среден инд. коеф.	Среден осн. мес.размер	БРОЙ	Среден инд. коеф.	Среден осн. мес.размер	БРОЙ	Среден инд. коеф.	Среден осн. мес.размер
ДО 40 г.									
40-44 г.	41	2,425	1 258,29	41	2,425	1 258,29			
45-49 г.	751	1,812	1 064,96	723	1,842	1 088,06	28	1,030	468,38
50-54 г.	10 238	1,812	927,19	9 438	1,824	929,43	800	1,673	900,87
55-59 г.	30 197	1,745	877,13	24 146	1,834	923,97	6 051	1,388	690,20
60-64 г.	146 052	1,339	640,76	53 470	1,681	785,77	92 582	1,142	557,01
65-69 г.	342 250	1,229	527,76	148 584	1,401	623,31	193 666	1,096	454,46
70-74 г.	371 847	1,231	456,75	155 659	1,424	548,65	216 188	1,092	390,58
75-79 г.	279 469	1,302	423,62	107 363	1,529	541,01	172 106	1,160	350,40
80-84 г.	181 214	1,337	405,10	64 717	1,649	531,63	116 497	1,164	334,82
85-89 г.	102 440	1,289	386,71	34 787	1,636	512,51	67 653	1,111	322,03
90-94 г.	31 187	1,228	377,38	10 063	1,609	511,26	21 124	1,047	313,61
НАД 95 г.	5 267	1,157	356,71	1 547	1,584	479,36	3 720	0,980	305,71
ВСИЧКО	1 500 953	1,285	483,66	610 538	1,522	603,00	890 415	1,123	401,82

Забележка: 1. В броя на пенсионерите за ОСВ са включени пенсионерите с пенсии отпуснати по чл.68, чл.68а,чл.69а, чл.69б, чл.69 от КСО и пенсионерите с пенсии от СВОК на ТПК отпуснати по ЗП.
2. Не са включени пенсионерите без индивидуален коефициент, с пенсии отпуснати на минимален размер.

4.9. Брой на пенсионерите с лични първи пенсии за ОСВ, среден размер на индивидуалния им коефициент и среден основен месечен размер на пенсията им, разпределени по групи възраст и пол към 31.12.2021 г.

(чл.68, чл.68а, чл.69а и чл.69б от КСО)

(Продължение)

ВЪЗРАСТ	ОБЩО			МЪЖЕ			ЖЕНИ		
	БРОЙ	Среден инд. коеф.	Среден осн. мес.размер	БРОЙ	Среден инд. коеф.	Среден осн. мес.размер	БРОЙ	Среден инд. коеф.	Среден осн. мес.размер
ДО 40 г.									
40-44 г.									
45-49 г.	521	1,456	983,91	494	1,482	1 013,47	27	0,983	443,00
50-54 г.	2 859	1,555	886,33	2 222	1,535	881,91	637	1,627	901,74
55-59 г.	15 809	1,536	828,31	10 353	1,641	914,95	5 456	1,336	663,91
60-64 г.	129 328	1,244	613,34	37 320	1,510	757,68	92 008	1,136	554,80
65-69 г.	326 038	1,183	513,29	132 987	1,315	600,52	193 051	1,093	453,20
70-74 г.	358 174	1,197	444,17	142 416	1,360	526,33	215 758	1,090	389,94
75-79 г.	271 734	1,286	416,27	100 449	1,501	529,08	171 285	1,160	350,11
80-84 г.	176 279	1,330	400,38	60 956	1,642	524,67	115 323	1,164	334,69
85-89 г.	99 520	1,278	380,00	32 672	1,621	499,12	66 848	1,111	321,78
90-94 г.	29 784	1,201	361,48	8 962	1,561	473,68	20 822	1,046	313,19
НАД 95 г.	5 082	1,132	344,68	1 413	1,534	446,93	3 669	0,978	305,31
ВСИЧКО	1 415 128	1,242	463,52	530 244	1,444	568,30	884 884	1,121	400,72

4.9. Брой на пенсионерите с лични първи пенсии за ОСВ, среден размер на индивидуалния им коефициент и среден основен месечен размер на пенсията им, разпределени по групи възраст и пол към 31.12.2021 г.
(чл.69 от КСО)

(Продължение и край)

ВЪЗРАСТ	ОБЩО			МЪЖЕ			ЖЕНИ		
	БРОЙ	Среден инд. коеф.	Среден мес.размер	БРОЙ	Среден инд. коеф.	Среден мес.размер	БРОЙ	Среден инд. коеф.	Среден мес.размер
ДО 40 г.									
40-44 г.	41	2,425	1 258,29	41	2,425	1 258,29			
45-49 г.	230	2,618	1248,55	229	2,619	1 248,96	1	2,301	1153,59
50-54 г.	7 379	1,912	943,03	7 216	1,913	944,06	163	1,852	897,47
55-59 г.	14 388	1,975	930,77	13 793	1,980	930,75	595	1,868	931,28
60-64 г.	16 724	2,075	852,77	16 150	2,078	850,68	574	2,004	911,50
65-69 г.	16 210	2,137	818,92	15 597	2,138	817,57	613	2,112	853,21
70-74 г.	13 642	2,107	787,33	13 242	2,110	788,76	400	2,033	739,81
75-79 г.	7 144	1,944	711,97	6 902	1,942	714,64	242	1,989	635,78
80-84 г.	3 798	1,783	648,75	3 664	1,774	649,51	134	2,046	627,96
85-89 г.	2 066	1,896	734,28	1 978	1,895	739,46	88	1,929	617,68
90-94 г.	1 107	2,006	821,96	1 063	2,017	832,17	44	1,741	575,28
НАД 95 г.	129	2,150	842,16	124	2,158	854,48	5	1,975	536,62
ВСИЧКО	82 858	2,032	833,38	79 999	2,034	833,61	2 859	1,989	826,88

4.10. Брой на пенсионерите с лични първи пенсии за инвалидност поради общо заболяване, среден размер на индивидуалния им коефициент и среден основен месечен размер на пенсията им, разпределени по групи възраст и пол към 31.12.2021 г.
(Общо)

ВЪЗРАСТ	ОБЩО			МЪЖЕ			ЖЕНИ		
	БРОЙ	Среден инд. коеф.	Среден мес.размер	БРОЙ	Среден инд. коеф.	Среден мес.размер	БРОЙ	Среден инд. коеф.	Среден мес.размер
ДО 20 г.	34	0,617	317,08	18	0,770	355,60	16	0,445	273,75
20-24	746	0,553	295,39	442	0,562	297,25	304	0,541	292,70
25-29	2 247	0,587	314,63	1 215	0,614	322,44	1 032	0,555	305,44
30-34	4 672	0,612	321,55	2 458	0,632	326,40	2 214	0,590	316,17
35-39	7 900	0,648	324,32	4 049	0,671	329,03	3 851	0,624	319,36
40-44	13 191	0,675	329,48	6 275	0,712	337,01	6 916	0,641	322,64
45-49	21 161	0,710	338,34	9 800	0,758	348,88	11 361	0,669	329,25
50-54	32 470	0,787	356,33	15 096	0,861	374,91	17 374	0,723	340,18
55-59	48 886	0,839	360,89	22 914	0,919	377,18	25 972	0,768	346,51
60-64	63 312	0,908	360,72	32 212	1,010	385,6	31 100	0,802	334,95
65-69	53 161	0,917	331,67	23 332	1,027	348,37	29 829	0,832	318,60
70-74	38 138	0,974	339,04	13 956	1,139	367,35	24 182	0,879	322,70
75-79	18 589	0,989	345,19	6 749	1,199	379,56	11 840	0,870	325,60
80-84	6 775	1,041	349,99	1 749	1,234	389,08	5 026	0,973	336,39
85-89	3 800	1,062	351,15	661	1,344	410,07	3 139	1,003	338,74
90-94	1 192	1,044	352,35	186	1,375	421,60	1 006	0,983	339,55
НАД 95 г.	238	0,978	346,53	37	1,378	407,83	201	0,905	335,24
ВСИЧКО	316 512	0,868	346,73	141 149	0,957	366,87	175 363	0,796	330,53

Забележка: 1. Общото включва и пенсионерите с пенсии от СВОК на ТПК.

2. Не са включени пенсионерите без индивидуален коефициент, с пенсии отпуснати на минимален размер.

4.10. Брой на пенсионерите с лични първи пенсии за инвалидност поради общо заболяване, среден размер на индивидуалния им коефициент и среден основен месечен размер на пенсията им, разпределени по групи възраст и пол към 31.12.2021 г.
(чл.74 от КСО - от трудова дейност)

(Продължение)

ВЪЗРАСТ	ОБЩО			МЪЖЕ			ЖЕНИ		
	БРОЙ	Среден инд. коеф.	Среден мес.размер	БРОЙ	Среден инд. коеф.	Среден мес.размер	БРОЙ	Среден инд. коеф.	Среден мес.размер
ДО 20 г.	34	0,617	317,08	18	0,770	355,60	16	0,445	273,75
20-24	746	0,553	295,39	442	0,562	297,25	304	0,541	292,70
25-29	2 247	0,587	314,63	1 215	0,614	322,44	1 032	0,555	305,44
30-34	4 672	0,612	321,55	2 458	0,632	326,40	2 214	0,590	316,17
35-39	7 900	0,648	324,32	4 049	0,671	329,03	3 851	0,624	319,36
40-44	13 189	0,675	329,48	6 274	0,712	337,01	6 915	0,641	322,65
45-49	21 147	0,710	338,33	9 792	0,758	348,86	11 355	0,669	329,25
50-54	32 416	0,788	356,39	15 070	0,861	375,01	17 346	0,724	340,22
55-59	48 831	0,839	360,92	22 889	0,919	377,22	25 942	0,769	346,54
60-64	63 241	0,908	360,75	32 187	1,010	385,62	31 054	0,803	334,98
65-69	53 064	0,918	331,68	23 304	1,027	348,38	29 760	0,832	318,60
70-74	38 025	0,975	339,08	13 943	1,139	367,35	24 082	0,880	322,71
75-79	18 479	0,991	345,27	6 736	1,199	379,53	11 743	0,871	325,61
80-84	6 748	1,042	350,15	1 747	1,234	389,18	5 001	0,975	336,51
85-89	3 774	1,065	351,31	656	1,348	410,63	3 118	1,005	338,82
90-94	1 183	1,046	352,64	185	1,377	422,01	998	0,984	339,78
НАД 95 г.	237	0,979	346,66	37	1,378	407,83	200	0,905	335,34
ВСИЧКО	315 933	0,868	346,77	141 002	0,957	366,89	174 931	0,796	330,56

4.10. Брой на пенсионерите с лични първи пенсии за инвалидност поради общо заболяване, среден размер на индивидуалния им коефициент и среден основен месечен размер на пенсията им, разпределени по групи възраст и пол към 31.12.2021 г.
(чл.74 и чл.69 от КСО)

(Продължение и край)

ВЪЗРАСТ	ОБЩО			МЪЖЕ			ЖЕНИ		
	БРОЙ	Среден инд. коеф.	Среден мес.размер	БРОЙ	Среден инд. коеф.	Среден мес.размер	БРОЙ	Среден инд. коеф.	Среден мес.размер
ДО 20 г.									
20-24									
25-29									
30-34									
35-39									
40-44	1	1,147	359,43	1	1,147	359,43			
45-49	5	1,654	423,25	4	1,665	431,12	1	1,608	391,78
50-54	8	1,186	346,62	8	1,186	346,62			
55-59	12	1,358	364,98	11	1,413	369,52	1	0,753	315,00
60-64	4	1,450	433,82	3	1,574	473,43	1	1,078	315,00
65-69	5	1,454	412,14	5	1,454	412,14			
70-74	3	1,951	553,25	3	1,951	553,25			
75-79	1	1,561	472,63	1	1,561	472,63			
ВСИЧКО	39	1,428	398,89	36	1,451	403,75	3	1,146	340,59

4.11. Брой на пенсионерите с лични първи пенсии за инвалидност поради трудова злополука и професионална болест, среден размер на индивидуалния им коефициент и среден осовен месечен размер на пенсията им, разпределени по групи възраст и пол към 31.12.2021 г.
(Общо)

ВЪЗРАСТ	ОБЩО			МЪЖЕ			ЖЕНИ		
	БРОЙ	Среден инд. коеф.	Среден мес.размер	БРОЙ	Среден инд. коеф.	Среден мес.размер	БРОЙ	Среден инд. коеф.	Среден мес.размер
ДО 20 г.									
20-24	4	0,828	387,61	4	0,828	387,61			
25-29	18	0,694	317,01	15	0,690	317,41	3	0,717	315,00
30-34	48	0,805	347,23	44	0,817	350,50	4	0,674	311,25
35-39	81	0,903	356,71	73	0,899	361,02	8	0,941	317,35
40-44	123	0,773	335,13	103	0,781	335,81	20	0,732	331,62
45-49	212	0,884	357,52	171	0,910	362,87	41	0,777	335,21
50-54	371	1,001	362,24	290	1,052	370,68	81	0,817	332,02
55-59	489	1,045	353,28	400	1,095	359,62	89	0,821	324,75
60-64	702	1,109	366,43	557	1,183	375,49	145	0,826	331,62
65-69	565	1,137	359,39	412	1,238	372,50	153	0,865	324,08
70-74	596	1,179	355,08	401	1,305	369,99	195	0,919	324,44
75-79	491	1,141	350,39	284	1,287	362,41	207	0,941	333,91
80-84	322	1,168	348,12	161	1,315	367,12	161	1,022	329,12
85-89	225	1,096	334,19	85	1,296	353,26	140	0,975	322,60
90-94	76	1,019	319,67	23	1,093	317,38	53	0,986	320,67
НАД 95 г.	14	0,872	309,64	3	0,955	300,00	11	0,850	312,27
ВСИЧКО	4 337	1,081	354,36	3 026	1,157	365,93	1 311	0,905	327,64

Забележка: 1. Общото включва и пенсионерите с пенсии от СВОК на ТПК.

2. Не са включени пенсионерите без индивидуален коефициент, с пенсии отпуснати на минимален размер.

4.11. Брой на пенсионерите с лични първи пенсии за инвалидност поради трудова злополука и професионална болест, среден размер на индивидуалния им коефициент и среден осовен месечен размер на пенсията им, разпределени по групи възраст и пол към 31.12.2021 г. (чл.78 от КСО - от трудова дейност)

(Продължение)

ВЪЗРАСТ	ОБЩО			МЪЖЕ			ЖЕНИ		
	БРОЙ	Среден инд. коеф.	Среден мес.размер	БРОЙ	Среден инд. коеф.	Среден мес.размер	БРОЙ	Среден инд. коеф.	Среден мес.размер
ДО 20 г.									
20-24	4	0,828	387,61	4	0,828	387,61			
25-29	18	0,694	317,01	15	0,690	317,41	3	0,717	315,00
30-34	48	0,805	347,23	44	0,817	350,50	4	0,674	311,25
35-39	81	0,903	356,71	73	0,899	361,02	8	0,941	317,35
40-44	123	0,773	335,13	103	0,781	335,81	20	0,732	331,62
45-49	210	0,884	357,50	169	0,910	362,91	41	0,777	335,21
50-54	370	1,000	362,41	289	1,052	370,92	81	0,817	332,02
55-59	487	1,044	353,36	398	1,094	359,75	89	0,821	324,75
60-64	698	1,111	366,67	555	1,183	375,59	143	0,829	332,06
65-69	561	1,135	359,12	408	1,236	372,26	153	0,865	324,08
70-74	592	1,182	355,25	400	1,306	370,05	192	0,923	324,43
75-79	489	1,144	350,60	284	1,287	362,41	205	0,947	334,24
80-84	320	1,169	348,18	161	1,315	367,12	159	1,022	329,01
85-89	221	1,100	334,40	84	1,300	353,36	137	0,977	322,77
90-94	76	1,019	319,67	23	1,093	317,38	53	0,986	320,67
НАД 95 г.	14	0,872	309,64	3	0,955	300,00	11	0,850	312,27
ВСИЧКО	4 312	1,082	354,45	3 013	1,157	365,97	1 299	0,907	327,75

4.11. Брой на пенсионерите с лични първи пенсии за инвалидност поради трудова злополука и професионална болест, среден размер на индивидуалния им коефициент и среден осовен месечен размер на пенсията им, разпределени по групи възраст и пол към 31.12.2021 г. (чл.78 и чл.69 от КСО)

(Продължение и край)

ВЪЗРАСТ	ОБЩО			МЪЖЕ			ЖЕНИ		
	БРОЙ	Среден инд. коеф.	Среден мес.размер	БРОЙ	Среден инд. коеф.	Среден мес.размер	БРОЙ	Среден инд. коеф.	Среден мес.размер
ДО 20 г.									
20-24									
25-29									
30-34									
35-39									
40-44									
45-49	2	0,890	360,00	2	0,890	360,00			
50-54	1	1,073	300,00	1	1,073	300,00			
55-59	1	1,669	322,53	1	1,669	322,53			
60-64	2	1,124	347,22	1	1,531	394,45	1	0,718	300,00
65-69	1	1,342	300,00	1	1,342	300,00			
70-74									
75-79									
80-84									
85-89									
90-94									
НАД 95 г.									
ВСИЧКО	7	1,159	333,85	6	1,232	339,50	1	0,718	300,00

5. БРОЙ НА ПЕНСИИТЕ И ПЕНСИОНЕРИТЕ,
РАЗПРЕДЕЛЕНИ ПО ГРУПИ МЕСЕЧНИ РАЗМЕРИ НА
ПЕНСИИТЕ

5.1 Брой на пенсионерите, разпределени по групи
основни месечни размери на пенсиите им, без
тези получавани като втори, трети и четвърти към 31.12.2021 г.

N	Групи основни месечни размери на пенсиите	Брой пенсионери - общо (I + II + III + IV)						I. Фонд "Пенсии"						II. Фонд "Пенсии за лицата по чл. 69"					
		Общо		Лични пенсии		Наследствени пенсии		Общо		Лични пенсии		Наследствени пенсии		Общо		Лични пенсии		Наследствени пенсии	
		брой	%	брой	%	брой	%	брой	%	брой	%	брой	%	брой	%	брой	%	брой	%
	всичко	2 056 289	100,0%	1 948 852	100,0%	107 437	100,0%	1 904 310	100,0%	1 803 332	100,0%	100 978	100,0%	86 929	100,0%	83 003	100,0%	3 926	100,0%
1	до 133,84 лв.	3 154	0,2%	2 350	0,1%	804	0,7%	1 097	0,1%	949	0,1%	148	0,1%					434	11,1%
2	от 133,85 до 225,00 лв.	131 780	6,4%	58 290	3,0%	73 490	68,4%	73 734	3,9%	1 916	0,1%	71 818	71,1%	434	0,5%			434	11,1%
3	от 225,01 до 255,00 лв.	207 991	10,1%	203 615	10,4%	4 376	4,1%	207 661	10,9%	203 611	11,3%	4 050	4,0%	247	0,3%	3	0,004%	244	6,2%
4	от 255,01 до 300,00 лв.	475 804	23,1%	470 842	24,2%	4 962	4,6%	472 521	24,8%	468 021	26,0%	4 500	4,5%	660	0,8%	321	0,4%	339	8,6%
5	от 300,01 до 350,00 лв.	345 370	16,8%	341 235	17,5%	4 135	3,8%	342 686	18,0%	339 023	18,8%	3 663	3,6%	1 497	1,7%	1 217	1,5%	280	7,1%
6	от 350,01 до 400,00 лв.	156 177	7,6%	152 787	7,8%	3 390	3,2%	152 390	8,0%	149 460	8,3%	2 930	2,9%	3 062	3,5%	2 707	3,3%	355	9,0%
7	от 400,01 до 500,00 лв.	226 123	11,0%	220 482	11,3%	5 641	5,3%	216 855	11,4%	212 073	11,8%	4 782	4,7%	8 890	10,2%	8 119	9,8%	771	19,6%
8	от 500,01 до 600,00 лв.	148 960	7,2%	144 518	7,4%	4 442	4,1%	138 558	7,3%	134 834	7,5%	3 724	3,7%	10 220	11,8%	9 532	11,5%	688	17,5%
9	от 600,01 до 700,00 лв.	101 792	5,0%	98 963	5,1%	2 829	2,6%	90 911	4,8%	88 476	4,9%	2 435	2,4%	10 783	12,4%	10 399	12,5%	384	9,8%
10	от 700,01 до 800,00 лв.	69 926	3,4%	68 283	3,5%	1 643	1,5%	59 240	3,1%	57 791	3,2%	1 449	1,4%	10 636	12,2%	10 447	12,6%	189	4,8%
11	от 800,01 до 900,00 лв.	49 374	2,4%	48 553	2,5%	821	0,8%	39 781	2,1%	39 071	2,2%	710	0,7%	9 564	11,0%	9 455	11,4%	109	2,8%
12	от 900,01 до 1000,00 лв.	35 294	1,7%	34 903	1,8%	391	0,4%	27 626	1,5%	27 281	1,5%	345	0,3%	7 655	8,8%	7 609	9,2%	46	1,2%
13	от 1000,01 до 1100,00 лв.	26 738	1,3%	26 530	1,4%	208	0,2%	20 686	1,1%	20 515	1,1%	171	0,2%	6 047	7,0%	6 010	7,2%	37	0,9%
14	от 1100,01 до 1200,00 лв.	20 077	1,0%	19 963	1,0%	114	0,1%	15 681	0,8%	15 579	0,9%	102	0,1%	4 393	5,1%	4 381	5,3%	12	0,3%
15	от 1200,01 до 1440,00 лв.	57 697	2,8%	57 506	3,0%	191	0,2%	44 851	2,4%	44 700	2,5%	151	0,1%	12 841	14,8%	12 803	15,4%	38	1,0%
16	над 1440,00 лв.	32	0,002%	32	0,002%			32	0,002%	32	0,002%								
	на 1440,00 лв.	26 833	1,3%	26 747	1,4%	86	0,1%	21 090	1,1%	21 017	1,2%	73	0,1%	5 742	6,6%	5 730	6,9%	12	0,3%
	до 300,00 лв. вкл.	818 729	39,8%	735 097	37,7%	83 632	77,8%	755 013	39,6%	674 497	37,4%	80 516	79,7%	1 341	0,07%	324	0,4%	1 017	25,9%

(Продължение и край)

N	Групи основни месечни размери на пенсиите	III. Фонд "Пенсии, несвързани с трудова дейност"						IV. Фонд "Трудова злополука и професионална болест"					
		Общо		Лични пенсии		Наследствени пенсии		Общо		Лични пенсии		Наследствени пенсии	
		брой	%	брой	%	брой	%	брой	%	брой	%	брой	%
	всичко	58 928	100,0%	57 974	100,0%	954	100,0%	6 122	100,0%	4 543	100,0%	1 579	100,0%
1	до 133,84 лв.	2 057	3,5%	1 401	2,4%	656	68,8%						
2	от 133,85 до 225,00 лв.	56 665	96,2%	56 370	97,2%	295	30,9%	947	15,5%	4	0,1%	943	59,7%
3	от 225,01 до 255,00 лв.	3	0,01%	1	0,002%	2	0,2%	80	1,3%			80	5,1%
4	от 255,01 до 300,00 лв.	112	0,2%	111	0,2%	1	0,1%	2 511	41,0%	2389	52,6%	122	7,7%
5	от 300,01 до 350,00 лв.	51	0,1%	51	0,1%			1 136	18,6%	944	20,8%	192	12,2%
6	от 350,01 до 400,00 лв.	29	0,05%	29	0,1%			696	11,4%	591	13,0%	105	6,6%
7	от 400,01 до 500,00 лв.	3	0,01%	3	0,01%			375	6,1%	287	6,3%	88	5,6%
8	от 500,01 до 600,00 лв.							182	3,0%	152	3,3%	30	1,9%
9	от 600,01 до 700,00 лв.	8	0,014%	8	0,01%			90	1,5%	80	1,8%	10	0,6%
10	от 700,01 до 800,00 лв.							50	0,8%	45	1,0%	5	0,3%
11	от 800,01 до 900,00 лв.							29	0,5%	27	0,6%	2	0,1%
12	от 900,01 до 1000,00 лв.							13	0,2%	13	0,3%		
13	от 1000,01 до 1100,00 лв.							5	0,1%	5	0,1%		
14	от 1100,01 до 1200,00 лв.							3	0,05%	3	0,1%		
15	от 1200,01 до 1440,00 лв.							5	0,1%	3	0,1%	2	0,1%
16	над 1440,00 лв.												
	на 1440,00 лв.							1	0,02%			1	0,1%
	до 300,00 лв. вкл.	58 837	99,8%	57 883	99,8%	954	100,0%	3 538	57,8%	2 393	52,7%	1 145	72,5%

5.2 Брой на пенсионерите, разпределени по групи
месечни размери на пенсиите им,
към 31.12.2021 г.

N	Групи месечни размери на пенсиите	Брой пенсионери - общо (I + II + III + IV)						I. Фонд "Пенсии"						II. Фонд "Пенсии за лицата по чл. 69"					
		Общо		Лични пенсии		Наследствени пенсии		Общо		Лични пенсии		Наследствени пенсии		Общо		Лични пенсии		Наследствени пенсии	
		брой	%	брой	%	брой	%	брой	%	брой	%	брой	%	брой	%	брой	%	брой	%
	Всичко	2 056 289	100,0%	1 948 852	100,0%	107 437	100,0%	1 904 310	100,0%	1 803 332	100,0%	100 978	100,0%	86 929	100,0%	83 003	100,0%	3 926	100,0%
1	до 133,84 лв.	6 654	0,3%	5 410	0,3%	1 244	1,2%	4 674	0,2%	4 085	0,2%	589	0,6%						
2	от 133,85 до 225,00 лв.	116 382	5,7%	44 680	2,3%	71 702	66,7%	74 923	3,9%	4 761	0,3%	70 162	69,5%	424	0,5%	1	0,001%	423	10,8%
3	от 225,01 до 255,00 лв.	165 883	8,1%	161 655	8,3%	4 228	3,9%	165 289	8,7%	161 367	8,9%	3 922	3,9%	244	0,3%	3	0,004%	241	6,1%
4	от 255,01 до 300,00 лв.	224 216	10,9%	219 369	11,3%	4 847	4,5%	221 152	11,6%	216 729	12,0%	4 423	4,4%	607	0,7%	278	0,3%	329	8,4%
5	от 300,01 до 350,00 лв.	272 643	13,3%	267 845	13,7%	4 798	4,5%	255 375	13,4%	250 987	13,9%	4 388	4,3%	1 266	1,5%	988	1,2%	278	7,1%
6	от 350,01 до 400,00 лв.	251 514	12,2%	248 106	12,7%	3 408	3,2%	248 320	13,0%	245 334	13,6%	2 986	3,0%	2 619	3,0%	2 269	2,7%	350	8,9%
7	от 400,01 до 500,00 лв.	398 116	19,4%	392 203	20,1%	5 913	5,5%	388 453	20,4%	383 481	21,3%	4 972	4,9%	8 342	9,6%	7 581	9,1%	761	19,4%
8	от 500,01 до 600,00 лв.	203 950	9,9%	199 306	10,2%	4 644	4,3%	193 063	10,1%	189 221	10,5%	3 842	3,8%	10 181	11,7%	9 488	11,4%	693	17,7%
9	от 600,01 до 700,00 лв.	122 669	6,0%	119 696	6,1%	2 973	2,8%	111 410	5,9%	108 891	6,0%	2 519	2,5%	10 930	12,6%	10 535	12,7%	395	10,1%
10	от 700,01 до 800,00 лв.	81 659	4,0%	79 898	4,1%	1 761	1,6%	70 698	3,7%	69 166	3,8%	1 532	1,5%	10 810	12,4%	10 606	12,8%	204	5,2%
11	от 800,01 до 900,00 лв.	56 931	2,8%	56 017	2,9%	914	0,9%	47 181	2,5%	46 393	2,6%	788	0,8%	9 688	11,1%	9 574	11,5%	114	2,9%
12	от 900,01 до 1000,00 лв.	40 759	2,0%	40 325	2,1%	434	0,4%	32 876	1,7%	32 491	1,8%	385	0,4%	7 846	9,0%	7 800	9,4%	46	1,2%
13	от 1000,01 до 1100,00 лв.	30 089	1,5%	29 849	1,5%	240	0,2%	23 879	1,3%	23 683	1,3%	196	0,2%	6 192	7,1%	6 152	7,4%	40	1,0%
14	от 1100,01 до 1200,00 лв.	22 149	1,1%	22 023	1,1%	126	0,1%	17 575	0,9%	17 465	1,0%	110	0,1%	4 565	5,3%	4 551	5,5%	14	0,4%
15	от 1200,01 до 1440,00 лв.	57 038	2,8%	56 837	2,9%	201	0,2%	44 341	2,3%	44 181	2,4%	160	0,2%	12 683	14,6%	12 645	15,2%	38	1,0%
16	над 1440,00 лв.	5 637	0,3%	5 633	0,3%	4	0,004%	5 101	0,3%	5 097	0,3%	4	0,004%	532	0,6%	532	0,6%		
	на 1440,00 лв.	23 463	1,1%	23 379	1,2%	84	0,1%	18 045	0,9%	17 974	1,0%	71	0,1%	5 415	6,2%	5 403	6,5%	12	0,3%
	до 300,00 лв. вкл.	513 135	25,0%	431 114	22,1%	82 021	76,3%	466 038	24,5%	386 942	21,5%	79 096	78,3%	1 275	1,5%	282	0,3%	993	25,3%

Забележка: В месечния размер на пенсиите е включен основният размер на водещата пенсия, сумата за изплащане на останалите пенсии и добавките към пенсиите (вкл. и добавката по чл.84 от КСО).
Добавката от 120 лв., изплащана за всеки от месеците от октомври до декември не е включена в месечния размер.

(Продължение и край)

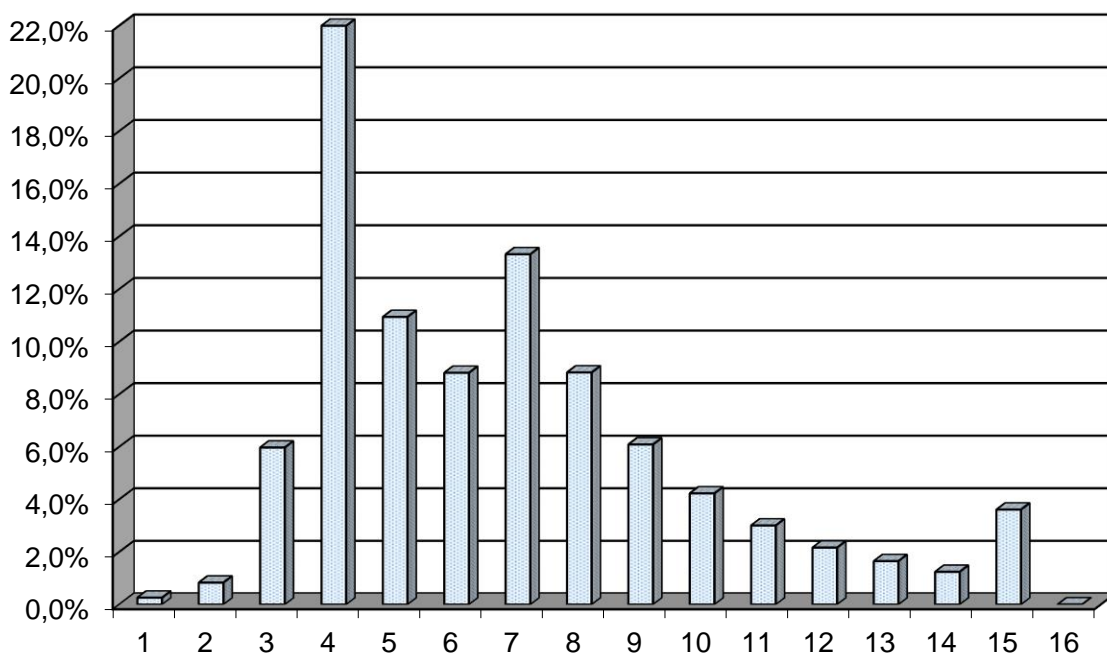
N	Групи месечни размери на пенсиите	III. Фонд "Пенсии, несвързани с трудова дейност"						IV. Фонд "Трудова злополука и професионална болест"					
		Общо		Лични пенсии		Наследствени пенсии		Общо		Лични пенсии		Наследствени пенсии	
		брой	%	брой	%	брой	%	брой	%	брой	%	брой	%
	Всичко	58 928	100,0%	57 974	100,0%	954	100,0%	6 122	100,0%	4 543	100,0%	1 579	100,0%
1	до 133,84 лв.	1 980	3,4%	1 325	2,3%	655	68,7%	857	14,0%	4	0,1%	853	54,0%
2	от 133,85 до 225,00 лв.	40 178	68,2%	39 914	68,8%	264	27,7%	61	1,0%			61	3,9%
3	от 225,01 до 255,00 лв.	289	0,5%	285	0,5%	4	0,4%						
4	от 255,01 до 300,00 лв.	755	1,3%	748	1,3%	7	0,7%	1 702	27,8%	1 614	35,5%	88	5,6%
5	от 300,01 до 350,00 лв.	15 331	26,0%	15 318	26,4%	13	1,4%	671	11,0%	552	12,2%	119	7,5%
6	от 350,01 до 400,00 лв.	163	0,3%	156	0,3%	7	0,7%	412	6,7%	347	7,6%	65	4,1%
7	от 400,01 до 500,00 лв.	193	0,3%	189	0,3%	4	0,4%	1 128	18,4%	952	21,0%	176	11,1%
8	от 500,01 до 600,00 лв.	18	0,03%	18	0,03%			688	11,2%	579	12,7%	109	6,9%
9	от 600,01 до 700,00 лв.	16	0,03%	16	0,03%			313	5,1%	254	5,6%	59	3,7%
10	от 700,01 до 800,00 лв.	3	0,01%	3	0,01%			148	2,4%	123	2,7%	25	1,6%
11	от 800,01 до 900,00 лв.	2	0,003%	2	0,003%			60	1,0%	48	1,1%	12	0,8%
12	от 900,01 до 1000,00 лв.							37	0,6%	34	0,7%	3	0,2%
13	от 1000,01 до 1100,00 лв.							18	0,3%	14	0,3%	4	0,3%
14	от 1100,01 до 1200,00 лв.							9	0,1%	7	0,2%	2	0,1%
15	от 1200,01 до 1440,00 лв.							14	0,2%	11	0,2%	3	0,2%
16	над 1440,00 лв.							4	0,1%	4	0,1%		
	на 1440,00 лв.							3	0,05%	2	0,04%	1	0,1%
	до 300,00 лв. вкл.	43 202	73,3%	42 272	72,9%	930	97,5%	2 620	42,8%	1 618	35,6%	1 002	63,5%

5.3 Брой на пенсионерите за осигурителен стаж и възраст,
разпределени по групи месечни размери на пенсиите им
към 31.12.2021 г.

N	Групи месечни размери на пенсиите	Общо		Лични Пенсии		Наследствени Пенсии	
		брой	%	брой	%	брой	%
	Всичко	1 555 126	100,0%	1 524 586	100,0%	30 540	100,0%
1	до 133,84 лв.	4 014	0,3%	3 716	0,2%	298	1,0%
2	от 133,85 до 225,00 лв.	12 944	0,8%	4 402	0,3%	8 542	28,0%
3	от 225,01 до 255,00 лв.	92 887	6,0%	91 249	6,0%	1 638	5,4%
4	от 255,01 до 300,00 лв.	451 439	29,0%	449 328	29,5%	2 111	6,9%
5	от 300,01 до 350,00 лв.	170 174	10,9%	168 100	11,0%	2 074	6,8%
6	от 350,01 до 400,00 лв.	137 123	8,8%	135 039	8,9%	2 084	6,8%
7	от 400,01 до 500,00 лв.	207 212	13,3%	202 968	13,3%	4 244	13,9%
8	от 500,01 до 600,00 лв.	137 327	8,8%	133 547	8,8%	3 780	12,4%
9	от 600,01 до 700,00 лв.	94 698	6,1%	92 121	6,0%	2 577	8,4%
10	от 700,01 до 800,00 лв.	65 726	4,2%	64 201	4,2%	1 525	5,0%
11	от 800,01 до 900,00 лв.	46 761	3,0%	45 970	3,0%	791	2,6%
12	от 900,01 до 1000,00 лв.	33 647	2,2%	33 264	2,2%	383	1,3%
13	от 1000,01 до 1100,00 лв.	25 653	1,6%	25 445	1,7%	208	0,7%
14	от 1100,01 до 1200,00 лв.	19 328	1,2%	19 219	1,3%	109	0,4%
15	от 1200,01 до 1440,00 лв.	56 154	3,6%	55 978	3,7%	176	0,6%
16	над 1440,00 лв.	39	0,003%	39	0,003%		
	до 300,00 лв. вкл.	561 284	36,1%	548 695	36,0%	12 589	41,2%

Забележка: В месечния размер на пенсиите е включен основният размер на водещата пенсия, сумата за изплащане на останалите пенсии и добавките за старост. Добавката от 120 лв., изплащана за всеки от месеците от октомври до декември, не е включена в месечния размер.

ПРОЦЕНТ НА ПЕНСИОНЕРИТЕ ЗА ОСИГУРИТЕЛЕН СТАЖ И ВЪЗРАСТ ПО ГРУПИ
МЕСЕЧНИ РАЗМЕРИ



5.4. Брой на пенсионерите по групи месечни размери на изплащаните им пенсии за периода 2017 - 2021 г.
(към 31.12 на съответната година)

2017 г.			2018 г.			2019 г.			2020 г.			2021 г.		
ГРУПИ МЕСЕЧНИ РАЗМЕРИ НА ПЕНСИИТЕ	Б Р О Й	%	ГРУПИ МЕСЕЧНИ РАЗМЕРИ НА ПЕНСИИТЕ	Б Р О Й	%	ГРУПИ МЕСЕЧНИ РАЗМЕРИ НА ПЕНСИИТЕ	Б Р О Й	%	ГРУПИ МЕСЕЧНИ РАЗМЕРИ НА ПЕНСИИТЕ	Б Р О Й	%	ГРУПИ МЕСЕЧНИ РАЗМЕРИ НА ПЕНСИИТЕ	Б Р О Й	%
ВСИЧКО	2 169 237	100,0%	ВСИЧКО	2 158 047	100,0%	ВСИЧКО	2 135 836	100,0%	ВСИЧКО	2 112 916	100,0%	ВСИЧКО	2 056 289	100,0%
До 108,88 лв.	6 818	0,3%	До 113,02 лв.	7 029	0,3%	до 119,47 лв.	6 982	0,3%	до 127,47 лв.	6 871	0,3%	до 133,84 лв.	6 654	0,3%
от 108,89 до 150,00 лв.	103 785	4,8%	от 113,03 до 155,70 лв.	104 392	4,8%	от 119,48 до 164,57 лв.	104 975	4,9%	от 127,48 до 187,50 лв.	108 132	5,1%	от 133,85 до 225,00 лв.	116 382	5,7%
от 150,01 до 170,00 лв.	132 215	6,1%	от 155,71 до 176,46 лв.	135 323	6,3%	от 164,58 до 186,52 лв.	138 805	6,5%	от 187,51 до 212,50 лв.	147 769	7,0%	от 225,01 до 255,00 лв.	165 883	8,1%
от 170,01 до 200,00 лв.	173 818	8,0%	от 176,47 до 207,60 лв.	164 815	7,6%	от 186,53 до 219,43 лв.	166 020	7,8%	от 212,51 до 250,00 лв.	181 245	8,6%	от 255,01 до 300,00 лв.	224 216	10,9%
от 200,01 до 250,00 лв.	318 902	14,7%	от 207,61 до 250,00 лв.	274 835	12,7%	от 219,44 до 250,00 лв.	182 178	8,5%	от 250,01 до 300,00 лв.	289 486	13,7%	от 300,01 до 350,00 лв.	272 643	13,3%
от 250,01 до 300,00 лв.	366 160	16,9%	от 250,01 до 300,00 лв.	326 191	15,1%	от 250,01 до 300,00 лв.	318 850	14,9%	от 300,01 до 350,00 лв.	284 377	13,5%	от 350,01 до 400,00 лв.	251 514	12,2%
от 300,01 до 350,00 лв.	272 046	12,5%	от 300,01 до 350,00 лв.	282 341	13,1%	от 300,01 до 400,00 лв.	498 328	23,3%	от 350,01 до 400,00 лв.	252 937	12,0%	от 400,01 до 500,00 лв.	398 116	19,4%
от 350,01 до 400,00 лв.	206 053	9,5%	от 350,01 до 400,00 лв.	212 821	9,9%	от 400,01 до 500,00 лв.	270 863	12,7%	от 400,01 до 500,00 лв.	304 869	14,4%	от 500,01 до 600,00 лв.	203 950	9,9%
от 400,01 до 450,00 лв.	141 810	6,5%	от 400,01 до 450,00 лв.	149 398	6,9%	от 500,01 до 600,00 лв.	154 540	7,2%	от 500,01 до 600,00 лв.	176 857	8,4%	от 600,01 до 700,00 лв.	122 669	6,0%
от 450,01 до 500,00 лв.	101 102	4,7%	от 450,01 до 500,00 лв.	109 489	5,1%	от 600,01 до 700,00 лв.	94 421	4,4%	от 600,01 до 700,00 лв.	109 700	5,2%	от 700,01 до 800,00 лв.	81 659	4,0%
от 500,01 до 550,00 лв.	74 223	3,4%	от 500,01 до 550,00 лв.	81 451	3,8%	от 700,01 до 800,00 лв.	61 074	2,9%	от 700,01 до 800,00 лв.	72 741	3,4%	от 800,01 до 900,00 лв.	56 931	2,8%
от 550,01 до 600,00 лв.	55 630	2,6%	от 550,01 до 600,00 лв.	61 238	2,8%	от 800,01 до 900,00 лв.	41 477	1,9%	от 800,01 до 900,00 лв.	49 994	2,4%	от 900,01 до 1000,00 лв.	40 759	2,0%
от 600,01 до 700,00 лв.	75 098	3,5%	от 600,01 до 700,00 лв.	84 403	3,9%	от 900,01 до 1000,00 лв.	29 760	1,4%	от 900,01 до 1000,00 лв.	35 546	1,7%	от 1000,01 до 1100,00 лв.	30 089	1,5%
от 700,01 до 800,00 лв.	47 632	2,2%	от 700,01 до 800,00 лв.	53 078	2,5%	от 1000,01 до 1100,00 лв.	21 556	1,0%	от 1000,01 до 1100,00 лв.	26 222	1,2%	от 1100,01 до 1200,00 лв.	22 149	1,1%
от 800,01 до 910,00 лв.	80 065	3,7%	от 800,01 до 910,00 лв.	94 716	4,4%	от 1100,01 до 1200,00 лв.	39 423	1,8%	от 1100,01 до 1200,00 лв.	56 611	2,7%	от 1200,01 до 1440,00 лв.	57 038	2,8%
над 910,00 лв.	13 880	0,6%	над 910,00 лв.	16 527	0,8%	над 1200,00 лв.	6 584	0,3%	над 1200,00 лв.	9 559	0,5%	над 1440,00 лв.	5 637	0,3%
на 910,00 лв.	45 139	2,1%	на 910,00 лв.	55 626	2,6%	на 1200,00 лв.	24 089	1,1%	на 1200,00 лв.	37 269	1,8%	на 1440,00 лв.	23 463	1,1%
до 200,00 лв. вкл.	416 636	19,2%	до 207,60 лв. вкл.	411 559	19,1%	до 219,43 лв. вкл.	416 782	19,5%	до 250,00 лв. вкл.	444 017	21,0%	до 300,00 лв. вкл.	513 135	25,0%

5.5. Брой на пенсионерите по групи месечни
размери на пенсиите без добавките и възрастови групи към 31.12.2021 г.
(О Б Щ О - лични и наследствени)

ГРУПИ МЕСЕЧНИ РАЗМЕРИ НА ПЕНСИИТЕ	ВЪЗРАСТОВИ ГРУПИ					
	ОБЩО	до 59 г.	от 60-69 г.	от 70-74 г.	от 75-79 г.	80 и по- вече год.
В С И Ч К О	2 056 289	285 360	682 999	433 035	310 140	344 755
до 133,84 лв.	6 834	2 471	1 325	1 277	938	823
от 133,85 до 225,00 лв.	134 091	76 362	41 869	8 847	3 895	3 118
от 225,01 до 255,00 лв.	208 243	61 281	70 068	50 975	16 643	9 276
от 255,01 до 300,00 лв.	469 719	9 464	81 585	105 665	116 431	156 574
от 300,01 до 350,00 лв.	342 821	63 377	114 129	70 365	47 978	46 972
от 350,01 до 400,00 лв.	155 203	8 361	55 319	37 061	25 753	28 709
от 400,01 до 500,00 лв.	230 248	12 147	87 501	53 685	35 853	41 062
от 500,01 до 600,00 лв.	149 252	8 750	64 140	33 237	20 860	22 265
от 600,01 до 700,00 лв.	101 508	7 807	46 313	21 618	13 034	12 736
от 700,01 до 800,00 лв.	69 704	7 886	32 052	13 720	8 334	7 712
от 800,01 до 900,00 лв.	49 229	7 067	22 245	9 334	5 716	4 867
от 900,01 до 1000,00 лв.	35 177	5 033	16 012	6 988	3 902	3 242
от 1000,01 до 1100,00 лв.	26 666	3 801	12 493	5 290	2 857	2 225
от 1100,01 до 1200,00 лв.	20 012	3 002	9 354	4 038	2 117	1 501
от 1200,01 до 1440,00 лв.	57 546	8 551	28 583	10 922	5 823	3 667
над 1440,00 лв.	36		11	13	6	6

5.5. Брой на пенсионерите по групи месечни
размери на пенсиите без добавките и възрастови групи към 31.12.2021 г.
(Л И Ч Н И)

(Продължение)

ГРУПИ МЕСЕЧНИ РАЗМЕРИ НА ПЕНСИИТЕ	ВЪЗРАСТОВИ ГРУПИ					
	ОБЩО	до	от	от	от	80 и по-
		59 г.	60-69 г.	70-74 г.	75-79 г.	вече год.
В С И Ч К О	1 948 852	245 352	637 234	425 231	304 579	336 456
до 133,84 лв.	5 587	1 598	1 240	1 201	877	671
от 133,85 до 225,00 лв.	61 685	45 931	6 960	4 944	2 150	1 700
от 225,01 до 255,00 лв.	203 974	59 602	68 027	50 678	16 512	9 155
от 255,01 до 300,00 лв.	464 769	7 505	79 377	105 268	116 217	156 402
от 300,01 до 350,00 лв.	338 497	61 721	112 428	69 985	47 753	46 610
от 350,01 до 400,00 лв.	151 823	7 366	54 149	36 698	25 455	28 155
от 400,01 до 500,00 лв.	224 404	10 916	86 004	53 005	35 100	39 379
от 500,01 до 600,00 лв.	144 669	8 118	63 161	32 606	20 105	20 679
от 600,01 до 700,00 лв.	98 587	7 523	45 768	21 150	12 440	11 706
от 700,01 до 800,00 лв.	68 014	7 742	31 739	13 425	7 978	7 130
от 800,01 до 900,00 лв.	48 370	7 004	22 100	9 192	5 516	4 558
от 900,01 до 1000,00 лв.	34 758	5 002	15 944	6 922	3 799	3 091
от 1000,01 до 1100,00 лв.	26 441	3 792	12 454	5 245	2 810	2 140
от 1100,01 до 1200,00 лв.	19 892	2 995	9 327	4 014	2 095	1 461
от 1200,01 до 1440,00 лв.	57 346	8 537	28 545	10 885	5 766	3 613
над 1440,00 лв.	36		11	13	6	6

5.5. Брой на пенсионерите по групи месечни
размери на пенсиите без добавките и възрастови групи към 31.12.2021 г.
(НАСЛЕДСТВЕНИ)

(Продължение и край)

ГРУПИ МЕСЕЧНИ РАЗМЕРИ НА ПЕНСИИТЕ	ВЪЗРАСТОВИ ГРУПИ					
	ОБЩО	до 59 г.	от 60-69 г.	от 70-74 г.	от 75-79 г.	80 и по- вече год.
В С И Ч К О	107 437	40 008	45 765	7 804	5 561	8 299
до 133,84 лв.	1 247	873	85	76	61	152
от 133,85 до 225,00 лв.	72 406	30 431	34 909	3 903	1 745	1 418
от 225,01 до 255,00 лв.	4 269	1 679	2 041	297	131	121
от 255,01 до 300,00 лв.	4 950	1 959	2 208	397	214	172
от 300,01 до 350,00 лв.	4 324	1 656	1 701	380	225	362
от 350,01 до 400,00 лв.	3 380	995	1 170	363	298	554
от 400,01 до 500,00 лв.	5 844	1 231	1 497	680	753	1 683
от 500,01 до 600,00 лв.	4 583	632	979	631	755	1 586
от 600,01 до 700,00 лв.	2 921	284	545	468	594	1 030
от 700,01 до 800,00 лв.	1 690	144	313	295	356	582
от 800,01 до 900,00 лв.	859	63	145	142	200	309
от 900,01 до 1000,00 лв.	419	31	68	66	103	151
от 1000,01 до 1100,00 лв.	225	9	39	45	47	85
от 1100,01 до 1200,00 лв.	120	7	27	24	22	40
от 1200,01 до 1440,00 лв.	200	14	38	37	57	54
над 1440,00 лв.						

5.6. Брой на пенсионерите по групи месечни
размери на пенсиите без добавките и възрастови групи и пол към 31.12.2021 г.
(О Б Щ О)

ГРУПИ МЕСЕЧНИ РАЗМЕРИ НА ПЕНСИИТЕ	ВЪЗРАСТОВИ ГРУПИ											
	ОБЩО		до 59 г		от 60-69 г.		от 70-74 г.		от 75-79 г.		80 и повече год.	
	МЪЖЕ	ЖЕНИ	МЪЖЕ	ЖЕНИ	МЪЖЕ	ЖЕНИ	МЪЖЕ	ЖЕНИ	МЪЖЕ	ЖЕНИ	МЪЖЕ	ЖЕНИ
В С И Ч К О	838 833	1 217 456	150 465	134 895	278 689	404 310	176 980	256 055	117 405	192 735	115 294	229 461
до 133,84 лв.	3 080	3 754	1 257	1 214	499	826	549	728	443	495	332	491
от 133,85 до 225,00 лв.	52 560	81 531	38 710	37 652	9 045	32 824	2 897	5 950	1 158	2 737	750	2 368
от 225,01 до 255,00 лв.	77 493	130 750	25 423	35 858	24 577	45 491	17 349	33 626	7 470	9 173	2 674	6 602
от 255,01 до 300,00 лв.	67 717	402 002	4 267	5 197	14 352	67 233	19 178	86 487	14 773	101 658	15 147	141 427
от 300,01 до 350,00 лв.	127 334	215 487	30 027	33 350	42 382	71 747	26 267	44 098	15 833	32 145	12 825	34 147
от 350,01 до 400,00 лв.	67 017	88 186	3 900	4 461	21 644	33 675	16 605	20 456	11 713	14 040	13 155	15 554
от 400,01 до 500,00 лв.	113 571	116 677	6 101	6 046	37 351	50 150	26 203	27 482	19 717	16 136	24 199	16 863
от 500,01 до 600,00 лв.	84 392	64 860	5 281	3 469	30 164	33 976	18 841	14 396	13 740	7 120	16 366	5 899
от 600,01 до 700,00 лв.	61 788	39 720	5 571	2 236	23 628	22 685	13 242	8 376	9 307	3 727	10 040	2 696
от 700,01 до 800,00 лв.	45 177	24 527	6 384	1 502	17 288	14 764	8 908	4 812	6 327	2 007	6 270	1 442
от 800,01 до 900,00 лв.	33 960	15 269	5 942	1 125	12 886	9 359	6 477	2 857	4 556	1 160	4 099	768
от 900,01 до 1000,00 лв.	25 241	9 936	4 306	727	10 002	6 010	4 947	2 041	3 197	705	2 789	453
от 1000,01 до 1100,00 лв.	19 513	7 153	3 210	591	8 043	4 450	3 930	1 360	2 376	481	1 954	271
от 1100,01 до 1200,00 лв.	14 891	5 121	2 517	485	6 171	3 183	3 077	961	1 787	330	1 339	162
от 1200,01 до 1440,00 лв.	45 072	12 474	7 569	982	20 650	7 933	8 499	2 423	5 003	820	3 351	316
над 1440,00 лв.	27	9			7	4	11	2	5	1	4	2

5.6. Брой на пенсионерите по групи месечни
размери на пенсиите без добавките и възрастови групи и пол към 31.12.2021 г.
(Л И Ч Н И)

(Продължение)

ГРУПИ МЕСЕЧНИ РАЗМЕРИ НА ПЕНСИИТЕ	ВЪЗРАСТОВИ ГРУПИ											
	ОБЩО		до 59 г		от 60-69 г.		от 70-74 г.		от 75-79 г.		80 и повече год.	
	МЪЖЕ	ЖЕНИ	МЪЖЕ	ЖЕНИ	МЪЖЕ	ЖЕНИ	МЪЖЕ	ЖЕНИ	МЪЖЕ	ЖЕНИ	МЪЖЕ	ЖЕНИ
В С И Ч К О	817 104	1 131 748	136 508	108 844	271 962	365 272	176 306	248 925	117 182	187 397	115 146	221 310
до 133,84 лв.	2 556	3 031	781	817	486	754	537	664	437	440	315	356
от 133,85 до 225,00 лв.	34 839	26 846	27 860	18 071	3 039	3 921	2 319	2 625	973	1 177	648	1 052
от 225,01 до 255,00 лв.	76 856	127 118	24 956	34 646	24 420	43 607	17 340	33 338	7 466	9 046	2 674	6 481
от 255,01 до 300,00 лв.	66 969	397 800	3 706	3 799	14 196	65 181	19 160	86 108	14 764	101 453	15 143	141 259
от 300,01 до 350,00 лв.	126 640	211 857	29 482	32 239	42 264	70 164	26 249	43 736	15 829	31 924	12 816	33 794
от 350,01 до 400,00 лв.	66 598	85 225	3 586	3 780	21 552	32 597	16 595	20 103	11 711	13 744	13 154	15 001
от 400,01 до 500,00 лв.	113 063	111 341	5 716	5 200	37 245	48 759	26 190	26 815	19 714	15 386	24 198	15 181
от 500,01 до 600,00 лв.	84 125	60 544	5 068	3 050	30 122	33 039	18 834	13 772	13 738	6 367	16 363	4 316
от 600,01 до 700,00 лв.	61 683	36 904	5 495	2 028	23 606	22 162	13 238	7 912	9 306	3 134	10 038	1 668
от 700,01 до 800,00 лв.	45 126	22 888	6 347	1 395	17 283	14 456	8 904	4 521	6 324	1 654	6 268	862
от 800,01 до 900,00 лв.	33 935	14 435	5 926	1 078	12 879	9 221	6 477	2 715	4 555	961	4 098	460
от 900,01 до 1000,00 лв.	25 229	9 529	4 299	703	10 002	5 942	4 946	1 976	3 196	603	2 786	305
от 1000,01 до 1100,00 лв.	19 506	6 935	3 206	586	8 043	4 411	3 930	1 315	2 375	435	1 952	188
от 1100,01 до 1200,00 лв.	14 888	5 004	2 515	480	6 170	3 157	3 077	937	1 787	308	1 339	122
от 1200,01 до 1440,00 лв.	45 064	12 282	7 565	972	20 648	7 897	8 499	2 386	5 002	764	3 350	263
над 1440,00 лв.	27	9			7	4	11	2	5	1	4	2

5.6. Брой на пенсионерите по групи месечни размери на пенсиите
без добавките и възрастови групи, и пол към 31.12.2021 г.
(НАСЛЕДСТВЕНИ)

(Продължение и край)

ГРУПИ МЕСЕЧНИ РАЗМЕРИ НА ПЕНСИИТЕ	ВЪЗРАСТОВИ ГРУПИ											
	ОБЩО		до 59 г		от 60-69 г.		от 70-74 г.		от 75-79 г.		80 и повече год.	
	МЪЖЕ	ЖЕНИ	МЪЖЕ	ЖЕНИ	МЪЖЕ	ЖЕНИ	МЪЖЕ	ЖЕНИ	МЪЖЕ	ЖЕНИ	МЪЖЕ	ЖЕНИ
В С И Ч К О	21 729	85 708	13 957	26 051	6 727	39 038	674	7 130	223	5 338	148	8 151
до 133,84 лв.	524	723	476	397	13	72	12	64	6	55	17	135
от 133,85 до 225,00 лв.	17 721	54 685	10 850	19 581	6 006	28 903	578	3 325	185	1 560	102	1 316
от 225,01 до 255,00 лв.	637	3 632	467	1 212	157	1 884	9	288	4	127		121
от 255,01 до 300,00 лв.	748	4 202	561	1 398	156	2 052	18	379	9	205	4	168
от 300,01 до 350,00 лв.	694	3 630	545	1 111	118	1 583	18	362	4	221	9	353
от 350,01 до 400,00 лв.	419	2 961	314	681	92	1 078	10	353	2	296	1	553
от 400,01 до 500,00 лв.	508	5 336	385	846	106	1 391	13	667	3	750	1	1 682
от 500,01 до 600,00 лв.	267	4 316	213	419	42	937	7	624	2	753	3	1 583
от 600,01 до 700,00 лв.	105	2 816	76	208	22	523	4	464	1	593	2	1 028
от 700,01 до 800,00 лв.	51	1 639	37	107	5	308	4	291	3	353	2	580
от 800,01 до 900,00 лв.	25	834	16	47	7	138		142	1	199	1	308
от 900,01 до 1000,00 лв.	12	407	7	24		68	1	65	1	102	3	148
от 1000,01 до 1100,00 лв.	7	218	4	5		39		45	1	46	2	83
от 1100,01 до 1200,00 лв.	3	117	2	5	1	26		24		22		40
от 1200,01 до 1440,00 лв.	8	192	4	10	2	36		37	1	56	1	53
над 1440,00 лв.												

5.7. Брой на пенсионерите с минимален размер на първата пенсия към 31.12.2021 г.
разпределени по вид на водещата пенсия
и процент намалена работоспособност

ВИД НА ПЕНСИИТЕ	ЛИЧНИ ПЕНСИИ		НАСЛЕДСТВЕНИ ПЕНСИИ		общ брой пенсионери с минимални размери	общ брой пенсионери	% на пенсионерите с минимални размери от общия брой
	минимален размер	брой	минимален размер	брой			
ПЕНСИИ - общо (I + II + III + IV)		858 445		73 560	932 005	2 056 289	45,3%
I. ФОНД "ПЕНСИИ"		796 895		71 263	868 158	1 904 310	45,6%
1.ИНВАЛИДНОСТ ПОРАДИ ОБЩО ЗАБОЛЯВАНЕ		268 459		62 895	331 354	435 061	76,2%
- Без група инвалидност	148,71	713	225,00	62 254	62 967		
- над 90%	345,00	51 876	225,00	289	52 165		
- от 71 до 90%	315,00	102 931	225,00	206	103 137		
- от 50 до 70.99%	255,00	112 939	225,00	146	113 085		
2.ОСИГУРИТЕЛЕН СТАЖ И ВЪЗРАСТ		525 257		8 327	533 584	1 465 266	36,4%
-по чл.68, ал.1 от КСО	300,00	435 141	225,00	6 823	441 964		
-по чл.68, ал. 3 от КСО	255,00	90 116	225,00	1 504	91 620		
3.ОСИГУРИТЕЛЕН СТАЖ И ВЪЗРАСТ - ЗПЗСК	300,00	107	225,00	10	117	131	89,3%
4.ИНВАЛИДНОСТ ПОРАДИ ОБЩО ЗАБОЛЯВАНЕ - ЗПЗСК		250		24	274	277	98,9%
- Без група инвалидност			225,00	18	18		
- над 90%	345,00	75	225,00	2	77		
- от 71 до 90%	315,00	101	225,00	2	103		
- от 50 до 70.99%	255,00	74	225,00	2	76		
5.ИНВАЛИДНОСТ ПОРАДИ ОБЩО ЗАБОЛЯВАНЕ-СВОК		531		1	532	564	94,3%
- Без група инвалидност							
- над 90%	345,00	202	225,00	1	203		
- от 71 до 90%	315,00	251			251		
- от 50 до 70.99%	255,00	78			78		
6.ОСИГУРИТЕЛЕН СТАЖ И ВЪЗРАСТ - СВОК		2 256		3	2 259	2 973	76,0%
-по чл.68, ал.1 от КСО	300,00	2 221	225,00	2	2 223		
-по чл.68, ал. 3 от КСО	255,00	35	225,00	1	36		
7.ЧАСТНИ ЗАНАЯТЧИИ, ТЪРГОВЦИ И ДР. - СВОК		35		3	38	38	100,0%
-по чл.68, ал.1 от КСО	300,00	18	225,00	2	20		
-по чл.68, ал. 3 от КСО	255,00	9	225,00	1	10		
- над 90%	345,00	5			5		
- от 71 до 90%	315,00	1			1		
- от 50 до 70.99%	255,00	2			2		
II. ФОНД "ПЕНСИИ ЗА ЛИЦАТА ПО ЧЛ. 69"		328		429	757	86 929	0,9%
1.ИНВАЛИДНОСТ, ПОРАДИ ОБЩО ЗАБОЛЯВАНЕ		10		2	12	42	28,6%
- Без група инвалидност							
- над 90%	345,00	4	225,00	1	5		
- от 71 до 90%	315,00	3			3		
- от 50 до 70.99%	255,00	3	225,00	1	4		
2.ОСИГУРИТЕЛЕН СТАЖ И ВЪЗРАСТ - чл.69 от КСО	300,00	318	225,00	427	745	86 887	0,9%

5.7. Брой на пенсионерите с минимален размер на първата пенсия към 31.12.2021 г.
разпределени по вид на водещата пенсия
и процент намалена работоспособност

(Продължение)

ВИД НА ПЕНСИИТЕ	ЛИЧНИ ПЕНСИИ		НАСЛЕДСТВЕНИ ПЕНСИИ		общ брой пенсионери с минимални размери	общ брой пенсионери	% на пенсионерите с минимални размери от общия брой
	минимален размер	брой	минимален размер	брой			
III. ФОНД "ПЕНСИИ, НЕСВЪРЗАНИ С ТРУДОВА ДЕЙНОСТ"		57 814		946	58 760	58 928	99,7%
1.СТАРОСТ (ПОБОРНИЧЕСКИ) - ЗП			187,50	1	1	1	100,0%
2.ВОЕННА ИНВАЛИДНОСТ*		1 564		285	1 849	1 999	92,5%
- Редници и сержанти:		1 564		285	1 849		
- Без група инвалидност	148,71	2	225,00	269	271		
- над 90%	223,07	220	225,00	4	224		
- от 71 до 90%	208,19	585	225,00	8	593		
- от 50 до 70.99%	171,02	757	225,00	4	761		
- Офицери:							
- Без група инвалидност							
- над 90%							
- от 71 до 90%							
- от 50 до 70.99%							
3.НАРОДНИ - ОТМ.ЧЛ.28 - ЗП						1	
4.НАРОДНИ - ЧЛ.30а - ЗП						2	
5.ОСОБЕНИ ЗАСЛУГИ						8	
6.ГРАЖДАНСКА ИНВАЛИДНОСТ*		105		1	106	112	94,6%
- Без група инвалидност	148,71	1	225,00	1	2		
- над 90%	223,07	14			14		
- от 71 до 90%	208,19	16			16		
- от 50 до 70.99%	171,02	74			74		
7.СТАРОСТ НА ЧАСТНИ ЗЕМЕДЕЛСКИ СТОПАНИ - ЗОО		45		3	48	48	100,0%
-по чл.68, ал.1 от КСО	300,00	45	225,00	3	48		
-по чл.68, ал. 3 от КСО							
8.С ОТДЕЛЕН УКАЗ	133,84	1			1	1	100,0%
9.СОЦИАЛНИ ПЕНСИИ ЗА ИНВАЛИДНОСТ		50 090			50 090	50 091	100,0%
- Без група инвалидност	148,71	42			42		
- над 90%	200,76	21 509			21 509		
- от 71 до 90%	185,89	28 539			28 539		
10. ПЕРСОНАЛНИ ПЕНСИИ	133,84	1 400	133,84	656	2 056	2 056	100,0%
11.СОЦИАЛНИ ПЕНСИИ ЗА СТАРОСТ	148,71	4 609			4 609	4 609	100,0%

5.7. Брой на пенсионерите с минимален размер на първата пенсия към 31.12.2021 г.
разпределени по вид на водещата пенсия
и процент намалена работоспособност

(Продължение и край)

ВИД НА ПЕНСИИТЕ	ЛИЧНИ ПЕНСИИ		НАСЛЕДСТВЕНИ ПЕНСИИ		общ брой пенсионери с минимални размери	общ брой пенсионери	% на пенсионерите с минимални размери от общия брой
	минимален размер	брой	минимален размер	брой			
IV. ФОНД "ТРУДОВА ЗЛОПОЛУКА И ПРОФЕСИОНАЛНА БОЛЕСТ"		3 408		922	4 330	6 122	70,7%
<u>A. ПЕНСИИ ЗА ТРУДОВА ДЕЙНОСТ</u>		3 403		922	4 325	6 115	70,7%
1.ИНВАЛИДНОСТ ПОРАДИ ТРУДОВА ЗЛОПОЛУКА И ПРОФЕСИОНАЛНА БОЛЕСТ		3 340		909	4 249	6 031	70,5%
- Без група инвалидност	148,71	4	225,00	864	868		
- над 90%	375,00	345	225,00	15	360		
- от 71 до 90%	345,00	650	225,00	18	668		
- от 50 до 70.99%	300,00	2 341	225,00	12	2 353		
2.ИНВАЛИДНОСТ ПОРАДИ ТРУДОВА ЗЛОПОЛУКА И ПРОФЕСИОНАЛНА БОЛЕСТ - ЗПЗСК		46		8	54	56	96,4%
- Без група инвалидност			225,00	7	7		
- над 90%	375,00	2			2		
- от 71 до 90%	345,00	10	225,00	1	11		
- от 50 до 70.99%	300,00	34			34		
3.ИНВАЛИДНОСТ ПОРАДИ ТРУДОВА ЗЛОПОЛУКА И ПРОФЕСИОНАЛНА БОЛЕСТ - СВОК		17		5	22	28	78,6%
- Без група инвалидност			225,00	5	5		
- над 90%	375,00	2			2		
- от 71 до 90%	345,00	4			4		
- от 50 до 70.99%	300,00	11			11		
<u>B. ПЕНСИИ ЗА ЛИЦАТА ПО ЧЛ.69 ОТ КСО</u>		5			5	7	71,4%
1.ИНВАЛИДНОСТ ПОРАДИ ТРУДОВА ЗЛОПОЛУКА И ПРОФЕСИОНАЛНА БОЛЕСТ		5			5	7	71,4%
- Без група инвалидност							
- над 90%	375,00	1			1		
- от 71 до 90%	345,00	1			1		
- от 50 до 70.99%	300,00	3			3		

Забележка:

* Процентът на пенсионерите с минимални пенсии за гражданска/ военна инвалидност от общия брой е под 100%, т.к. има лица, чийто размер на пенсията за гражданска/военна инвалидност се определя както при пенсията за трудова злополука или професионална болест, ако това е по-благоприятно за тях (чл.86, ал.2 и чл.88, ал.2 от КСО).

5.8. Разпределение на пенсионерите с месечен размер на първата пенсия, приравнен на минималния и сума на разликата между получавания и действителния месечен размер към 31.12.2021 г.

Месечни суми за доплащане до минималните размери на пенсиите	ОБЩО		ОБЩО-ДОО		ФОНД "ПЕНСИИ"		ФОНД "ПЕНСИИ НА ЛИЦАТА ПО чл. 69 от КСО"		ФОНД "ПЕНСИИ, НЕСВЪРЗАНИ С ТРУДОВА ДЕЙНОСТ"		ФОНД "ТРУДОВА ЗЛОПОЛУКА И ПРОФЕСИОНАЛНА БОЛЕСТ"		УПФ	
	Брой	Сума (лв.)	Брой	Сума (лв.)	Брой	Сума (лв.)	Брой	Сума (лв.)	Брой	Сума (лв.)	Брой	Сума (лв.)	Брой	Сума (лв.)
до 1 лв.	4 500	2 265	4 500	2 265	4 473	2 250	21	11			6	4		
над 1 до 2 лв.	4 354	6 583	4 354	6 583	4 330	6 548	20	29			4	6		
над 2 до 3 лв.	4 443	11 099	4 443	11 099	4 407	11 008	15	38			21	53		
над 3 до 4 лв.	4 458	15 648	4 458	15 648	4 422	15 522	22	76			14	50		
над 4 до 6 лв.	8 866	44 438	8 865	44 434	8 807	44 140	32	164			26	130	1	4
над 6 до 8 лв.	9 025	63 277	9 025	63 277	8 966	62 864	29	201	1	8	29	204		
над 8 до 10 лв.	9 113	82 070	9 112	82 062	9 071	81 694	23	206			18	162	1	8
над 10 до 15 лв.	23 033	287 700	23 032	287 687	22 882	285 841	72	867			78	979	1	13
над 15 до 20 лв.	23 185	405 935	23 184	405 917	23 034	403 252	70	1 261	1	19	79	1 384	1	19
над 20 до 25 лв.	23 878	538 671	23 878	538 671	23 741	535 597	60	1 349	1	20	76	1 705		
над 25 до 30 лв.	23 688	651 922	23 687	651 895	23 557	648 318	58	1 595	1	29	71	1 953	1	27
над 30 лв.	654 349	68 971 547	654 347	68 971 481	650 031	68 481 872	229	12 115	432	56 801	3 655	420 692	2	66
ВСИЧКО	792 892	71 081 154	792 885	71 081 017	787 721	70 578 906	651	17 912	436	56 877	4 077	427 322	7	137

5.9. Разпределение на пенсионерите с месечен размер на първата пенсия, ограничен на максималния и сума на разликата между получавания и действителния месечен размер към 31.12.2021 г.

Месечни суми за ограничени пенсии с размери над максималния размер на пенсиите	ОБЩО		ФОНД "ПЕНСИИ"		ФОНД "ПЕНСИИ НА ЛИЦАТА ПО чл. 69 от КСО"		ФОНД "ПЕНСИИ, НЕСВЪРЗАНИ С ТРУДОВА ДЕЙНОСТ"		ФОНД "ТРУДОВА ЗЛОПОЛУКА И ПРОФЕСИОНАЛНА БОЛЕСТ"		УПФ	
	Брой	Сума (лв.)	Брой	Сума (лв.)	Брой	Сума (лв.)	Брой	Сума (лв.)	Брой	Сума (лв.)	Брой	Сума (лв.)
до 50 лв. над максималната	4 220	102 443	3 278	79 386	942	23 057						
до 100 лв. над максималната	3 599	268 299	2 826	211 092	772	57 108			1	99		
до 150 лв. над максималната	3 069	380 744	2 434	301 926	635	78 818						
до 200 лв. над максималната	2 609	454 597	2 087	363 903	522	90 695						
до 250 лв. над максималната	2 200	494 764	1 737	390 142	463	104 622						
до 300 лв. над максималната	1 946	533 403	1 519	416 489	427	116 914						
до 350 лв. над максималната	1 613	523 813	1 267	411 397	346	112 416						
до 400 лв. над максималната	1 219	455 970	976	365 109	243	90 861						
до 450 лв. над максималната	1 116	473 737	867	368 086	249	105 651						
до 500 лв. над максималната	903	428 034	710	336 593	193	91 441						
до 550 лв. над максималната	665	348 189	529	276 991	136	71 198						
до 600 лв. над максималната	602	345 925	487	280 089	115	65 836						
до 650 лв. над максималната	478	298 396	378	235 901	100	62 495						
до 700 лв. над максималната	360	242 841	289	195 052	71	47 788						
до 750 лв. над максималната	318	229 785	259	187 204	59	42 581						
до 800 лв. над максималната	273	211 442	217	168 136	56	43 306						
до 850 лв. над максималната	244	201 056	190	156 633	54	44 424						
над 850 лв. над максималната	1 398	1 883 019	1 039	1 406 368	359	476 651						
ВСИЧКО	26 832	7 876 458	21 089	6 150 497	5 742	1 725 862			1	99		

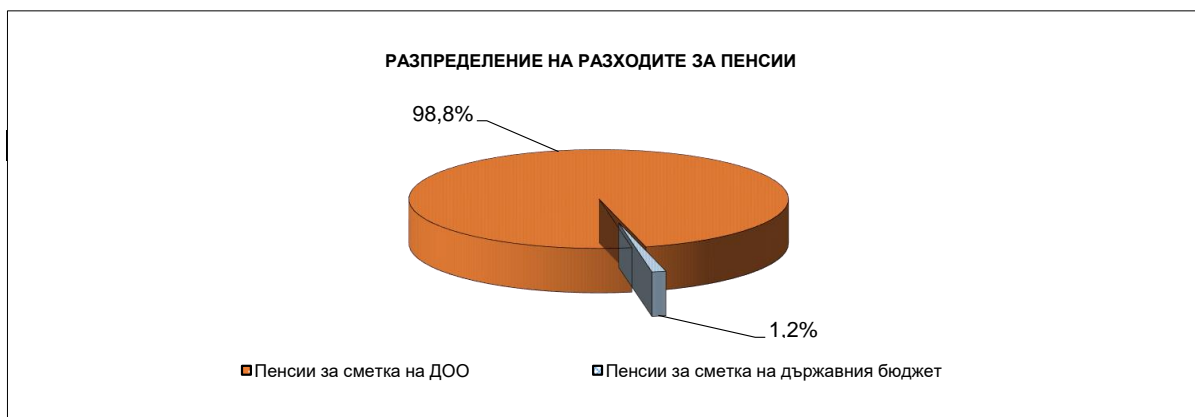
6. РАЗХОДИ ЗА ПЕНСИИ

6.1 Разходи за пенсии
към 31.12.2021 г.

	Разход лева	31.XII.2021 г. в % към 31.XII.2020 г.
Разход за пенсии и пенсионни права	14 249 396 467	127,9%
ПЕНСИИ (1+ 2):	14 249 161 821	127,9%
1. Пенсии за сметка на ДОО	14 077 912 760	128,2%
в т.ч.:		
- пенсии за трудова дейност и добавките към тях	10 650 239 892	111,4%
- пенсии за лицата по чл. 69 от КСО и добавките към тях	882 699 732	105,5%
- еднократни суми към пенсиите за 2020 г. вкл. за минал период	6 006 261	
- великденска еднократна сума към пенсиите за м. I.- III.2021 г.	318 071 927	
- еднократна допълнителна сума към пенсиите за м. IV.2021 г.	105 524 074	
- еднократна допълнителна сума към пенсиите за м. V.2021 г.	105 133 024	
- еднократна допълнителна сума към пенсиите за м. VI.2021 г.	105 003 009	
- еднократна допълнителна сума към пенсиите за м. VII.2021 г.	104 762 347	
- еднократна допълнителна сума към пенсиите за м. VIII.2021 г.	106 352 361	
- еднократна допълнителна сума към пенсиите за м. IX.2021 г.	102 520 736	
- еднократна допълнителна сума към пенсиите за м. X.-XII..2021 г.	741 599 397	
- еднократна допълнителна сума към пенсиите за м. I.-VI.2022 г.	750 000 000	
- еднократна допълнителна сума към пенсиите за 2022 г.	100 000 000	
2. Пенсии за сметка на държавния бюджет	171 249 061	106,8%
в т.ч.:		
Социални пенсии, пенсии за особени заслуги и др.	161 651 874	107,4%
Добавки към пенсиите на участниците във войните	665 627	64,1%
Добавки към пенсиите по чл.9 от ЗПГРРЛ	8 922 481	101,4%
Добавка по чл. 4 от ЗУНТОПБГ	9 079	143,7%
3. Трансфер за прехвърляне на пенсионни права	234 646	20,9%
Процент на разходите - общо:	100,0%	
Пенсии за сметка на ДОО	98,8%	
в т.ч.: пенсии за трудова дейност	92,6%	
пенсии за лицата по чл. 69 от КСО	6,2%	
Пенсии за сметка на държавния бюджет	1,2%	
в т.ч.: социални пенсии, пенсии за особени заслуги и др.	1,1%	
добавки към пенсиите на участниците и пострадалите от войните, както и на наследниците, получаващи наследствена пенсия за загиналите в Отечествената война	0,005%	
добавка по чл. 9 ОТ ЗПГРРЛ	0,1%	
добавка по чл. 4 от ЗУНТОПБГ	0,0001%	
Трансфер за прехвърляне на пенсионни права	0,002%	

Забележка: Пенсии за трудова дейност обхващат пенсиите за осигурителен стаж и възраст, пенсии за инвалидност поради общо заболяване и пенсии за инвалидност поради трудова злополука и професионална болест, в това число лични и наследствени.

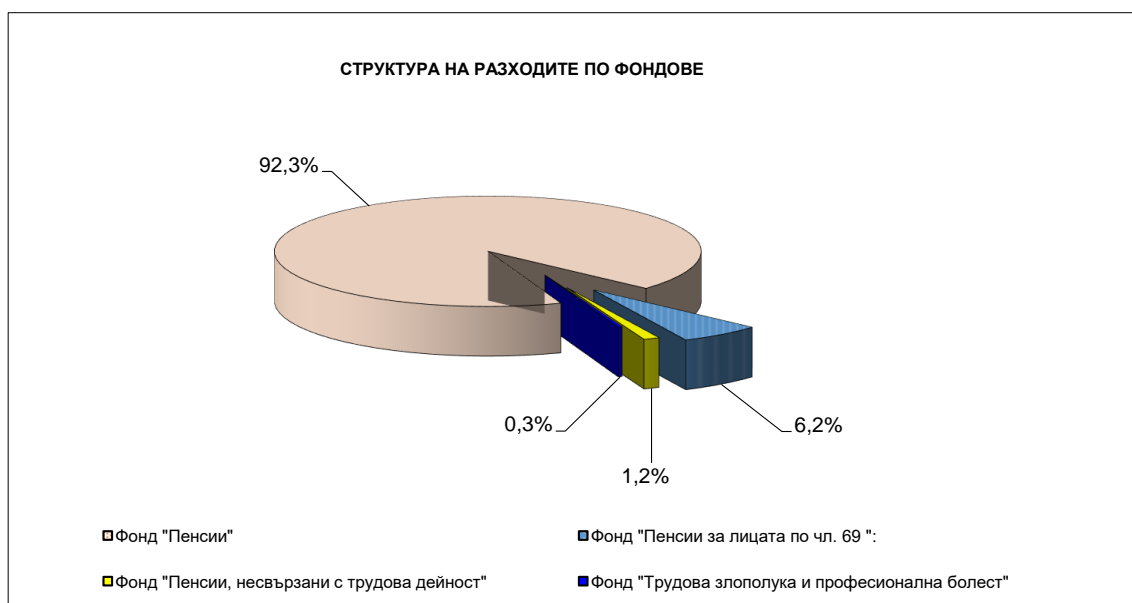
В края на 2021 г. по сметка за чужди средства на НОИ са прехвърлени средства в размер на 850 млн.лв., предоставени за изплащане към пенсиите през 2022 г. на еднократна добавка от 75 лв. за ваксиниралите се пенсионери, съгласно ПМС 474/30.12.2021 г. (100,0 млн. лв.) и на 60 лв. „ковид добавка“ към пенсиите на всички пенсионери за месеците от януари до юни на 2022 г., съгласно ПМС 479/30.12.2021 г. (750,0 млн. лв.).



6.2 Разходи за пенсии по фондове
към 31.12.2021 г.

	Разход лева	31.XII.2021 г. в % към 31.XII.2020 г.
Разход за пенсии и пенсионни права	14 249 396 467	127,9%
I. Фонд "Пенсии"	13 150 631 989	130,2%
Пенсии за трудова дейност	10 605 424 207	111,4%
Еднократни суми към пенсиите за 2020 г. вкл. за минал период	6 006 261	
Еднократна допълнителна сума към пенсиите за м. I - III.2021 г.	318 071 927	
Еднократна допълнителна сума към пенсиите за м. IV.2021 г.	105 524 074	
Еднократна допълнителна сума към пенсиите за м. V.2021 г.	105 133 024	
Еднократна допълнителна сума към пенсиите за м. VI.2021 г.	105 003 009	
Еднократна допълнителна сума към пенсиите за м. VII.2021 г.	104 762 347	
Еднократна допълнителна сума към пенсиите за м. VIII.2021 г.	106 352 361	
Еднократна допълнителна сума към пенсиите за м. IX.2021 г.	102 520 736	
Еднократна допълнителна сума към пенсиите за м. X - XII.2021 г.	741 599 397	
Еднократна допълнителна сума към пенсиите за м. I - VI.2022 г.	750 000 000	
Еднократна допълнителна сума към пенсиите за 2022 г.	100 000 000	
Трансфер за прехвърляне на пенсионни права	234 646	20,9%
II. Фонд "Пенсии за лицата по чл. 69 ":	882 607 004	105,5%
Пенсии за лицата по чл. 69	882 607 004	105,5%
III. Фонд "Пенсии, несвързани с трудова дейност"	171 249 061	106,8%
Социални пенсии, пенсии за особени заслуги и др.	161 651 874	107,4%
Добавки към пенсиите на участниците във войните	665 627	64,1%
Добавка по чл.9 от ЗПГРРЛ	8 922 481	101,4%
Добавка по чл. 4 от ЗУНТОПБГ	9 079	143,7%
IV. Фонд "Трудова злополука и професионална болест"	44 908 413	110,5%
Пенсии за трудова дейност	44 815 685	110,5%
Пенсии за лицата по чл. 69	92 728	104,1%

Забележка: В края на 2021 г. по сметка за чужди средства на НОИ са прехвърлени средства в размер на 850 млн.лв., предоставени за изплащане към пенсиите през 2022 г. на еднократна добавка от 75 лв. за ваксиниралите се пенсионери, съгласно ПМС 474/30.12.2021 г. (100,0 млн. лв.) и на 60 лв. „ковид добавка“ към пенсиите на всички пенсионери за месеците от януари до юни на 2022 г., съгласно ПМС 479/30.12.2021 г. (750,0 млн. лв.).



6.3.Разход по видове пенсии за периода 2017 - 2021 г.
(към 31.12. на съответната година)

Вид на пенсиите	2017 г.	2018 г.	2019 г.	2020 г.	2021 г.
РАЗХОД ЗА ПЕНСИИ - общо (I + II + III + IV)	9 007 188 254	9 455 890 527	9 860 527 057	11 137 327 973	14 249 161 821
I. Фонд "Пенсии" /вкл.А/	7 952 452 343	8 394 927 513	8 885 971 438	10 099 873 351	13 150 397 343
1. Инвалидност поради общо заболяване	1 447 055 315	1 565 877 936	1 618 065 985	1 739 672 610	2 037 240 000
2. Пенсии за осигурителен стаж и възраст	6 382 202 672	6 707 162 110	7 144 459 680	7 759 578 191	8 550 133 722
3. Пенсии за осиг. стаж и възраст - ЗПЗСК	2 526 073	1 913 349	1 312 400	848 425	765 375
4. Инвалидност поради общо забол. - ЗПЗСК	1 955 800	1 929 829	1 717 339	1 571 895	1 641 720
5. Инвалидност поради общо забол. - СВОК	2 085 988	2 183 466	2 131 836	2 181 985	2 526 259
6. Пенсии за осиг. стаж и възраст - СВОК	13 795 460	13 597 895	12 865 593	12 569 841	12 932 988
7. Частни занаятчии, търговци и др.	192 424	196 542	181 779	180 150	184 143
А. Еднократна допълнителна сума /вкл. мин. год./	102 638 611	102 066 386	105 236 826	583 270 254	2 544 973 136
II. Фонд "Пенсии за лицата по чл. 69 "	723 961 002	738 895 280	781 639 013	836 523 504	882 607 004
1. Инвалидност поради общо заболяване	274 346	258 058	249 888	241 748	244 674
2. Пенсии за осигурителен стаж и възраст	723 686 656	738 637 222	781 389 125	836 281 756	882 362 330
III. Фонд "Пенсии, несвързани с трудова дейност" /вкл.А,Б и В/	291 767 425	282 315 630	153 341 501	160 295 834	171 249 061
1. Старост/Поборнически/	1 581	1 834	1 922	2 112	2 849
2. Пенсии за военна инвалидност	8 869 329	9 160 030	9 097 926	9 366 057	10 200 215
3. Народни по отм.чл.28	8 200	6 191	3 988	3 449	3 595
4. Народни по чл.30 А	9 764	8 248	6 427	5 925	6 769
5. За особени заслуги	95 839	88 113	79 532	72 398	63 900
6. Пенсии за гражданска инвалидност	414 741	401 285	404 229	407 914	402 616
7. Старост на частни земеделски стопани	297 128	280 680	238 226	212 227	213 856
8. С отделен указ	4 311	4 231	3 875	3 852	3 811
9. Социални пенсии за инвалидност	260 891 880	251 762 269	123 009 953	129 463 787	139 006 731
10. Персонални пенсии	4 121 774	4 012 776	3 890 990	3 617 196	3 394 542
11. Социални пенсии за старост	5 282 488	5 736 302	6 381 227	7 301 704	8 352 990
А. Добавки на участниците във войните	2 894 034	2 094 064	1 460 093	1 037 813	665 627
Б. Добавка по чл. 9 от ЗПГРРЛ	8 872 288	8 755 169	8 757 164	8 795 080	8 922 481
В. Добавки по чл. 4 от ЗУНТОПБГ	4 068	4 438	5 949	6 320	9 079
IV. Фонд "Трудова злополука и професионална болест" /вкл.А и Б/	39 007 484	39 752 104	39 575 105	40 635 284	44 908 413
А. Пенсии за трудова дейност	38 930 902	39 671 334	39 488 707	40 546 188	44 815 685
1. Инвалидност поради трудова злополука и проф. болест	38 410 895	39 114 498	38 961 664	40 013 853	44 229 242
2. Инвалидност поради трудова злополука и проф. болест ЗПЗСК	395 088	415 722	373 773	370 621	398 451
3. Инвалидност поради трудова злополука и проф. болест СВОК	124 919	141 114	153 270	161 714	187 992
Б. Пенсии за лицата по чл. 69 ОТ КСО:	76 582	80 770	86 398	89 096	92 728
1. Инвалидност поради трудова злополука и проф. болест	76 582	80 770	86 398	89 096	92 728
Трансфери за прехвърляне на пенсионни права	1 039 802	619 665	630 784	1 123 384	234 646
РАЗХОД ЗА ПЕНСИИ - общо /вкл. трансфери за прехвърляне на пенсионни права/	9 008 228 056	9 456 510 192	9 861 157 841	11 138 451 357	14 249 396 467

7. СРЕДНИ МЕСЕЧНИ РАЗМЕРИ НА ПЕНСИИТЕ,
СРЕДЕН ОСИГУРИТЕЛЕН СТАЖ И СРЕДНИ ВЪЗРАСТИ
НА ПЕНСИОНЕРИТЕ

7.1. Среден брой пенсионери, среден брой пенсии и среден размер на пенсията на един пенсионер за 2021 г.

ВИД НА ПЕНСИИТЕ	Среден брой пенсионери за 2021 г.	Среден брой пенсии за 2021 г.	Среден размер на пенсията на един пенсионер за 2021 г.
ПЕНСИИ - общо (I+II+III+IV)	2 080 454	2 094 528	536,71
I. Ф О Н Д " П Е Н С И И "	1 926 413	1 930 014	528,54
1.Инвалидност поради общо заболяване	438 476	440 099	399,21
2.Пенсии за осигурителен стаж и възраст	1 483 627	1 485 557	566,92
3.Пенсии за осигурит. стаж и възраст-ЗПЗСК	162	194	453,86
4.Инвалидност - общо забол. - ЗПЗСК	301	306	446,32
5.Инвалидност-общо забол.-СВОК на ТПК	589	590	442,66
6.Пенсии за осигурителен стаж и възраст-СВОК на ТПК	3 214	3 224	483,01
7.Частни занаятчии, търговци и др.	44	44	421,44
II. Ф О Н Д " П Е Н С И И ЗА ЛИЦАТНА ПО ЧЛ. 69 "	88 590	88 608	895,02
1.Инвалидност поради общо заболяване	45	45	497,96
2.Пенсии за осигурителен стаж и възраст	88 545	88 563	895,22
III. ФОНД "ПЕНСИИ, НЕСВЪРЗАНИ С ТРУДОВА ДЕЙНОСТ"	59 137	61 210	273,85
1.Старост/Поборнически/	1	1	281,41
2.Пенсии за военна инвалидност	2 076	4 056	292,18
3.Народни по отм.чл.28	1	1	281,41
4.Народни по чл.30А	2	2	281,53
5.За особени заслуги	8	8	806,45
6.Пенсии за гражданска инвалидност	115	208	289,05
7.Старост на частни земеделски стопани	52	52	442,57
8.С отделен указ	1	1	316,39
9.Социални пенсии за инвалидност	50 276	50 276	280,09
10.Персонални пенсии	2 200	2 200	206,82
11.Социални пенсии за старост	4 405	4 405	224,06
IV. ФОНД "ТРУДОВА ЗЛОПОЛУКА И ПРОФЕСИОНАЛНА БОЛЕСТ"	6 314	14 696	462,90
А)Пенсии за трудова дейност	6 306	14 682	462,93
1.Инвалидност поради трудова злополука и професионална болест	6 217	14 484	463,02
2.Инвалидност поради трудова злополука и професионална болест - ЗПЗСК	60	134	451,48
3.Инвалидност поради трудова злополука и професионална болест - СВОК на ТПК	29	64	467,67
Б) Пенсии за лицата по чл. 69 от КСО	8	14	442,34
1.Инвалидност поради трудова злополука и професионална болест	8	14	442,34

Забележка: Средните размери са изчислени от разхода за пенсии, като е включен разходът за добавката към пенсиите на участниците и пострадалите от войните, добавката по чл. 9 от ЗПГРРЛ и разходът за добавките от 50 лв. за м. от януари до септември и 120 лв. от октомври до декември 2021 г. Средствата са разпределени според вида на водещата пенсия. Средният размер на пенсията за осигурителен стаж и възраст е 585,41 лв.

Средният размер на пенсията за осигурителен стаж и възраст без добавките от 50 лв. и 120 лв. за 2021 г. е 518,41 лв.

7.2. Средни основни месечни размери на пенсиите
към 31.12.2021 г.

ВИД НА ПЕНСИИТЕ	Среден основен месечен размер на пенсията към 31.12.2021 г.		
	Всичко	Лични	Наследствени
ПЕНСИИ - общо (I+II+III+IV)	437,23	445,26	291,47
I. Ф О Н Д " П Е Н С И И "	428,01	435,95	286,20
1.Инвалидност поради общо заболяване	322,96	339,49	242,71
2.Пенсии за осигурителен стаж и възраст	459,49	460,45	407,81
3.Пенсии за осигурит. стаж и възраст-ЗПЗСК	278,24	300,00	181,25
4.Инвалидност - общо забол. - ЗПЗСК	297,75	306,24	219,17
5.Инвалидност-общо забол.-СВОК на ТПК	319,89	321,29	233,83
6. Пенсии за осигурителен стаж и възраст-СВОК на ТПК	322,98	323,08	225,00
7.Частни занаятчии, търговци и др.	287,37	292,71	225,00
II. Ф О Н Д " П Е Н С И И ЗА ЛИЦАТНА ПО ЧЛ. 69 "	815,90	832,50	464,89
1.Инвалидност поради общо заболяване	387,18	395,29	225,00
2.Пенсии за осигурителен стаж и възраст	816,10	832,71	465,01
III. ФОНД "ПЕНСИИ, НЕСВЪРЗАНИ С ТРУДОВА ДЕЙНОСТ"	187,46	187,87	162,39
1.Старост/Поборнически/	225,00		225,00
2.Пенсии за военна инвалидност	207,29	204,27	225,19
3.Народни по отм.чл.28	225,00		225,00
4.Народни по чл.30А	225,00		225,00
5.За особени заслуги	643,13	700,00	245,00
6.Пенсии за гражданска инвалидност	191,37	191,06	225,00
7.Старост на частни земеделски стопани	295,31	300,00	225,00
8.С отделен указ	133,84	133,84	
9.Социални пенсии за инвалидност	192,24	192,24	
10.Персонални пенсии	133,84	133,84	133,84
11.Социални пенсии за старост	148,71	148,71	
IV. ФОНД "ТРУДОВА ЗЛОПОЛУКА И ПРОФЕСИОНАЛНА БОЛЕСТ"	332,62	352,61	275,12
А)Пенсии за трудова дейност	332,62	352,64	275,12
1.Инвалидност поради трудова злополука и професионална болест	333,04	353,11	275,56
2.Инвалидност поради трудова злополука и професионална болест - ЗПЗСК	298,94	313,90	220,83
3.Инвалидност поради трудова злополука и професионална болест - СВОК на ТПК	310,81	337,68	254,08
Б) Пенсии за лицата по чл. 69 от КСО	333,85	333,85	
1.Инвалидност поради трудова злополука и професионална болест	333,85	333,85	

7.3. Средномесечен брой пенсионери по видове пенсии и пол
(средномесечно за 2021 г.)

ВИД НА ПЕНСИИТЕ	ОБЩО			ЛИЧНИ ПЕНСИИ			НАСЛЕДСТВЕНИ ПЕНСИИ		
	Общо	мъже	жени	Общо	мъже	жени	Общо	мъже	жени
ПЕНСИИ - общо (I+II+III+IV)	2 080 454	852 213	1 228 241	1 973 233	830 594	1 142 639	107 221	21 619	85 602
I. Ф О Н Д " П Е Н С И И "	1 926 413	732 313	1 194 100	1 825 862	711 566	1 114 296	100 551	20 747	79 804
1.Инвалидност поради общо заболяване	438 476	181 031	257 445	364 882	161 952	202 930	73 594	19 079	54 515
2.Пенсии за осигурителен стаж и възраст	1 483 627	550 757	932 870	1 456 739	549 108	907 631	26 888	1 649	25 239
3.Пенсии за осигурит. стаж и възраст-ЗПЗСК	162	10	152	135	1	134	27	9	18
4.Инвалидност - общо забол. - ЗПЗСК	301	42	259	273	34	239	28	8	20
5.Инвалидност-общо забол.-СВОК на ТПК	589	124	465	582	123	459	7	1	6
6.Пенсии за осигурителен стаж и възраст-СВОК на ТПК	3 214	334	2 880	3 210	333	2 877	4	1	3
7.Частни занаятчи, търговци и др.	44	15	29	41	15	26	3		3
II. ФОНД "ПЕНСИИ, ЗА ЛИЦАТА ПО ЧЛ.69"	88 590	81 892	6 698	84 569	81 692	2 877	4 021	200	3 821
1.Инвалидност поради общо заболяване	45	40	5	42	39	3	3	1	2
2.Пенсии за осигурителен стаж и възраст	88 545	81 852	6 693	84 527	81 653	2 874	4 018	199	3 819
III. ФОНД "ПЕНСИИ, НЕСВЪРЗАНИ С ТРУДОВА ДЕЙНОСТ"	59 137	34 530	24 607	58 105	34 073	24 032	1 032	457	575
1.Старост/Поборнически/	1		1				1		1
2.Пенсии за военна инвалидност	2 076	1 827	249	1 771	1 770	1	305	57	248
3.Народни по отм.чл.28	1		1				1		1
4.Народни по чл.30А	2	1	1				2	1	1
5.За особени заслуги	8	3	5	7	3	4	1		1
6.Пенсии за гражданска инвалидност	115	92	23	114	92	22	1		1
7.Старост на частни земеделски стопани	52	6	46	49	6	43	3		3
8.С отделен указ	1		1	1		1			
9.Социални пенсии за инвалидност	50 276	29 084	21 192	50 276	29 084	21 192			
10.Персонални пенсии	2 200	1 038	1 162	1 482	639	843	718	399	319
11.Социални пенсии за старост	4 405	2 479	1 926	4 405	2 479	1 926			
IV. ФОНД "ТРУДОВА ЗЛОПОЛУКА И ПРОФЕСИОНАЛНА БОЛЕСТ"	6 314	3 478	2 836	4 697	3 263	1 434	1 617	215	1 402
А)Пенсии за трудова дейност	6 306	3 472	2 834	4 690	3 257	1 433	1 616	215	1 401
1.Инвалидност поради трудова злополука и професионална болест	6 217	3 441	2 776	4 620	3 228	1 392	1 597	213	1 384
2.Инвалидност поради трудова злополука и професионална болест - ЗПЗСК	60	23	37	51	21	30	9	2	7
3.Инвалидност поради трудова злополука и професионална болест - СВОК на ТПК	29	8	21	19	8	11	10		10
Б) Пенсии за лицата по чл. 69 от КСО	8	6	2	7	6	1	1		1
1.Инвалидност поради трудова злополука и професионална болест	8	6	2	7	6	1	1		1

7.4. Средни месечни размери на изплащаните пенсии по видове пенсии и пол
(средномесечно за 2021 г.)

ВИД НА ПЕНСИИТЕ	ОБЩО			ЛИЧНИ ПЕНСИИ			НАСЛЕДСТВЕНИ ПЕНСИИ		
	Общо	мъже	жени	Общо	мъже	жени	Общо	мъже	жени
ПЕНСИИ - общо (I+II+III+IV)	536,71	609,69	486,07	547,47	618,18	496,06	338,75	283,53	352,70
I. ФОНД "П Е Н С И И"	528,54	590,97	490,26	539,35	599,91	500,68	332,22	284,22	344,70
1.Инвалидност поради общо заболяване	399,21	413,31	389,30	421,85	428,73	416,36	286,96	282,39	288,56
2.Пенсии за осигурителен стаж и възраст	566,92	649,44	518,20	568,70	650,28	519,35	470,39	371,10	476,88
3.Пенсии за осигурит. стаж и възраст-ЗПЗСК	453,86	348,96	460,76	473,56	364,21	474,38	355,34	347,27	359,38
4.Инвалидност - общо забол. - ЗПЗСК	446,32	388,62	455,68	462,93	408,26	470,71	284,35	305,13	276,04
5.Инвалидност-общо забол.- СВОК на ТПК	442,66	418,33	449,21	444,74	422,16	450,80	333,19	365,58	327,79
6.Пенсии за осигурителен стаж и възраст - СВОК на ТПК	483,01	561,63	473,89	483,28	562,54	474,11	263,57	259,51	264,92
7.Частни занаятчии, търговци и др.	421,44	390,66	437,36	432,88	390,66	457,24	265,08		265,08
II. ФОНД "ПЕНСИИ, ЗА ЛИЦАТА ПО ЧЛ.69"	895,02	911,21	696,92	913,25	912,35	938,64	511,44	448,57	514,74
1.Инвалидност поради общо заболяване	497,96	508,07	417,06	497,51	501,36	446,22	338,42	268,61	373,33
2.Пенсии за осигурителен стаж и възраст	895,22	911,41	697,13	913,46	912,55	939,16	511,58	449,55	514,81
III. ФОНД "ПЕНСИИ, НЕСВЪРЗАНИ С ТРУДОВА ДЕЙНОСТ"	273,85	271,04	277,78	274,49	271,45	278,80	237,59	216,50	254,35
1.Старост/Поборнически/	281,41		281,41				281,41		281,41
2.Пенсии за военна инвалидност	292,18	288,35	320,31	287,50	287,51	269,97	319,35	314,29	320,51
3.Народни по отм.чл.28	281,41		281,41				281,41		281,41
4.Народни по чл.30А	281,53	281,39	281,67				281,53	281,39	281,67
5.За особени заслуги	806,45	877,74	763,67	880,08	877,74	881,83	291,04		291,04
6.Пенсии за гражданска инвалидност	289,05	281,30	307,81	286,31	281,30	307,50	314,76		314,76
7.Старост на частни земеделски стопани	442,57	421,99	445,25	453,51	421,99	457,91	263,88		263,88
8.С отделен указ	316,39		316,39	316,39			316,39		
9.Социални пенсии за инвалидност	280,09	276,22	285,39	280,09	276,22	285,39			
10.Персонални пенсии	206,82	202,45	210,72	209,00	202,51	213,92	202,32	202,36	202,26
11.Социални пенсии за старост	224,06	220,23	228,99	224,06	220,23	228,99			
IV. ФОНД "ТРУДОВА ЗЛОПОЛУКА И ПРОФЕСИОНАЛНА БОЛЕСТ"	462,90	466,15	458,75	492,80	476,43	530,02	376,04	312,37	385,81
А) Пенсии за трудова дейност	462,93	466,21	458,75	492,91	476,51	530,16	375,92	312,37	385,67
1.Инвалидност поради трудова злополука и професионална болест	463,02	466,54	458,66	492,77	476,86	530,03	376,94	312,34	386,88
2.Инвалидност поради трудова злополука и професионална болест - ЗПЗСК	451,48	407,84	478,61	478,51	416,35	522,02	298,33	318,49	292,57
3.Инвалидност поради трудова злополука и професионална болест - СВОК на ТПК	467,67	524,25	425,84	532,34	524,25	537,73	291,57		291,57
Б) Пенсии за лицата по чл. 69 от КСО	442,34	433,86	467,77	421,74	433,86	349,00	586,54		586,54
1.Инвалидност поради трудова злополука и професионална болест	442,34	433,86	467,77	421,74	433,86	349,00	586,54		586,54

7.5. Средни основни месечни размери на пенсиите по видове пенсии и пол
(средномесечно за 2021 г.)

ВИД НА ПЕНСИИТЕ	ОБЩО			ЛИЧНИ ПЕНСИИ			НАСЛЕДСТВЕНИ ПЕНСИИ		
	Общо	мъже	жени	Общо	мъже	жени	Общо	мъже	жени
ПЕНСИИ - общо (I+II+III+IV)	424,81	509,10	366,33	432,28	516,14	371,32	287,37	238,56	299,70
I. Ф О Н Д " П Е Н С И И "	416,13	492,55	369,26	423,50	499,93	374,69	282,29	239,18	293,50
1.Инвалидност поради общо заболяване	316,80	336,98	302,61	332,27	349,01	318,91	240,08	234,82	241,92
2.Пенсии за осигурителен стаж и възраст	445,77	543,78	387,91	446,65	544,55	387,43	398,02	290,04	405,07
3.Пенсии за осигурит. стаж и възраст-ЗПЗСК	280,40	195,00	286,02	299,07	300,00	299,07	187,04	183,33	188,89
4.Инвалидност - общо забол. - ЗПЗСК	297,72	292,32	298,60	305,83	309,71	305,28	218,71	218,44	218,81
5.Инвалидност-общо забол.-СВОК на ТПК	319,44	326,07	317,67	320,19	326,13	318,60	256,74	318,75	246,41
6.Пенсии за осигурителен стаж и възраст-СВОК на ТПК	321,11	425,83	308,97	321,23	426,45	309,06	223,85	220,40	225,00
7.Частни занаятчии, търговци и др.	284,97	290,42	282,16	289,36	290,42	288,75	225,00		225,00
II. Ф О Н Д " П Е Н С И И ЗА ЛИЦАТА ПО ЧЛ. 69 "	792,14	807,54	603,81	808,23	808,57	798,64	453,64	387,35	457,11
1.Инвалидност поради общо заболяване	383,50	390,49	327,58	390,64	394,73	337,48	283,48	225,00	312,71
2.Пенсии за осигурителен стаж и възраст	792,35	807,75	604,01	808,44	808,77	799,12	453,76	388,17	457,18
III. ФОНД "ПЕНСИИ, НЕСВЪРЗАНИ С ТРУДОВА ДЕЙНОСТ"	167,69	168,34	166,78	167,84	168,69	166,64	159,29	142,28	172,80
1.Старост/Поборнически/	225,00		225,00				225,00		225,00
2.Пенсии за военна инвалидност	203,09	200,07	225,23	199,32	199,32	203,24	224,96	223,41	225,32
3.Народни по отм.чл.28	225,00		225,00				225,00		225,00
4.Народни по чл.30А	225,00	225,00	225,00				225,00	225,00	225,00
5.За особени заслуги	657,71	738,89	609,00	716,67	738,89	700,00	245,00		245,00
6.Пенсии за гражданска инвалидност	187,72	187,92	186,93	187,39	187,92	185,20	225,00		225,00
7.Старост на частни земеделски стопани	297,12	295,83	297,28	301,53	295,83	302,33	225,00		225,00
8.С отделен указ	130,66		130,66	130,66		130,66			
9.Социални пенсии за инвалидност	169,56	169,52	169,62	169,56	169,52	169,62			
10.Персонални пенсии	130,53	130,55	130,51	130,53	130,59	130,48	130,54	130,49	130,61
11.Социални пенсии за старост	145,25	145,23	145,26	145,25	145,23	145,26			
IV. ФОНД "ТРУДОВА ЗЛОПОЛУКА И ПРОФЕСИОНАЛНА БОЛЕСТ"	328,74	351,21	301,18	348,38	358,23	325,96	236,83	244,54	275,84
А) Пенсии за трудова дейност	328,73	351,23	301,16	348,40	358,27	325,97	271,62	244,54	275,78
1.Инвалидност поради трудова злополука и професионална болест	329,09	351,56	301,23	348,78	358,61	325,98	272,12	244,72	276,34
2.Инвалидност поради трудова злополука и професионална болест - ЗПЗСК	299,85	299,56	300,03	313,80	306,66	318,79	220,83	225,00	219,64
3.Инвалидност поради трудова злополука и професионална болест - СВОК на ТПК	310,85	355,94	293,67	349,61	355,94	345,00	237,21		237,21
Б) Пенсии за лицата по чл. 69 от КСО	335,82	336,65	333,34	331,42	336,65	300,00	366,69		366,69
1.Инвалидност поради трудова злополука и професионална болест	335,82	336,65	333,34	331,42	336,65	300,00	366,69		366,69

7.6. Средни основни месечни размери на новоотпуснатите през 2020 г. и 2021 г.,
и на изменените и прекратените пенсии през 2021 г.

ВИД НА ПЕНСИИТЕ	НОВООТПУСНАТИ 2020 г./лева	НОВООТПУСНАТИ 2021 г./лева	ИЗМЕНЕНИ		ПРЕКРАТЕНИ лева
			нов размер в лева	стар размер в лева	
ПЕНСИИ - общо (I+II+III+IV)	367,08	454,24	484,39	456,54	388,37
I. ФОНД "П Е Н С И И"	387,70	479,53	481,21	452,24	385,36
1.Инвалидност поради общо заболяване	257,46	342,23	360,35	345,44	309,37
2.Пенсии за осигурителен стаж и възраст	447,41	542,51	574,90	535,03	409,56
3.Пенсии за осигурит. стаж и възраст-ЗПЗСК			300,00	300,00	280,56
4.Инвалидност - общо забол. - ЗПЗСК			322,00	284,00	298,14
5.Инвалидност-общо забол.-СВОК на ТПК			307,25	298,96	324,11
6.Пенсии за осигурителен стаж и възраст-СВОК на ТПК			329,75	329,38	319,71
7.Частни занаятчии, търговци и др.					273,93
II. Ф О Н Д "ПЕНСИИ ЗА ЛИЦАТА ПО ЧЛ. 69"	375,56	431,16	900,35	878,04	688,81
1.Инвалидност поради общо заболяване			374,78	366,35	378,12
2.Пенсии за осигурителен стаж и възраст	375,56	431,16	900,56	878,24	689,07
III. ФОНД "ПЕНСИИ, НЕСВЪРЗАНИ С ТРУДОВА ДЕЙНОСТ"	157,32	198,57	191,71	169,85	162,66
1.Старост/Поборнически/					
2.Пенсии за военна инвалидност	192,89	259,33	208,11	198,18	211,51
3.Народни по отм.чл.28					
4.Народни по чл.30А					
5.За особени заслуги					700,00
6.Пенсии за гражданска инвалидност			148,71	171,02	211,76
7.Старост на частни земеделски стопани			250,00	250,00	291,67
8.С отделен указ					
9.Социални пенсии за инвалидност	161,13	206,65	191,71	169,83	167,06
10.Персонални пенсии	127,47	145,20	127,47	127,47	131,39
11.Социални пенсии за старост	141,48	165,46	146,35	146,35	144,37
IV. ФОНД "ТРУДОВА ЗЛОПОЛУКА И ПРОФЕСИОНАЛНА БОЛЕСТ"	287,96	376,09	373,51	366,74	325,17
А)Пенсии за трудова дейност	287,96	376,09	373,51	366,74	325,01
1.Инвалидност поради трудова злополука и професионална болест	289,03	377,79	373,51	366,74	325,57
2.Инвалидност поради трудова злополука и професионална болест - ЗПЗСК					299,00
3.Инвалидност поради трудова злополука и професионална болест - СВОК на ТПК	213,84	258,84			300,00
Б) Пенсии за лицата по чл. 69 от КСО					410,69
1.Инвалидност поради трудова злополука и професионална болест					410,69

7.7. Среден осигурителен стаж на пенсионерите с лични пенсии за осигурителен стаж и възраст за периода 2017 - 2021 г.

КАТЕГОРИЯ ТРУД	2017 г.				2018 г.				2019 г.				2020 г.				2021 г.			
	ОБЩО	чл.68, чл.68а, чл.69а и чл.69б	СВОК на ТПК	чл.69 от КСО	ОБЩО	чл.68, чл.68а, чл.69а и чл.69б	СВОК на ТПК	чл.69 от КСО	ОБЩО	чл.68, чл.68а, чл.69а и чл.69б	СВОК на ТПК	чл.69 от КСО	ОБЩО	чл.68, чл.68а, чл.69а и чл.69б	СВОК на ТПК	чл.69 от КСО	ОБЩО	чл.68, чл.68а, чл.69а и чл.69б	СВОК на ТПК	чл.69 от КСО
I. СЪСТОЯНИЕ към 31.12.																				
ОБЩО -вс.категории	38,0	37,3	32,3	48,9	38,1	37,5	32,4	49,2	38,3	37,6	32,4	49,6	38,5	37,8	32,5	50,1	38,6	37,9	32,6	50,4
I категория труд	43,2	42,7	44,1	44,3	43,0	42,5	43,5	44,0	42,9	42,4	43,6	43,8	42,8	42,4	42,9	43,6	42,6	42,2	42,1	43,2
II категория труд	39,4	39,4	38,1	40,5	39,3	39,3	37,9	39,7	39,2	39,2	37,6	40,0	39,0	39,1	37,5	39,9	38,8	38,8	37,4	40,0
III категория труд	34,2	34,2	31,4	46,3	34,5	34,5	31,4	45,7	34,7	34,7	31,4	45,5	35,0	35,0	31,6	45,2	35,3	35,3	31,6	44,6
Осигурителен стаж, прев. в съотношение 1 към 3	72,2	73,6		59,4	72,0	73,6		57,4	72,0	73,4		59,1	71,5	73,0		56,7	70,6	71,8		58,6
Осигурителен стаж, прев. в съотношение 1 към 2	54,2			54,2	51,2			51,2	51,2			51,2	51,0			51,0	51,0			51,0
Смесен осигурителен стаж	41,9	40,9	35,9	49,4	41,9	40,9	36,1	49,7	41,9	40,9	35,9	50,1	41,9	40,9	35,9	50,6	41,9	40,8	35,8	50,9
Непоказани	28,3	28,3			21,0	21,0			21,0	21,0										
II. НОВООТПУСНАТИ 1.1. - 31.12. на съответната година	ОБЩО	чл.68, чл.68а, чл.69а и чл.69б	СВОК на ТПК	чл.69 от КСО	ОБЩО	чл.68, чл.68а, чл.69а и чл.69б	СВОК на ТПК	чл.69 от КСО	ОБЩО	чл.68, чл.68а, чл.69а и чл.69б	СВОК на ТПК	чл.69 от КСО	ОБЩО	чл.68, чл.68а, чл.69а и чл.69б	СВОК на ТПК	чл.69 от КСО	ОБЩО	чл.68, чл.68а, чл.69а и чл.69б	СВОК на ТПК	чл.69 от КСО
ОБЩО -вс.категории	36,7	36,3		49,1	36,2	35,9		49,2	36,2	36,0		50,2	36,4	36,2		49,5	35,9	35,7		49,4
I категория труд	52,3	52,5		52,2	47,8	46,1		53,2	49,4	46,6		56,3	42,4	39,9		58,7	44,6	41,8		55,5
II категория труд	27,8	27,8			29,6	29,6			30,3	30,3			28,0	28,0			29,1	29,1		
III категория труд	35,3	35,3			34,7	34,7			34,8	34,8			35,0	35,0			34,5	34,5		
Осигурителен стаж, прев. в съотношение 1 към 3					72,0	72,0			92,6			92,6					31,2	31,2		
Осигурителен стаж, прев. в съотношение 1 към 2																				
Смесен осигурителен стаж	38,3	37,5		49,0	37,8	37,4		49,1	38,0	37,5		50,1	38,1	37,8		49,4	37,6	37,3		49,3

7.8. Среден осигурителен стаж на пенсионерите с лични пенсии за осигурителен стаж и възраст по пол на лицата за периода 2017 - 2021 г.

КАТЕГОРИЯ ТРУД	2017 г.								2018 г.								2019 г.								
	ОБЩО		чл.68, чл.68а, чл.69а и чл.69б		СВОК на ТПК		чл.69 от КСО		ОБЩО		чл.68, чл.68а, чл.69а и чл.69б		СВОК на ТПК		чл.69 от КСО		ОБЩО		чл.68, чл.68а, чл.69а и чл.69б		СВОК на ТПК		чл.69 от КСО		
	мъже	жени	мъже	жени	мъже	жени	мъже	жени	мъже	жени	мъже	жени	мъже	жени	мъже	жени	мъже	жени	мъже	жени	мъже	жени	мъже	жени	мъже
ОБЩО -вс.категории	43,3	34,1	42,5	34,1	41,4	31,0	49,0	45,5	43,3	34,4	42,4	34,4	41,5	31,1	49,3	45,8	43,3	34,7	42,4	34,7	41,4	31,2	49,7	46,2	
I категория труд	45,4	38,6	46,3	38,4	46,2	41,0	44,4	42,3	45,2	38,7	46,2	38,4	45,5	41,0	44,1	42,3	45,1	38,7	46,2	38,5	45,9	41,0	43,9	42,1	
II категория труд	42,3	36,2	42,3	36,2	43,8	36	40,6	38,9	42,3	36,2	42,3	36,2	43,5	36,0	39,8	38,9	42,3	36,2	42,3	36,2	43,5	35,8	40,1	38,9	
III категория труд	38,7	33,1	38,7	33,1	39,8	30,4	46,8	39,9	38,8	33,4	38,7	33,4	39,8	30,5	46,2	39,9	38,8	33,8	38,8	33,8	40,0	30,6	46,0	39,9	
Осигурителен стаж, прев. в съотношение 1 към 3	73	62,5	74,5	62,5			59,4		72,3	67,8	74,0	67,8			57,4		72,2	69,8	73,7	69,8			59,1		
Осигурителен стаж, прев. в съотношение 1 към 2	54,2						54,2		51,2						51,2		51,2						51,2		
Смесен осигурителен стаж	44,9	36,5	43,9	36,4	45,5	33,6	49,5	46,0	44,8	36,6	43,8	36,5	45,7	33,8	49,8	46,3	44,8	36,7	43,7	36,6	45,2	33,9	50,2	46,8	
Непоказани	35,5	24,8	35,5	24,8						21,0	21,0						21,0		21,0						
II. НОВООТПУСНАТИ 1.1. - 31.12. на съответната година	ОБЩО		чл.68, чл.68а, чл.69а и чл.69б		СВОК на ТПК		чл.69 от КСО		ОБЩО		чл.68, чл.68а, чл.69а и чл.69б		СВОК на ТПК		чл.69 от КСО		ОБЩО		чл.68, чл.68а, чл.69а и чл.69б		СВОК на ТПК		чл.69 от КСО		
	мъже	жени	мъже	жени	мъже	жени	мъже	жени	мъже	жени	мъже	жени	мъже	жени	мъже	жени	мъже	жени	мъже	жени	мъже	жени	мъже	жени	
ОБЩО -вс.категории	38,4	35,2	37,6	35,1			49,1	48,1	37,7	34,7	37,4	34,7			49,2	48,2	37,8	34,8	37,3	34,8			50,4	47,9	
I категория труд	51,5	56,0	49,0	56,0			52,2		48,9	46,5	46,7	45,6			53,9	51,7	46,7	52,5	41,1	50,5			53,6	67,1	
II категория труд	24,1	30,4	24,1	30,4					22,3	34,3	22,3	34,3					22	34	22	34					
III категория труд	35,7	35,1	35,7	35,1					35,2	34,5	35,2	34,5					35	34,7	35	34,7					
Осигурителен стаж, прев. в съотношение 1 към 3									72,0		72,0						92,6						92,6		
Осигурителен стаж, прев. в съотношение 1 към 2																									
Смесен осигурителен стаж	39,6	35,4	38,6	35,3			49,1	48,1	39,0	35,1	38,5	35,0			49,2	48,0	39,2	35,1	38,7	35,0			50,4	47,7	

7.8. Среден осигурителен стаж на пенсионерите с лични пенсии за осигурителен стаж и възраст по пол на лицата за периода 2017 - 2021 г.

(Продължение и край)

КАТЕГОРИЯ ТРУД	2020 г.								2021 г.							
	ОБЩО		чл.68, чл.68а, чл.69а и чл.69б		СВОК на ТПК		чл.69 от КСО		ОБЩО		чл.68, чл.68а, чл.69а и чл.69б		СВОК на ТПК		чл.69 от КСО	
	мъже	жени	мъже	жени	мъже	жени	мъже	жени	мъже	жени	мъже	жени	мъже	жени	мъже	жени
ОБЩО -вс.категории	43,4	35,0	42,4	35,0	41,5	31,4	50,2	46,6	43,4	35,3	42,4	35,2	41,5	31,6	50,5	46,9
I категория труд	45,0	38,7	46,2	38,5	44,7	41,4	43,7	41,9	44,8	38,8	46,2	38,6	44,6	40,0	43,3	41,9
II категория труд	42,3	36,2	42,3	36,2	43,9	35,8	40,0	38,9	42,2	36,1	42,2	36,2	43,7	35,9	40,1	38,9
III категория труд	38,9	34,1	38,9	34,1	39,9	30,7	45,8	39,9	38,9	34,5	38,9	34,5	40,1	30,9	45,2	39,4
Осигурителен стаж, прев. в съотношение 1 към 3	71,6	69,9	73,2	69,9			56,7		70,6	69,9	72,0	69,9			58,6	
Осигурителен стаж, прев. в съотношение 1 към 2	51,0						51,0		51,0						51,0	
Смесен осигурителен стаж	44,8	36,8	43,7	36,7	45,5	34,0	50,7	47,2	44,8	36,9	43,6	36,8	45,7	34,2	51,0	47,5
Непоказани																
II. НОВООТПУСНАТИ 1.1. - 31.12. на съответната година	ОБЩО		чл.68, чл.68а, чл.69а и чл.69б		СВОК на ТПК		чл.69 от КСО		ОБЩО		чл.68, чл.68а, чл.69а и чл.69б		СВОК на ТПК		чл.69 от КСО	
	мъже	жени	мъже	жени	мъже	жени	мъже	жени	мъже	жени	мъже	жени	мъже	жени	мъже	жени
ОБЩО -вс.категории	37,8	35,1	37,5	35,0			49,7	47,7	37,4	34,5	37,1	34,5			49,4	48,8
I категория труд	49,6	39,7	40,6	39,7			58,7		44,9	44,3	36,3	44,3			55,5	
II категория труд	22,6	31,6	22,6	31,6					23,6	30,6	23,6	30,6				
III категория труд	35,1	34,9	35,1	34,9					35,0	34,3	35,0	34,3				
Осигурителен стаж, прев. в съотношение 1 към 3									31,2		31,2					
Осигурителен стаж, прев. в съотношение 1 към 2																
Смесен осигурителен стаж	39,2	35,5	38,8	35,4			49,7	47,7	38,7	34,9	38,4	34,8			49,4	48,8

7.9. Брой и среден осигурителен стаж на пенсионерите с лични пенсии за осигурителен стаж и възраст (общо) по категория труд, групи осигурителен стаж и пол на лицата (състояние към 31.12.2021 г.)

ПОКАЗАТЕЛИ	ОБЩО			МЪЖЕ			ЖЕНИ		
	БРОЙ	БРОЙ %	Среден осиг. стаж	БРОЙ	БРОЙ %	Среден осиг. стаж	БРОЙ	БРОЙ %	Среден осиг. стаж
О Б Щ О	1 524 586	100,0%	38,6	619 710	100,0%	43,4	904 876	100,0%	35,3
С осигурителен стаж I категория труд - общо	15 812	1,0%	42,6	9 959	1,6%	44,8	5 853	0,6%	38,8
а/ С осигурителен стаж до 25 г.	46	0,003%	15,6	11	0,002%	13,2	35	0,004%	16,3
б/ С осигурителен стаж от 25-47 г. за жените и от 25-48 г. за мъжете	11 899	0,8%	39,3	6 674	1,1%	40,6	5 225	0,6%	37,6
в/ С осигурителен стаж над 47 г. за жените и над 48 г. за мъжете	3 867	0,3%	53,0	3 274	0,5%	53,4	593	0,1%	51,0
С осигурителен стаж II категория труд - общо	35 648	2,3%	38,8	15 639	2,5%	42,2	20 009	2,2%	36,1
а/ С осигурителен стаж до 20 г.	160	0,01%	15,5	80	0,01%	16,2	80	0,01%	14,7
б/ С осигурителен стаж от 20-42 г. за жените и от 20-43 г. за мъжете	25 726	1,7%	36,3	8 039	1,3%	38,6	17 687	2,0%	35,2
в/ С осигурителен стаж над 42 г. за жените и над 43 г. за мъжете	9 762	0,6%	45,8	7 520	1,2%	46,3	2 242	0,2%	44,2
С осигурителен стаж III категория труд - общо	751 333	49,3%	35,3	137 597	22,2%	38,9	613 736	67,8%	34,5
а/ С осигурителен стаж до 15 г.	6 947	0,5%	10,9	1 827	0,3%	9,2	5 120	0,6%	11,5
б/ С осигурителен стаж от 15-34 г. за жените и от 15-37 г. за мъжете	275 836	18,1%	28,3	33 431	5,4%	29,5	242 405	26,8%	28,1
в/ С осигурителен стаж над 34 г. за жените и над 37 г. за мъжете	468 550	30,7%	39,8	102 339	16,5%	42,5	366 211	40,5%	39,0

7.9. Брой и среден осигурителен стаж на пенсионерите с лични пенсии за осигурителен стаж и възраст (общо) по категория труд, групи осигурителен стаж и пол на лицата (състояние към 31.12.2021 г.)

(Продължение и край)

ПОКАЗАТЕЛИ	ОБЩО			МЪЖЕ			ЖЕНИ		
	БРОЙ	БРОЙ %	Среден осиг. стаж	БРОЙ	БРОЙ %	Среден осиг. стаж	БРОЙ	БРОЙ %	Среден осиг. стаж
С осигурителен стаж, зачита се 1 за 3 г.- общо	151	0,01%	70,6	142	0,02%	70,6	9	0,001%	69,9
а/ С осигурителен стаж до 45 г.	16	0,001%	36,4	16	0,003%	36,4			
б/ С осигурителен стаж от 45-75 г. - за жените и от 45-75 г. за мъжете	67	0,004%	65,0	60	0,01%	65,1	7	0,001%	64,5
в/ С осигурителен стаж над 75 г. - за жените и над 75 г. за мъжете	68	0,004%	84,1	66	0,01%	84,0	2	0,0002%	89,1
С осигурителен стаж, зачита се 1 за 2 г. - общо	3	0,0002%	51,0	3	0,0005%	51,0			
а/ С осигурителен стаж до 30 г.									
б/ С осигурителен стаж от 30-50 г. - за жените и от 30-50 г. за мъжете	2	0,0001%	49,3	2	0,0003%	49,3			
в/ С осигурителен стаж над 50 г. - за жените и над 50 г. за мъжете	1	0,0001%	54,3	1	0,0002%	54,3			
Със смесен осигурителен стаж - общо	721 639	47,3%	41,9	456 370	73,6%	44,8	265 269	29,3%	36,9
а/ С осигурителен стаж до 15г.	1 192	0,1%	11,2	655	0,1%	10,4	537	0,1%	12,3
б/ С осигурителен стаж от 15-34 г. - за жените и от 15-37 г. за мъжете	142 065	9,3%	28,5	68 187	11,0%	28,9	73 878	8,2%	28,1
в/ С осигурителен стаж над 34 г. - за жените и над 37 г. за мъжете	578 382	37,9%	45,2	387 528	62,5%	47,6	190 854	21,1%	40,4
Непоказан осигурителен стаж - общо									
а/ С осигурителен стаж до 15 г.									
б/ С осигурителен стаж от 15-34 г. - за жените и от 15-37 г. за мъжете									
в/ С осигурителен стаж над 34 г. - за жените и над 37 г. за мъжете									

Забележка: Средният осигурителен стаж е получен, като осигурителният стаж на всяка категория труд е превърнат към трета категория труд.

7.10. Брой и среден осигурителен стаж на пенсионерите с лични пенсии за осигурителен стаж и възраст (чл.68, чл.68а, чл.69а и чл.69б от КСО) по категория труд, групи осигурителен стаж и пол на лицата (състояние към 31.12.2021 г.)

ПОКАЗАТЕЛИ	ОБЩО			МЪЖЕ			ЖЕНИ		
	БРОЙ	БРОЙ %	Среден осиг. стаж	БРОЙ	БРОЙ %	Среден осиг. стаж	БРОЙ	БРОЙ %	Среден осиг. стаж
О Б Щ О	1 438 653	100%	37,9	539 321	100%	42,4	899 332	100%	35,2
С осигурителен стаж I категория труд - общо	10 659	0,7%	42,2	5 112	0,9%	46,2	5 547	0,6%	38,6
а/ С осигурителен стаж до 25 г.	46	0,003%	15,6	11	0,002%	13,2	35	0,004%	16,3
б/ С осигурителен стаж от 25-47 г. за жените и от 25-48 г. за мъжете	8 034	0,6%	39,1	3 057	0,6%	41,9	4 977	0,6%	37,5
в/ С осигурителен стаж над 47 г. за жените и над 48 г. за мъжете	2 579	0,2%	52,4	2 044	0,4%	52,8	535	0,1%	50,6
С осигурителен стаж II категория труд - общо	35 427	2,5%	38,8	15 584	2,9%	42,2	19 843	2,2%	36,2
а/ С осигурителен стаж до 20 г.	160	0,01%	15,5	80	0,01%	16,2	80	0,01%	14,7
б/ С осигурителен стаж от 20-42 г. за жените и от 20-43 г. за мъжете	25 554	1,8%	36,3	8 015	1,5%	38,6	17 539	2,0%	35,2
в/ С осигурителен стаж над 42 г. за жените и над 43 г. за мъжете	9 713	0,7%	45,8	7 489	1,4%	46,3	2 224	0,2%	44,2
С осигурителен стаж III категория труд - общо	748 835	52,1%	35,3	137 314	25,5%	38,9	611 521	68,0%	34,5
а/ С осигурителен стаж до 15 г.	6 938	0,5%	10,9	1 827	0,3%	9,2	5 111	0,6%	11,4
б/ С осигурителен стаж от 15-34 г. за жените и от 15-37 г. за мъжете	274 200	19,1%	28,3	33 361	6,2%	29,9	240 839	26,8%	28,1
в/ С осигурителен стаж над 34 г. за жените и над 37 г. за мъжете	467 697	32,5%	39,8	102 126	18,9%	42,4	365 571	40,6%	39,0

7.10. Брой и среден осигурителен стаж на пенсионерите с лични пенсии за осигурителен стаж и възраст (чл.68, чл.68а, чл.69а и чл.69б от КСО) по категория труд, групи осигурителен стаж и пол на лицата (състояние към 31.12.2021 г.)

(Продължение и край)

ПОКАЗАТЕЛИ	ОБЩО			МЪЖЕ			ЖЕНИ		
	БРОЙ	БРОЙ %	Среден осиг. стаж	БРОЙ	БРОЙ %	Среден осиг. стаж	БРОЙ	БРОЙ %	Среден осиг. стаж
С осигурителен стаж, зачита се 1 за 3 г.- общо	137	0,01%	71,8	128	0,02%	72,0	9	0,001%	69,9
а/ С осигурителен стаж до 45 г. б/ С осигурителен стаж от 45-75 г. за жените и от 45-75 г. за мъжете в/ С осигурителен стаж над 75 г. за жените и над 75 г. за мъжете	11 61 65	0,001% 0,004% 0,005%	34,9 65,5 84,0	11 54 63	0,002% 0,01% 0,01%	34,9 65,7 83,8	7 2	0,001% 0,0002%	64,5 89,1
С осигурителен стаж, зачита се 1 за 2 г. - общо									
а/ С осигурителен стаж до 30 г. б/ С осигурителен стаж от 30-50 г. за жените и от 30-50 г. за мъжете в/ С осигурителен стаж над 50 г. за жените и над 50 г. за мъжете									
Със смесен осигурителен стаж - общо	643 595	44,7%	40,8	381 183	70,7%	43,6	262 412	29,2%	36,8
а/ С осигурителен стаж до 15 г. б/ С осигурителен стаж от 15-34 г. за жените и от 15-37 г. за мъжете в/ С осигурителен стаж над 34 г. за жените и над 37 г. за мъжете	1 191 138 827 503 577	0,1% 9,6% 35,0%	11,2 28,4 44,3	655 65 120 315 408	0,1% 12,1% 58,5%	10,4 28,6 46,7	536 73 707 188 169	0,1% 8,2% 20,9%	12,3 28,1 40,3
Непоказан осигурителен стаж - общо									
а/ С осигурителен стаж до 15 г. б/ С осигурителен стаж от 15-34 г. за жените и от 15-37 г. за мъжете в/ С осигурителен стаж над 34 г. за жените и над 37 г. за мъжете									

Забележка: Средният осигурителен стаж е получен, като осигурителният стаж на всяка категория труд е превърнат към трета категория труд.

7.11. Брой и среден осигурителен стаж на пенсионерите с лични пенсии за осигурителен стаж и възраст (СВОК на ТПК) по категория труд, групи осигурителен стаж и пол на лицата (състояние към 31.12.2021 г.)

ПОКАЗАТЕЛИ	ОБЩО			МЪЖЕ			ЖЕНИ		
	БРОЙ	БРОЙ %	Среден осиг. стаж	БРОЙ	БРОЙ %	Среден осиг. стаж	БРОЙ	БРОЙ %	Среден осиг. стаж
О Б Щ О	2 970	100,0%	32,6	297	100,0%	41,5	2 673	100,0%	31,6
С осигурителен стаж I категория труд - общо	11	0,4%	42,1	5	1,7%	44,6	6	0,2%	40,0
а/ С осигурителен стаж до 25 г.									
б/ С осигурителен стаж от 25-47 г. за жените и от 25-48 г. за мъжете	9	0,3%	40,0	4	1,3%	42,5	5	0,2%	37,9
в/ С осигурителен стаж над 47 г. за жените и над 48 г. за мъжете	2	0,1%	51,8	1	0,3%	52,9	1	0,04%	50,7
С осигурителен стаж II категория труд - общо	204	6,9%	37,4	40	13,5%	43,7	164	6,1%	35,9
а/ С осигурителен стаж до 20 г.									
б/ С осигурителен стаж от 20-42 г. за жените и от 20-43 г. за мъжете	160	5,4%	35,1	13	4,4%	37,1	147	5,5%	34,9
в/ С осигурителен стаж над 42 г. за жените и над 43 г. за мъжете	44	1,5%	45,7	27	9,1%	46,8	17	0,6%	44,0
С осигурителен стаж III категория труд - общо	2 410	81,1%	31,6	204	68,7%	40,1	2 206	82,5%	30,9
а/ С осигурителен стаж до 15 г.	9	0,3%	12,1				9	0,3%	12,1
б/ С осигурителен стаж от 15-34 г. за жените и от 15-37 г. за мъжете	1 622	54,6%	28,6	59	19,9%	33,4	1 563	58,5%	28,4
в/ С осигурителен стаж над 34 г. за жените и над 37 г. за мъжете	779	26,2%	38,3	145	48,8%	42,8	634	23,7%	37,2

7.11. Брой и среден осигурителен стаж на пенсионерите с лични пенсии за осигурителен стаж и възраст (СВОК на ТПК) по категория труд, групи осигурителен стаж и пол на лицата (състояние към 31.12.2021 г.)

(Продължение и край)

ПОКАЗАТЕЛИ	ОБЩО			МЪЖЕ			ЖЕНИ		
	БРОЙ	БРОЙ %	Среден осиг. стаж	БРОЙ	БРОЙ %	Среден осиг. стаж	БРОЙ	БРОЙ %	Среден осиг. стаж
С осигурителен стаж, зачита се 1 за 3 г.- общо									
A/C осигурителен стаж до 45 г. B/C осигурителен стаж от 45-75 г. за жените и от 45-75 г. за мъжете B/C осигурителен стаж над 75 г. за жените и над 75 г. за мъжете									
Със смесен осигурителен стаж - общо	345	11,6%	35,8	48	16,2%	45,7	297	11,1%	34,2
A/C осигурителен стаж до 15 г. B/C осигурителен стаж от 15-34 г. за жените и от 15-37 г. за мъжете B/C осигурителен стаж над 34 г. за жените и над 37 г. за мъжете	1 128 216	0,03% 4,3% 7,3%	12,2 28,8 40,0	 4 44	 1,3% 14,8%	 34,2 46,7	 124 172	0,04% 4,6% 6,4%	12,2 28,6 38,3
Непоказан осигурителен стаж - общо									
A/C осигурителен стаж до 15 г. B/C осигурителен стаж от 15-34 г. за жените и от 15-37 г. за мъжете B/C осигурителен стаж над 34 г. за жените и над 37 г. за мъжете									

Забележка: Средният осигурителен стаж е получен, като осигурителният стаж на всяка категория труд е превърнат към трета категория труд.

7.12. Брой и среден осигурителен стаж на пенсионерите с лични пенсии за осигурителен стаж и възраст (чл.69 от КСО) по категория труд, групи осигурителен стаж и пол на лицата (състояние към 31.12.2021 г.)

ПОКАЗАТЕЛИ	ОБЩО			МЪЖЕ			ЖЕНИ		
	БРОЙ	БРОЙ %	Среден осиг. стаж	БРОЙ	БРОЙ %	Среден осиг. стаж	БРОЙ	БРОЙ %	Среден осиг. стаж
О Б Щ О	82 963	100,0%	50,4	80 092	100,0%	50,5	2 871	100,0%	46,9
С осигурителен стаж I категория труд - общо	5 142	6,2%	43,2	4 842	6,0%	43,3	300	10,4%	41,9
а/ С осигурителен стаж до 25 г. б/ С осигурителен стаж от 25-47 г. за жените и от 25-48 г. за мъжете в/ С осигурителен стаж над 47 г. за жените и над 48 г. за мъжете	3 856 1 286	4,6% 1,6%	39,5 54,4	3 613 1 229	4,5% 1,5%	39,5 54,4	243 57	8,5% 2,0%	39,0 54,3
С осигурителен стаж II категория труд - общо	17	0,02%	40,0	15	0,02%	40,1	2	0,1%	38,9
а/ С осигурителен стаж до 20 г. б/ С осигурителен стаж от 20-42 г. за жените и от 20-43 г. за мъжете в/ С осигурителен стаж над 42 г. - за жените и над 43 г. за мъжете	12 5	0,01% 0,01%	37,4 46,2	11 4	0,01% 0,005%	37,8 46,3	1 1	0,03% 0,03%	32,1 45,8
С осигурителен стаж III категория труд - общо	88	0,1%	44,6	79	0,1%	45,2	9	0,3%	39,4
а/ С осигурителен стаж до 15 г. б /С осигурителен стаж от 15-34 г. за жените и от 15-37 г. за мъжете в /С осигурителен стаж над 34 г. за жените и над 37 г. за мъжете	14 74	0,02% 0,1%	33,0 46,8	11 68	0,01% 0,1%	34,5 46,9	3 6	0,1% 0,2%	27,2 45,5

7.12. Брой и среден осигурителен стаж на пенсионерите с лични пенсии за осигурителен стаж и възраст (чл.69 от КСО) по категория труд, групи осигурителен стаж и пол на лицата (състояние към 31.12.2021 г.)

(Продължение и край)

ПОКАЗАТЕЛИ	ОБЩО			МЪЖЕ			ЖЕНИ		
	БРОЙ	БРОЙ %	Среден осиг. стаж	БРОЙ	БРОЙ %	Среден осиг. стаж	БРОЙ	БРОЙ %	Среден осиг. стаж
С осигурителен стаж, зачита се 1 за 3 г.- общо	14	0,02%	58,6	14	0,02%	58,6			
а/ С осигурителен стаж до 45 г.	5	0,01%	39,8	5	0,01%	39,8			
б/ С осигурителен стаж от 45-75 г. за жените и от 45-75 г. за мъжете	6	0,01%	59,9	6	0,01%	59,9			
в/ С осигурителен стаж над 75 г. за жените и над 75 г. за мъжете	3	0,004%	87,4	3	0,004%	87,4			
С осигурителен стаж, зачита се 1 за 2 г. - общо	3	0,004%	51,0	3	0,004%	51,0			
а/ С осигурителен стаж до 30 г.									
б/ С осигурителен стаж от 30-50 г. за жените и от 30-50 г. за мъжете	2	0,002%	49,3	2	0,002%	49,3			
в/ С осигурителен стаж над 50 г. за жените и над 50 г. за мъжете	1	0,001%	54,3	1	0,001%	54,3			
Със смесен осигурителен стаж - общо	77 699	93,7%	50,9	75 139	93,8%	51,0	2 560	89,2%	47,5
а/ С осигурителен стаж до 15 г.									
б/ С осигурителен стаж от 15-34 г. за жените и от 15-37 г. за мъжете	3 110	3,7%	35,1	3 063	3,8%	35,1	47	1,6%	33,2
в/ С осигурителен стаж над 34 г. за жените и над 37 г. за мъжете	74 589	89,9%	51,5	72 076	90,0%	51,7	2 513	87,5%	47,8
Непоказан осигурителен стаж - общо									
а/ С осигурителен стаж до 15 г.									
б/ С осигурителен стаж от 15-34 г. за жените и от 15-37 г. за мъжете									
в/ С осигурителен стаж над 34 г. за жените и над 37 г. за мъжете									

Забележка: Средният осигурителен стаж е получен, като осигурителният стаж на всяка категория труд е превърнат към трета категория труд.

7.13. Брой и среден осигурителен стаж на пенсионерите с лични пенсии за осигурителен стаж и възраст (общо) по категория труд, групи осигурителен стаж и пол на лицата за периода 1.01.2021 - 31.12.2021 г. (новоотпуснати)

ПОКАЗАТЕЛИ	ОБЩО			МЪЖЕ			ЖЕНИ		
	БРОЙ	БРОЙ %	Среден осиг. стаж	БРОЙ	БРОЙ %	Среден осиг. стаж	БРОЙ	БРОЙ %	Среден осиг. стаж
О Б Щ О	48 358	100,0%	35,9	23 182	100,0%	37,4	25 176	100,0%	34,5
С осигурителен стаж I категория труд - общо	20	0,04%	44,6	9	0,04%	44,9	11	0,04%	44,3
а/ С осигурителен стаж до 25 г.	4	0,008%	23,3	2	0,009%	25,0	2	0,01%	21,7
б/ С осигурителен стаж от 25-47 г. за жените и от 25-48 г. за мъжете	5	0,01%	34,9	2	0,009%	35,1	3	0,01%	34,7
в/ С осигурителен стаж над 47 г. за жените и над 48 г. за мъжете	11	0,02%	56,7	5	0,02%	56,7	6	0,02%	56,7
С осигурителен стаж II категория труд - общо	72	0,1%	29,1	16	0,1%	23,6	56	0,2%	30,6
а/ С осигурителен стаж до 20 г.	19	0,04%	16,5	8	0,03%	17,7	11	0,04%	15,7
б/ С осигурителен стаж от 20-42 г. за жените и от 20-43 г. за мъжете	31	0,1%	24,5	7	0,03%	26,6	24	0,1%	23,9
в/ С осигурителен стаж над 42 г. за жените и над 43 г. за мъжете	22	0,05%	46,3	1	0,004%	49,6	21	0,08%	46,2
С осигурителен стаж III категория труд - общо	26 854	55,5%	34,5	8 246	35,6%	35,0	18 608	73,9%	34,3
а/ С осигурителен стаж до 15 г.	1 630	3,4%	13,6	823	3,6%	13,8	807	3,2%	13,5
б/ С осигурителен стаж от 15-34 г. за жените и от 15-37 г. за мъжете	5 477	11,3%	23,5	1 700	7,3%	25,0	3 777	15,0%	22,8
в/ С осигурителен стаж над 34 г. за жените и над 37 г. за мъжете	19 747	40,8%	39,3	5 723	24,7%	41,0	14 024	55,7%	38,7

7.13. Брой и среден осигурителен стаж на пенсионерите с лични пенсии за осигурителен стаж и възраст (общо) по категория труд, групи осигурителен стаж и пол на лицата за периода 1.01.2021 - 31.12.2021 г. (новоотпуснати)

(Продължение и край)

ПОКАЗАТЕЛИ	ОБЩО			МЪЖЕ			ЖЕНИ		
	БРОЙ	БРОЙ %	Среден осиг. стаж	БРОЙ	БРОЙ %	Среден осиг. стаж	БРОЙ	БРОЙ %	Среден осиг. стаж
С осигурителен стаж, зачита се 1 за 3 г.- общо	1	0,002%	31,2	1	0,002%	31,2			
А/С осигурителен стаж до 45 г. Б/С осигурителен стаж от 45-75 г. за жените и от 45-75 г. за мъжете В/С осигурителен стаж над 75 г. за жените и над 75 г. за мъжете	1	0,002%	31,2	1	0,002%	31,2			
С осигурителен стаж, зачита се 1 за 2 г. - общо									
А/С осигурителен стаж до 30 г. Б/С осигурителен стаж от 30-50г. за жените и от 30-50 г. за мъжете В/С осигурителен стаж над 50 г. за жените и над 50 г. за мъжете									
Със смесен осигурителен стаж - общо	21 411	44,3%	37,6	14 910	64,3%	38,7	6 501	25,8%	34,9
А/С осигурителен стаж до 15 г. Б/С осигурителен стаж от 15-34 г. за жените и от 15-37 г. за мъжете В/С осигурителен стаж над 34 г. за жените и над 37 г. за мъжете	104 6 159 15 148	0,2% 12,7% 31,3%	11,1 25,7 42,6	70 4 197 10 643	0,3% 18,1% 45,9%	10,5 26,5 43,8	34 1 962 4 505	0,1% 7,8% 17,9%	12,2 24 39,9

Забележка: Средният осигурителен стаж е получен, като осигурителният стаж на всяка категория труд е превърнат към трета категория труд.

7.14. Брой и среден осигурителен стаж на пенсионерите с лични пенсии за осигурителен стаж и възраст (чл.68, чл.68а, чл.69а и чл.69б от КСО) по категория труд, групи осигурителен стаж и пол на лицата за периода 1.01.2021 - 31.12.2021 г. (новоотпуснати)

ПОКАЗАТЕЛИ	ОБЩО			МЪЖЕ			ЖЕНИ		
	БРОЙ	БРОЙ %	Среден осиг. стаж	БРОЙ	БРОЙ %	Среден осиг. стаж	БРОЙ	БРОЙ %	Среден осиг. стаж
О Б Щ О	47 783	100,0%	35,7	22 663	100,0%	37,1	25 120	100,0%	34,5
С осигурителен стаж I категория труд - общо	16	0,03%	41,8	5	0,02%	36,3	11	0,04%	44,3
а/ С осигурителен стаж до 25 г.	4	0,008%	23,3	2	0,009%	25,0	2	0,01%	21,7
б/ С осигурителен стаж от 25-47 г. за жените и от 25-48 г. за мъжете	4	0,008%	32,4	1	0,004%	25,2	3	0,01%	34,7
в/ С осигурителен стаж над 47 г. за жените и над 48 г. за мъжете	8	0,02%	55,8	2	0,009%	53,1	6	0,02%	56,7
С осигурителен стаж II категория труд - общо	72	0,2%	29,1	16	0,1%	23,6	56	0,2%	30,6
а /С осигурителен стаж до 20 г.	19	0,04%	16,5	8	0,04%	17,7	11	0,04%	15,7
б/ С осигурителен стаж от 20-42 г. за жените и от 20-43 г. за мъжете	31	0,1%	24,5	7	0,03%	26,6	24	0,1%	23,9
в/ С осигурителен стаж над 42 г. за жените и над 43 г. за мъжете	22	0,05%	46,3	1	0,004%	49,6	21	0,08%	46,2
С осигурителен стаж III категория труд - общо	26 854	56,2%	34,5	8 246	36,4%	35,0	18 608	74,1%	34,3
а/ С осигурителен стаж до 15 г.	1 630	3,4%	13,6	823	3,6%	13,8	807	3,2%	13,5
б/ С осигурителен стаж от 15-34 г. за жените и от 15-37 г. за мъжете	5 477	11,5%	23,5	1 700	7,5%	25,0	3 777	15,0%	22,8
в/С осигурителен стаж над 34 г. за жените и над 37 г. за мъжете	19 747	41,3%	39,3	5 723	25,3%	41,0	14 024	55,8%	38,7

7.14. Брой и среден осигурителен стаж на пенсионерите с лични пенсии за осигурителен стаж и възраст (чл.68, чл.68а, чл.69а и чл.69б от КСО) по категория труд, групи осигурителен стаж и пол на лицата за периода 1.01.2021 - 31.12.2021 г. (новоотпуснати)

(Продължение и край)

ПОКАЗАТЕЛИ	ОБЩО			МЪЖЕ			ЖЕНИ		
	БРОЙ	БРОЙ %	Среден осиг. стаж	БРОЙ	БРОЙ %	Среден осиг. стаж	БРОЙ	БРОЙ %	Среден осиг. стаж
С осигурителен стаж, зачита се 1 за 3 г.- общо	1	0,002%	31,2	1	0,004%	31,2			
а/ С осигурителен стаж до 45 г. б/ С осигурителен стаж от 45-75 г. за жените и от 45-75 г. за мъжете в/ С осигурителен стаж над 75 г. за жените и над 75 г. за мъжете	1	0,002%	31,2	1	0,004%	31,2			
С осигурителен стаж, зачита се 1 за 2 г. - общо									
а/ С осигурителен стаж до 30 г. б/ С осигурителен стаж от 30-50г. за жените и от 30-50 г. за мъжете в/ С осигурителен стаж над 50 г. за жените и над 50 г. за мъжете									
Със смесен осигурителен стаж - общо	20 840	43,6%	37,3	14 395	63,5%	38,4	6 445	25,7%	34,8
а/ С осигурителен стаж до 15 г. б/ С осигурителен стаж от 15-34 г. за жените и от 15-37 г. за мъжете в/ С осигурителен стаж над 34 г. за жените и над 37 г. за мъжете	104 6 158 14 578	0,2% 12,9% 30,5%	11,1 25,7 42,3	70 4 196 10 129	0,3% 18,5% 44,7%	10,5 26,5 43,5	34 1 962 4 449	0,1% 7,8% 17,7%	12,2 24,0 39,7

Забележка: Средният осигурителен стаж е получен, като осигурителният стаж на всяка категория труд е превърнат към трета категория труд.

7.15. Брой и среден осигурителен стаж на пенсионерите с лични пенсии за осигурителен стаж и възраст (чл.69 от КСО) по категория труд, групи осигурителен стаж и пол на лицата за периода 1.01.2021 - 31.12.2021 г. (новоотпуснати)

ПОКАЗАТЕЛИ	ОБЩО			МЪЖЕ			ЖЕНИ		
	БРОЙ	БРОЙ %	Среден осиг. стаж	БРОЙ	БРОЙ %	Среден осиг. стаж	БРОЙ	БРОЙ %	Среден осиг. стаж
О Б Щ О	575	100,0%	49,4	519	100,0%	49,4	56	100,0%	48,8
С осигурителен стаж I категория труд - общо	4	0,7%	55,5	4	0,8%	55,5			
A/C осигурителен стаж до 25 г. Б/С осигурителен стаж от 25-47 г. за жените и от 25-48 г. за мъжете	1	0,17%	45,0	1	0,2%	45,0			
В/С осигурителен стаж над 47 г. за жените и над 48 г. за мъжете	3	0,5%	59,1	3	0,6%	59,1			
С осигурителен стаж, зачитащ се 1 за 3 г.- общо									
A/C осигурителен стаж до 45 г. Б/С осигурителен стаж от 45-75г. - за жените и от 45-75 г. за мъжете									
В/С осигурителен стаж над 75г. - за жените и над 75 г. за мъжете									
С осигурителен стаж, зачитащ се 1 за 2 г. - общо									
A/C осигурителен стаж до 30 г. Б/С осигурителен стаж от 30-50г. - за жените и от 30-50 г. за мъжете									
В/С осигурителен стаж над 50 г. - за жените и над 50 г. за мъжете									
% на пенсионерите с									
Със смесен осигурителен стаж - общо	571	99,3%	49,3	515	99,2%	49,4	56	100,0%	48,8
A/C осигурителен стаж до 15 г. Б/С осигурителен стаж от 15-34 г. за жените и от 15-37 г. за мъжете	1	0,2%	34,1	1	0,2%	34,1			
В/С осигурителен стаж над 34 г. за жените и над 37 г. за мъжете	570	99,1%	49,4	514	99,0%	49,4	56	100,0%	48,8

7.16. Средни възрасти на пенсионерите с лични пенсии
за периода 2020 - 2021 г.
(към 31.12. на съответната година)

ВИД НА ПЕНСИИТЕ	2020 г.			2021 г.		
	общо	мъже	жени	общо	мъже	жени
ПЕНСИИ - общо (I+II+III+IV)	70,22	68,82	71,25	70,31	68,85	71,36
I. ФОНД "П Е Н С И И"	71,22	70,31	71,80	71,31	70,33	71,92
1.Инвалидност поради общо заболяване	60,74	59,70	61,57	60,85	59,78	61,70
2.Пенсии за осигурителен стаж и възраст	73,80	73,41	74,05	73,90	73,45	74,17
3.Пенсии за осигурит. стаж и възраст-ЗПЗСК	98,62	103,58	98,59	99,18	104,58	99,13
4.Инвалидност - общо забол. - ЗПЗСК	82,67	78,97	83,20	82,87	79,52	83,36
5.Инвалидност-общо забол.-СВОК на ТПК	69,15	64,84	70,29	69,64	65,18	70,83
6.Пенсии за осигурителен стаж и възраст - СВОК на ТПК	83,56	85,71	83,29	84,09	86,40	83,83
7.Частни занаятчии, търговци и др.	86,86	87,21	86,65	86,85	85,95	87,32
II. ФОНД "ПЕНСИИ ЗА ЛИЦАТА ПО ЧЛ.69"	66,09	66,08	66,17	66,54	66,53	66,71
1.Инвалидност поради общо заболяване	57,01	57,16	54,97	58,35	58,54	55,97
2.Пенсии за осигурителен стаж и възраст	66,09	66,09	66,19	66,54	66,54	66,72
III. ФОНД "ПЕНСИИ, НЕСВЪРЗАНИ С ТРУДОВА ДЕЙНОСТ"	44,81	44,08	45,85	45,09	44,46	45,99
1.Старост/Поборнически/						
2.Пенсии за военна инвалидност	55,31	55,31	38,42	55,61	55,61	39,42
3.Народни по отм.чл.28						
4.Народни по чл.30А						
5.За особени заслуги	79,68	80,19	79,17	79,67	79,00	80,17
6.Пенсии за гражданска инвалидност	59,22	59,22	59,21	59,86	60,02	59,18
7.Старост на частни земеделски стопани	88,85	92,06	88,33	89,37	92,03	89,04
8.С отделен указ	78,50		78,50	79,50		79,50
9.Социални пенсии за инвалидност	42,46	41,40	43,89	42,52	41,58	43,81
10.Персонални пенсии	20,49	14,26	25,14	20,14	14,80	24,14
11.Социални пенсии за старост	76,19	75,70	76,82	75,87	75,45	76,40
IV. ФОНД "ТРУДОВА ЗЛОПОЛУКА И ПРОФЕСИОНАЛНА БОЛЕСТ"	65,39	62,86	71,14	65,71	63,24	71,39
А)Пенсии за трудова дейност	65,41	62,88	71,14	65,72	63,26	71,39
1.Инвалидност поради трудова злополука и професионална болест	65,22	62,77	70,89	65,54	63,17	71,14
2.Инвалидност поради трудова злополука и професионална болест - ЗПЗСК	78,47	75,59	80,39	79,25	76,52	80,94
3.Инвалидност поради трудова злополука и професионална болест - СВОК на ТПК	73,50	71,00	75,16	73,75	69,62	76,16
Б) Пенсии за лицата по чл. 69 от КСО	55,75	54,52	63,17	56,75	55,52	64,17
1.Инвалидност поради трудова злополука и професионална болест	55,75	54,52	63,17	56,75	55,52	64,17

7.17. Средни възрасти на пенсионерите с лични новоотпуснати пенсии за периода 2020 - 2021 г.
(1.1. - 31.12. на съответната година)

ВИД НА ПЕНСИИТЕ	2020 г.			2021 г.		
	общо	мъже	жени	общо	мъже	жени
ПЕНСИИ - общо (I+II+III+IV)	59,30	59,50	59,10	59,71	59,86	59,55
I. ФОНД "П Е Н С И И"	60,20	60,70	59,80	60,59	61,01	60,17
1.Инвалидност поради общо заболяване	53,60	54,60	52,50	53,66	54,58	52,62
2.Пенсии за осигурителен стаж и възраст	63,30	63,90	62,70	63,59	64,14	63,09
3.Пенсии за осигурит. стаж и възраст-ЗПЗСК						
4.Инвалидност - общо забол. - ЗПЗСК						
5.Инвалидност-общо забол.-СВОК на ТПК						
6.Пенсии за осигурителен стаж и възраст - СВОК на ТПК						
7.Частни занаятчии, търговци и др.						
II. ФОНД "ПЕНСИИ ЗА ЛИЦАТА ПО ЧЛ.69"	54,60	54,50	55,70	54,56	54,36	56,34
1.Инвалидност поради общо заболяване						
2.Пенсии за осигурителен стаж и възраст	54,60	54,50	55,70	54,56	54,36	56,34
III. ФОНД "ПЕНСИИ, НЕСВЪРЗАНИ С ТРУДОВА ДЕЙНОСТ"	43,10	43,90	41,80	44,63	45,10	43,80
1.Старост/Поборнически/						
2.Пенсии за военна инвалидност	53,00	53,00		67,67	67,67	
3.Народни по отм.чл.28						
4.Народни по чл.30А						
5.За особени заслуги						
6.Пенсии за гражданска инвалидност						
7.Старост на частни земеделски стопани						
8.С отделен указ						
9.Социални пенсии за инвалидност	36,10	37,50	33,60	35,77	36,74	34,01
10.Персонални пенсии	19,00	20,30	18,00	25,63	21,18	29,33
11.Социални пенсии за старост	71,00	70,90	71,00	70,94	70,91	70,97
IV. ФОНД "ТРУДОВА ЗЛОПОЛУКА И ПРОФЕСИОНАЛНА БОЛЕСТ"	50,70	50,60	51,20	49,18	48,23	53,06
А)Пенсии за трудова дейност	50,70	50,60	51,20	49,18	48,23	53,06
1.Инвалидност поради трудова злополука и професионална болест	50,70	50,60	51,20	49,18	48,23	53,06
2.Инвалидност поради трудова злополука и професионална болест - ЗПЗСК						
3.Инвалидност поради трудова злополука и професионална болест - СВОК на ТПК						
Б) Пенсии за лицата по чл. 69 от КСО						
1.Инвалидност поради трудова злополука и професионална болест						
V. УПФ	60,00	62,10	59,50	60,11	62,25	59,73
ОБЩО (ДОО И УПФ)	59,30	59,50	59,10	59,71	59,87	59,55

7.18. Средни възрасти на пенсионерите с лични пенсии за осигурителен стаж и възраст общо, по категории труд и пол на лицата за 2020 - 2021 г.

КАТЕГОРИЯ ТРУД	2020 г.												2021 г.											
	ОБЩО			чл.68, чл.68а, чл.69а и чл.69б			СВОК на ТПК			чл.69 от КСО			ОБЩО			чл.68, чл.68а, чл.69а и чл.69б			СВОК на ТПК			чл.69 от КСО		
	общо	мъже	жени	общо	мъже	жени	общо	мъже	жени	общо	мъже	жени	общо	мъже	жени	общо	мъже	жени	общо	мъже	жени	общо	мъже	жени
ОБЩО -вс.категории	73,41	72,47	74,06	73,81	73,41	74,05	83,56	85,71	83,29	66,09	66,09	66,20	73,52	72,57	74,18	73,90	73,46	74,17	84,09	86,40	83,83	66,54	66,54	66,72
I категория труд	77,13	77,78	75,94	77,64	79,35	75,91	78,76	78,52	78,97	76,09	76,07	76,49	77,74	78,31	76,78	78,35	80,08	76,75	79,95	78,98	80,75	76,48	76,43	77,19
II категория труд	80,79	83,13	78,70	80,79	83,13	78,69	80,05	84,23	78,93	83,38	83,29	84,29	81,42	83,89	79,49	81,42	83,88	79,49	80,77	85,41	79,65	83,53	83,30	85,29
III категория труд	75,24	76,45	74,96	75,21	76,43	74,92	84,20	86,62	83,96	78,04	76,85	87,93	75,16	76,07	74,96	75,13	76,05	74,92	84,71	87,29	84,47	78,02	76,80	88,76
Осигурителен стаж, прев. в съотношение 1 към 3	78,06	78,21	75,35	78,68	78,88	75,35				71,64	71,64		78,49	78,63	76,35	78,97	79,16	76,35				73,76	73,76	
Осигурителен стаж, прев. в съотношение 1 към 2	86,67	86,67								86,67	86,67		87,67	87,67								87,67	87,67	
Смесен осигурителен стаж	70,96	70,65	71,50	71,64	71,70	71,55	81,23	83,87	80,71	65,34	65,36	64,80	71,33	71,00	71,91	71,99	72,00	71,96	81,89	84,18	81,52	65,87	65,88	65,40
II. НОВООТПУСНАТИ																								
1.1. - 31.12. на съответната година	ОБЩО			чл.68, чл.68а, чл.69а и чл.69б			СВОК на ТПК			чл.69 от КСО			ОБЩО			чл.68, чл.68а, чл.69а и чл.69б			СВОК на ТПК			чл.69 от КСО		
	общо	мъже	жени	общо	мъже	жени	общо	мъже	жени	общо	мъже	жени	общо	мъже	жени	общо	мъже	жени	общо	мъже	жени	общо	мъже	жени
ОБЩО -вс.категории	63,18	63,68	62,72	63,28	63,87	62,75				54,62	54,45	55,72	63,49	63,93	63,08	63,59	64,14	63,09				54,56	54,36	56,34
I категория труд	59,76	57,98	60,41	60,38	60,21	60,41				55,75	55,75		59,44	59,03	59,78	60,30	61,45	59,78				56,00	56,00	
II категория труд	63,75	65,98	62,29	63,75	65,98	62,29							63,35	67,09	62,28	63,35	67,09	62,28						
III категория труд	63,69	65,37	62,99	63,69	65,37	62,99							63,94	65,45	63,27	63,94	65,45	63,27						
Осигурителен стаж, прев. в съотношение 1 към 3													59,08	59,08		59,08	59,08							
Осигурителен стаж, прев. в съотношение 1 към 2																								
Смесен осигурителен стаж	62,55	62,79	62,00	62,76	63,07	62,07				54,62	54,45	55,72	62,92	63,08	62,55	63,15	63,39	62,61				54,55	54,35	56,34

7.19. Среден осигурителен стаж и средна възраст на пенсионерите с новоотпуснати лични пенсии за осигурителен стаж и възраст (общо) за периода 2017 - 2021 г.
(1.1. - 31.12. на съответната година)

	2017 г.	2018 г.	2019 г.	2020 г.	2021 г.
1.Среден осигурителен стаж					
общо	36,7	36,2	36,2	36,4	35,9
мъже	38,4	37,7	37,8	37,8	37,4
жени	35,2	34,7	34,8	35,1	34,5
I категория труд					
общо	52,3	47,8	49,4	42,4	44,6
мъже	51,5	48,9	46,7	49,6	44,9
жени	56,0	46,5	52,5	39,7	44,3
II категория труд					
общо	27,8	29,6	30,3	28,0	29,1
мъже	24,1	22,3	22,0	22,6	23,6
жени	30,4	34,3	34,0	31,6	30,6
III категория труд					
общо	35,3	34,7	34,8	35,0	34,5
мъже	35,7	35,2	35,0	35,1	35,0
жени	35,1	34,5	34,7	34,9	34,3
осигурителен стаж - 1:3					
общо		72,0	92,6		31,2
мъже		72,0	92,6		31,2
жени					
осигурителен стаж - 1:2					
общо					
мъже					
жени					
смесен осигурителен стаж					
общо	38,3	37,8	38,0	38,1	37,6
мъже	39,6	39,0	39,2	39,2	38,7
жени	35,4	35,1	35,1	35,5	34,9
2.Средна възраст					
общо	62,36	62,79	63,02	63,18	63,49
мъже	62,56	63,21	63,41	63,68	63,93
жени	62,18	62,41	62,65	62,72	63,08
I категория труд					
общо	56,10	60,33	60,42	59,76	59,44
мъже	55,62	60,20	61,43	57,98	59,03
жени	58,26	60,47	59,28	60,41	59,78
II категория труд					
общо	63,03	63,24	63,36	63,75	63,35
мъже	65,80	66,50	68,12	65,98	67,09
жени	61,09	61,17	61,25	62,29	62,28
III категория труд					
общо	63,19	63,41	63,64	63,69	63,94
мъже	65,07	65,12	65,30	65,37	65,45
жени	62,46	62,69	62,93	62,99	63,27
осигурителен стаж - 1:3					
общо		45,75	55,17		59,08
мъже		45,75	55,17		59,08
жени					
осигурителен стаж - 1:2					
общо					
мъже					
жени					
смесен осигурителен стаж					
общо	61,46	62,07	62,26	62,55	62,92
мъже	61,46	62,25	62,41	62,79	63,08
жени	61,45	61,68	61,89	62,00	62,55

7.20. Средни възрасти и среден осигурителен стаж на пенсионерите с лични пенсии за инвалидност поради общо заболяване по процент на намалена работоспособност

ПОКАЗАТЕЛИ	В С И Ч К О	НАМАЛЕНА РАБОТОСПОСОБНОСТ			Непосоч. група инвал.
		над 90%	от 71 до 90%	от 50 до 70%	
СЪСТОЯНИЕ към 31.12.2021 г.					
1.БРОЙ	361 357	64 966	132 498	163 180	713
2.СРЕДНА ВЪЗРАСТ - години	60,9	64,3	62,5	58,2	54,5
3.СРЕДЕН ОСИГУРИТЕЛЕН СТАЖ - години	21,3	21,4	21,7	20,9	17,3
НОВООТПУСНАТИ 1.1.2021 г. - 31.12.2021 г.					
1.БРОЙ	20 754	3 845	5 851	10 668	390
2.СРЕДНА ВЪЗРАСТ - години	53,7	54,5	53,5	53,3	55,5
3.СРЕДЕН ОСИГУРИТЕЛЕН СТАЖ - години	16,2	16,6	16,7	15,9	12,2

Забележка: Наблюдават се видовете пенсии : Инвалидност поради общо заболяване (чл.74 от КСО - от трудова дейност), (чл.74 от КСО - за лицата по чл.69 от КСО) и инвалидност поради общо заболяване - СВОК на ТПК.

7.21. Среден осигурителен стаж на пенсионерите с лични пенсии за
инвалидност поради общо заболяване (без вторите пенсии)
по пол и процент на намалена работоспособност към 31.12.2021 г.

ПОКАЗАТЕЛИ	О Б Щ О	чл.74 от КСО (трудова дейност)	СВОЧ на ТПК	чл.74 от КСО (за лицата по чл.69 от КСО)
ИНВАЛИДНОСТ -общо				
ОБЩО	21,3	21,3	17,9	18,6
МЪЖЕ	21,0	21,0	16,1	18,7
ЖЕНИ	21,6	21,6	18,4	18,0
1.НАМАЛЕНА РАБОТОСПОСОБНОСТ НАД 90 %				
ОБЩО	21,4	21,5	17,8	17,9
МЪЖЕ	20,9	20,9	14,3	18,8
ЖЕНИ	22,0	22,0	18,9	3,5
2.НАМАЛЕНА РАБОТОСПОСОБНОСТ от 71% до 90%				
ОБЩО	21,7	21,7	17,6	20,3
МЪЖЕ	21,2	21,2	16,4	19,2
ЖЕНИ	22,1	22,1	17,8	25,3
3.НАМАЛЕНА РАБОТОСПОСОБНОСТ от 50% до 70%				
ОБЩО	20,9	20,9	19,1	18,0
МЪЖЕ	20,8	20,8	19,4	18,0
ЖЕНИ	21,0	21,0	19,0	
4.НАМАЛЕНА РАБОТОСПОСОБНОСТ без определен %				
ОБЩО	17,3	17,3		
МЪЖЕ	17,4	17,4		
ЖЕНИ	17,2	17,2		

7.22. Средна възраст на пенсионерите с лични пенсии за инвалидност поради
 общо заболяване по пол и процент на намалена работоспособност
 към 31.12.2021 г.

ПОКАЗАТЕЛИ	ОБЩО	чл.74 и чл.68 от КСО	СВОЧ на ТПК	чл.74 и чл. 69 от КСО
ИНВАЛИДНОСТ -общо				
ОБЩО	60,9	60,8	69,6	58,3
МЪЖЕ	59,8	59,8	65,2	58,5
ЖЕНИ	61,7	61,7	70,8	56,0
1.НАМАЛЕНА РАБОТОСПОСОБНОСТ НАД 90 %				
ОБЩО	64,3	64,3	70,3	60,2
МЪЖЕ	62,5	62,5	65,8	61,1
ЖЕНИ	66,0	65,9	71,6	45,6
2.НАМАЛЕНА РАБОТОСПОСОБНОСТ от 71% до 90%				
ОБЩО	62,5	62,5	69,8	58,9
МЪЖЕ	60,9	60,9	64,6	58,4
ЖЕНИ	63,7	63,7	71,0	61,2
3.НАМАЛЕНА РАБОТОСПОСОБНОСТ от 50% до 70%				
ОБЩО	58,2	58,2	67,6	54,9
МЪЖЕ	57,8	57,8	65,0	54,9
ЖЕНИ	58,5	58,5	68,5	
4.НАМАЛЕНА РАБОТОСПОСОБНОСТ без определен %				
ОБЩО	54,5	54,5		
МЪЖЕ	55,2	55,2		
ЖЕНИ	53,8	53,8		

7.23. Новоотпуснати наследствени пенсии за инвалидност през 2021 г.
(инвалидност поради общо заболяване, трудова злополука и професионална болест) по пол и възрастови групи на лицата

ВЪЗРАСТОВИ ГРУПИ ПО ПОЛ	Б Р О Й	Средна възраст (в години)
1. ИНВАЛИДНОСТ - ОБЩО МЪЖЕ И ЖЕНИ - ОБЩО	11 967	43,9
МЪЖЕ - общо	3 634	34,5
1.До 18 г.	1 545	11,7
2.Над 18-26 г.	552	20,9
3.Над 26 г.	1 537	62,4
ЖЕНИ - общо	8 333	48,0
1.До 18 г.	1 449	12,0
2.Над 18-26 г.	728	21,2
3.Над 26 г.	6 156	59,6
1.1. ИНВАЛИДНОСТ - фонд"Пенсии" МЪЖЕ И ЖЕНИ - ОБЩО	11 896	43,8
МЪЖЕ - общо	3 630	34,6
1.До 18 г.	1 543	11,7
2.Над 18-26 г.	551	20,9
3.Над 26 г.	1 536	62,4
ЖЕНИ - общо	8 266	47,9
1.До 18 г.	1 447	12,0
2.Над 18-26 г.	725	21,2
3.Над 26 г.	6 094	59,6
1.2. ИНВАЛИДНОСТ - Фонд"Трудова злополука и професионална болест" МЪЖЕ И ЖЕНИ - ОБЩО	71	55,0
МЪЖЕ - общо	4	27,9
1.До 18 г.	2	14,5
2.Над 18-26 г.	1	20,8
3.Над 26 г.	1	61,5
ЖЕНИ - общо	67	56,6
1.До 18 г.	2	12,6
2.Над 18-26 г.	3	20,9
3.Над 26 г.	62	59,8

7.24. Новоотпуснати наследствени пенсии през 2021 г. за осигурителен стаж и възраст по пол и възрастови групи на лицата

ВЪЗРАСТОВИ ГРУПИ ПО ПОЛ	Б Р О Й	Средна възраст (в години)
1. Общо - ОСВ МЪЖЕ И ЖЕНИ - ОБЩО	3 338	58,3
МЪЖЕ - общо	349	45,4
1.До 18 г.	68	13,9
2.Над 18-26 г.	78	21,1
3.Над 26 г.	203	65,3
ЖЕНИ - общо	2 989	59,8
1.До 18 г.	54	14,1
2.Над 18-26 г.	94	22,1
3.Над 26 г.	2 841	61,9
I. Фонд " Пенсии" МЪЖЕ И ЖЕНИ - ОБЩО	2 879	59,3
МЪЖЕ - общо	305	49,4
1.До 18 г.	49	14,4
2.Над 18-26 г.	54	21,1
3.Над 26 г.	202	65,5
ЖЕНИ - общо	2 574	60,5
1.До 18 г.	41	14,0
2.Над 18-26 г.	65	22,2
3.Над 26 г.	2 468	62,3
II. Фонд "Пенсии за лицата по чл.69 от КСО" МЪЖЕ И ЖЕНИ - ОБЩО	459	52,1
МЪЖЕ - общо	44	17,6
1.До 18 г.	19	12,6
2.Над 18-26 г.	24	21,0
3.Над 26 г.	1	33,1
ЖЕНИ - общо	415	55,8
1.До 18 г.	13	14,3
2.Над 18-26 г.	29	21,8
3.Над 26 г.	373	59,9

8. ДОБАВКИ КЪМ ПЕНСИИТЕ

8.1. Брой на добавките към пенсиите към 31.12.2021 г.,
разпределени по вид на пенсията и вид на добавките

ВИД НА ПЕНСИИТЕ	Брой на пенсионерите, които имат поне една добавка	Общ брой на добавките	Добавки за чужда помощ	Добавки за ветерани и доброволци	Добавки за старост *	Добавки по чл.46, ал.4 от ЗП	Добавки от чл.84 от КСО по вид I-ва пенсия	Добавки по чл.9 от ЗПГРРЛ
ПЕНСИИ - ВСИЧКО (I + II + III + IV)	632 750	791 755	66 382	293	2 471	18 070	697 410	7 129
I. Ф О Н Д " П Е Н С И И "	606 515	762 287	49 462	252	2 351	18 055	685 097	7 070
1.Инвалидност поради общо заболяване	73 216	93 271	24 827	5	124	2	67 750	563
2.Пенсии за осигурителен стаж и възраст	530 437	665 117	24 279	246	2 106	18 053	613 946	6 487
3.Пенсии за осигурит. стаж и възраст-ЗПЗСК	103	209	13		93		103	
4.Инвалидност - общо забол. - ЗПЗСК	180	249	55		3		191	
5.Инвалидност-общо забол.-СВОК на ТПК	280	391	133		1		257	
6.Пенсии за осигурителен стаж и възраст-СВОК на ТПК	2 274	3 014	149	1	23		2 823	18
7.Частни занаятчии, търговци и др.	25	36	6		1		27	2
II.ФОНД "ПЕНСИИ ЗА ЛИЦАТА ПО ЧЛ. 69":	8 095	10 419	959	38	70	6	9 332	14
1.Инвалидност поради общо заболяване	13	14	13				1	
2.Пенсии за осигурителен стаж и възраст	8 082	10 405	946	38	70	6	9 331	14
III. ФОНД "ПЕНСИИ, НЕСВЪРЗАНИ С ТРУДОВА ДЕЙНОСТ"	16 858	17 448	15 478	2	39		1 900	29
1.Старост/Поборнически/								
2.Пенсии за военна инвалидност	214	246	154	2			88	2
3.Народни по отм.чл.28								
4.Народни по чл.30А	1	1			1			
5.За особени заслуги	1	2					2	
6.Пенсии за гражданска инвалидност	18	22	13				9	
7.Старост на частни земеделски стопани	43	51	3				48	
8.С отделен указ	1	1	1					
9.Социални пенсии за инвалидност	16 143	16 640	15 284		18		1 322	16
10.Персонални пенсии	76	82	2		1		78	1
11.Социални пенсии за старост	361	403	21		19		353	10
IV. ФОНД "ТРУДОВА ЗЛОПОЛУКА И ПРОФЕСИОНАЛНА БОЛЕСТ"	1 282	1 601	483	1	11	9	1 081	16
A. ПЕНСИИ ЗА ТРУДОВА ДЕЙНОСТ - ВСИЧКО	1 280	1 599	481	1	11	9	1 081	16
1.Инвалидност поради трудова злополука и професионална болест	1 246	1 560	472	1	10	9	1 053	15
2.Инвалидност поради трудова злополука и професионална болест - ЗПЗСК	23	25	5				20	
3.Инвалидност поради трудова злополука и професионална болест - СВОК на ТПК	11	14	4		1		8	1
Б.ПЕНСИИ ЗА ЛИЦАТА ПО ЧЛ. 69 ОТ КСО:	2	2	2					
1.Инвалидност поради трудова злополука и професионална болест	2	2	2					

*На възраст 75 г. до 79 г. и над 80 г. отпуснати до 31.12.1999 г.

8.2. Брой и средна възраст на вдовците и вдовиците, съгласно чл.84 от КСО, разпределени по вид на водещата пенсия и пол на пенсионерите към 31.12.2021 г.

ВИД НА ПЕНСИИТЕ	О Б Щ О		М Ъ Ж Е		Ж Е Н И	
	БРОЙ	Средна възраст	БРОЙ	Средна възраст	БРОЙ	Средна възраст
ПЕНСИИ - ВСИЧКО (I + II + III + IV)	567 698	77,1	94 935	78,0	472 763	76,9
I. Ф О Н Д " П Е Н С И И "	557 973	77,1	87 812	78,2	470 161	76,9
1.Инвалидност поради общо заболяване	53 188	70,8	8 017	70,4	45 171	70,9
2.Пенсии за осигурителен стаж и възраст	502 089	77,8	79 636	79,0	422 453	77,5
3.Пенсии за осигурит. стаж и възраст-ЗПЗСК	97	99,3			97	99,3
4.Инвалидност - общо забол. - ЗПЗСК	159	84,1	7	80,8	152	84,2
5.Инвалидност-общо забол.-СВОК на ТПК	189	74,9	11	75,6	178	74,8
6.Пенсии за осигурителен стаж и възраст-СВОК на ТПК	2 230	84,5	138	87,5	2 092	84,3
7.Частни занаятчий, търговци и др.	21	88,6	3	89,2	18	88,5
II.ФОНД "ПЕНСИИ ЗА ЛИЦАТА ПО ЧЛ. 69":	7 250	75,7	6 546	76,0	704	73,6
1.Инвалидност поради общо заболяване	1	74,2	1	74,2		
2.Пенсии за осигурителен стаж и възраст	7 249	75,7	6 545	76,0	704	73,6
III. ФОНД "ПЕНСИИ, НЕСВЪРЗАНИ С ТРУДОВА ДЕЙНОСТ"	1 617	77,6	320	74,2	1 297	78,4
1.Старост/Поборнически/						
2.Пенсии за военна инвалидност	61	72,8	46	71,6	15	76,6
3.Народни по отм.чл.28						
4.Народни по чл.30А						
5.За особени заслуги	1	80,5			1	80,5
6.Пенсии за гражданска инвалидност	6	71,2	4	73,1	2	67,3
7.Старост на частни земеделски стопани	43	89,5	5	92,0	38	89,1
8.С отделен указ						
9.Социални пенсии за инвалидност	1 099	74,7	168	69,5	931	75,7
10.Персонални пенсии	74	87,7			74	87,7
11.Социални пенсии за старост	333	84,2	97	82,8	236	84,8
IV. ФОНД "ТРУДОВА ЗЛОПОЛУКА И ПРОФЕСИОНАЛНА БОЛЕСТ"	858	78,8	257	77,4	601	79,5
A. ПЕНСИИ ЗА ТРУДОВА ДЕЙНОСТ - ВСИЧКО	858	78,8	257	77,4	601	79,5
1.Инвалидност поради трудова злополука и професионална болест	831	78,7	251	77,3	580	79,3
2.Инвалидност поради трудова злополука и професионална болест - ЗПЗСК	20	83,4	5	78,7	15	84,9
3.Инвалидност поради трудова злополука и професионална болест - СВОК на ТПК	7	82,5	1	88,4	6	81,6
Б.ПЕНСИИ ЗА ЛИЦАТА ПО ЧЛ. 69 ОТ КСО:						
1.Инвалидност поради трудова злополука и професионална болест						

8.3. Брой и среден месечен размер на добавките по чл.84 от КСО, отпуснати на вдовците и вдовиците, разпределени по вид на добавката и пол на пенсионерите към 31.12.2021 г.

ВИД НА ПЕНСИИТЕ	О Б Щ О		М Ъ Ж Е		Ж Е Н И	
	БРОЙ	Среден месечен размер	БРОЙ	Среден месечен размер	БРОЙ	Среден месечен размер
ПЕНСИИ - ВСИЧКО (I + II + III + IV)	697 596	95,39	120 044	75,96	577 552	99,43
I. Ф О Н Д " П Е Н С И И "	545 256	113,52	94 083	94,13	451 173	117,56
1.Инвалидност поради общо заболяване	221 016	103,79	41 505	96,71	179 511	105,43
2.Пенсии за осигурителен стаж и възраст	323 240	120,24	52 245	92,14	270 995	125,66
3.Пенсии за осигурит. стаж и възраст-ЗПЗСК	128	78,72	31	78,86	97	78,68
4.Инвалидност - общо забол. - ЗПЗСК	414	91,43	146	91,43	268	91,43
5.Инвалидност-общо забол.-СВОК на ТПК	78	94,60	31	91,43	47	96,69
6.Пенсии за осигурителен стаж и възраст-СВОК на ТПК	350	98,83	122	80,33	228	108,73
7.Частни занаятчии, търговци и др.	30	79,90	3	79,50	27	79,94
II.ФОНД "ПЕНСИИ ЗА ЛИЦАТА ПО ЧЛ. 69":	18 638	168,85	95	183,79	18 543	168,78
1.Инвалидност поради общо заболяване	13	111,72	1	122,36	12	110,83
2.Пенсии за осигурителен стаж и възраст	18 625	168,89	94	184,44	18 531	168,81
III. ФОНД "ПЕНСИИ, НЕСВЪРЗАНИ С ТРУДОВА ДЕЙНОСТ"	129 313	8,35	25 571	8,42	103 742	8,33
1.Старост/Поборнически/						
2.Пенсии за военна инвалидност	799	57,98	58	51,87	741	58,46
3.Народни по отм.чл.28	1	39,41			1	39,41
4.Народни по чл.30А	3	39,41			3	39,41
5.За особени заслуги						
6.Пенсии за гражданска инвалидност	41	30,05	2	29,56	39	30,07
7.Старост на частни земеделски стопани	29	79,50	10	79,50	19	79,50
8.С отделен указ	2	39,41	1	39,41	1	39,41
9.Социални пенсии за инвалидност	127 523	7,79	25 273	8,01	102 250	7,73
10.Персонални пенсии	1	39,41	1	39,41		
11.Социални пенсии за старост	914	39,41	226	39,41	688	39,41
IV. ФОНД "ТРУДОВА ЗЛОПОЛУКА И ПРОФЕСИОНАЛНА БОЛЕСТ"	4 389	95,29	295	98,35	4 094	95,06
A. ПЕНСИИ ЗА ТРУДОВА ДЕЙНОСТ - ВСИЧКО	4 348	95,28	293	98,34	4 055	95,05
1.Инвалидност поради трудова злополука и професионална болест	4 272	95,35	286	98,32	3 986	95,13
2.Инвалидност поради трудова злополука и професионална болест - ЗПЗСК	59	92,64	4	99,38	55	92,15
3.Инвалидност поради трудова злополука и професионална болест - СВОК на ТПК	17	86,15	3	99,38	14	83,31
Б.ПЕНСИИ ЗА ЛИЦАТА ПО ЧЛ. 69 ОТ КСО:	41	96,36	2	99,38	39	96,21
1.Инвалидност поради трудова злополука и професионална болест	41	96,36	2	99,38	39	96,21

8.4. Брой и среден месечен размер на добавките по чл.84 от КСО, разпределени по вид на основната пенсия и вид на получаваната добавка към основната пенсия, към 31.12.2021 г.

ВИД НА ПЕНСИИТЕ	Пенсии, получавани като основни		Пенсии, получавани като добавка към основната пенсия	
	БРОЙ	Среден месечен размер	БРОЙ	Среден месечен размер
ПЕНСИИ - ВСИЧКО (I + II + III + IV + V)	567 859	382,87	697 596	95,39
ПЕНСИИ - ВСИЧКО (I + II + III +IV)	567 698	382,82	697 410	95,38
I. ФОНД "П Е Н С И И"	557 973	378,80	685 097	95,58
1.Инвалидност поради общо заболяване	53 188	326,24	67 750	87,09
2.Пенсии за осигурителен стаж и възраст	502 089	384,71	613 946	96,57
3.Пенсии за осигурит. стаж и възраст-ЗПЗСК	97	299,23	103	84,37
4.Инвалидност - общо забол. - ЗПЗСК	159	305,61	191	84,74
5.Инвалидност-общо забол.-СВОК на ТПК	189	319,62	257	80,69
6.Пенсии за осигурителен стаж и възраст-СВОК на ТПК	2 230	316,14	2 823	88,21
7.Частни занаятчии, търговци и др.	21	292,14	27	72,80
II.ФОНД "ПЕНСИИ ЗА ЛИЦАТА ПО ЧЛ. 69":	7 250	742,56	9 332	85,70
1.Инвалидност поради общо заболяване	1	463,50	1	90,67
2.Пенсии за осигурителен стаж и възраст	7 249	742,60	9 331	85,70
III. ФОНД "ПЕНСИИ, НЕСВЪРЗАНИ С ТРУДОВА ДЕЙНОСТ"	1 617	183,79	1 900	73,22
1.Старост/Поборнически/				
2.Пенсии за военна инвалидност	61	209,62	88	67,72
3.Народни по отм.чл.28				
4.Народни по чл.30А				
5.За особени заслуги	1	700,00	2	86,64
6.Пенсии за гражданска инвалидност	6	185,89	9	71,23
7.Старост на частни земеделски стопани	43	300,00	48	71,44
8.С отделен указ				
9.Социални пенсии за инвалидност	1 099	191,32	1 322	76,79
10.Персонални пенсии	74	133,84	78	71,85
11.Социални пенсии за старост	333	148,71	353	61,76
IV. ФОНД "ТРУДОВА ЗЛОПОЛУКА И ПРОФЕСИОНАЛНА БОЛЕСТ"	858	337,32	1 081	91,31
A. ПЕНСИИ ЗА ТРУДОВА ДЕЙНОСТ - ВСИЧКО	858	337,32	1 081	91,31
1.Инвалидност поради трудова злополука и професионална болест	831	338,24	1 053	91,15
2.Инвалидност поради трудова злополука и професионална болест - ЗПЗСК	20	307,54	20	101,03
3.Инвалидност поради трудова злополука и професионална болест - СВОК на ТПК	7	312,86	8	87,99
Б.ПЕНСИИ ЗА ЛИЦАТА ПО ЧЛ. 69 ОТ КСО:				
1.Инвалидност поради трудова злополука и професионална болест				
V. Пенсия по чл. 69в от КСО	161	545,97	186	118,06

8.5. Брой на пенсионерите, на които е отпусната чужда помощ, разпределени по вид на водещата пенсия, за периода 1.01.2021 - 31.12.2021 г.
(новоотпуснати)

ВИД НА ПЕНСИИТЕ	Общо	Лични	Наследствени
ПЕНСИИ - ВСИЧКО (I + II + III + IV)	8 335	8 260	75
I. ФОНД "П Е Н С И И"	7 169	7 100	69
1.Инвалидност поради общо заболяване	2 696	2 693	3
2.Пенсии за осигурителен стаж и възраст	4 440	4 374	66
3.Пенсии за осигурит. стаж и възраст-ЗПЗСК	2	2	
4.Инвалидност - общо забол. - ЗПЗСК	4	4	
5.Инвалидност-общо забол.- СВОК на ТПК	6	6	
6.Пенсии за осигурителен стаж и възраст-СВОК на ТПК	21	21	
7.Частни занаятчии, търговци и др.			
II. ФОНД "ПЕНСИИ ЗА ЛИЦАТА ПО ЧЛ. 69":	148	142	6
1.Инвалидност поради общо заболяване			
2.Пенсии за осигурителен стаж и възраст	148	142	6
III. ФОНД "ПЕНСИИ, НЕСВЪРЗАНИ С ТРУДОВА ДЕЙНОСТ"	988	988	
1.Старост/Поборнически/			
2.Пенсии за военна инвалидност	9	9	
3.Народни по отм.чл.28			
4.Народни по чл.30А			
5.За особени заслуги			
6.Пенсии за гражданска инвалидност			
7.Старост на частни земеделски стопани	1	1	
8.С отделен указ			
9.Социални пенсии за инвалидност	978	978	
10.Персонални пенсии			
11.Социални пенсии за старост			
IV. ФОНД "ТРУДОВА ЗЛОПОЛУКА И ПРОФЕСИОНАЛНА БОЛЕСТ"	30	30	
A. ПЕНСИИ ЗА ТРУДОВА ДЕЙНОСТ - ВСИЧКО	30	30	
1.Инвалидност поради трудова злополука и професионална болест	30	30	
2.Инвалидност поради трудова злополука и професионална болест - ЗПЗСК			
3.Инвалидност поради трудова злополука и професионална болест - СВОК на ТПК			
Б.ПЕНСИИ ЗА ЛИЦАТА ПО ЧЛ. 69 ОТ КСО:			
1.Инвалидност поради трудова злополука и професионална болест			

9. ПЕНСИИ ПО ТП на НОИ

9.1. Брой на пенсиите и пенсионерите по
ТП на НОИ към 31.12.2021 г.

ТП на НОИ	Д О О		
	БРОЙ НА		Брой на пенсиите на 100 пенсионера
	ПЕНСИИТЕ	ПЕНСИОНЕРИТЕ	
О Б Щ О	2 069 731	2 056 289	100,65
1.Благоевград	81 771	81 294	100,59
2.Бургас	106 439	105 832	100,57
3.Варна	119 115	118 452	100,56
4.Велико Търново	71 327	70 952	100,53
5.Видин	30 910	30 734	100,57
6.Враца	56 462	56 078	100,68
7.Габрово	40 473	40 145	100,82
8.Кърджали	58 545	58 281	100,45
9.Кюстендил	44 385	44 029	100,81
10.Ловеч	42 642	42 377	100,63
11.Монтана	41 702	41 379	100,78
12.Пазарджик	71 659	71 112	100,77
13.Перник	41 445	40 899	101,33
14.Плевен	82 162	81 645	100,63
15.Пловдив	185 108	183 727	100,75
16.Разград	38 197	37 970	100,60
17.Русе	67 058	66 558	100,75
18.Силистра	37 398	37 191	100,56
19.Сливен	50 905	50 518	100,77
20.Смолян	36 891	36 367	101,44
21.София-град	329 929	328 274	100,50
22.София	68 411	67 825	100,86
23.Стара Загора	95 096	94 443	100,69
24.Добрич	50 631	50 377	100,50
25.Търговище	32 433	32 237	100,61
26.Хасково	71 479	71 085	100,55
27.Шумен	51 904	51 621	100,55
28.Ямбол	37 693	37 427	100,71
30. Турция	13 372	13 303	100,52
31.ЕРМД	14 189	14 157	100,23

9.1. Брой на пенсиите и пенсионерите по
ТП на НОИ към 31.12.2021 г.

(продължение)

ТП на НОИ	ОБЩО ФОНД "ПЕНСИИ"	
	БРОЙ НА	
	ПЕНСИИТЕ	ПЕНСИОНЕРИТЕ
ОБЩО	1 907 769	1 904 310
1.Благоевград	76 542	76 426
2.Бургас	97 897	97 746
3.Варна	109 533	109 349
4.Велико Търново	65 736	65 638
5.Видин	28 718	28 673
6.Враца	52 177	52 082
7.Габрово	38 357	38 287
8.Кърджали	55 136	55 083
9.Кюстендил	41 482	41 396
10.Ловеч	39 248	39 188
11.Монтана	38 717	38 634
12.Пазарджик	66 897	66 752
13.Перник	38 791	38 683
14.Плевен	75 271	75 130
15.Пловдив	169 883	169 562
16.Разград	35 444	35 368
17.Русе	62 755	62 628
18.Силистра	34 879	34 804
19.Сливен	45 558	45 442
20.Смолян	34 701	34 568
21.София-град	297 636	297 208
22.София	62 598	62 432
23.Стара Загора	88 016	87 852
24.Добрич	46 633	46 566
25.Търговище	30 086	30 040
26.Хасково	66 120	66 024
27.Шумен	47 890	47 790
28.Ямбол	33 945	33 865
30. Турция	13 135	13 116
31.ЕРМД	13 988	13 978

9.1. Брой на пенсиите и пенсионерите по
ТП на НОИ към 31.12.2021 г.

(продължение)

ТП на НОИ	ОБЩО ФОНД "ПЕНСИИ ЗА ЛИЦАТА ПО ЧЛ. 69"	
	БРОЙ НА	
	ПЕНСИИТЕ	ПЕНСИОНЕРИТЕ
ОБЩО	86 944	86 929
1.Благоевград	2 350	2 350
2.Бургас	5 045	5 044
3.Варна	5 542	5 541
4.Велико Търново	3 017	3 017
5.Видин	865	865
6.Враца	1 559	1 558
7.Габрово	792	792
8.Кърджали	904	904
9.Кюстендил	1 429	1 427
10.Ловеч	1 610	1 609
11.Монтана	1 271	1 271
12.Пазарджик	1 566	1 566
13.Перник	1 193	1 193
14.Плевен	3 807	3 807
15.Пловдив	8 594	8 590
16.Разград	648	648
17.Русе	1 812	1 812
18.Силистра	596	596
19.Сливен	2 856	2 856
20.Смолян	902	902
21.София-град	23 393	23 389
22.София	3 396	3 396
23.Стара Загора	4 149	4 149
24.Добрич	1 750	1 750
25.Търговище	758	757
26.Хасково	2 836	2 836
27.Шумен	1 735	1 735
28.Ямбол	2 450	2 450
30. Турция	1	1
31.ЕРМД	118	118

9.1. Брой на пенсиите и пенсионерите по
ТП на НОИ към 31.12.2021 г.

(продължение)

ТП на НОИ	ОБЩО ФОНД "ПЕНСИИ, НЕСВЪРЗАНИ С ТРУДОВА ДЕЙНОСТ"	
	БРОЙ НА	
	ПЕНСИИТЕ	ПЕНСИОНЕРИТЕ
ОБЩО	60 935	58 928
1.Благоевград	2 378	2 282
2.Бургас	2 867	2 766
3.Варна	3 260	3 184
4.Велико Търново	2 180	2 092
5.Видин	1 159	1 126
6.Враца	2 313	2 254
7.Габрово	977	933
8.Кърджали	2 173	2 119
9.Кюстендил	1 140	1 083
10.Ловеч	1 467	1 438
11.Монтана	1 381	1 330
12.Пазарджик	2 629	2 534
13.Перник	886	840
14.Плевен	2 539	2 442
15.Пловдив	5 215	5 043
16.Разград	1 845	1 795
17.Русе	1 994	1 916
18.Силистра	1 731	1 690
19.Сливен	2 111	2 047
20.Смолян	727	675
21.София-град	7 296	7 100
22.София	1 819	1 732
23.Стара Загора	2 295	2 204
24.Добрич	1 928	1 889
25.Търговище	1 383	1 341
26.Хасково	2 090	2 034
27.Шумен	1 944	1 887
28.Ямбол	1 050	1 009
30. Турция	109	97
31.ЕРМД	49	46

9.1. Брой на пенсиите и пенсионерите по
ТП на НОИ към 31.12.2021 г.

(продължение и край)

ТП на НОИ	ФОНД "ТРУДОВА ЗЛОПОЛУКА И ПРОФЕСИОНАЛНА БОЛЕСТ"	
	БРОЙ НА	
	ПЕНСИИТЕ	ПЕНСИОНЕРИТЕ
О Б Щ О	14 083	6 122
1.Благоевград	501	236
2.Бургас	630	276
3.Варна	780	378
4.Велико Търново	394	205
5.Видин	168	70
6.Враца	413	184
7.Габрово	347	133
8.Кърджали	332	175
9.Кюстендил	334	123
10.Ловеч	317	142
11.Монтана	333	144
12.Пазарджик	567	260
13.Перник	575	183
14.Плевен	545	266
15.Пловдив	1 416	532
16.Разград	260	159
17.Русе	497	202
18.Силистра	192	101
19.Сливен	380	173
20.Смолян	561	222
21.София-град	1 604	577
22.София	598	265
23.Стара Загора	636	238
24.Добрич	320	172
25.Търговище	206	99
26.Хасково	433	191
27.Шумен	335	209
28.Ямбол	248	103
30. Турция	127	89
31.ЕРМД	34	15

9.2. Брой на пенсиите по видове и ТП на НОИ
към 31.12.2021 г.

ТП на НОИ	О Б Щ О		I. ФОНД "ПЕНСИИ"								
	ОБЩО	31.XII.2021 г. В % КЪМ 31.XII.2020 г.	ОБЩО	Процент от общия брой	Инвалидност общо заболяване	Пенсии за осигур. стаж и възраст	Пенсии за осигур. стаж и възраст ЗПЗСК	Инвалидност общо заболяване ЗПЗСК	Инвалидност общо заболяване СВОК на ТПК	Пенсии за осигур. стаж и възраст СВОК наТПК	Частни занаятчи, търговци и др.
1.Благоевград	81 771	98,3%	76 542	4,0%	15 701	60 710	1	8	19	102	1
2.Бургас	106 439	98,1%	97 897	5,1%	16 808	80 989	11	13	16	59	1
3.Варна	119 115	97,6%	109 533	5,7%	24 952	84 143	2	10	66	358	2
4.Велико Търново	71 327	96,4%	65 736	3,4%	12 105	53 457	3	3	18	150	
5.Видин	30 910	95,4%	28 718	1,5%	5 841	22 768	2	4	7	95	1
6.Враца	56 462	96,7%	52 177	2,7%	14 855	37 156	7	14	6	138	1
7.Габрово	40 473	96,6%	38 357	2,0%	8 957	29 301	1	1	12	84	1
8.Кърджали	58 545	100,9%	55 136	2,9%	16 385	38 732	8	7	3	1	
9.Кюстендил	44 385	96,6%	41 482	2,2%	7 745	33 719	5	2	3	8	
10.Ловеч	42 642	96,6%	39 248	2,1%	8 654	30 287	3	3	22	279	
11.Монтана	41 702	95,7%	38 717	2,0%	9 434	29 048	5	6	40	184	
12.Пазарджик	71 659	97,3%	66 897	3,5%	17 056	49 730	4	10	6	91	
13.Перник	41 445	96,1%	38 791	2,0%	8 300	30 462	4	2	2	21	
14.Плевен	82 162	96,7%	75 271	3,9%	17 903	57 270	12	13	15	53	5
15.Пловдив	185 108	97,4%	169 883	8,9%	38 905	130 672	23	33	85	158	7
16.Разград	38 197	97,4%	35 444	1,9%	11 711	23 636	3	29	22	43	
17.Русе	67 058	96,9%	62 755	3,3%	11 947	50 662	5	16	9	116	
18.Силистра	37 398	96,1%	34 879	1,8%	14 537	20 218	4	6	53	61	
19.Сливен	50 905	96,8%	45 558	2,4%	9 053	36 405	3	5	16	74	2
20.Смолян	36 891	98,1%	34 701	1,8%	6 408	28 265	8	3	2	14	1
21.София-град	329 929	97,5%	297 636	15,6%	75 995	221 194	2	2	66	370	7
22.София	68 411	96,7%	62 598	3,3%	15 246	47 236	1	2	12	101	
23.Стара Загора	95 096	96,7%	88 016	4,6%	14 814	73 127	9	9	2	54	1
24.Добрич	50 631	97,9%	46 633	2,4%	10 201	36 161	5	8	27	230	1
25.Търговище	32 433	96,9%	30 086	1,6%	7 197	22 872	7	7	2		1
26.Хасково	71 479	97,2%	66 120	3,5%	13 025	53 068	3	18	3	3	
27.Шумен	51 904	97,3%	47 890	2,5%	13 073	34 689	4	31	15	73	5
28.Ямбол	37 693	96,9%	33 945	1,8%	6 469	27 385	8	6	16	60	1
30. Турция	13 372	94,5%	13 135	0,7%	686	12 431	7	9		2	
31.ЕРМД	14 189	103,1%	13 988	0,7%	2 642	11 345		1			

9.2. Брой на пенсиите по видове и ТП на НОИ
към 31.12.2021 г.

(продължение)

ТП на НОИ	II. ФОНД "ПЕНСИИ ЗА ЗА ЛИЦАТА ПО ЧЛ.69"				III. ФОНД "ПЕНСИИ, НЕСВЪРЗАНИ С ТРУДОВА ДЕЙНОСТ"								
	ОБЩО	Процент от общия брой	Инвалидност общо заболяване	Пенсии за осигурителен стаж и възраст	ОБЩО	Процент от общия брой	Старост - поборнически	Пенсии за военна инвалидност	Народни по отм. Чл.28 от отм.ЗП	Народни по отм. Чл.30 от отм.ЗП	За особени заслуги	Пенсии за гражданска инвалидност	Пенсии за старост на частни земеделски стопани
О Б Щ О	86 944	100,0%	42	86 902	60 935	100,0%	1	3 915	1	2	8	203	48
1.Благоевград	2 350	2,7%		2 350	2 378	3,9%	1	183				7	
2.Бургас	5 045	5,8%	1	5 044	2 867	4,7%		212			1	14	34
3.Варна	5 542	6,4%	7	5 535	3 260	5,3%		163				8	
4.Велико Търново	3 017	3,5%	2	3 015	2 180	3,6%		150				10	
5.Видин	865	1,0%		865	1 159	1,9%		49				1	1
6.Враца	1 559	1,8%	2	1 557	2 313	3,8%		121				7	
7.Габрово	792	0,9%	1	791	977	1,6%		68				5	
8.Кърджали	904	1,0%		904	2 173	3,6%		134				1	1
9.Кюстендил	1 429	1,6%	1	1 428	1 140	1,9%		95				3	
10.Ловеч	1 610	1,9%	2	1 608	1 467	2,4%		75				6	
11.Монтана	1 271	1,5%	2	1 269	1 381	2,3%		97				10	
12.Пазарджик	1 566	1,8%		1 566	2 629	4,3%		201				7	1
13.Перник	1 193	1,4%	1	1 192	886	1,5%		76				1	
14.Плевен	3 807	4,4%		3 807	2 539	4,2%		163				11	
15.Пловдив	8 594	9,9%	3	8 591	5 215	8,6%		333				20	8
16.Разград	648	0,7%		648	1 845	3,0%		113				3	
17.Русе	1 812	2,1%	2	1 810	1 994	3,3%		130				6	
18.Силистра	596	0,7%	1	595	1 731	2,8%		83				1	
19.Сливен	2 856	3,3%	2	2 854	2 111	3,5%		133	1			6	1
20.Смолян	902	1,0%		902	727	1,2%		100			1	4	
21.София-град	23 393	26,9%	3	23 390	7 296	12,0%		400		2	5	24	
22.София	3 396	3,9%	1	3 395	1 819	3,0%		147			1	13	2
23.Стара Загора	4 149	4,8%	4	4 145	2 295	3,8%		177				10	
24.Добрич	1 750	2,0%	1	1 749	1 928	3,2%		91				10	
25.Търговище	758	0,9%		758	1 383	2,3%		81				2	
26.Хасково	2 836	3,3%	1	2 835	2 090	3,4%		121				1	
27.Шумен	1 735	2,0%	4	1 731	1 944	3,2%		114				6	
28.Ямбол	2 450	2,8%	1	2 449	1 050	1,7%		68				4	
30. Турция	1	0,001%		1	109	0,2%		27				1	
31.ЕРМД	118	0,1%		118	49	0,1%		10				1	

9.2. Брой на пенсиите по видове и ТП на НОИ
към 31.12.2021 г.

(продължение и край)

ТП на НОИ	III. ФОНД "ПЕНСИИ, НЕСВЪРЗАНИ С ТРУДОВА ДЕЙНОСТ"				IV. ФОНД "ТРУДОВА ЗЛОПОЛУКА И ПРОФЕСИОНАЛНА БОЛЕСТ"									
	С отделен указ	Социални пенсии за инвалидност	Персонални пенсии	Социални пенсии за старост	ОБЩО		А. Пенсии за трудова дейност					Б. Пенсии за лицата по чл.69 от КСО		
					ОБЩО	Процент от общия брой	ОБЩО	Процент от общия брой	Инвалидност труд.злоп.и проф.болест	Инвалидност труд.злоп.и проф.болест ЗПЗСК	Инвалидност труд.злоп.и проф.болест СВОК на ТПК	ОБЩО	Процент от общия брой	Инвалидност труд.злоп.и проф.болест
О Б Щ О	1	50 091	2 056	4 609	14 083	100,0%	14 070	100,0%	13 888	122	60	13	100,0%	13
1.Благоевград		1 969	72	146	501	3,6%	501	3,6%	487	12	2			
2.Бургас		2 241	111	254	630	4,5%	630	4,5%	626	3	1			
3.Варна		2 757	102	230	780	5,5%	779	5,5%	766	5	8	1	7,7%	1
4.Велико Търново		1 788	43	189	394	2,8%	394	2,8%	387	3	4			
5.Видин		997	40	71	168	1,2%	168	1,2%	165	3	3			
6.Враца		1 979	76	130	413	2,9%	413	2,9%	409	2	2			
7.Габрово		836	16	52	347	2,5%	346	2,5%	346			1	7,7%	1
8.Кърджали		1 923	28	86	332	2,4%	332	2,4%	330	1	1			
9.Кюстендил		964	29	49	334	2,4%	333	2,4%	330	2	1	1	7,7%	1
10.Ловеч		1 185	64	137	317	2,3%	317	2,3%	311	3	3			
11.Монтана		1 072	64	138	333	2,4%	333	2,4%	329	3	1			
12.Пазарджик		2 114	107	199	567	4,0%	567	4,0%	562	3	2			
13.Перник		739	33	37	575	4,1%	575	4,1%	573	2				
14.Плевен		2 000	133	232	545	3,9%	544	3,9%	538	5	1	1	7,7%	1
15.Пловдив		4 289	131	434	1 416	10,1%	1 413	10,0%	1 391	16	6	3	23,1%	3
16.Разград	1	1 544	64	120	260	1,8%	260	1,8%	252	8				
17.Русе		1 663	55	140	497	3,5%	497	3,5%	488	7	2			
18.Силистра		1 464	67	116	192	1,4%	192	1,4%	185	4	3			
19.Сливен		1 618	171	181	380	2,7%	379	2,7%	370	9		1	7,7%	1
20.Смолян		585	17	20	561	4,0%	560	4,0%	556	2	2	1	7,7%	1
21.София-град		6 111	139	615	1 604	11,4%	1 602	11,4%	1 591	2	9	2	15,4%	2
22.София		1 509	51	96	598	4,2%	598	4,3%	594	3	1			
23.Стара Загора		1 862	90	156	636	4,5%	636	4,5%	634	1	1			
24.Добрич		1 557	72	198	320	2,3%	320	2,3%	309	6	5			
25.Търговище		1 072	56	172	206	1,5%	206	1,5%	204	2				
26.Хасково		1 691	97	180	433	3,1%	433	3,1%	431	2				
27.Шумен		1 605	66	153	335	2,4%	335	2,4%	329	5	1			
28.Ямбол		838	62	78	248	1,8%	246	1,7%	239	3	4	2	15,4%	2
30. Турция		81			127	0,9%	127	0,9%	122	5				
31.ЕРМД		38			34	0,2%	34	0,2%	34					

9.3. Брой на пенсионерите с лични първи пенсии за
инвалидност поради общо заболяване
по ТП на НОИ и групи инвалидност към 31.12.2021 г.

ТП на НОИ	ОБЩО	НАМАЛЕНА РАБОТОСПОСОБНОСТ			Непоказани
		над 90%	от 71 до 90%	от 50 до 70%	
О Б Щ О	361 357	64 966	132 498	163 180	713
1.Благоевград	12 241	1 893	3 848	6 341	159
2.Бургас	12 496	2 045	3 574	6 840	37
3.Варна	20 840	3 843	7 407	9 561	29
4.Велико Търново	9 673	2 027	3 910	3 677	59
5.Видин	4 842	884	1 686	2 223	49
6.Враца	12 952	2 938	4 348	5 657	9
7.Габрово	7 995	1 666	2 997	3 329	3
8.Кърджали	13 057	1 878	4 493	6 662	24
9.Кюстендил	6 506	1 436	2 298	2 770	2
10.Ловеч	7 318	1 228	2 568	3 516	6
11.Монтана	7 852	1 753	3 101	2 989	9
12.Пазарджик	13 762	1 793	4 229	7 734	6
13.Перник	7 153	1 382	2 509	3 257	5
14.Плевен	15 086	2 987	5 448	6 634	17
15.Пловдив	32 324	5 788	10 982	15 502	52
16.Разград	9 836	1 393	3 776	4 662	5
17.Русе	9 593	1 558	3 550	4 464	21
18.Силистра	13 177	2 588	5 637	4 946	6
19.Сливен	6 687	1 116	2 057	3 505	9
20.Смолян	5 064	746	1 731	2 579	8
21.София-град	66 890	12 273	29 258	25 310	49
22.София	12 908	2 669	4 487	5 746	6
23.Стара Загора	11 686	2 109	4 188	5 344	45
24.Добрич	7 747	1 292	2 828	3 620	7
25.Търговище	5 532	865	1 953	2 707	7
26.Хасково	10 429	1 554	3 265	5 594	16
27.Шумен	10 572	1 984	3 919	4 659	10
28.Ямбол	5 071	961	1 822	2 240	48
30. Турция	259	34	88	137	
31.ЕРМД	1 809	283	541	975	10

9.4. Относителен дял на броя на пенсионерите с лични пенсии за инвалидност поради общо заболяване по ТП на НОИ и групи инвалидност към 31.12.2021 г.

ТП на НОИ	ОБЩО	НАМАЛЕНА РАБОТОСПОСОБНОСТ			Непоказани
		над 90%	от 71 до 90%	от 50 до 70%	
О Б Щ О	100,00%	17,98%	36,67%	45,16%	0,20%
1.Благоевград	100,00%	15,46%	31,44%	51,80%	1,30%
2.Бургас	100,00%	16,37%	28,60%	54,74%	0,30%
3.Варна	100,00%	18,44%	35,54%	45,88%	0,14%
4.Велико Търново	100,00%	20,96%	40,42%	38,01%	0,61%
5.Видин	100,00%	18,26%	34,82%	45,91%	1,01%
6.Враца	100,00%	22,68%	33,57%	43,68%	0,07%
7.Габрово	100,00%	20,84%	37,49%	41,64%	0,04%
8.Кърджали	100,00%	14,38%	34,41%	51,02%	0,18%
9.Кюстендил	100,00%	22,07%	35,32%	42,58%	0,03%
10.Ловеч	100,00%	16,78%	35,09%	48,05%	0,08%
11.Монтана	100,00%	22,33%	39,49%	38,07%	0,11%
12.Пазарджик	100,00%	13,03%	30,73%	56,20%	0,04%
13.Перник	100,00%	19,32%	35,08%	45,53%	0,07%
14.Плевен	100,00%	19,80%	36,11%	43,97%	0,11%
15.Пловдив	100,00%	17,91%	33,97%	47,96%	0,16%
16.Разград	100,00%	14,16%	38,39%	47,40%	0,05%
17.Русе	100,00%	16,24%	37,01%	46,53%	0,22%
18.Силистра	100,00%	19,64%	42,78%	37,54%	0,05%
19.Сливен	100,00%	16,69%	30,76%	52,42%	0,13%
20.Смолян	100,00%	14,73%	34,18%	50,93%	0,16%
21.София-град	100,00%	18,35%	43,74%	37,84%	0,07%
22.София	100,00%	20,68%	34,76%	44,52%	0,05%
23.Стара Загора	100,00%	18,05%	35,84%	45,73%	0,39%
24.Добрич	100,00%	16,68%	36,50%	46,73%	0,09%
25.Търговище	100,00%	15,64%	35,30%	48,93%	0,13%
26.Хасково	100,00%	14,90%	31,31%	53,64%	0,15%
27.Шумен	100,00%	18,77%	37,07%	44,07%	0,09%
28.Ямбол	100,00%	18,95%	35,93%	44,17%	0,95%
30. Турция	100,00%	13,13%	33,98%	52,90%	
31.ЕРМД	100,00%	15,64%	29,91%	53,90%	0,55%

9.5. Брой на новоотпуснатите, изменените и прекратените пенсии
 през 2021 г., по ТП на НОИ и фондове на ДОО
 (общо)

ТП на НОИ	НОВООТПУСНАТИ	ИЗМЕНЕНИ	ПРЕКРАТЕНИ
ОБЩО	117 912	592 095	174 539
1.Благоевград	5 310	20 018	6 677
2.Бургас	6 282	29 024	8 291
3.Варна	6 708	34 562	9 583
4.Велико Търново	3 629	19 000	6 237
5.Видин	1 814	7 504	3 261
6.Враца	3 325	17 959	5 232
7.Габрово	1 921	13 129	3 322
8.Кърджали	4 355	12 285	3 793
9.Кюстендил	2 296	11 878	3 826
10.Ловеч	2 214	12 550	3 708
11.Монтана	2 312	11 157	4 165
12.Пазарджик	4 170	19 165	6 106
13.Перник	2 017	13 709	3 603
14.Плевен	4 459	22 865	7 208
15.Пловдив	11 228	50 613	16 025
16.Разград	2 160	10 000	3 165
17.Русе	4 080	18 195	6 175
18.Силистра	1 830	10 247	3 348
19.Сливен	2 793	13 734	4 438
20.Смолян	2 101	10 378	2 781
21.София-град	18 183	117 067	26 430
22.София	3 963	23 492	6 200
23.Стара Загора	4 945	27 557	8 071
24.Добрич	3 282	13 938	4 368
25.Търговище	1 799	8 109	2 824
26.Хасково	3 843	18 443	5 868
27.Шумен	3 107	13 759	4 510
28.Ямбол	1 903	10 553	3 097
30. Турция	475	93	1 248
31.ЕРМД	1 408	1 112	979

9.5. Брой на новоотпуснатите, изменените и прекратените пенсии
 през 2021 г., по ТП на НОИ и фондове на ДОО
 (Фонд "Пенсии")

(Продължение)

ТП на НОИ	НОВООТПУСНАТИ	ИЗМЕНЕНИ	ПРЕКРАТЕНИ
ОБЩО	111 666	499 227	163 510
1.Благоевград	5 086	17 019	6 331
2.Бургас	6 006	24 271	7 800
3.Варна	6 283	28 995	8 865
4.Велико Търново	3 412	15 763	5 840
5.Видин	1 715	6 133	3 082
6.Враца	3 098	15 197	4 933
7.Габрово	1 825	11 847	3 207
8.Кърджали	4 169	9 836	3 604
9.Кюстендил	2 175	10 287	3 628
10.Ловеч	2 082	10 460	3 500
11.Монтана	2 166	9 446	3 938
12.Пазарджик	3 982	16 301	5 742
13.Перник	1 910	12 345	3 457
14.Плевен	4 208	19 095	6 738
15.Пловдив	10 691	42 051	14 909
16.Разград	2 040	8 043	3 008
17.Русе	3 886	15 578	5 856
18.Силистра	1 690	8 403	3 149
19.Сливен	2 579	10 790	4 081
20.Смолян	2 035	9 313	2 643
21.София-град	17 153	100 191	24 145
22.София	3 752	19 995	5 796
23.Стара Загора	4 732	23 501	7 625
24.Добрич	3 041	11 489	4 097
25.Търговище	1 717	6 584	2 702
26.Хасково	3 644	15 406	5 531
27.Шумен	2 932	11 280	4 217
28.Ямбол	1 798	8 531	2 890
30. Турция	471	12	1 230
31.ЕРМД	1 388	1 065	966

9.5. Брой на новоотпуснатите, изменените и прекратените пенсии
 през 2021 г., по ТП на НОИ и фондове на ДОО
 (Фонд "Пенсии за лицата по чл.69")

(Продължение)

ТП на НОИ	НОВООТПУСНАТИ	ИЗМЕНЕНИ	ПРЕКРАТЕНИ
ОБЩО	1 328	40 229	5 184
1.Благоевград	47	951	139
2.Бургас	60	2 415	258
3.Варна	88	2 641	337
4.Велико Търново	40	1 337	198
5.Видин	10	348	45
6.Враца	25	700	91
7.Габрово	16	380	43
8.Кърджали	16	432	27
9.Кюстендил	20	559	88
10.Ловеч	27	816	78
11.Монтана	36	536	84
12.Пазарджик	32	679	98
13.Перник	27	560	55
14.Плевен	56	1 640	221
15.Пловдив	131	4 086	548
16.Разград	9	333	26
17.Русе	29	891	125
18.Силистра	11	318	30
19.Сливен	41	1 261	153
20.Смолян	17	435	48
21.София-град	324	10 481	1 539
22.София	66	1 888	202
23.Стара Загора	48	2 077	209
24.Добрич	28	819	104
25.Търговище	11	419	38
26.Хасково	38	1 281	165
27.Шумен	24	778	109
28.Ямбол	36	1 160	122
30. Турция			
31.ЕРМД	15	8	4

9.5. Брой на новоотпуснатите, изменените и прекратените пенсии
 през 2021 г., по ТП на НОИ и фондове на ДОО
 (Фонд "Пенсии, несвързани с трудова дейност")

(Продължение)

ТП на НОИ	НОВООТПУСНАТИ	ИЗМЕНЕНИ	ПРЕКРАТЕНИ
ОБЩО	4 681	51 208	5 140
1.Благоевград	168	2 002	172
2.Бургас	210	2 281	205
3.Варна	323	2 814	346
4.Велико Търново	162	1 829	183
5.Видин	85	1 014	119
6.Враца	195	2 019	186
7.Габрово	74	846	61
8.Кърджали	165	2 000	149
9.Кюстендил	92	998	96
10.Ловеч	99	1 224	113
11.Монтана	107	1 140	129
12.Пазарджик	153	2 137	242
13.Перник	73	751	63
14.Плевен	186	2 054	221
15.Пловдив	393	4 377	492
16.Разград	102	1 581	117
17.Русе	154	1 684	170
18.Силистра	125	1 510	154
19.Сливен	165	1 651	188
20.Смолян	40	596	60
21.София-град	685	6 257	652
22.София	133	1 523	176
23.Стара Загора	160	1 907	209
24.Добрич	204	1 582	155
25.Търговище	66	1 091	71
26.Хасково	147	1 723	152
27.Шумен	140	1 652	163
28.Ямбол	69	845	81
30. Турция	2	81	8
31.ЕРМД	4	39	7

9.5. Брой на новоотпуснатите, изменените и прекратените пенсии
 през 2021 г., по ТП на НОИ и фондове на ДОО
 (Фонд "Трудова злополука и професионална болест")

(Продължение и край)

ТП на НОИ	НОВООТПУСНАТИ	ИЗМЕНЕНИ	ПРЕКРАТЕНИ
ОБЩО	237	1 431	705
1.Благоевград	9	46	35
2.Бургас	6	57	28
3.Варна	14	112	35
4.Велико Търново	15	71	16
5.Видин	4	9	15
6.Враца	7	43	22
7.Габрово	6	56	11
8.Кърджали	5	17	13
9.Кюстендил	9	34	14
10.Ловеч	6	50	17
11.Монтана	3	35	14
12.Пазарджик	3	48	24
13.Перник	7	53	28
14.Плевен	9	76	28
15.Пловдив	13	99	76
16.Разград	9	43	14
17.Русе	11	42	24
18.Силистра	4	16	15
19.Сливен	8	32	16
20.Смолян	9	34	30
21.София-град	21	138	94
22.София	12	86	26
23.Стара Загора	5	72	28
24.Добрич	9	48	12
25.Търговище	5	15	13
26.Хасково	14	33	20
27.Шумен	11	49	21
28.Ямбол		17	4
30. Турция	2		10
31.ЕРМД	1		2

9.6. Брой на новоотпуснатите пенсии (лични и наследствени), разпределени по ТП на НОИ, фондове и поредност на пенсията за 2021 г.
(Общо)

ТП на НОИ	ОБЩО ПЕНСИИ	ПЪРВИ ПЕНСИИ	ВТОРИ ПЕНСИИ	ТРЕТИ ПЕНСИИ	ЧЕТВЪРТИ ПЕНСИИ	ВДОВИШКИ ДОБАВКИ
ОБЩО	88 504	88 264	239	1		53 399
1.Благоевград	4 032	4 026	6			2 300
2.Бургас	4 928	4 916	12			2 759
3.Варна	4 959	4 948	10	1		2 804
4.Велико Търново	2 820	2 815	5			1 718
5.Видин	1 240	1 236	4			850
6.Враца	2 306	2 297	9			1 496
7.Габрово	1 406	1 400	6			1 037
8.Кърджали	3 568	3 561	7			1 439
9.Кюстендил	1 707	1 697	10			1 125
10.Ловеч	1 640	1 636	4			1 063
11.Монтана	1 676	1 671	5			1 243
12.Пазарджик	3 244	3 237	7			1 890
13.Перник	1 470	1 463	7			1 023
14.Плевен	3 283	3 274	9			2 210
15.Пловдив	8 561	8 544	17			5 188
16.Разград	1 655	1 648	7			1 076
17.Русе	3 069	3 060	9			1 956
18.Силистра	1 244	1 238	6			1 000
19.Сливен	2 064	2 058	6			1 345
20.Смолян	1 528	1 522	6			1 039
21.София-град	13 398	13 358	40			7 337
22.София	2 877	2 865	12			1 867
23.Стара Загора	3 703	3 697	6			2 527
24.Добрич	2 602	2 600	2			1 477
25.Търговище	1 388	1 385	3			974
26.Хасково	3 011	3 003	8			1 879
27.Шумен	2 412	2 404	8			1 450
28.Ямбол	1 468	1 464	4			925
30. Турция	236	233	3			275
31.ЕРМД	1 009	1 008	1			127

9.6. Брой на новоотпуснатите пенсии (лични и наследствени), разпределени по ТП на НОИ, фондове и поредност на пенсията за 2021 г.
(Фонд "Пенсии")

(Продължение)

ТП на НОИ	ОБЩО ПЕНСИИ	ПЪРВИ ПЕНСИИ	ВТОРИ ПЕНСИИ	ТРЕТИ ПЕНСИИ	ЧЕТВЪРТИ ПЕНСИИ	ВДОВИШКИ ДОБАВКИ
ОБЩО	83 498	83 312	185	1		49 376
1.Благоевград	3 853	3 847	6			2 165
2.Бургас	4 693	4 682	11			2 588
3.Варна	4 633	4 624	8	1		2 545
4.Велико Търново	2 643	2 638	5			1 569
5.Видин	1 162	1 160	2			837
6.Враца	2 106	2 097	9			1 384
7.Габрово	1 329	1 325	4			979
8.Кърджали	3 406	3 402	4			1 383
9.Кюстендил	1 612	1 604	8			1 056
10.Ловеч	1 537	1 534	3			1 001
11.Монтана	1 561	1 557	4			1 149
12.Пазарджик	3 083	3 078	5			1 783
13.Перник	1 385	1 382	3			939
14.Плевен	3 072	3 064	8			2 048
15.Пловдив	8 120	8 107	13			4 699
16.Разград	1 558	1 555	3			1 029
17.Русе	2 924	2 916	8			1 830
18.Силистра	1 130	1 128	2			929
19.Сливен	1 895	1 890	5			1 222
20.Смолян	1 488	1 484	4			965
21.София-град	12 592	12 559	33			6 530
22.София	2 716	2 706	10			1 740
23.Стара Загора	3 543	3 538	5			2 378
24.Добрич	2 400	2 398	2			1 355
25.Търговище	1 319	1 316	3			920
26.Хасково	2 836	2 832	4			1 781
27.Шумен	2 272	2 265	7			1 347
28.Ямбол	1 391	1 387	4			828
30. Турция	234	233	1			275
31.ЕРМД	1 005	1 004	1			122

9.6. Брой на новоотпуснатите пенсии (лични и наследствени), разпределени по ТП на НОИ, фондове и поредност на пенсията за 2021 г.
(Фонд "Пенсии за лицата по чл. 69")

(Продължение)

ТП на НОИ	ОБЩО ПЕНСИИ	ПЪРВИ ПЕНСИИ	ВТОРИ ПЕНСИИ	ТРЕТИ ПЕНСИИ	ЧЕТВЪРТИ ПЕНСИИ	ВДОВИШКИ ДОБАВКИ
ОБЩО	1 036	1 034	2			2 311
1.Благоевград	34	34				81
2.Бургас	48	48				139
3.Варна	59	59				156
4.Велико Търново	29	29				99
5.Видин	6	6				5
6.Враца	23	23				45
7.Габрово	13	13				27
8.Кърджали	15	15				12
9.Кюстендил	16	14	2			30
10.Ловеч	20	20				28
11.Монтана	29	29				43
12.Пазарджик	25	25				46
13.Перник	19	19				28
14.Плевен	51	51				87
15.Пловдив	107	107				266
16.Разград	7	7				3
17.Русе	27	27				45
18.Силистра	10	10				12
19.Сливен	30	30				65
20.Смолян	14	14				24
21.София-град	256	256				608
22.София	43	43				94
23.Стара Загора	36	36				99
24.Добрич	22	22				53
25.Търговище	10	10				19
26.Хасково	33	33				81
27.Шумен	21	21				47
28.Ямбол	29	29				65
30. Турция						
31.ЕРМД	4	4				4

9.6. Брой на новоотпуснатите пенсии (лични и наследствени), разпределени по ТП на НОИ, фондове и поредност на пенсията за 2021 г.
(Фонд "Пенсии, несвързани с трудова дейност")

(Продължение)

ТП на НОИ	ОБЩО ПЕНСИИ	ПЪРВИ ПЕНСИИ	ВТОРИ ПЕНСИИ	ТРЕТИ ПЕНСИИ	ЧЕТВЪРТИ ПЕНСИИ	ВДОВИШКИ ДОБАВКИ
ОБЩО	3 792	3 781	11			1 440
1.Благоевград	140	140				46
2.Бургас	181	181				23
3.Варна	258	257	1			83
4.Велико Търново	138	138				44
5.Видин	67	67				4
6.Враца	172	172				58
7.Габрово	59	59				25
8.Кърджали	142	141	1			41
9.Кюстендил	76	76				35
10.Ловеч	79	79				28
11.Монтана	85	84	1			44
12.Пазарджик	131	131				51
13.Перник	57	57				32
14.Плевен	152	152				63
15.Пловдив	323	323				186
16.Разград	81	79	2			39
17.Русе	111	110	1			68
18.Силистра	99	98	1			56
19.Сливен	137	137				52
20.Смолян	22	22				40
21.София-град	534	532	2			181
22.София	112	112				21
23.Стара Загора	119	119				34
24.Добрич	172	172				66
25.Търговище	56	56				29
26.Хасково	130	129	1			11
27.Шумен	111	110	1			48
28.Ямбол	48	48				31
30. Турция						
31.ЕРМД						1

9.6. Брой на новоотпуснатите пенсии (лични и наследствени), разпределени по ТП на НОИ, фондове и поредност на пенсията за 2021 г.
(Фонд "Трудова злополука и професионална болест")

(Продължение и край)

ТП на НОИ	ОБЩО ПЕНСИИ	ПЪРВИ ПЕНСИИ	ВТОРИ ПЕНСИИ	ТРЕТИ ПЕНСИИ	ЧЕТВЪРТИ ПЕНСИИ	ВДОВИШКИ ДОБАВКИ
ОБЩО	178	137	41			272
1.Благоевград	5	5				8
2.Бургас	6	5	1			9
3.Варна	9	8	1			20
4.Велико Търново	10	10				6
5.Видин	5	3	2			4
6.Враца	5	5				9
7.Габрово	5	3	2			6
8.Кърджали	5	3	2			3
9.Кюстендил	3	3				4
10.Ловеч	4	3	1			6
11.Монтана	1	1				7
12.Пазарджик	5	3	2			10
13.Перник	9	5	4			24
14.Плевен	8	7	1			12
15.Пловдив	11	7	4			37
16.Разград	9	7	2			5
17.Русе	7	7				13
18.Силистра	5	2	3			3
19.Сливен	2	1	1			6
20.Смолян	4	2	2			10
21.София-град	16	11	5			18
22.София	6	4	2			12
23.Стара Загора	5	4	1			16
24.Добрич	8	8				3
25.Търговище	3	3				6
26.Хасково	12	9	3			6
27.Шумен	8	8				8
28.Ямбол						1
30. Турция	2		2			
31.ЕРМД						

9.7. Разход за пенсии по териториални поделения на НОИ към 31.12.2021 г.

ТП на НОИ	I. Фонд "Пенсии"									
	Разход за пенсии	Разход в лв.	Процент от общия разход	Инвалидност общо заболяване	Осиг.стаж и възраст	Старост - ЗПСК	Инвалидност общо заболяване - ЗПСК	Инв. общо заболяване - СВОК	Изслужено време и старост - СВОК	Частни занаятчии и търг. - СВОК
Общо (I + II + III + IV) разход в лв.										
Общо:	14 249 161 821	13 150 397 343	92,3%	1 726 949 808	8 042 292 364	577 576	1 070 425	2 251 770	12 275 122	146 860
1.Благоевград	209 268 042	200 394 866	95,8%	23 699 167	128 026 644	5 550	29 385	38 610	242 566	
2.Бургас	217 529 159	206 865 963	95,1%	22 084 749	135 693 324	37 025	38 528	30 900	147 421	4 140
3.Варна	271 503 238	255 517 889	94,1%	32 506 503	162 919 884	10 200	26 970	155 760	1 094 784	7 200
4.Велико Търново	139 369 259	133 005 094	95,4%	13 802 782	85 829 566	8 100	8 760	28 650	328 233	
5.Видин	69 356 376	66 067 245	95,3%	7 973 023	40 994 343	10 800	15 120	16 659	267 387	3 600
6.Враца	96 993 384	92 411 162	95,3%	14 384 213	53 704 414	9 600	38 790	8 280	299 631	
7.Габрово	70 255 984	67 791 512	96,5%	8 523 524	42 124 915	5 400		17 370	195 256	5 055
8.Кърджали	115 116 629	110 773 331	96,2%	18 870 673	65 042 216	10 800	16 020	7 799		
9.Кюстендил	97 890 971	94 036 998	96,1%	9 765 517	61 264 602	9 000	6 585	6 840	21 728	
10.Ловеч	73 771 405	70 432 441	95,5%	8 839 812	42 881 151	11 250	11 430	34 020	589 017	2 100
11.Монтана	81 537 677	77 694 896	95,3%	12 269 711	44 672 498	10 275	19 170	62 125	405 608	1 020
12.Пазарджик	156 639 725	150 068 465	95,8%	23 100 548	88 979 149	13 500	37 470	17 436	225 028	
13.Перник	86 900 661	83 327 845	95,9%	9 523 750	54 315 336	7 200			41 237	
14.Плевен	173 077 589	164 364 901	95,0%	21 614 334	100 811 069	31 100	32 955	36 000	127 998	3 600
15.Пловдив	439 753 477	414 116 886	94,2%	56 746 586	255 273 876	75 400	96 903	207 651	404 850	11 010
16.Разград	70 865 985	67 366 092	95,1%	13 162 473	36 699 073	3 600	71 595	44 470	107 639	1 870
17.Русе	114 083 321	109 320 311	95,8%	12 221 137	69 515 856	16 100	34 785	12 420	277 364	
18.Силистра	74 071 987	71 133 772	96,0%	19 206 067	33 049 875	3 600	15 525	73 709	121 877	
19.Сливен	103 426 441	97 215 038	94,0%	12 567 284	59 980 823	7 200	12 300	34 740	197 725	3 600
20.Смолян	92 951 347	89 251 641	96,0%	9 800 993	58 232 242	23 775	10 935	4 140	33 818	3 060
21.София-град	465 642 827	425 544 070	91,4%	72 677 816	253 313 396	6 000	3 848	132 013	863 848	11 790
22.София	145 935 171	137 978 544	94,5%	19 770 792	83 720 028	3 900	7 800	19 230	217 330	
23.Стара Загора	147 946 896	141 309 780	95,5%	15 650 491	90 906 655	27 750	24 480	7 410	90 965	1 500
24.Добрич	106 259 258	101 251 283	95,3%	12 884 568	62 659 762	7 830	23 469	53 947	450 586	
25.Търговище	71 887 069	69 072 421	96,1%	9 717 036	41 779 246	9 000	21 270	3 780		3 600
26.Хасково	161 949 959	155 214 944	95,8%	17 639 469	100 638 448	12 900	32 580	10 980	7 676	
27.Шумен	95 525 221	90 660 807	94,9%	14 401 096	52 860 627	6 300	69 495	20 310	162 278	9 720
28.Ямбол	80 979 684	76 374 710	94,3%	8 618 395	48 843 599	22 200	14 130	39 150	137 079	4 590
29. ЦУ на НОИ	10 218 673 079	9 331 834 436	91,3%	1 204 927 299	5 687 559 747	172 221	350 127	1 127 371	5 216 193	69 405

Забележка: Разходите за пенсии, изплатени от Централно управление на НОИ (29 ЦУ на НОИ) включват пенсиите, изплащани по международен договор, по който Р. България е страна или по европейските регламенти за координация на системите за социална сигурност, както и разходите за пенсии по банков път в цялата страна (в сила от 1 октомври 2013 г.). Разходите за пенсии, изплатени от ТП на НОИ са разходите, изплатени чрез пощенските станции.

В края на 2021 г. по сметка за чужди средства на НОИ са прехвърлени средства в размер на 850 млн.лв., предоставени за изплащане към пенсиите през 2022 г. на еднократна добавка от 75 лв. за ваксиниралите се пенсионери, съгласно ПМС 474/30.12.2021 г. (100,0 млн. лв.) и на 60 лв. „ковид добавка“ към пенсиите на всички пенсионери за месеците от януари до юни на 2022 г., съгласно ПМС 479/30.12.2021 г. (750,0 млн. лв.).

9.7. Разход за пенсии по териториални поделения на НОИ към 31.12.2021 г.

ТП на НОИ	I. Фонд "Пенсии"				
	Добавка за старост	Добавка по чл. 84 КСО	Добавка за чужда помощ по чл. 103 от КСО	Добавка по чл. 46 ал. 4 от отм. ЗП	ЕДС и ВЕС към пенсиите за 2021 г., вкл. за минал период
Общо:	5 342	742 173 855	70 132 064	7 549 021	2 544 973 136
1.Благоевград	172	14 764 157	1 646 217	382 040	31 560 358
2.Бургас	137	17 362 930	1 335 520	264 225	29 867 064
3.Варна	198	19 765 322	2 192 817	16 833	36 821 418
4.Велико Търново	95	10 967 359	1 483 601	16 916	20 531 032
5.Видин	48	5 247 050	984 054	23 793	10 531 368
6.Враца	76	7 285 838	2 449 939	57 398	14 172 983
7.Габрово	66	5 704 660	1 277 447	30 803	9 907 016
8.Кърджали	85	7 467 867	1 030 659	146 971	18 180 241
9.Кюстендил	88	7 765 556	1 680 820	235 042	13 281 220
10.Ловеч	66	5 727 085	1 188 510	4 829	11 143 171
11.Монтана	58	6 515 882	1 322 735	60 365	12 355 449
12.Пазарджик	109	12 127 839	1 557 191	143 745	23 866 450
13.Перник	58	6 718 830	1 472 982	219 142	11 029 310
14.Плевен	160	13 029 702	3 167 986	13 487	25 496 510
15.Пловдив	299	33 389 793	4 765 909	220 241	62 924 368
16.Разград	30	5 222 975	700 403	15 385	11 336 579
17.Русе	91	9 332 199	1 001 816	17 754	16 890 789
18.Силистра	34	5 438 647	1 607 267	2 231	11 614 940
19.Сливен	62	7 853 656	815 017	87 901	15 654 730
20.Смолян	73	6 529 224	796 568	360 017	13 456 796
21.София-град	612	32 391 680	5 933 330	125 891	60 083 846
22.София	99	11 698 915	2 085 127	109 712	20 345 611
23.Стара Загора	121	12 325 208	1 569 850	65 379	20 639 971
24.Добрич	69	8 370 634	692 908	9 257	16 098 253
25.Търговище	46	5 435 921	599 705	17 616	11 485 201
26.Хасково	142	12 365 449	1 110 480	252 725	23 144 095
27.Шумен	56	6 988 475	1 684 730	19 836	14 437 884
28.Ямбол	56	6 582 780	723 701	77 711	11 311 319
29. ЦУ на НОИ	2 136	437 798 222	23 254 775	4 551 776	1 966 805 164

9.7. Разход за пенсии по териториални поделения на НОИ към 31.12.2021 г.

(Продължение)

ТП на НОИ	II."Фонд пенсии за лицата по чл. 69"							
	Разход в лв.	Процент от общия разход	Инвалидност общо заболяване	Осиг. стаж и възраст	Добавка за старост	Добавка по чл. 84 КСО	Добавка за чужда помощ по чл. 103 от КСО	Добавка по чл. 46 ал. 4 от отм. ЗП
Общо:	882 607 004	6,2%	207 718	844 282 911	167	36 732 306	1 381 504	2 398
1.Благоевград	3 358 996	1,6%		2 949 113		390 621	18 463	799
2.Бургас	5 061 534	2,3%		4 406 004	4	624 122	31 404	
3.Варна	9 829 937	3,6%	9 990	8 625 995	12	1 156 366	37 574	
4.Велико Търново	3 024 834	2,2%		2 636 906		367 291	20 637	
5.Видин	917 265	1,3%		882 901		27 938	6 426	
6.Враца	1 405 848	1,4%	7 675	1 256 123		114 774	27 276	
7.Габрово	773 914	1,1%		672 042		96 221	5 651	
8.Кърджали	766 264	0,7%	1 298	707 751	2	56 013	1 200	
9.Кюстендил	1 534 492	1,6%	6 268	1 396 572	5	108 215	23 432	
10.Ловеч	1 182 099	1,6%		986 824	2	174 233	21 040	
11.Монтана	1 291 966	1,6%	6 561	1 154 838	1	114 095	16 471	
12.Пазарджик	1 714 429	1,1%		1 482 898		214 687	16 844	
13.Перник	1 446 527	1,7%		1 268 792		154 016	23 719	
14.Плевен	4 484 353	2,6%		4 014 558		415 237	54 558	
15.Пловдив	14 920 594	3,4%		13 071 261	8	1 758 650	90 675	
16.Разград	573 054	0,8%		541 703		21 885	9 466	
17.Русе	1 556 497	1,4%	7 702	1 352 893		179 948	15 954	
18.Силистра	316 019	0,4%		266 582		41 167	8 270	
19.Сливен	2 087 230	2,0%		1 785 432	1	281 674	20 123	
20.Смолян	742 404	0,8%	106	658 954		77 049	5 895	400
21.София-град	29 281 494	6,3%		25 863 951	51	3 212 564	204 928	
22.София	4 069 300	2,8%		3 785 884	2	224 698	58 716	
23.Стара Загора	2 932 650	2,0%	3 105	2 578 120	1	329 608	21 816	
24.Добрич	1 681 102	1,6%		1 459 699		208 986	12 417	
25.Търговище	582 351	0,8%		513 132		66 606	2 613	
26.Хасково	3 304 408	2,0%		2 905 094	2	386 590	12 722	
27.Шумен	1 908 082	2,0%	3 793	1 687 076		192 145	25 068	
28.Ямбол	2 470 949	3,1%		2 224 442		225 810	20 697	
29. ЦУ на НОИ	779 388 412	7,6%	161 220	753 147 371	76	25 511 097	567 449	1 199

9.7. Разход за пенсии по териториални поделения на НОИ към 31.12.2021 г.

(Продължение)

ТП на НОИ	III. Фонд "Пенсии, несвързани с трудова дейност"											
	Разход в лв.	Процент от общия разход	Социални пенсии, пенсии за особени заслуги и др.	Старост - поборн. ЗП	Военна инвалидност	Народни чл. 28 ЗП	Народни чл. 30 а ЗП	Особени заслуги	Гражданска инвалидност	Старост на частни земеделски стопани	С отделен указ	Социални за инвалидност
Общо:	171 249 061	1,2%	161 651 874	2 849	9 439 576	2 700	5 400	63 140	369 646	182 647	1 568	106 251 490
1.Благоевград	4 694 706	2,2%	4 091 394	2 700	260 368				4 355			2 497 215
2.Бургас	4 729 044	2,2%	4 589 210		221 272				7 785	127 800		2 724 526
3.Варна	4 913 835	1,8%	4 773 139		196 301				9 889			3 017 334
4.Велико Търново	2 899 213	2,1%	2 764 272		152 514				7 434			1 697 431
5.Видин	2 135 762	3,1%	1 975 482		48 611				1 350	3 600		1 335 863
6.Враца	2 684 812	2,8%	2 642 216		125 678				4 378			1 527 449
7.Габрово	1 300 956	1,9%	1 244 578		60 414				3 676			740 109
8.Кърджали	3 140 813	2,7%	2 854 596		154 385					3 600		1 983 757
9.Кюстендил	1 924 451	2,0%	1 844 107		76 911							1 113 093
10.Ловеч	1 791 654	2,4%	1 734 974		74 489				5 603			970 828
11.Монтана	2 134 941	2,6%	2 083 600		94 644				2 003			1 195 098
12.Пазарджик	4 091 989	2,6%	3 992 240		223 808				5 201	3 600		2 352 654
13.Перник	1 458 772	1,7%	1 394 571		78 611							854 631
14.Плевен	3 515 792	2,0%	3 421 797		147 049				7 755			1 912 243
15.Пловдив	8 578 209	2,0%	8 256 642		404 822				9 302	25 450		4 841 531
16.Разград	2 574 164	3,6%	2 528 919		111 928							1 627 098
17.Русе	2 685 042	2,4%	2 584 939		133 125				2 840			1 564 372
18.Силистра	2 390 119	3,2%	2 376 775		98 387							1 403 188
19.Сливен	3 668 029	3,5%	3 598 824		145 082	2 700			1 002	3 600		2 182 009
20.Смолян	2 144 884	2,3%	1 381 510		129 732				5 603			777 854
21.София-град	9 052 203	1,9%	8 530 352		363 280			2 940	16 871			5 348 165
22.София	3 023 854	2,1%	2 960 329		160 503				10 943	8 400		1 735 374
23.Стара Загора	3 202 237	2,2%	3 043 807		187 221				4 965			1 797 670
24.Добрич	2 888 889	2,7%	2 862 484		94 198				8 673			1 827 851
25.Търговище	1 916 515	2,7%	1 866 398		104 228							1 140 718
26.Хасково	2 926 690	1,8%	2 738 820		139 215				2 700	600		1 616 901
27.Шумен	2 525 444	2,6%	2 460 074		100 677				7 450			1 478 491
28.Ямбол	1 771 948	2,2%	1 685 878		89 642				1 775			980 473
29. ЦУ на НОИ	80 484 094	0,8%	75 369 947	149	5 262 481		2 925	60 200	238 093	5 997	1 568	54 007 564

9.7. Разход за пенсии по териториални поделения на НОИ към 31.12.2021 г.

(Продължение)

ТП на НОИ	III. Фонд "Пенсии, несвързани с трудова дейност"							
	Персонални	Социални за старост	Добавка за старост	Добавка по чл. 84 от КСО	Добавка за чужда помощ по чл. 103 от КСО	Добавка по чл.9 от ЗПГРРЛ	Добавка за ветерани от войните	Добавки по чл.4 от Закона за уреждане на някои трудови и осиг. права на бълг. граждани
Общо:	3 388 956	7 878 964	88	13 439 982	20 624 868	8 922 481	665 627	9 079
1.Благоевград	98 225	189 373		189 232	849 926	584 227	19 085	
2.Бургас	162 458	320 180	3	208 314	816 872	128 912	10 922	
3.Варна	141 862	276 043	3	350 127	781 580	99 978	40 718	
4.Велико Търново	57 629	255 050	2	171 332	422 880	122 655	12 286	
5.Видин	60 826	102 947		97 051	325 234	150 869	9 411	
6.Враца	108 243	157 992		165 179	553 297	37 816	4 780	
7.Габрово	18 389	70 627		125 621	225 742	52 469	3 909	
8.Кърджали	36 039	89 992		111 408	475 415	284 475	1 742	
9.Кюстендил	42 358	64 510	2	147 883	399 350	64 135	16 209	
10.Ловеч	98 910	153 630		125 650	305 864	50 477	6 203	
11.Монтана	93 608	162 525		144 074	391 648	49 925	1 416	
12.Пазарджик	163 244	261 116	2	255 887	726 728	92 377	7 372	
13.Перник	52 449	44 704	2	122 730	241 444	52 238	11 963	
14.Плевен	185 861	271 699	4	303 305	593 881	81 277	12 718	
15.Пловдив	197 475	521 324	12	801 287	1 455 439	284 701	36 866	
16.Разград	89 333	135 970	2	107 035	457 553	45 245		
17.Русе	62 905	158 372		169 765	493 560	86 999	13 104	
18.Силистра	91 927	147 408		164 126	471 739	11 064	2 280	
19.Сливен	274 598	239 740		160 935	589 158	61 218	7 987	
20.Смолян	21 397	30 563	2	106 774	309 585	758 912	4 462	
21.София-град	177 991	429 867	9	697 272	1 491 482	431 258	90 593	
22.София	83 043	131 312	3	245 945	584 806	52 832	10 693	
23.Стара Загора	121 336	172 732	2	198 016	561 865	139 409	19 021	
24.Добрич	102 957	246 732	4	135 518	446 551	21 051	5 354	
25.Търговище	68 727	207 372	2	77 917	267 434	48 374	1 743	
26.Хасково	141 811	211 317	2	170 842	455 432	185 561	2 309	
27.Шумен	96 620	147 803	6	145 923	483 104	58 281	7 089	
28.Ямбол	94 812	87 856		135 080	296 240	78 858	7 212	
29. ЦУ на НОИ	443 923	2 590 208	26	7 605 754	5 151 059	4 806 888	298 180	9 079

9.7. Разход за пенсии по териториални поделения на НОИ към 31.12.2021 г.

(Продължение)

ТП на НОИ	IV. Фонд "Трудова злополука и професионална болест"									
	Разход в лв.	Процент от общия разход	Пенсии за тр. дейност Общо	Инвалидност трудова злополука	Инвалидност трудова злополука - ЗПСК	Инвалидност трудова злополука - СВОК	Добавка за старост	Добавка по чл. 84 КСО	Добавка за чужда помощ по чл. 103 от КСО	Добавка по чл. 46 ал. 4 от отм. ЗП
Общо:	44 908 413	0,3%	44 815 685	38 591 542	321 365	165 879	23	5 083 228	649 876	3 772
1.Благоевград	819 474	0,4%	819 474	677 544	30 900	3 550		87 446	20 034	
2.Бургас	872 618	0,4%	872 618	726 594	4 838	1 350		116 444	23 392	
3.Варна	1 241 577	0,5%	1 241 577	1 015 000	6 750	14 364		181 096	24 367	
4.Велико Търново	440 118	0,3%	440 118	356 783	4 838	7 200		61 620	9 677	
5.Видин	236 104	0,3%	234 911	202 169	8 775			17 870	6 097	
6.Враца	491 562	0,5%	490 866	398 021	2 475		3	71 572	18 795	
7.Габрово	389 602	0,6%	389 602	316 689				64 490	8 423	
8.Кърджали	436 221	0,4%	436 115	357 764				70 512	7 839	
9.Кюстендил	395 030	0,4%	393 723	324 379	3 038			54 771	11 535	
10.Ловеч	365 211	0,5%	365 211	302 276	5 700	1 800		47 484	7 951	
11.Монтана	415 874	0,5%	414 163	339 403	1 238	4 800		59 895	8 827	
12.Пазарджик	764 842	0,5%	764 842	655 922	2 475	3 600	2	83 585	19 258	
13.Перник	667 517	0,8%	667 517	574 715	5 400		2	67 293	20 107	
14.Плевен	712 543	0,4%	703 522	584 440	8 663			100 939	9 480	
15.Пловдив	2 137 788	0,5%	2 137 788	1 780 779	34 605	9 000	6	258 625	54 773	
16.Разград	352 675	0,5%	352 675	307 132	10 080			31 543	3 920	
17.Русе	521 471	0,5%	520 278	410 042	14 048			90 962	5 226	
18.Силистра	232 077	0,3%	232 077	195 812		3 165		29 180	3 920	
19.Сливен	456 144	0,4%	456 144	379 235	10 538			59 196	7 175	
20.Смолян	812 418	0,9%	812 418	704 039	3 038			91 430	13 511	400
21.София-град	1 765 060	0,4%	1 760 868	1 498 899	3 488	10 950	4	195 363	50 965	1 199
22.София	863 473	0,6%	861 684	726 473	3 825		2	108 392	22 984	8
23.Стара Загора	502 229	0,3%	501 497	407 534				81 663	12 300	
24.Добрич	437 984	0,4%	437 586	369 530	9 300	4 140		47 112	7 504	
25.Търговище	315 782	0,4%	313 199	261 239	2 813			45 339	3 808	
26.Хасково	503 917	0,3%	503 917	435 371			2	64 184	4 360	
27.Шумен	430 888	0,5%	427 552	365 791	5 738			38 513	17 510	
28.Ямбол	362 077	0,4%	359 932	289 418	3 600	1 800		46 823	18 291	
29. ЦУ на НОИ	26 966 137	0,3%	26 903 811	23 628 549	135 202	100 160	2	2 809 886	227 847	2 165

9.7. Разход за пенсии по териториални поделения на НОИ към 31.12.2021 г.

(Продължение и край)

ТП на НОИ	IV. Фонд "Трудова злополука и професионална болест"				
	Пенсии на лицата по чл.69 от КСО	Инвалидност трудова злополука	Добавка за старост	Добавка по чл. 84 КСО	Добавка за чужда помощ по чл. 103 от КСО
Общо:	92 728	41 965		48 043	2 720
1.Благоевград					
2.Бургас					
3.Варна					
4.Велико Търново					
5.Видин	1 193			1 193	
6.Враца	696			696	
7.Габрово					
8.Кърджали	106				106
9.Кюстендил	1 307				1 307
10.Ловеч					
11.Монтана	1 711			1 711	
12.Пазарджик					
13.Перник					
14.Плевен	9 021	3 600		5 421	
15.Пловдив					
16.Разград					
17.Русе	1 193			1 193	
18.Силистра					
19.Сливен					
20.Смолян					
21.София-град	4 192	4 192			
22.София	1 789			1 789	
23.Стара Загора	732			732	
24.Добрич	398			398	
25.Търговище	2 583			2 583	
26.Хасково					
27.Шумен	3 336			3 336	
28.Ямбол	2 145	1 350		795	
29. ЦУ на НОИ	62 326	32 823		28 196	1 307

към съдържание

9.8. Средни месечни размери на изплатените пенсии по ТП на НОИ за 2021 г.

ТП на НОИ	Среден размер на пенсията на един пенсионер за 2021 г.	2021 г. в % към 2020 г.
ОБЩО	536,71	122,8%
1.Благоевград	489,66	124,1%
2.Бургас	599,81	121,1%
3.Варна	568,61	122,4%
4.Велико Търново	505,91	122,9%
5.Видин	475,11	123,9%
6.Враца	529,47	123,9%
7.Габрово	509,78	122,4%
8.Кърджали	440,78	125,5%
9.Кюстендил	562,89	121,6%
10.Ловеч	484,73	123,9%
11.Монтана	481,09	124,3%
12.Пазарджик	487,73	124,9%
13.Перник	591,15	120,3%
14.Плевен	499,22	123,5%
15.Пловдив	524,90	123,1%
16.Разград	440,56	125,8%
17.Русе	505,48	122,4%
18.Силистра	447,31	125,8%
19.Сливен	503,01	122,4%
20.Смолян	524,02	123,3%
21.София-град	650,19	121,5%
22.София	552,37	122,8%
23.Стара Загора	566,69	121,8%
24.Добрич	482,78	123,9%
25.Търговище	451,28	125,2%
26.Хасково	521,16	122,0%
27.Шумен	473,02	124,2%
28.Ямбол	520,62	122,5%
29. Турция и ЕРМД	351,43	127,3%

Забележка: Средните размери са изчислени от разхода за пенсии, включващ разхода за всички добавки към пенсиите, както и разходите за пенсии, платени по банков път, разпределени по ТП на НОИ.

9.9. Брой на добавките към пенсиите към 31.12.2021 г.,
разпределени по ТП на НОИ и по вид на добавките

ТП на НОИ	Добавка за чужда помощ	Добавка за ветерани	Добавки за старост (ЗП)	Добавки по чл.46 ал.4(ЗП)	Добавки по чл.84 ОТ КСО по вид на I пенсия	Добавки по чл.9 ЗПГРРЛ
Общо:	66 382	293	2 471	18 070	697 410	7 129
1.Благоевград	2 136	9	90	2 045	26 709	882
2.Бургас	2 228	10	99	1 503	33 016	224
3.Варна	3 078	22	127	102	37 542	129
4.Велико Търново	2 038	11	79	96	24 675	176
5.Видин	1 154	8	33	177	11 382	317
6.Враца	3 235	3	52	440	20 059	54
7.Габрово	1 753	4	56	167	15 114	78
8.Кърджали	1 461	1	67	795	15 224	569
9.Кюстендил	1 910	14	56	1 842	15 684	98
10.Ловеч	1 508	7	53	36	15 894	88
11.Монтана	1 706	2	42	316	16 542	88
12.Пазарджик	2 239	3	67	766	25 233	135
13.Перник	1 726	6	39	1 323	14 158	80
14.Плевен	3 624	8	102	99	30 185	93
15.Пловдив	6 487	23	228	1 120	66 802	369
16.Разград	1 197	1	21	81	12 726	98
17.Русе	1 528	7	64	148	23 825	127
18.Силистра	2 172		24	32	14 201	44
19.Сливен	1 398	6	44	561	17 934	105
20.Смолян	941	3	37	2 172	11 593	1 152
21.София-град	10 897	103	665	900	100 424	1 050
22.София	2 711	4	65	665	25 597	75
23.Стара Загора	2 425	16	93	431	33 359	268
24.Добрич	1 130	3	52	65	17 844	47
25.Търговище	789	4	30	79	10 941	147
26.Хасково	1 455	5	101	1 383	23 434	287
27.Шумен	2 293	6	47	102	18 024	95
28.Ямбол	995	3	37	362	13 897	120
29. Турция	48			249	3 908	102
31. ЕРМД	120	1	1	13	1 484	32

Забележка:

- От 1.VII.2021 г. добавката за чужда помощ се изплаща в размер 111,53 лв., от 25.XII.2021 г. същата е 127,50 лв.
- От 1.VII.2021 г. добавката за ветераните и войните по чл.5 от ЗВВ се изплаща в размер 148,71 лв., от 25.XII.2021 г. същата е 170,00 лв.
- От 1.VII.2021 г. добавката за инвалидите от войните по указ 1611 се изплаща в размер 74,38 лв., от 25.XII.2021 г. същата е 85,00 лв.
- От 1.VII.1999 г. на пенсионерите по чл. 46 ал. 4 от отменения ЗП се изплаща добавка в размер 33,30 лв.
- От 1.I.2000 г. добавки по чл.46 ал. 4 от отменения ЗП вече не се отпускат.
- От 1.VII.1995 г. на пенсионерите навършили 75 годишна възраст се изплаща добавка в размер на 0,15 лв.
- От 1.VII.1995 г. на пенсионерите навършили 80 годишна възраст се изплаща добавка в размер на 0,23 лв.
- От 1.I.2000 г. добавки за старост от отменения ЗП вече не се отпускат.
- От 1.IX.2011 г. на пенсионерите, които са вдовици/вдовци се изплаща добавка към пенсията в размер на 26,5 % от пенсията на починалия съпруг.
- От 17.II.2004 г. се отпускат добавки по чл.9 от ЗПГРРЛ. От 1.I.2021 г. добавките по чл.9 от ЗПГРРЛ са изчислени от средния размер на пенсията за осигурителен стаж и възраст за 2020 г. без великденска добавка и добавките от 50 лв. за месеците от август до декември, който е 460,93 лв.

9.10. Брой на пенсионерите, на които е отпусната чужда помощ, разпределени по ТП на НОИ за периода 1.01.2021 - 31.12.2021 г.

ТП на НОИ	ОБЩО			I. ФОНД "П Е Н С И И"			II. ФОНД "ПЕНСИИ ЗА ЛИЦАТА ПО ЧЛ. 69"			III. ФОНД "ПЕНСИИ, НЕСВЪРЗАНИ С ТРУДОВА ДЕЙНОСТ"			IV. ФОНД "ТРУДОВА ЗЛОПОЛУКА И ПРОФЕСИОНАЛНА БОЛЕСТ"		
	общо	лични	наследствени	общо	лични	наследствени	общо	лични	наследствени	общо	лични	наследствени	общо	лични	наследствени
ОБЩО:	8 335	8 260	75	7 169	7 100	69	148	142	6	988	988		30	30	
1.Благоевград	262	261	1	220	219	1	5	5		33	33		4	4	
2.Бургас	254	253	1	201	200	1	4	4		46	46		3	3	
3.Варна	342	337	5	282	279	3	8	6	2	51	51		1	1	
4.Велико Търново	260	258	2	230	228	2	4	4		26	26				
5.Видин	172	172		148	148		2	2		21	21		1	1	
6.Враца	551	548	3	481	478	3	5	5		63	63		2	2	
7.Габрово	270	270		250	250					17	17		3	3	
8.Кърджали	222	221	1	173	172	1				49	49				
9.Кюстендил	396	388	8	361	353	8	5	5		29	29		1	1	
10.Ловеч	296	296		266	266		5	5		24	24		1	1	
11.Монтана	288	285	3	253	250	3	7	7		26	26		2	2	
12.Пазарджик	263	258	5	237	232	5	3	3		23	23				
13.Перник	210	200	10	194	184	10	3	3		12	12		1	1	
14.Плевен	689	687	2	624	622	2	16	16		48	48		1	1	
15.Пловдив	565	560	5	485	482	3	10	8	2	68	68		2	2	
16.Разград	148	147	1	130	129	1	2	2		16	16				
17.Русе	156	156		126	126		3	3		27	27				
18.Силистра	219	217	2	178	176	2	2	2		39	39				
19.Сливен	176	175	1	139	138	1	6	6		31	31				
20.Смолян	90	87	3	81	78	3	1	1		8	8				
21.София-град	974	963	11	797	787	10	32	31	1	141	141		4	4	
22.София	329	327	2	277	275	2	12	12		39	39		1	1	
23.Стара Загора	353	349	4	305	301	4	4	4		43	43		1	1	
24.Добрич	176	176		133	133		2	2		40	40		1	1	
25.Търговище	106	104	2	93	92	1	1	1	1	12	12				
26.Хасково	166	164	2	148	146	2	3	3		15	15				
27.Шумен	331	331		296	296		3	3		31	31		1	1	
28.Ямбол	63	62	1	53	52	1				10	10				
30. Турция															
31.ЕРМД	8	8		8	8										

9.11. Брой и сума на пенсиите, изплащани по банков път и
 ТП на НОИ към 31.12.2021 г.
 (Общо)

ТП на НОИ	О Б Щ О	СУМА
О Б Щ О	1 357 295	696 551 974
1.Благоевград	43 601	20 592 193
2.Бургас	69 884	41 074 527
3.Варна	74 402	40 505 619
4.Велико Търново	46 464	22 171 295
5.Видин	18 198	8 160 372
6.Враца	39 174	19 765 748
7.Габрово	28 294	13 286 299
8.Кърджали	36 481	14 207 502
9.Кюстендил	28 080	15 145 924
10.Ловеч	29 090	13 225 308
11.Монтана	26 668	12 085 394
12.Пазарджик	42 629	19 764 940
13.Перник	27 739	15 353 104
14.Плевен	51 052	24 227 899
15.Пловдив	108 555	54 474 168
16.Разград	24 381	9 937 640
17.Русе	46 418	21 891 506
18.Силистра	23 312	9 686 480
19.Сливен	31 620	15 395 677
20.Смолян	20 119	10 354 565
21.София-град	256 816	157 735 408
22.София	43 543	23 260 075
23.Стара Загора	69 742	37 397 136
24.Добрич	31 075	14 070 577
25.Търговище	18 482	7 988 106
26.Хасково	43 392	21 553 280
27.Шумен	34 398	15 018 564
28.Ямбол	23 508	11 680 677
30. Турция	13 372	4 438 873
31.ЕРМД	6 806	2 103 120

9.11. Брой и сума на пенсиите, изплащани по банков път и
 ТП на НОИ към 31.12.2021 г.
 (Фонд "Пенсии")

(Продължение)

ТП на НОИ	О Б Щ О - брой	СУМА
О Б Щ О	1 249 423	624 419 127
1.Благоевград	40 670	18 784 357
2.Бургас	64 157	37 032 976
3.Варна	68 201	36 217 690
4.Велико Търново	42 547	19 731 984
5.Видин	17 009	7 461 643
6.Враца	36 314	18 288 887
7.Габрово	26 974	12 557 962
8.Кърджали	34 461	13 258 490
9.Кюстендил	26 288	14 028 558
10.Ловеч	26 699	11 797 072
11.Монтана	24 867	11 054 837
12.Пазарджик	39 967	18 357 390
13.Перник	26 193	14 362 027
14.Плевен	46 399	21 254 902
15.Пловдив	99 112	48 115 628
16.Разград	22 837	9 227 321
17.Русе	43 596	20 278 974
18.Силистра	21 807	8 993 954
19.Сливен	28 239	13 206 398
20.Смолян	18 955	9 593 206
21.София-град	231 718	136 744 184
22.София	39 760	20 783 318
23.Стара Загора	64 612	34 066 942
24.Добрич	28 635	12 677 926
25.Търговище	17 128	7 274 427
26.Хасково	39 804	19 397 512
27.Шумен	31 706	13 474 901
28.Ямбол	20 937	9 961 200
30. Турция	13 135	4 382 156
31.ЕРМД	6 696	2 052 307

9.11. Брой и сума на пенсиите, изплащани по банков път и
 ТП на НОИ към 31.12.2021 г.
 (Фонд "Пенсии за лицата по чл. 69")

(Продължение)

ТП на НОИ	О Б Щ О - брой	СУМА
О Б Щ О	75 202	64 213 035
1.Благоевград	1 931	1 562 941
2.Бургас	4 450	3 725 588
3.Варна	4 492	3 871 614
4.Велико Търново	2 665	2 137 336
5.Видин	746	597 331
6.Враца	1 385	1 120 000
7.Габрово	706	575 054
8.Кърджали	807	668 025
9.Кюстендил	1 220	971 861
10.Ловеч	1 471	1 212 211
11.Монтана	1 099	857 704
12.Пазарджик	1 362	1 095 549
13.Перник	1 019	843 062
14.Плевен	3 242	2 631 275
15.Пловдив	6 876	5 724 624
16.Разград	581	485 608
17.Русе	1 639	1 327 244
18.Силистра	561	466 384
19.Сливен	2 594	1 998 176
20.Смолян	804	655 149
21.София-град	20 546	19 906 753
22.София	2 862	2 234 392
23.Стара Загора	3 786	2 993 158
24.Добрич	1 547	1 187 576
25.Търговище	687	564 784
26.Хасково	2 421	1 883 363
27.Шумен	1 519	1 268 222
28.Ямбол	2 102	1 604 183
30. Турция	1	310
31.ЕРМД	81	43 556

9.11. Брой и сума на пенсиите, изплащани по банков път и
 ТП на НОИ към 31.12.2021 г.
 (Фонд "Пенсии, несвързани с трудова дейност")

(Продължение)

ТП на НОИ	О Б Щ О	СУМА
О Б Щ О	28 801	6 378 163
1.Благоевград	884	202 429
2.Бургас	1 119	250 157
3.Варна	1 486	322 716
4.Велико Търново	1 109	247 222
5.Видин	402	85 746
6.Враца	1 352	307 617
7.Габрово	521	116 834
8.Кърджали	1 102	241 357
9.Кюстендил	491	108 531
10.Ловеч	822	178 677
11.Монтана	610	136 266
12.Пазарджик	1 149	251 822
13.Перник	403	89 489
14.Плевен	1 241	276 120
15.Пловдив	2 274	515 101
16.Разград	866	188 396
17.Русе	1 042	228 109
18.Силистра	884	201 700
19.Сливен	675	147 302
20.Смолян	256	64 001
21.София-град	4 161	906 753
22.София	766	177 802
23.Стара Загора	1 154	258 246
24.Добрич	796	171 256
25.Търговище	616	129 841
26.Хасково	1 038	226 073
27.Шумен	1 040	227 199
28.Ямбол	410	91 656
30. Турция	109	24 493
31.ЕРМД	23	5 255

9.11. Брой и сума на пенсиите, изплащани по банков път и
 ТП на НОИ към 31.12.2021 г.
 (Фонд "Трудова злополука и професионална болест")

(Продължение и край)

ТП на НОИ	О Б Щ О	СУМА
О Б Щ О	3 869	1 541 650
1.Благоевград	116	42 466
2.Бургас	158	65 807
3.Варна	223	93 598
4.Велико Търново	143	54 753
5.Видин	41	15 651
6.Враца	123	49 244
7.Габрово	93	36 450
8.Кърджали	111	39 630
9.Кюстендил	81	36 974
10.Ловеч	98	37 347
11.Монтана	92	36 588
12.Пазарджик	151	60 178
13.Перник	124	58 525
14.Плевен	170	65 603
15.Пловдив	293	118 815
16.Разград	97	36 315
17.Русе	141	57 179
18.Силистра	60	24 442
19.Сливен	112	43 802
20.Смолян	104	42 209
21.София-град	391	177 718
22.София	155	64 563
23.Стара Загора	190	78 790
24.Добрич	97	33 818
25.Търговище	51	19 054
26.Хасково	129	46 332
27.Шумен	133	48 243
28.Ямбол	59	23 639
30. Турция	127	31 914
31.ЕРМД	6	2 001

9.12. Брой на пенсиите със запори по
 ТП на НОИ към 31.12.2021 г.
 (Общо)

ТП на НОИ	О Б Щ О	СУМА
О Б Щ О	3 698	655 735
1.Благоевград	70	11 699
2.Бургас	198	41 102
3.Варна	226	37 657
4.Велико Търново	81	13 099
5.Видин	45	5 855
6.Враца	77	12 273
7.Габрово	55	11 217
8.Кърджали	33	6 210
9.Кюстендил	151	26 458
10.Ловеч	56	9 263
11.Монтана	49	7 596
12.Пазарджик	85	13 240
13.Перник	347	57 531
14.Плевен	85	12 639
15.Пловдив	226	41 335
16.Разград	34	4 591
17.Русе	74	13 185
18.Силистра	26	4 481
19.Сливен	64	11 505
20.Смолян	41	7 708
21.София-град	1 093	205 035
22.София	141	24 170
23.Стара Загора	169	35 624
24.Добрич	21	3 099
25.Търговище	24	3 096
26.Хасково	113	18 662
27.Шумен	45	5 935
28.Ямбол	50	7 024
30. Турция	1	32
31.ЕРМД	18	4 414

9.12. Брой на пенсиите със запори по
 ТП на НОИ към 31.12.2021 г.
 (Фонд "Пенсии")

(Продължение)

ТП на НОИ	О Б Щ О	СУМА
О Б Щ О	3 084	552 118
1.Благоевград	59	10 548
2.Бургас	172	37 018
3.Варна	186	32 554
4.Велико Търново	61	9 185
5.Видин	40	5 456
6.Враца	52	9 954
7.Габрово	50	10 110
8.Кърджали	29	4 785
9.Кюстендил	138	24 917
10.Ловеч	47	8 277
11.Монтана	35	5 754
12.Пазарджик	69	10 171
13.Перник	325	53 636
14.Плевен	57	8 417
15.Пловдив	182	32 148
16.Разград	25	3 555
17.Русе	63	10 959
18.Силистра	22	3 371
19.Сливен	46	8 882
20.Смолян	33	5 886
21.София-град	916	171 584
22.София	116	21 020
23.Стара Загора	137	29 657
24.Добрич	17	2 491
25.Търговище	15	1 804
26.Хасково	102	16 383
27.Шумен	33	4 140
28.Ямбол	40	5 654
30. Турция	1	32
31.ЕРМД	16	3 771

9.12. Брой на пенсиите със запори по
 ТП на НОИ към 31.12.2021 г.
 (Фонд "Пенсии за лицата по чл. 69")

(Продължение)

ТП на НОИ	О Б Щ О	СУМА
О Б Щ О	514	93 352
1.Благоевград	8	635
2.Бургас	24	4 033
3.Варна	32	4 216
4.Велико Търново	17	3 809
5.Видин	5	399
6.Враца	15	1 494
7.Габрово	5	1 108
8.Кърджали	4	1 426
9.Кюстендил	11	1 289
10.Ловеч	5	611
11.Монтана	12	1 750
12.Пазарджик	14	2 754
13.Перник	11	2 168
14.Плевен	19	3 107
15.Пловдив	39	8 578
16.Разград	5	671
17.Русе	8	1 846
18.Силистра	1	720
19.Сливен	15	2 303
20.Смолян	7	1 808
21.София-град	165	32 687
22.София	22	2 909
23.Стара Загора	29	5 706
24.Добрич	4	608
25.Търговище	7	1 079
26.Хасково	9	2 122
27.Шумен	9	1 507
28.Ямбол	10	1 369
30. Турция		
31.ЕРМД	2	643

9.12. Брой на пенсиите със запори по
 ТП на НОИ към 31.12.2021 г.
 (Фонд "Пенсии, несвързани с трудова дейност")

(Продължение)

ТП на НОИ	О Б Щ О	СУМА
О Б Щ О	87	8 344
1.Благоевград	2	216
2.Бургас	2	51
3.Варна	7	756
4.Велико Търново	2	75
5.Видин		
6.Враца	9	786
7.Габрово		
8.Кърджали		
9.Кюстендил	1	50
10.Ловеч	4	375
11.Монтана	1	50
12.Пазарджик	2	315
13.Перник	7	683
14.Плевен	9	1 116
15.Пловдив	5	610
16.Разград	4	365
17.Русе	3	380
18.Силистра	3	390
19.Сливен	2	290
20.Смолян	1	15
21.София-град	10	662
22.София	3	242
23.Стара Загора	3	261
24.Добрич		
25.Търговище	2	214
26.Хасково	2	157
27.Шумен	3	288
28.Ямбол		
30. Турция		
31.ЕРМД		

9.12. Брой на пенсиите със запори по
 ТП на НОИ към 31.12.2021 г.
 (Фонд "Трудова злополука и професионална болест")

(Продължение и край)

ТП на НОИ	О Б Щ О	СУМА
О Б Щ О	13	1 921
1.Благоевград	1	300
2.Бургас		
3.Варна	1	130
4.Велико Търново	1	30
5.Видин		
6.Враца	1	40
7.Габрово		
8.Кърджали		
9.Кюстендил	1	202
10.Ловеч		
11.Монтана	1	43
12.Пазарджик		
13.Перник	4	1 044
14.Плевен		
15.Пловдив		
16.Разград		
17.Русе		
18.Силистра		
19.Сливен	1	30
20.Смолян		
21.София-град	2	102
22.София		
23.Стара Загора		
24.Добрич		
25.Търговище		
26.Хасково		
27.Шумен		
28.Ямбол		
30. Турция		
31.ЕРМД		

10. ПЕНСИИ, ИЗПЛАЩАНИ ОТ УЧИТЕЛСКИЯ
ПЕНСИОНЕН ФОНД

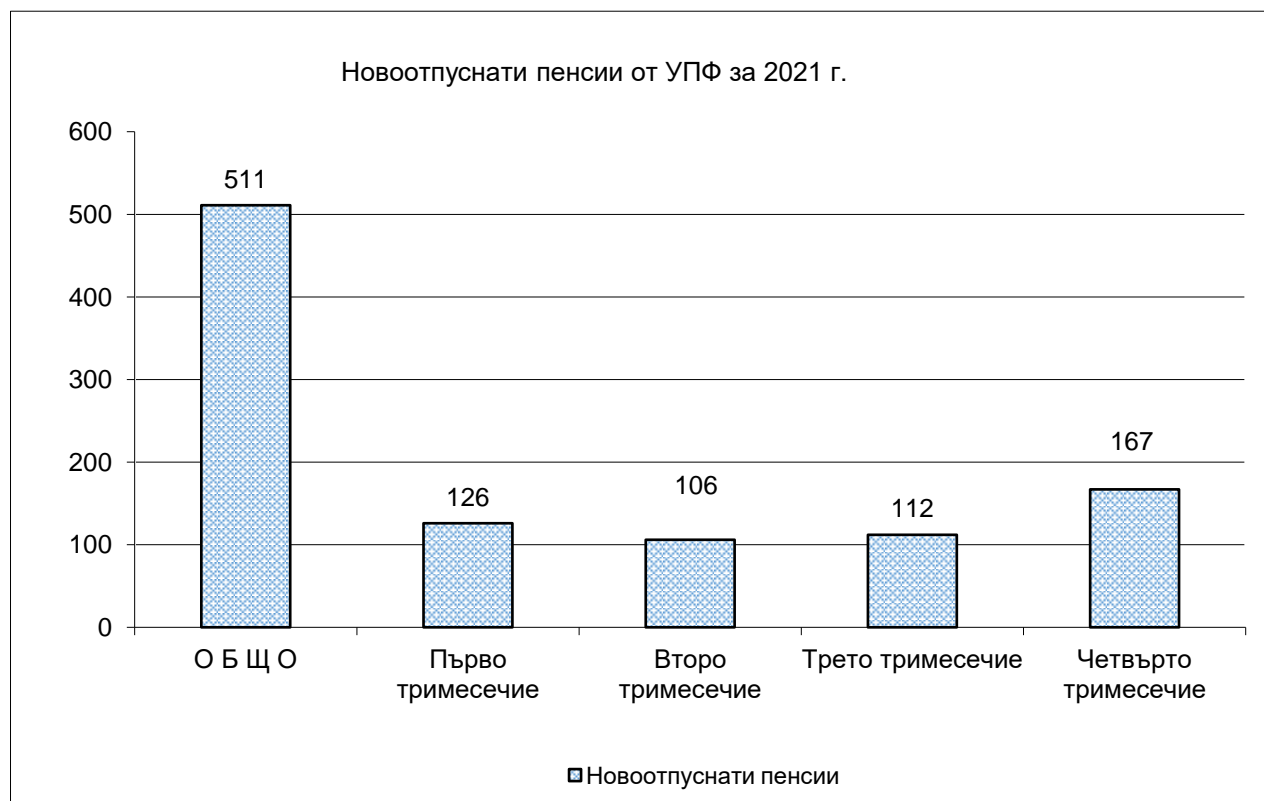
10.1. Брой пенсионери от Учителския пенсионен фонд
към 31.12.2021 г.

ПОКАЗАТЕЛИ	ОБЩО	МЪЖЕ	ЖЕНИ
Брой пенсионери от УПФ - ОБЩО	33 478	3 306	30 172
1. Брой пенсионери с учителски осигурителен стаж, пенсионирани се по- рано от необх. възраст за пенсиониране (по чл.69в, ал.2 от КСО)	1 632	220	1 412
1.1. среден брой месеци, недостигащ до необходимата възраст за III кат.труд	38,1	35,3	38,5
1.2. среден основен месечен размер на намалената пенсия	586,37	682,66	571,28
2. Брой пенсионери с учителски осигурителен стаж, пенсионирани се след навършване на възрастта по чл. 68, ал.1 , до изпълнение на условията за придобиване право на пенсия по чл.68, ал.1 и 3 (по чл.69в, ал. 4 от КСО)	177	9	168
2.1. среден брой месеци, недостигащи до навършване на възрастта по чл.68, ал.3 от КСО	56,5	26,9	58,0
2.2. среден основен месечен размер	496,08	662,93	487,14
3. Брой пенсионери с учителски осигурителен стаж, положен след 1.01.1997 г., с права на добавка от УПФ (по чл.69в, ал. 3 от КСО)	31 669	3 077	28 592
3.1. среден осигурит. стаж в месеци, за които има осигурителна вноска в УчПФ, след придобиване право на пенсия по чл. 69в, ал.1	57,5	50,2	58,2
3.2. среден основен месечен размер на пенсията (лв.)	546,20	595,60	540,88
3.3. среден месечен размер на добавката (лв.)	105,01	99,39	105,61
4. Брой и вид на добавките към пенсиите на учителите, пенсионирани по чл.69в, ал. 2 от КСО	192		
4.1. Добавка за чужда помощ	6		
4.2. Месечни добавки по чл.9, ал.1 ЗПГРРЛ			
4.3. Добавка по чл.84 от КСО	186		

10.2. Брой на новоотпуснатите, изменените и прекратените пенсии от УПФ (чл.69в, ал.2 и ал.4 от КСО) за периода 1.01.2021 г. - 31.12.2021 г.

Показатели	Новоотпуснати	Изменени	Прекратени
О Б Щ О	511	2 684	30
Първо тримесечие	126	353	4
Второ тримесечие	106	718	9
Трето тримесечие	112	848	6
Четвърто тримесечие	167	765	11

Забележка: Като новоотпуснати и прекратени не се отчитат пенсиите, преминали от едно ТП на НОИ в друго, а също така и променилите вида на пенсията си.



10.3. Брой на пенсионерите от УПФ (чл.69в, ал.2 и ал.4 от КСО)
по възрастови групи
към 31.12.2021 г.

ВЪЗРАСТОВИ ГРУПИ	БРОЙ
ОБЩО (МЪЖЕ И ЖЕНИ)	1 809
до 44 г.	
от 45 г. до 49 г.	
от 50 г. до 54 г.	
от 55 г. до 59 г.	364
от 60 г. до 64 г.	1 352
от 65 г. до 69 г.	93
от 70 г. до 74 г.	
от 75 г. до 79 г.	
над 80 г. и повече	
МЪЖЕ - всичко	229
до 44 г.	
от 45 г. до 49 г.	
от 50 г. до 54 г.	
от 55 г. до 59 г.	
от 60 г. до 64 г.	220
от 65 г. до 69 г.	9
от 70 г. до 74 г.	
от 75 г. до 79 г.	
над 80 г. и повече	
ЖЕНИ - всичко	1 580
до 44 г.	
от 45 г. до 49 г.	
от 50 г. до 54 г.	
от 55 г. до 59 г.	364
от 60 г. до 64 г.	1 132
от 65 г. до 69 г.	84
от 70 г. до 74 г.	
от 75 г. до 79 г.	
над 80 г. и повече	

10.4. Брой на пенсионерите от УПФ (чл.69в, ал.2 и ал.4 от КСО)
по възрастови групи
за периода 1.01.2021 г. - 31.12.2021 г.
(новоотпуснати)

ВЪЗРАСТОВИ ГРУПИ	БРОЙ
ОБЩО (МЪЖЕ И ЖЕНИ)	511
до 44 г.	
от 45 г. до 49 г.	
от 50 г. до 54 г.	
от 55 г. до 59 г.	321
от 60 г. до 64 г.	185
от 65 г. до 69 г.	5
от 70 г. до 74 г.	
от 75 г. до 79 г.	
над 80 г. и повече	
МЪЖЕ - всичко	76
до 44 г.	
от 45 г. до 49 г.	
от 50 г. до 54 г.	
от 55 г. до 59 г.	
от 60 г. до 64 г.	74
от 65 г. до 69 г.	2
от 70 г. до 74 г.	
от 75 г. до 79 г.	
над 80 г. и повече	
ЖЕНИ - всичко	435
до 44 г.	
от 45 г. до 49 г.	
от 50 г. до 54 г.	
от 55 г. до 59 г.	321
от 60 г. до 64 г.	111
от 65 г. до 69 г.	3
от 70 г. до 74 г.	
от 75 г. до 79 г.	
над 80 г. и повече	

*Забележка: Не се отчитат пенсиите, преминали от едно ТП на НОИ в друго, а също така и променилите вида на пенсията си.

10.5. Брой на прекратените и спрени пенсии по причини на прекратяване от УПФ за периода 1.01.2021 г. - 31.12.2021 г.

ПРИЧИНИ ЗА ПРЕКРАТЯВАНЕ	БРОЙ
О Б Щ О	813
1.Смърт	30
2.Рехабилитиране на инвалиди	
3.Напускане на страната	
4.Навършване на възраст	
5.Промяна на вида на пенсията	779
6.Наследствени пенсионери (съпруги, съпрузи, встъпили в нов брак)	
7.Постъпване на работа	
8.По предложение на директора на пенсионно осигуряване при НОИ	
9.Преминаване в друго ТП на НОИ	4
10.Други	

10.6. Брой пенсионери с учителски осигурителен стаж,
пенсионирани се по чл. 69в, ал.2 от КСО
по месеци на 2021 г.

ПОКАЗАТЕЛИ	БРОЙ	Ср.брой месеци, недостигащи до необх. възраст по чл.68, ал.1	Среден размер на намалената пенсия лева
към 31 януари 2021 г.			
всичко	1 774	38,0	514,91
мъже	228	35,4	613,82
жени	1 546	38,4	500,32
към 28 февруари 2021 г.			
всичко	1 843	37,8	521,19
мъже	237	35,2	629,17
жени	1 606	38,2	505,25
към 31 март 2021 г.			
всичко	1 857	37,8	528,66
мъже	226	35,4	637,49
жени	1 631	38,2	513,58
към 30 април 2021 г.			
всичко	1 834	37,9	534,88
мъже	229	35,3	641,03
жени	1 605	38,3	519,73
към 31 май 2021 г.			
всичко	1 799	37,9	538,62
мъже	231	35,3	640,22
жени	1 568	38,3	523,66
към 30 юни 2021 г.			
всичко	1 748	37,8	539,88
мъже	228	35,3	645,61
жени	1 520	38,2	524,02
към 31 юли 2021 г.			
всичко	1 691	38,0	571,89
мъже	227	35,3	684,52
жени	1 464	38,4	554,43
към 31 август 2021 г.			
всичко	1 657	38,0	577,00
мъже	221	35,2	690,62
жени	1 436	38,4	559,51
към 30 септември 2021 г.			
всичко	1 644	37,9	574,66
мъже	223	35,1	679,89
жени	1 421	38,4	558,14
към 31 октомври 2021 г.			
всичко	1 623	38,1	575,14
мъже	225	35,2	677,17
жени	1 398	38,6	558,72
към 30 ноември 2021 г.			
всичко	1 648	38,0	572,61
мъже	226	35,2	673,39
жени	1 422	38,5	556,59
към 31 декември 2021 г.			
всичко	1 632	38,1	586,37
мъже	220	35,3	682,66
жени	1 412	38,5	571,28

10.7. Брой пенсионери с учителски осигурителен стаж, пенсионирали се по чл. 69в, ал.4 от КСО по месеци на 2021 г.

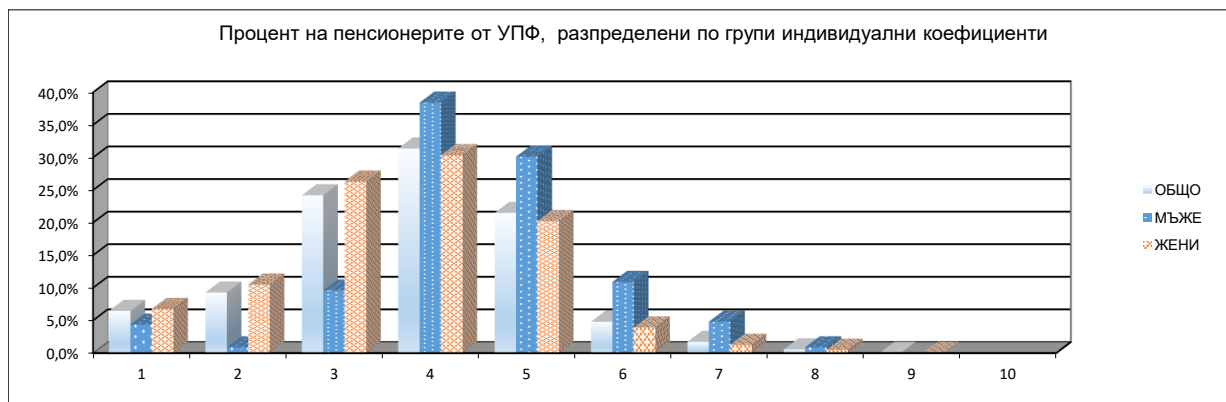
ПОКАЗАТЕЛИ	БРОЙ	Ср.брой месеци, недостигащи до навършване на възрастта по чл.68, ал.3 от КСО	Среден размер на пенсията лева
към 31 януари 2021 г.			
всичко	199	59,8	438,12
мъже	5	28,2	649,99
жени	194	60,6	432,66
към 28 февруари 2021 г.			
всичко	199	58,6	445,39
мъже	7	27,4	639,17
жени	192	59,8	438,33
към 31 март 2021 г.			
всичко	205	58,0	446,32
мъже	9	28,7	647,93
жени	196	59,4	437,06
към 30 април 2021 г.			
всичко	198	58,1	447,89
мъже	8	29,9	654,74
жени	190	59,3	439,18
към 31 май 2021 г.			
всичко	198	57,6	452,05
мъже	10	29,7	609,47
жени	188	59,1	443,68
към 30 юни 2021 г.			
всичко	193	57,4	449,65
мъже	11	28,8	581,33
жени	182	59,1	441,69
към 31 юли 2021 г.			
всичко	191	57,5	476,42
мъже	11	28,8	648,07
жени	180	59,3	465,93
към 31 август 2021 г.			
всичко	190	57,5	481,85
мъже	11	28,8	676,68
жени	179	59,3	469,88
към 30 септември 2021 г.			
всичко	189	57,5	487,25
мъже	11	28,8	676,68
жени	178	59,3	475,54
към 31 октомври 2021 г.			
всичко	180	57,3	492,25
мъже	10	27,5	657,29
жени	170	59,1	482,54
към 30 ноември 2021 г.			
всичко	177	56,7	495,14
мъже	10	27,5	657,29
жени	167	58,4	485,43
към 31 декември 2021 г.			
всичко	177	56,5	496,08
мъже	9	26,9	662,93
жени	168	58,0	487,14

10.8. Брой пенсионери с учителски осигурителен стаж
с право на добавка от УПФ
по месеци на 2021 г.

ПОКАЗАТЕЛИ	БРОЙ	Среден осигурителен стаж в месеци, за които има осиг. вноска в УчПФ, след придобиване право на пенсия по чл.69в, ал.1	Среден основен месечен размер на пенсията лева	Среден размер на добавката за един месец лева	Среден размер на добавката лева
към 31 януари 2021 г.					
всичко	30 559	57,13	502,11	1,67	95,69
мъже	3 075	50,37	545,64	1,82	91,59
жени	27 484	57,89	497,24	1,66	96,14
към 29 февруари 2021 г.					
всичко	30 716	57,10	504,64	1,68	96,07
мъже	3 057	50,26	548,22	1,83	91,80
жени	27 659	57,86	499,82	1,67	96,54
към 31 март 2021 г.					
всичко	30 850	57,07	506,45	1,69	96,32
мъже	3 065	50,26	550,49	1,83	92,10
жени	27 785	57,83	501,59	1,67	96,79
към 30 април 2021 г.					
всичко	30 960	57,45	508,67	1,70	97,61
мъже	3 069	50,45	552,31	1,84	92,93
жени	27 891	58,22	503,87	1,69	98,13
към 31 май 2021 г.					
всичко	31 054	57,45	510,55	1,70	97,93
мъже	3 064	50,41	554,84	1,85	93,19
жени	27 990	58,22	505,71	1,69	98,45
към 30 юни 2021 г.					
всичко	31 044	57,48	511,77	1,71	98,23
мъже	3 053	50,38	556,88	1,86	93,45
жени	27 991	58,26	506,84	1,70	98,75
към 31 юли 2021 г.					
всичко	31 092	57,51	536,74	1,80	103,44
мъже	3 058	50,39	586,13	1,95	98,38
жени	28 034	58,29	531,36	1,78	104,00
към 31 август 2021 г.					
всичко	31 182	57,52	538,30	1,80	103,73
мъже	3 060	50,39	588,25	1,96	98,72
жени	28 122	58,29	532,87	1,79	104,28
към 30 септември 2021 г.					
всичко	31 279	57,50	539,62	1,81	103,94
мъже	3 068	50,35	589,38	1,96	98,81
жени	28 211	58,27	534,21	1,79	104,50
към 31 октомври 2021 г.					
всичко	31 411	57,47	541,28	1,81	104,19
мъже	3 075	50,31	590,90	1,97	98,93
жени	28 336	58,25	535,89	1,80	104,76
към 30 ноември 2021 г.					
всичко	31 571	57,45	543,81	1,82	104,59
мъже	3 078	50,28	593,33	1,97	99,20
жени	28 493	58,23	538,47	1,81	105,17
към 31 декември 2021 г.					
всичко	31 669	57,45	546,20	1,83	105,01
мъже	3 077	50,22	595,60	1,98	99,39
жени	28 592	58,23	540,88	1,81	105,61

10.9. Брой на пенсионерите от УПФ (чл.69в, ал.2 и ал.4 от КСО)
и средния им осигурителен стаж, разпределени по размер на индивидуалния коефициент и пол
на пенсионерите към 31.12.2021 г.

Пореден №	ГРУПИ НА ИНДИВИДУАЛЕН КОЕФИЦИЕНТ	ОБЩО			МЪЖЕ			ЖЕНИ		
		БРОЙ	% ОБЩО	среден осигурителен стаж	БРОЙ	% МЪЖЕ	среден осигурителен стаж	БРОЙ	% ЖЕНИ	среден осигурителен стаж
1	Без индивидуален коеф. (отпуснати на минимален размер)	117	6,5%	36,3	10	4,4%	37,6	107	6,8%	36,2
2	от 0,501 до 1,000	168	9,3%	35,7	2	0,9%	39,0	166	10,5%	35,6
3	от 1,001 до 1,200	438	24,2%	36,1	22	9,6%	39,1	416	26,3%	36,0
4	от 1,201 до 1,400	568	31,4%	36,9	88	38,4%	39,3	480	30,4%	36,5
5	от 1,401 до 1,600	389	21,5%	37,9	69	30,1%	39,6	320	20,3%	37,5
6	от 1,601 до 1,800	87	4,8%	38,5	25	10,9%	40,3	62	3,9%	37,8
7	от 1,801 до 2,000	31	1,7%	38,1	11	4,8%	39,8	20	1,3%	37,2
8	от 2,001 до 2,500	10	0,6%	37,2	2	0,9%	40,2	8	0,5%	36,5
9	от 2,501 до 3,000	1	0,1%	36,7				1	0,1%	36,7
10	от 3,001 до 4,000									
	О Б Щ О	1 809	100,0%	36,9	229	100,0%	39,5	1 580	100,0%	36,5



10.10. Брой на пенсионерите от УПФ (чл.69в, ал.2 и ал.4 от КСО), среден размер на индивидуалния им коефициент и среден месечен размер на пенсията им, разпределени по групи възраст и пол към 31.12.2021 г.*

ВЪЗРАСТ	ОБЩО			МЪЖЕ			ЖЕНИ		
	БРОЙ	Среден индивидуален коефициент	Среден месечен размер	БРОЙ	Среден индивидуален коефициент	Среден месечен размер	БРОЙ	Среден индивидуален коефициент	Среден месечен размер
до 40 г.									
40-44 г.									
45-49 г.									
50-54 г.									
55-59 г.	291	1,276	603,59				291	1,276	603,59
60-64 г.	1 311	1,297	602,91	210	1,425	702,15	1 101	1,273	583,98
65-69 г.	90	1,230	484,41	9	1,351	662,93	81	1,217	464,58
70-74 г.									
75-79 г.									
80-84 г.									
85-89 г.									
90-94 г.									
над 95 г.									
ВСИЧКО	1 692	1,290	596,72	219	1,422	700,54	1 473	1,270	581,29

* Общият брой не включва пенсионерите с пенсии отпуснати на минимален размер.

10.11. Брой на пенсионерите от УПФ, пенсионирани по чл.69в, ал.2 и ал.4 от КСО, разпределени по групи основни месечни размери на пенсиите им към 31.12.2021 г.

№	ГРУПИ ОСНОВНИ МЕСЕЧНИ РАЗМЕРИ НА ПЕНСИИТЕ	БРОЙ ПЕНСИОНЕРИ	%
	ОБЩО	1 809	100,0%
1	до 133,84 лв.		
2	от 133,85 до 225,00 лв.		
3	от 225,01 до 255,00 лв.		
4	от 255,01 до 300,00 лв.	125	6,9%
5	от 300,01 до 350,00 лв.	22	1,2%
6	от 350,01 до 400,00 лв.	56	3,1%
7	от 400,01 до 500,00 лв.	294	16,3%
8	от 500,01 до 600,00 лв.	509	28,1%
9	от 600,01 до 700,00 лв.	476	26,3%
10	от 700,01 до 800,00 лв.	232	12,8%
11	от 800,01 до 900,00 лв.	68	3,8%
12	от 900,01 до 1000,00 лв.	19	1,1%
13	от 1000,01 до 1100,00 лв.	7	0,4%
14	от 1100,01 до 1200,00 лв.		
15	от 1200,01 до 1440,00 лв.	1	0,06%
16	над 1440,00 лв.		
	до 300,00 лв. вкл.	125	6,9%

10.12. Брой на пенсионерите от УПФ, пенсионирани по чл.69в, ал.2 и ал.4 от КСО, разпределени по групи месечни размери на пенсиите им, към 31.12.2021 г.

№	ГРУПИ МЕСЕЧНИ РАЗМЕРИ НА ПЕНСИИТЕ	БРОЙ ПЕНСИОНЕРИ	%
	ОБЩО	1 809	100,0%
1	до 133,84 лв.		
2	от 133,85 до 225,00 лв.		
3	от 225,01 до 255,00 лв.		
4	от 255,01 до 300,00 лв.	114	6,3%
5	от 300,01 до 350,00 лв.	21	1,2%
6	от 350,01 до 400,00 лв.	53	2,9%
7	от 400,01 до 500,00 лв.	270	14,9%
8	от 500,01 до 600,00 лв.	486	26,9%
9	от 600,01 до 700,00 лв.	491	27,1%
10	от 700,01 до 800,00 лв.	254	14,0%
11	от 800,01 до 900,00 лв.	80	4,4%
12	от 900,01 до 1000,00 лв.	27	1,5%
13	от 1000,01 до 1100,00 лв.	8	0,4%
14	от 1100,01 до 1200,00 лв.	4	0,2%
15	от 1200,01 до 1440,00 лв.	1	0,06%
16	над 1440,00 лв.		
	до 300,00 лв. вкл.	114	6,3%

10.13. Брой пенсионери с учителски осигурителен стаж, пенсионирани по чл. 69в,
ал. 2 от КСО,
по ТП на НОИ към 31.12.2021 г.

ТП на НОИ	БРОЙ	Ср.брой месеци, недостигащи до необх. възраст по чл.68 , ал.1	Среден размер на намалената пенсия лева
ОБЩО	1 632	38,10	586,37
1.Благоевград	58	37,50	572,76
2.Бургас	114	39,13	637,94
3.Варна	109	38,07	586,15
4.В. Търново	47	38,83	576,52
5.Видин	19	38,63	531,26
6.Враца	48	38,17	587,89
7.Габрово	22	37,73	529,45
8.Кърджали	23	38,13	598,99
9.Кюстендил	27	34,52	573,10
10.Ловеч	36	37,39	599,90
11.Монтана	35	37,06	548,05
12.Пазарджик	61	39,44	572,21
13.Перник	18	38,28	541,81
14.Плевен	93	37,28	572,34
15.Пловдив	101	37,36	607,64
16.Разград	51	38,78	566,06
17.Русе	56	38,04	534,22
18.Силистра	52	39,15	582,09
19.Сливен	41	36,02	643,48
20.Смолян	45	38,84	511,75
21.София-град	224	38,80	599,21
22.София	41	39,83	560,89
23.Стара Загора	77	38,42	630,51
24.Добрич	41	36,95	569,76
25.Търговище	67	38,97	588,34
26.Хасково	32	37,63	573,94
27.Шумен	69	35,55	570,49
28.Ямбол	24	38,08	642,62
31.ЕРМД	1	38,00	608,47

10.14. Брой пенсионери с учителски осигурителен стаж, пенсионирали се по чл.69в, ал.4 от КСО по ТП на НОИ, към 31.12.2021 г.

ТП на НОИ	БРОЙ	Ср.брой месеци, недостигащи до навършване на възрастта по чл.68, ал.3 от КСО	Среден размер на основната пенсия лева
ОБЩО	177	56,45	496,08
1.Благоевград	2	61,50	556,09
2.Бургас	10	54,50	495,90
3.Варна	18	64,67	486,41
4.В. Търново	3	62,67	423,61
5.Видин	6	54,50	363,37
6.Враца	7	55,29	490,86
7.Габрово	2	58,50	426,60
8.Кърджали	5	61,60	472,67
9.Кюстендил	6	42,67	456,82
10.Ловеч	1	38,00	460,56
11.Монтана	4	53,00	523,28
12.Пазарджик	9	58,67	508,53
13.Перник			
14.Плевен	10	49,10	459,88
15.Пловдив	10	55,40	529,96
16.Разград			
17.Русе	9	58,11	444,29
18.Силистра	6	64,50	461,91
19.Сливен	5	57,20	559,76
20.Смолян	7	66,29	420,42
21.София-град	30	51,90	572,48
22.София	1	59,00	429,84
23.Стара Загора	6	51,83	500,28
24.Добрич	7	60,00	466,77
25.Търговище	2	49,50	429,03
26.Хасково	4	54,00	616,62
27.Шумен	5	60,20	493,96
28.Ямбол	2	65,50	463,12
31.ЕРМД			

10.15. Брой пенсионери с учителски осигурителен стаж, пенсионирали се по 69в, ал.3 от КСО по ТП на НОИ, към 31.12.2021 г.

ТП на НОИ	БРОЙ	Среден осигурит. стаж, за който има осигурителна вноска в УчПФ, след придобиване право на пенсия по чл. 69в, ал.1 - в мес.	Среден основен месечен размер на пенсията лева	Среден размер на добавката за един месец лева	Среден размер на добавка към <u>една</u> пенсия лева
ОБЩО	31 669	57,5	546,20	1,83	105,01
1.Благоевград	1 559	47,9	543,71	1,80	86,22
2.Бургас	1 948	57,6	554,14	1,83	105,58
3.Варна	1 806	62,4	558,73	1,90	118,32
4.В. Търново	1 080	54,9	529,94	1,77	97,15
5.Видин	461	52,4	498,02	1,67	87,30
6.Враца	818	53,8	516,27	1,69	91,05
7.Габрово	484	54,5	537,12	1,80	98,34
8.Кърджали	803	56,4	560,14	1,91	107,77
9.Кюстендил	667	49,6	505,74	1,67	83,03
10.Ловеч	727	52,1	516,99	1,71	89,38
11.Монтана	657	57,7	515,65	1,71	98,90
12.Пазарджик	1340	55,2	530,03	1,75	96,35
13.Перник	584	61,1	531,83	1,75	107,19
14.Плевен	1236	54,3	504,04	1,68	91,40
15.Пловдив	3 091	58,4	541,90	1,79	104,45
16.Разград	642	57,0	533,58	1,77	101,14
17.Русе	943	56,9	533,56	1,77	100,73
18.Силистра	395	56,4	540,24	1,80	101,45
19.Сливен	952	55,8	552,11	1,82	101,44
20.Смолян	531	47,0	547,37	1,81	85,03
21.София-град	3 993	72,0	614,14	2,05	147,47
22.София	1109	59,0	558,29	1,87	110,52
23.Стара Загора	1481	55,4	545,80	1,84	101,85
24.Добрич	1063	51,7	539,93	1,78	92,18
25.Търговище	533	53,1	512,26	1,70	90,07
26.Хасково	1217	51,6	514,02	1,71	88,27
27.Шумен	858	49,6	519,84	1,71	85,05
28.Ямбол	670	58,5	559,20	1,87	109,52
30.Турция	1	8,0	300,00	0,90	7,16
31. ЕРМД	20	50,9	401,77	1,35	68,61

10.16. Брой на новоотпуснатите, изменените и прекратените пенсии от УПФ (чл.69в., ал.2 и ал.4 от КСО) за периода 1.1.2021 г. - 31.12.2021 г., разпределени по ТП на НОИ

ТП на НОИ	Новоотпуснати	Изменени	Прекратени
ОБЩО	628	2 684	813
1.Благоевград	22	80	30
2.Бургас	38	178	54
3.Варна	43	168	49
4.В. Търново	18	68	30
5.Видин	5	31	8
6.Враца	12	85	24
7.Габрово	11	33	14
8.Кърджали	8	40	11
9.Кюстендил	15	55	9
10.Ловеч	14	54	17
11.Монтана	9	49	14
12.Пазарджик	26	94	33
13.Перник	5	27	9
14.Плевен	39	149	37
15.Пловдив	48	135	55
16.Разград	13	73	13
17.Русе	26	83	23
18.Силистра	20	80	18
19.Сливен	23	76	25
20.Смолян	12	79	33
21.София-град	72	424	115
22.София	12	91	26
23.Стара Загора	38	154	44
24.Добрич	23	89	40
25.Търговище	25	108	37
26.Хасково	18	42	13
27.Шумен	24	92	20
28.Ямбол	7	46	10
30.Турция			
31.ЕРМД	2	1	2

Забележка: Броят на новоотпуснатите и прекратените пенсии включва преминалите от една област в друга и променилите вида на пенсията си.

10.17. Разходи за пенсии от УПФ към 31.12.2021 г.

ПОКАЗАТЕЛИ	ОТЧЕТЕНИ РАЗХОДИ лева
ОБЩО	52 854 789
1. Пенсии от УПФ по чл.69 в, ал.2 и ал.4 от КСО	13 836 557
2. Добавка по чл.69 в, ал.3 от КСО	39 008 412
3. Добавка за чужда помощ	9 820

10.18. Разходи за пенсии от УПФ по ТП на НОИ към 31.12.2021 г.

ТП на НОИ	РАЗХОДИ лева
ОБЩО	52 854 789
1.Благоевград	289 977
2.Бургас	325 576
3.Варна	440 835
4.В. Търново	199 589
5.Видин	111 766
6.Враца	123 531
7.Габрово	64 559
8.Кърджали	151 063
9.Кюстендил	95 346
10.Ловеч	117 115
11.Монтана	119 657
12.Пазарджик	201 109
13.Перник	90 813
14.Плевен	220 389
15.Пловдив	658 995
16.Разград	101 923
17.Русе	142 859
18.Силистра	88 039
19.Сливен	188 207
20.Смолян	119 058
21.София-град	656 750
22.София	190 714
23.Стара Загора	168 710
24.Добрич	194 208
25.Търговище	125 751
26.Хасково	205 033
27.Шумен	118 032
28.Ямбол	99 408
29.ЦУ на НОИ	47 245 777

Забележка: Разходите за пенсии, изплатени от Централно управление на НОИ (29 ЦУ на НОИ) включват пенсиите изплащани по международен договор, по който Р. България е страна или по европейските регламенти за координация на системите за социална сигурност, както и разходите за пенсии по банков път в цялата страна. Разходите за пенсии, изплатени от ТП на НОИ са разходите, изплатени чрез пощенските станции.

11. ПЕНСИИ, ИЗПЛАЩАНИ ПО ЕВРОПЕЙСКИ
РЕГЛАМЕНТИ И МЕЖДУНАРОДНИ ДОГОВОРИ И
СПОРАЗУМЕНИЯ

11.1. Брой пенсии и добавки по ЕРМД, на лица със стаж в други държави за 2017 - 2021 г. по страни *
(към 31.12. на съответната година)

	2017 г.				2018 г.				2019 г.				2020 г.				2021 г.			
	Общо пенсии и добавки	Пенсии	Добавки	Пенсионер и	Общо пенсии и добавки	Пенсии	Добавки	Пенсионер и	Общо пенсии и добавки	Пенсии	Добавки	Пенсионер и	Общо пенсии и добавки	Пенсии	Добавки	Пенсионери	Общо пенсии и добавки	Пенсии	Добавки	Пенсионери
ОБЩО	40 321	37 736	2 585	37 700	44 836	41 997	2 839	41 963	49 171	46 066	3 105	46 030	53 559	50 199	3 360	50 162	57 958	54 244	3 714	54 205
Германия	7 665	7 017	648	7 010	8 158	7 456	702	7 449	8 642	7 916	726	7 910	9 288	8 533	755	8 527	9 852	9 058	794	9 052
Полша	891	809	82	807	931	846	85	844	965	869	96	867	1 001	903	98	901	1 006	909	97	905
Словакия	415	379	36	377	444	403	41	401	457	413	44	411	477	432	45	430	487	442	45	440
Унгария	306	280	26	280	288	258	30	258	311	280	31	280	334	303	31	303	349	315	34	315
Чехия	3 196	2 537	659	2 531	3 250	2 575	675	2 570	3 313	2 615	698	2 611	3 390	2 700	690	2 696	3 403	2 712	691	2 709
Република Северна Македония	215	185	30	185	225	196	29	196	235	206	29	206	246	217	29	217	246	217	29	217
Хърватска	31	30	1	30	30	29	1	29	31	30	1	30	29	28	1	28	32	31	1	31
Словения	94	91	3	91	116	112	4	112	129	124	5	124	152	142	10	142	180	168	12	168
Сърбия	165	147	18	147	172	156	16	155	181	166	15	165	193	175	18	174	205	186	19	185
Босна и Херцеговина	13	9	4	9	13	9	4	9	15	11	4	11	14	10	4	10	13	9	4	9
Черна гора																				
Украйна	855	818	37	818	945	905	40	905	1 047	999	48	999	1 124	1 070	54	1 070	1 218	1 157	61	1 157
Испания	4 935	4 685	250	4 681	5 807	5 510	297	5 507	6 539	6 206	333	6 202	7 249	6 850	399	6 846	8 147	7 662	485	7 660
Австрия	1 031	979	52	979	1 159	1 103	56	1 103	1 307	1 240	67	1 240	1 503	1 429	74	1 429	1 700	1 613	87	1 613
Румъния	63	60	3	60	74	69	5	69	83	79	4	79	92	88	4	88	105	101	4	101
Албания																				
Нидерландия	132	128	4	127	147	142	5	141	175	169	6	168	210	199	11	198	256	243	13	242
Белгия	235	223	12	223	299	285	14	285	364	347	17	347	443	424	19	424	524	498	26	498
Кипър	1 365	1 323	42	1 322	1 519	1 468	51	1 467	1 728	1 664	64	1 663	1 932	1 853	79	1 852	2 127	2 033	94	2 030
Естония	51	50	1	50	58	57	1	57	64	62	2	62	77	73	4	73	89	82	7	82
Финландия	94	91	3	91	114	110	4	110	126	119	7	119	141	132	9	132	155	146	9	146
Франция	543	519	24	518	646	617	29	616	750	719	31	718	854	815	39	814	962	918	44	917
Гърция	6 723	6 466	257	6 462	7 358	7 066	292	7 062	7 879	7 545	334	7 540	8 292	7 929	363	7 924	8 732	8 312	420	8 307
Ирландия	42	40	2	40	44	42	2	42	55	53	2	53	72	70	2	70	82	80	2	80
Италия	3 976	3 884	92	3 880	4 654	4 534	120	4 531	5 260	5 108	152	5 103	5 801	5 622	179	5 618	6 322	6 105	217	6 100
Литва	37	35	2	35	42	40	2	40	46	45	1	45	50	49	1	49	53	52	1	52
Португалия	543	507	36	507	628	589	39	589	701	653	48	653	796	746	50	745	890	825	65	824
Швеция	259	250	9	250	290	280	10	280	330	319	11	319	364	352	12	352	403	391	12	391
Великобритания	1 142	1 106	36	1 106	1 472	1 432	40	1 432	1 932	1 877	55	1 877	2 426	2 358	68	2 358	2 845	2 757	88	2 757
Люксембург	24	23	1	23	27	26	1	26	32	31	1	31	36	35	1	35	40	39	1	39
Дания	44	41	3	41	50	48	2	48	55	53	2	53	61	58	3	58	72	69	3	69
Латвия	60	58	2	57	72	70	2	69	74	71	3	70	85	82	3	81	94	89	5	88
Малта	32	31	1	31	44	43	1	43	48	47	1	47	58	57	1	56	68	66	2	66
Норвегия	129	123	6	123	164	154	10	154	200	191	9	191	232	223	9	223	273	261	12	261
Швейцария	171	168	3	168	206	203	3	203	233	229	4	229	269	259	10	259	307	297	10	297
Израел	634	616	18	615	716	692	24	691	771	747	24	746	812	783	29	782	858	823	35	822
Молдова	94	89	5	89	99	95	4	95	117	111	6	111	130	122	8	122	144	137	7	137
Корея	1	1		1	1	1		1	1	1		1	1	1		1	1	1		1
Исландия	3	2	1	2	6	5	1	5	7	6	1	6	7	6	1	6	8	8		8
Русия	4 009	3 838	171	3 836	4 406	4 214	192	4 212	4 757	4 542	215	4 540	5 048	4 810	238	4 808	5 353	5 084	269	5 081
Канада	103	98	5	98	162	157	5	157	211	203	8	203	270	261	9	261	342	333	9	333
Квебек																				
Тунис																				
Азербайджан																				

*Броят на пенсиите включва изплащаните пенсии от дирекция "ЕРМД" в ЦУ на НОИ и тези, изплащани от ТП на НОИ.

11.2. Брой пенсии за осигурителен стаж и възраст по ЕРМД, на лица със стаж в други държави за 2017 - 2021 г. по страни*
(към 31.12. на съответната година)

	2017 г.			2018 г.			2019 г.			2020 г.			2021 г.		
	ОБЩО	лични	наследствени	ОБЩО	лични	наследствени	ОБЩО	лични	наследствени	ОБЩО	лични	наследствени	ОБЩО	лични	наследствени
ОБЩО	30 766	30 200	566	34 318	33 723	595	37 724	37 086	638	41 080	40 357	723	44 477	43 679	798
Германия	5 738	5 439	299	6 071	5 768	303	6 423	6 105	318	6 844	6 490	354	7 229	6 867	362
Полша	678	664	14	720	705	15	747	731	16	775	758	17	786	765	21
Словакия	310	297	13	338	323	15	350	333	17	364	346	18	372	350	22
Унгария	240	228	12	230	219	11	250	239	11	274	261	13	289	272	17
Чехия	2 147	2 082	65	2 175	2 117	58	2 182	2 122	60	2 243	2 182	61	2 248	2 183	65
Република Северна Македония	145	139	6	158	152	6	164	158	6	171	165	6	166	161	5
Хърватска	25	25		25	25		26	26		25	25		28	28	
Словения	67	66	1	80	79	1	90	89	1	105	104	1	127	126	1
Сърбия	113	107	6	120	115	5	129	124	5	135	129	6	143	136	7
Босна и Херцеговина	8	8		8	8		10	10		9	9		8	8	
Черна гора															
Украйна	668	660	8	765	754	11	857	844	13	925	910	15	1 006	986	20
Испания	3 271	3 239	32	3 887	3 850	37	4 439	4 395	44	4 948	4 896	52	5 669	5 599	70
Австрия	761	751	10	882	871	11	1 010	999	11	1 178	1 167	11	1 333	1 322	11
Румъния	50	49	1	56	55	1	63	62	1	66	65	1	77	76	1
Албания															
Нидерландия	106	106		118	116	2	134	132	2	156	154	2	186	184	2
Белгия	179	178	1	218	216	2	269	267	2	313	310	3	372	367	5
Кипър	1 041	1 037	4	1 173	1 169	4	1 323	1 318	5	1 480	1 469	11	1 623	1 610	13
Естония	36	36		45	45		48	48		52	52		59	59	
Финландия	67	66	1	84	83	1	92	91	1	101	100	1	109	108	1
Франция	466	465	1	549	546	3	635	631	4	720	717	3	813	810	3
Гърция	5 357	5 312	45	5 854	5 796	58	6 266	6 211	55	6 576	6 519	57	6 901	6 838	63
Ирландия	31	31		33	33		41	41		53	53		55	55	
Италия	3 352	3 345	7	3 894	3 882	12	4 396	4 380	16	4 874	4 854	20	5 308	5 283	25
Литва	28	28		31	31		38	38		42	41	1	44	43	1
Португалия	376	369	7	441	435	6	496	488	8	574	563	11	637	625	12
Швеция	201	199	2	231	229	2	263	260	3	290	287	3	330	327	3
Великобритания	917	910	7	1 173	1 161	12	1 529	1 516	13	1 897	1 875	22	2 192	2 166	26
Люксембург	17	17		20	20		23	23		28	27	1	32	31	1
Дания	32	32		39	39		41	41		45	45		55	55	
Латвия	50	50		58	58		61	59	2	69	67	2	76	73	3
Малта	23	23		33	33		37	37		42	42		50	50	
Норвегия	83	82	1	104	103	1	127	125	2	145	143	2	175	173	2
Швейцария	138	137	1	165	164	1	186	185	1	213	212	1	244	242	2
Израел	566	562	4	638	635	3	692	690	2	727	724	3	760	756	4
Молдова	63	62	1	69	68	1	83	81	2	91	89	2	106	104	2
Корея	1	1		1	1		1	1		1	1		1	1	
Исландия	1	1		3	3		4	4		5	5		6	6	
Русия	3 327	3310	17	3 691	3 678	13	4 019	4 002	17	4 289	4 268	21	4 549	4 523	26
Канада	87	87		138	138		180	180		235	233	2	300	298	2
Квебек													10	10	
Тунис													2	2	
Азербайджан													1	1	

* Броят на пенсиите включва изплащаните пенсии от дирекция "ЕРМД" в ЦУ на НОИ и тези, изплащани от ТП на НОИ.

11.3. Брой пенсии за инвалидност поради общо заболяване по ЕРМД, на лица със стаж в други държави за 2017 - 2021 г. по страни*
(към 31.12. на съответната година)

	2017 г.			2018 г.			2019 г.			2020 г.			2021 г.		
	ОБЩО	лични	наследствени	ОБЩО	лични	наследствени	ОБЩО	лични	наследствени	ОБЩО	лични	наследствени	ОБЩО	лични	наследствени
ОБЩО	6 970	5 752	1 218	7 679	6 355	1 324	8 342	6 815	1 527	9 119	7 364	1 755	9 767	7 741	2 026
Германия	1 279	994	285	1 385	1 091	294	1 493	1 163	330	1 689	1 288	401	1 829	1 362	467
Полша	131	106	25	126	98	28	122	92	30	128	98	30	123	93	30
Словакия	69	44	25	65	39	26	63	37	26	68	41	27	70	44	26
Унгария	40	24	16	28	18	10	30	18	12	29	17	12	26	14	12
Чехия	390	300	90	400	306	94	433	330	103	457	355	102	464	357	107
Република Северна Македония	40	29	11	38	29	9	42	31	11	46	31	15	51	33	18
Хърватска	5	3	2	4	2	2	4	3	1	3	2	1	3	2	1
Словения	24	17	7	32	24	8	34	24	10	37	26	11	41	30	11
Сърбия	34	28	6	36	28	8	37	29	8	40	30	10	43	30	13
Босна и Херцеговина	1	1		1	1		1	1		1	1		1	1	
Черна гора															
Украйна	150	133	17	140	125	15	142	130	12	145	134	11	151	135	16
Испания	1 414	1 135	279	1 623	1 325	298	1 767	1 421	346	1 902	1 524	378	1 993	1 552	441
Австрия	218	180	38	221	190	31	230	193	37	251	212	39	280	230	50
Румъния	10	7	3	13	9	4	16	11	5	22	11	11	24	12	12
Албания															
Нидерландия	22	18	4	24	19	5	35	26	9	43	32	11	57	41	16
Белгия	44	30	14	67	45	22	78	58	20	111	83	28	126	92	34
Кипър	282	248	34	295	258	37	341	293	48	373	321	52	410	352	58
Естония	14	12	2	12	10	2	14	10	4	21	14	7	23	16	7
Финландия	24	18	6	26	20	6	27	20	7	31	22	9	37	25	12
Франция	53	34	19	68	46	22	84	55	29	95	62	33	105	67	38
Гърция	1 109	979	130	1 212	1 063	149	1 279	1 123	156	1 353	1 167	186	1 411	1 204	207
Ирландия	9	8	1	9	8	1	12	11	1	17	15	2	25	24	1
Италия	532	458	74	640	556	84	712	612	100	748	644	104	797	671	126
Литва	7	6	1	9	8	1	7	6	1	7	6	1	8	7	1
Португалия	131	113	18	148	127	21	157	129	28	172	139	33	188	154	34
Швеция	49	43	6	49	42	7	56	46	10	62	47	15	61	47	14
Великобритания	189	151	38	259	200	59	348	259	89	461	344	117	565	422	143
Люксембург	6	6		6	6		8	7	1	7	6	1	7	6	1
Дания	9	7	2	9	5	4	12	6	6	13	7	6	14	8	6
Латвия	8	7	1	12	10	2	10	8	2	13	9	4	13	10	3
Малта	8	7	1	10	8	2	10	7	3	15	10	5	16	12	4
Норвегия	40	30	10	50	38	12	64	46	18	78	56	22	86	63	23
Швейцария	30	26	4	38	29	9	43	33	10	46	33	13	53	40	13
Израел	50	46	4	54	51	3	55	51	4	56	51	5	63	54	9
Молдова	26	21	5	26	21	5	28	23	5	31	24	7	31	25	6
Корея															
Исландия	1		1	2	1	1	2	1	1			1	2		2
Русия	511	472	39	523	484	39	523	485	38	521	485	36	535	484	51
Канада	11	11		19	15	4	23	17	6	26	17	9	33	22	11
Квебек													2		2
Тунис															
Азербайджан															

* Броят на пенсиите включва изплащаните пенсии от дирекция "ЕРМД" в ЦУ на НОИ и тези, изплащани от ТП на НОИ.

11.4. Брой пенсионери с пенсии по ЕРМД по местоживееене (чужбина и България) и по страни 2017 - 2021 г. *
(към 31.12. на съответната година)

	2017 г.			2018 г.			2019 г.			2020 г.			2021 г.		
	Пенсионери живеещи в чужбина	Пенсионери живеещи в България	Общо пенсионери	Пенсионери живеещи в чужбина	Пенсионери живеещи в България	Общо пенсионери	Пенсионери живеещи в чужбина	Пенсионери живеещи в България	Общо пенсионери	Пенсионери живеещи в чужбина	Пенсионери живеещи в България	Общо пенсионери	Пенсионери и живеещи в чужбина	Пенсионери живеещи в България	Общо пенсионери
ОБЩО	11 708	25 992	37 700	12 617	29 346	41 963	13 173	32 857	46 030	13 729	36 433	50 162	14 158	40 047	54 205
Германия	3 553	3 457	7 010	3 723	3 726	7 449	3 810	4 100	7 910	3 922	4 605	8 527	3 967	5 085	9 052
Полша	254	553	807	278	566	844	292	575	867	319	582	901	325	580	905
Словакия	158	219	377	161	240	401	162	249	411	166	264	430	164	276	440
Унгария	143	137	280	123	135	258	133	147	280	147	156	303	156	159	315
Чехия	479	2 052	2 531	473	2 097	2 570	481	2 130	2 611	483	2 213	2 696	499	2 210	2 709
Република Северна Македония	97	88	185	102	94	196	104	102	206	113	104	217	115	102	217
Хърватска	15	15	30	15	14	29	16	14	30	17	11	28	19	12	31
Словения	10	81	91	12	100	112	18	106	124	17	125	142	19	149	168
Сърбия	70	77	147	74	81	155	80	85	165	82	92	174	85	100	185
Босна и Херцеговина	2	7	9	2	7	9	4	7	11	4	6	10	4	5	9
Черна гора															
Украйна	62	756	818	62	843	905	66	933	999	64	1 006	1 070	67	1 090	1 157
Испания	1 920	2 761	4 681	2 200	3 307	5 507	2 353	3 849	6 202	2 511	4 335	6 846	2 665	4 995	7 660
Австрия	841	138	979	888	215	1 103	949	291	1 240	994	435	1 429	1 043	570	1 613
Румъния	10	50	60	13	56	69	12	67	79	16	72	88	18	83	101
Албания															
Нидерландия	72	55	127	75	66	141	76	92	168	81	117	198	88	154	242
Белгия	130	93	223	153	132	285	170	177	347	187	237	424	213	285	498
Кипър	113	1 209	1 322	126	1 341	1 467	147	1 516	1 663	149	1 703	1 852	139	1 891	2 030
Естония	2	48	50	2	55	57	3	59	62	5	68	73	4	78	82
Финландия	36	55	91	41	69	110	40	79	119	47	85	132	53	93	146
Франция	281	237	518	332	284	616	362	356	718	390	424	814	428	489	917
Гърция	1 622	4 840	6 462	1 700	5 362	7 062	1 672	5 868	7 540	1 602	6 322	7 924	1 548	6 759	8 307
Ирландия	16	24	40	15	27	42	16	37	53	16	54	70	19	61	80
Италия	815	3 065	3 880	887	3 644	4 531	938	4 165	5 103	982	4 636	5 618	1 011	5 089	6 100
Литва	5	30	35	6	34	40	9	36	45	11	38	49	11	41	52
Португалия	59	448	507	67	522	589	63	590	653	72	673	745	77	747	824
Швеция	172	78	250	185	95	280	196	123	319	208	144	352	231	160	391
Великобритания	251	855	1 106	292	1 140	1 432	327	1 550	1 877	371	1 987	2 358	363	2 394	2 757
Люксембург	13	10	23	17	9	26	19	12	31	21	14	35	24	15	39
Дания	10	31	41	12	36	48	13	40	53	15	43	58	16	53	69
Латвия	5	52	57	5	64	69	5	65	70	6	75	81	6	82	88
Малта	8	23	31	7	36	43	8	39	47	9	47	56	10	56	66
Норвегия	47	76	123	50	104	154	57	134	191	58	165	223	60	201	261
Швейцария	95	73	168	104	99	203	113	116	229	119	140	259	136	161	297
Израел	110	505	615	123	568	691	131	615	746	143	639	782	145	677	822
Молдова	5	84	89	6	89	95	7	104	111	9	113	122	8	129	137
Корея		1	1		1	1		1	1		1	1		1	1
Исландия	1	1	2	1	4	5	1	5	6	1	5	6	1	7	8
Русия	158	3 678	3 836	188	4 024	4 212	203	4 337	4 540	224	4 584	4 808	241	4 840	5 081
Канада	68	30	98	97	60	157	117	86	203	148	113	261	175	158	333
Квебек													5	7	12
Тунис														2	2
Азербайджан														1	1

* Броят на пенсионерите с пенсии по ЕРМД включва, както пенсионерите с пенсии отпуснати при прилагане на европейските регламенти и международни договори, така и пенсионери с пенсии отпуснати изцяло по българското законодателство, изплащани на посоченото основание.

11.5.Брой български пенсии и добавки, и брой пенсионери по ЕРМД, с адрес в други държави към 31.12. 2021 г. по страни*

	Общо пенсии и добавки	Общо - пенсии	Осигурителен стаж и възраст			Инвалидност поради общо заболяване			добавки	Брой пенсионери живеещи в чужбина
			ОБЩО	лични	наследствени	ОБЩО	лични	наследствени		
ОБЩО	15 839	14 190	11 464	10 898	566	2 726	1 867	859	1 649	14 158
Германия	4 240	3 970	3 168	2 864	304	802	537	265	270	3 967
Полша	348	326	270	247	23	56	37	19	22	325
Словакия	179	165	126	111	15	39	19	20	14	164
Унгария	169	156	139	127	12	17	8	9	13	156
Чехия	545	500	387	358	29	113	77	36	45	499
Република Северна Македония	125	115	87	82	5	28	10	18	10	115
Хърватска	19	19	18	18		1	1			19
Словения	19	19	15	15		4	1	3		19
Сърбия	87	85	70	61	9	15	10	5	2	85
Босна и Херцеговина	4	4	4	4						4
Черна гора										
Украйна	75	67	57	47	10	10	5	5	8	67
Испания	3 067	2 668	1 909	1 874	35	759	575	184	399	2 665
Австрия	1 203	1 045	860	849	11	185	150	35	158	1 043
Румъния	19	18	14	14		4	1	3	1	18
Албания										
Нидерландия	97	88	75	73	2	13	10	3	9	88
Белгия	239	213	171	168	3	42	32	10	26	213
Кипър	161	140	114	113	1	26	16	10	21	139
Естония	6	5	3	3		2	1	1	1	4
Финландия	57	53	42	40	2	11	8	3	4	53
Франция	460	429	397	396	1	32	19	13	31	428
Гърция	1 838	1 557	1 313	1 254	59	244	153	91	281	1 548
Ирландия	25	20	9	9		11	10	1	5	19
Италия	1 240	1 017	890	878	12	127	68	59	223	1 011
Литва	11	11	7	7		4	3	1		11
Португалия	86	78	57	57		21	15	6	8	77
Швеция	240	231	199	199		32	23	9	9	231
Великобритания	396	363	332	327	5	31	12	19	33	363
Люксембург	25	24	18	17	1	6	5	1	1	24
Дания	16	16	14	14		2		2		16
Латвия	6	6	4	4		2	1	1		6
Малта	10	10	9	9		1	1			10
Норвегия	66	60	41	40	1	19	16	3	6	60
Швейцария	143	136	119	118	1	17	13	4	7	136
Израел	158	146	140	139	1	6	3	3	12	145
Молдова	8	8	7	5	2	1	1			8
Корея										
Исландия	1	1				1		1		1
Русия	262	241	210	191	19	31	20	11	21	241
Канада	184	175	164	161	3	11	6	5	9	175
Квебек	5	5	5	5						5

* Пенсияте и добавките се изплащат от дирекция "ЕРМД" в ЦУ на НОИ.

11.6.Брой български пенсии и добавки, брой пенсионери по ЕРМД, на които пенсиите се изплащат в други държави към 31.12. 2021 г. по страни*

	Общо пенсии и добавки	Общо - пенсии	Осигурителен стаж и възраст			Инвалидност поради общо заболяване			добавки	Брой пенсионери живеещи в чужбина и получаващи пенсиите си в чужбина
			ОБЩО	лични	наследствени	ОБЩО	лични	наследствени		
ОБЩО	7 985	7 363	5 840	5 365	475	1 523	951	572	622	7 352
Германия	3 502	3 288	2 634	2 341	293	654	410	244	214	3 285
Полша	239	225	179	161	18	46	29	17	14	224
Словакия	153	142	107	92	15	35	15	20	11	141
Унгария	120	111	95	83	12	16	7	9	9	111
Чехия	343	323	244	219	25	79	48	31	20	323
Република Северна Македония	111	103	76	71	5	27	10	17	8	103
Хърватска	16	16	15	15		1	1			16
Словения	13	13	10	10		3	1	2		13
Сърбия	72	70	55	46	9	15	10	5	2	70
Босна и Херцеговина	4	4	4	4						4
Черна гора										
Украйна	70	62	52	44	8	10	5	5	8	62
Испания	1 043	911	601	583	18	310	209	101	132	910
Австрия	509	442	350	342	8	92	69	23	67	441
Румъния	17	16	12	12		4	1	3	1	16
Албания										
Нидерландия	45	40	35	33	2	5	4	1	5	40
Белгия	74	67	57	54	3	10	8	2	7	67
Кипър	37	33	29	29		4	4		4	33
Естония	4	3	2	2		1		1	1	2
Финландия	27	23	18	17	1	5	3	2	4	23
Франция	168	157	147	147		10	6	4	11	157
Гърция	514	470	400	372	28	70	32	38	44	468
Ирландия	16	11	6	6		5	4	1	5	10
Италия	204	191	163	159	4	28	15	13	13	191
Литва	8	8	5	5		3	2	1		8
Португалия	33	32	25	25		7	6	1	1	32
Швеция	106	101	85	85		16	12	4	5	101
Великобритания	86	81	68	65	3	13	5	8	5	81
Люксембург	17	16	12	12		4	3	1	1	16
Дания	4	4	2	2		2		2		4
Латвия	5	5	4	4		1		1		5
Малта										
Норвегия	17	14	9	8	1	5	4	1	3	14
Швейцария	60	57	47	47		10	7	3	3	57
Израел	30	27	26	25	1	1		1	3	27
Молдова	8	8	7	5	2	1	1			8
Корея										
Исландия	1	1				1		1		1
Русия	241	222	194	177	17	28	19	9	19	222
Канада	64	62	61	59	2	1	1		2	62
Квекбек	4	4	4	4						4

* Пенсията и добавките се изплащат от дирекция "Европейски регламенти и международни договори" при ЦУ на НОИ

11.7. Брой пенсионери получаващи чужди пенсии в България, изплащани с посредничеството на НОИ за периода 2017 - 2021 г.*

(към 31.12. на съответната година)

	Брой пенсионери				
	2017 г.	2018 г.	2019 г.	2020 г.	2021 г.
ОБЩО	8 878	9 075	9 261	6 577	6 650
Германия	2 552	2 621	2 710		
Русия	5 337	5 426	5 460	5 451	5 465
Украйна	877	900	963	993	1 037
Молдова	112	128	128	133	148

* Пенсиите се изплащат от дирекция "Европейски регламенти и международни договори" при ЦУ на НОИ

11.8. Брой пенсии, отпуснати въз основа на споразумение между България и Турция за 2017 - 2021 г.
(към 31.12. на съответната година)

ПОКАЗАТЕЛИ	2017 г.	2018 г.	2019 г.	2020 г.	2021 г.
I. Брой пенсии и добавки - общо	20 606	19 928	19 322	18 533	17 667
1. Брой пенсии за осигурителен стаж и възраст	15 228	14 542	13 927	13 210	12 441
-лични	14 931	14 253	13 643	12 929	12 157
-наследствени	297	289	284	281	284
2. Брой пенсии за инвалидност	1 035	995	936	936	931
-лични	542	515	451	445	429
-наследствени	493	480	485	491	502
3. Други добавки	406	374	351	322	297
4. Добавки по чл.84 от КСО	3 839	3 923	4 019	3 978	3 908
5. Добавки по чл.9 от ЗПГРРЛ	98	94	89	87	90
II. Брой пенсионери - общо	16 121	15 410	14 789	14 076	13 303
III. Брой починали	1 001	957	939	969	1 144
IV. Брой новоотпуснати пенсии	348	282	415	164	236

Забележка: Пенсиите се отпускат по СПОРАЗУМЕНИЕ между правителството на Република България и правителството на Република Турция за изплащане на български пенсии в Р Турция от 04.11.1998 г. в сила от 01.03.1999 г., необнародвано в ДВ. Това споразумение не урежда отношенията в областта на социалното осигуряване между двете държави, а урежда само начина на изплащане на пенсии, отпуснати в България на лица, живеещи в Турция. То ще действа до влизане в сила на Спогодба за социално осигуряване между двете страни. Прилага се спрямо лица, преселили се в Турция след 01.05.1989 г., на които са отпуснати пенсии съгласно българското законодателство или са придобили право на пенсия след тази дата съгласно българското законодателство.

Видове промени	2019 г.	2020 г.	2021 г.
1.ОСНОВНИ РАЗМЕРИ НА ПЕНСИИТЕ	<p>Съгласно §76 от ПЗР на КСО (ДВ бр. 102 от 2018 г.) през 2019 г. пенсиите не се осъвременяват по чл. 100. Размерът към 30 юни 2019 г. на пенсиите, отпуснати с начална дата до 31 декември 2018 г. се увеличава от 1 юли 2019 г. с процент 5,7. Съгласно §7в пенсиите, отпуснати с начална дата до 31 декември 2018 г., се преизчисляват от 1 юли 2019 г. с процент 1,2 за всяка година осигурителен стаж и съответната пропорционална част от този процент за месеците осигурителен стаж. Пенсии за трудова злополука и професионална болест, отпуснати с начална дата до 31 декември 2018 г., се преизчисляват от 1 юли 2019 г. със съответния коефициент по чл. 79, ал. 1.</p>	<p>На основание чл. 100, ал. 1 от КСО Надзорният съвет на НОИ реши пенсиите, отпуснати до 31 декември 2019 г., се осъвременяват от 1 юли 2020 г. с 6,7 на сто (Протокол № 5 / 12.05.2020 г. на НС на НОИ, т.3, решение 3).</p>	<p>На основание чл. 100, ал. 1 от КСО Надзорният съвет на НОИ реши пенсиите, отпуснати до 31 декември 2020 г., се осъвременяват от 1 юли 2021 г. с 5,0 на сто (Протокол № 5 / 03.06.2021 г. на НС на НОИ, т.2). Съгласно чл. 70 от КСО (изм. и доп. - ДВ, бр. 77 от 2021 г., в сила от 25.12.2021 г.) размерът на пенсията за осигурителен стаж и възраст се определя, като доходът, от който се изчислява пенсията, се умножи с процент: а) 1,35 за всяка година осигурителен стаж без превръщане и съответната пропорционална част от този процент за месеците осигурителен стаж без превръщане; б) 1,2 за всяка година осигурителен стаж и съответната пропорционална част от този процент за месеците осигурителен стаж - за осигурителния стаж, представляващ разликата между общия осигурителен стаж, зачетен на лицето, и стажа по т.а.</p>
	<p>На основание чл.10 от Закона за бюджета на държавното обществено осигуряване се определя следния минимален размер на пенсията за осигурителен стаж и възраст по чл.68, ал.1 от КСО за 2019 г.: 1. от 1 януари до 30 юни - 207,60 лв.; 2. от 1 юли до 31 декември - 219,43 лв.</p>	<p>На основание чл.10 от Закона за бюджета на държавното обществено осигуряване се определя следния минимален размер на пенсията за осигурителен стаж и възраст по чл.68, ал.1 от КСО за 2020 г.: 1. от 1 януари до 30 юни - 219,43 лв.; 2. от 1 юли до 31 декември - 250,00 лв.</p>	<p>На основание чл.10 от Закона за бюджета на държавното обществено осигуряване се определя следния минимален размер на пенсията за осигурителен стаж и възраст по чл.68, ал.1 от КСО за 2021 г.: 1. от 1 януари до 24 декември - 300,00 лв.; 2. от 25 декември до 31 декември - 370,00 лв.</p>
2.КОМПЕНСАЦИИ	<p>С ПМС № 50 / 21.03.2019 г. (Обн., ДВ, бр.25 от 26.03.2019 г.) се одобрява допълнителен трансфер в размер на 52,9 млн. лв. по бюджета на ДОО за 2019 г. за еднократно изплащане на допълнителна сума към пенсиите за м. април 2019 г. Средствата са осигурени за сметка на реструктуриране на разходите и/или трансферите по централния бюджет за 2019 г. Допълнителната сума е в размер 40 лв. и се изплаща на пенсионери, на които пенсията или сборът от пенсиите заедно с добавките и компенсациите към тях за м. април 2019 г. е в размер до 348,00 лв. включително.</p> <p>С ПМС № 292 / 20.11.2019 г. е одобрен допълнителен трансфер в размер на 51,0 млн. лв. по бюджета на ДОО за 2019 г. за еднократно изплащане на допълнителна сума към пенсиите за м. декември 2019 г. Тези средства се осигуряват за сметка на реструктуриране на разходите и/или трансферите по централния бюджет за 2019 г. Съгласно чл.1 ал.2 допълнителната сума е 40 лв. и се изплаща на пенсионери, на които пенсията или сборът от пенсиите заедно с добавките и компенсациите към тях за м. декември 2019 г. е в размер до 363,00 лв. включително.</p>	<p>С ПМС № 53 / 26.03.2020 г. (Обн., ДВ, бр.30 от 31.03.2020 г.) се одобрява допълнителен трансфер в размер на 49,8 млн. лв. по бюджета на ДОО за 2020 г. за еднократно изплащане на допълнителна сума към пенсиите за м. април 2020 г. Средствата са осигурени за сметка на реструктуриране на разходите и/или трансферите по централния бюджет за 2020 г. Допълнителната сума е в размер 40 лв. и се изплаща на пенсионери, на които пенсията или сборът от пенсиите заедно с добавките и компенсациите към тях за м. април 2020 г. е в размер до 363,00 лв. включително.</p> <p>С ПМС № 175 / 31.07.2020 г. (Обн., ДВ, бр. 69 от 04.08.2020 г.), ПМС № 226 / 20.08.2020 г. (Обн., ДВ, бр. 75 от 25.08.2020 г.), ПМС № 258 / 17.09.2020 г. (Обн., ДВ, бр. 83 от 25.09.2020 г.), ПМС № 285 / 22.10.2020 г. (Обн., ДВ, бр. 92 от 27.10.2020 г.) и ПМС № 312 / 20.11.2020 г. (Обн., ДВ, бр. 100 от 24.11.2020 г.) се одобряват допълнителни трансфери в размер на 106,0 млн. лв. (месечно) по бюджета на ДОО за 2020 г. за месеците от август до декември за еднократно изплащане на допълнителна сума към пенсиите за месеците от август до декември 2020 г. Допълнителната сума е в размер 50,00 лв. и се изплаща към пенсията или сбора от пенсиите заедно с добавките и компенсациите към тях на всеки пенсионер. Допълнителната сума се изплаща над ограничението по § 6 от ПЗР на КСО.</p>	<p>Съгласно § 6 от ПЗР на ЗБДОО за 2021 г. към пенсията или сбора от пенсиите, заедно с добавките и компенсациите към тях на всеки пенсионер, за месец януари, февруари, март и септември 2021 г. се изплаща допълнителна сума в размер на 50 лв. Допълнителната сума се изплаща над ограничението по § 7, ал. 2 от ПЗР на ЗБДОО за 2021 г.</p> <p>С ПМС № 84 / 11.03.2021 г. се одобрява допълнителен трансфер в размер на 105,0 млн. лв. по бюджета на ДОО за 2021 г. за еднократно изплащане на допълнителна сума към пенсиите за месец април 2021 г. Допълнителната сума е в размер 50,00 лв. и се изплаща към пенсията или сбора от пенсиите заедно с добавките и компенсациите към тях на всеки пенсионер. Допълнителната сума се изплаща над ограничението по §7, ал.2 от ПЗР на ЗБДОО за 2021 г.</p> <p>С ПМС № 168 / 22.04.2021 г. и с ПМС № 192 / 27.05.2021 г. се одобрява допълнителен трансфер в размер на 104,4 млн. лв. (месечно) по бюджета на ДОО за 2021 г. за еднократно изплащане на допълнителна сума към пенсиите за месец май и юни 2021 г. Допълнителната сума е в размер 50,00 лв. и се изплаща към пенсията или сбора от пенсиите заедно с добавките и компенсациите към тях на всеки пенсионер. Допълнителната сума се изплаща над ограничението по §7, ал.2 от ПЗР на ЗБДОО за 2021 г.</p> <p>С ПМС № 204 / 23.06.2021 г. и ПМС № 242 / 22.07.2021 г. се одобряват допълнителни трансфери в размер съответно на 104,0 млн. лв. и 104,4 млн. лв. по бюджета на ДОО за 2021 г. за еднократно изплащане на допълнителна сума към пенсиите за месец юли и август 2021 г. Допълнителната сума е в размер 50,00 лв. и се изплаща към пенсията или сбора от пенсиите заедно с добавките и компенсациите към тях на всеки пенсионер. Допълнителната сума се изплаща над ограничението по §7, ал.2 от ПЗР на ЗБДОО за 2021 г.</p> <p>Съгласно § 6, ал. 2 от ПЗР на ЗБДОО за 2021 г. (ДВ, бр. 77 от 2021 г., в сила от 1.09.2021 г.) към пенсията или сбора от пенсиите, заедно с добавките и компенсациите към тях на всеки пенсионер за месеците октомври, ноември и декември 2021 г. се изплаща допълнителна сума в размер на 120 лв. Допълнителната сума е над ограничението по § 7, ал. 2.</p>

Видове промени	2019 г.	2020 г.	2021 г.
3. СОЦИАЛНА ПЕНСИЯ	На основание Постановление на Министерски съвет №136 от 06.06.2019 г. размерът на социалната пенсия за старост от 1 юли 2019 г. е 132,74 лв. месечно.	На основание Постановление на Министерски съвет №107 от 28.05.2020 г. размерът на социалната пенсия за старост от 1 юли 2020 г. е 141,63 лв. месечно.	На основание Постановление на Министерски съвет №200 от 23.06.2021 г. размерът на социалната пенсия за старост от 1 юли 2021 г. е 148,71 лв. месечно. На основание Постановление на Министерски съвет №451 от 22.12.2021 г. размерът на социалната пенсия за старост от 25 декември 2021 г. е 170,00 лв. месечно.
4. ЧУЖДА ПОМОЩ	От 1 юли 2019 г. добавката е в размер 99,56 лв.	От 1 юли 2020 г. добавката е в размер 106,22 лв.	От 1 юли 2021 г. добавката е в размер 111,53 лв., а от 25 декември 2021 г. - 127,50 лв.
5. ДОБАВКИ ЗА ВETERАНИ	От 1 юли 2019 г. добавката за ветераните и войните по чл.5 от ЗВВ е в размер на 132,74 лв.	От 1 юли 2020 г. добавката за ветераните и войните по чл.5 от ЗВВ е в размер на 141,63 лв.	От 1 юли 2021 г. добавката за ветераните и войните по чл.5 от ЗВВ е в размер на 148,71 лв., а от 25 декември 2021 г. - 170,00 лв.
	От 1 юли 2019 г. доб. за инвалидите от войните по Указ 1611 е в размер на 66,37 лв.	От 1 юли 2020 г. доб. за инвалидите от войните по Указ 1611 е в размер на 70,82 лв.	От 1 юли 2021 г. доб. за инвалидите от войните по Указ 1611 е в размер на 74,38 лв., а от 25 декември 2021 г. - 85,00 лв.
6. ДОБАВКИ ПО ЧЛ.84 ОТ КСО /вдовишки добавки/	Както през 2018 г.	Както през 2019 г.	Както през 2020 г.
7. ДОБАВКИ ЗА СТАРОСТ /над 75г. и над 80г./	Както през 2018 г.	Както през 2019 г.	Както през 2020 г.
8. ДОБАВКИ ЗА МИНЬОРИ	Както през 2018 г.	Както през 2019 г.	Както през 2020 г.
9. ДОБАВКИ по чл.9, ал.1 от ЗПГРРЛ	Месечната добавка по чл. 9 от Закона за политическа и гражданска реабилитация на репресираните лица /ЗПГРРЛ/ се определя в процент от средната пенсия за осигурителен стаж и възраст за предходната календарна година и се преизчислява ежегодно от 1 януари. В тази връзка със заповед № 1016-40-154 от 01.02.2019 г. управителят на НОИ определи средна пенсия за осигурителен стаж и възраст за 2018 г. в размер на 395,47 лв.	Месечната добавка по чл.9 от Закона за политическа и гражданска реабилитация на репресираните лица /ЗПГРРЛ/ се определя в процент от средната пенсия за осигурителен стаж и възраст за предходната календарна година и се преизчислява ежегодно от 1 януари. В тази връзка със заповед № 1016-40-145 от 12.02.2020 г. управителят на НОИ определи средна пенсия за осигурителен стаж и възраст за 2019 г. в размер на 419,41 лв.	Месечната добавка по чл.9 от Закона за политическа и гражданска реабилитация на репресираните лица /ЗПГРРЛ/ се определя в процент от средната пенсия за осигурителен стаж и възраст за предходната календарна година и се преизчислява ежегодно от 1 януари. В тази връзка със заповед № 1016-40-111 от 05.02.2021 г. управителят на НОИ определи средна пенсия за осигурителен стаж и възраст за 2020 г. в размер на 460,93 лв.
10. МИНИМАЛНА РАБОТНА	С ПМС 320 / 20.12.2018 г. за 2019 г. размерът ѝ е 560 лв.	С ПМС 350 / 19.12.2019 г. за 2020 г. размерът ѝ е 610 лв.	С ПМС 331 / 26.11.2020 г. за 2021 г. размерът ѝ е 650 лв.

Схема за пенсиониране
"първи стълб"

Приложение 2

години	възраст						стаж						точки			
	I-ва категория труд		II -ра категория труд		III-та категория труд		I-ва категория труд		II -ра категория труд		III-та категория труд		I- ва и II - ра категория труд		III-та категория труд	
	мъже	жени	мъже	жени	мъже	жени	мъже	жени	мъже	жени	мъже	жени	мъже	жени	мъже	жени
2000	52	47	57	52	60 г. и 6 м.	55 г. и 6 м.	10 г.	10 г.	15 г.	15 г.			98	88	98	88
2001	52	47	57	52	61	56	10 г.	10 г.	15 г.	15 г.			99	89	99	89
2002	52	47	57	52	61 г. и 6 м.	56 г. и 6 м.	10 г.	10 г.	15 г.	15 г.			100	90	100	90
2003	52	47	57	52	62	57	10 г.	10 г.	15 г.	15 г.			100	90	100	90
2004	52	47	57	52	62 г. и 6 м.	57 г. и 6 м.	10 г.	10 г.	15 г.	15 г.			100	90	100	90
2005	52	47	57	52	63	58	10 г.	10 г.	15 г.	15 г.			100	91	100	91
2006	52	47	57	52	63	58 г. и 6 м.	10 г.	10 г.	15 г.	15 г.			100	92	100	92
2007	52	47	57	52	63	59	10 г.	10 г.	15 г.	15 г.			100	93	100	93
2008	52	47	57	52	63	59 г. и 6 м.	10 г.	10 г.	15 г.	15 г.			100	94	100	94
2009	52	47	57	52	63	60	10 г.	10 г.	15 г.	15 г.			100	94	100	94
2010	52	47	57	52	63	60	10 г.	10 г.	15 г.	15 г.			100	94	100	94
2011	52	47	57	52	63	60	10 г.	10 г.	15 г.	15 г.	37 г.	34 г.	100	94	-	-
2012	52 г. и 4 м.	47 г. и 4 м.	57 г. и 4 м.	52 г. и 4 м.	63 г. и 4 м.	60 г. и 4 м.	10 г.	10 г.	15 г.	15 г.	37 г. и 4 м.	34 г. и 4 м.	100	94	-	-
2013	52 г. и 8 м.	47 г. и 8 м.	57 г. и 8 м.	52 г. и 8 м.	63 г. и 8 м.	60 г. и 8 м.	10 г.	10 г.	15 г.	15 г.	37 г. и 8 м.	34 г. и 8 м.	100	94	-	-
2014	52 г. и 8 м.	47 г. и 8 м.	57 г. и 8 м.	52 г. и 8 м.	63 г. и 8 м.	60 г. и 8 м.	10 г.	10 г.	15 г.	15 г.	37 г. и 8 м.	34 г. и 8 м.	100	94	-	-
2015	52 г. и 8 м.	47 г. и 8 м.	57 г. и 8 м.	52 г. и 8 м.	63 г. и 8 м.	60 г. и 8 м.	10 г.	10 г.	15 г.	15 г.	38 г.	35 г.	100	94	-	-
2016	52 г. и 10 м.	48 г.	57 г. и 10 м.	53 г.	63 г. и 10 м.	60 г. и 10 м.	10 г.	10 г.	15 г.	15 г.	38 г. и 2 м.	35 г. и 2 м.	100	94	-	-
2017	53 г.	48 г. и 4 м.	58 г.	53 г. и 4 м.	64 г.	61 г.	10 г.	10 г.	15 г.	15 г.	38 г. и 4 м.	35 г. и 4 м.	100	94	-	-
2018	53 г. и 2 м.	48 г. и 8 м.	58 г. и 2 м.	53 г. и 8 м.	64 г. и 1 м.	61 г. и 2 м.	10 г.	10 г.	15 г.	15 г.	38 г. и 6 м.	35 г. и 6 м.	100	94	-	-
2019	53 г. и 4 м.	49 г.	58 г. и 4 м.	54 г.	64 г. и 2 м.	61 г. и 4 м.	10 г.	10 г.	15 г.	15 г.	38 г. и 8 м.	35 г. и 8 м.	100	94	-	-
2020	53 г. и 6 м.	49 г. и 4 м.	58 г. и 6 м.	54 г. и 4 м.	64 г. и 3 м.	61 г. и 6 м.	10 г.	10 г.	15 г.	15 г.	38 г. и 10 м.	35 г. и 10 м.	100	94	-	-
2021	53 г. и 8 м.	49 г. и 8 м.	58 г. и 8 м.	54 г. и 8 м.	64 г. и 4 м.	61 г. и 8 м.	10 г.	10 г.	15 г.	15 г.	39 г.	36 г.	100	94	-	-

Видове пенсии

Наименования	Код на вида пенсия	Нормативен документ, въз основа на който, се отпускат пенсиите (или са били отпуснати)
I. Фонд "Пенсии"		
1.Инвалидност поради общо заболяване	" 01 "	чл. 74 от КСО (трудова дейност)
2.Пенсии за осигурителен стаж и възраст	" 02 "	чл. 68, чл.68а, 69а и чл.69б от КСО
3.Пенсии за осигурит. стаж и възраст-ЗПЗСК	" 09 "	отм. ЗПЗСК
4.Инвалидност - общо забол. - ЗПЗСК	" 11 "	отм. ЗПЗСК
5.Инвалидност-общо забол.-СВОКна ТПК	" 51 "	отм. Указ за взаимно осигуряване членовете на ТПК (СВОК на ТПК)
6.Пенсии за осигурителен стаж и възраст-СВОК на ТПК	" 52 "	отм. Указ за взаимно осигуряване членовете на ТПК (СВОК на ТПК)
7.Частни занаятчии, търговци и др.	" 53 "	отм. Указ за взаимно осигуряване членовете на ТПК (СВОК на ТПК)
II. Фонд "Пенсии за лицата по чл. 69"		
1.Инвалидност поради общо заболяване	"31 "	чл. 74 от КСО (за лицата по чл.69 от КСО)
2.Пенсии за осигурителен стаж и възраст	" 32 "	чл. 69 от КСО
III. Фонд "Пенсии, несвързани с трудова дейност"		
1.Старост/Поборнически/	" 33 "	отм. ЗП
2.Пенсии за военна инвалидност	" 34 "	чл. 85 от КСО
3.Народни по отм.чл.28	" 35 "	отм. ЗП
4.Народни по чл.30А	" 36 "	отм. ЗП
5.За особени заслуги	" 37 "	отм. чл. 91 от КСО
6.Пенсии за гражданска инвалидност	" 38 "	чл. 87 от КСО
7.Старост на частни земеделски стопани	" 42 "	отм. ЗОО/1949 г.
8.С отделен указ	" 43 "	отм. ЗП
9.Социални пенсии за инвалидност	" 44 "	отм. чл. 90 от КСО
10.Персонални пенсии	" 45 "	чл. 92 от КСО
11.Социални пенсии за старост	" 46 "	отм. чл. 89 от КСО
IV. Фонд "Трудова злополука и професионална болест"		
А. Пенсии за трудова дейност - всичко		
1.Инвалидност поради трудова злополука и професионална болест	" 00 "	чл. 78 от КСО (трудова дейност)
2.Инвалидност поради трудова злополука и професионална болест - ЗПЗСК	" 10 "	отм. ЗПЗСК
3.Инвалидност поради трудова злополука и професионална болест - СВОК на ТПК	" 50 "	отм. Указ за взаимно осигуряване членовете на ТПК (СВОК на ТПК)
Б. Пенсии за лицата по чл. 69 от КСО		
1.Инвалидност поради трудова злополука и професионална болест	" 30 "	чл. 78 от КСО (за лицата по чл.69 от КСО)
Учителски пенсионен фонд		
Пенсия по чл.69в , ал.2 и ал.4 от КСО	" 62 "	чл. 69в, ал.2 и ал.4 от КСО

НАЦИОНАЛЕН ОСИГУРИТЕЛЕН ИНСТИТУТ

ДИРЕКЦИЯ “ АНАЛИЗ, ПЛАНИРАНЕ И ПРОГНОЗИРАНЕ” ОТДЕЛ “СТАТИСТИКА, АКТЮЕРСКИ АНАЛИЗИ И ПРОГНОЗИ”

Статистическият годишник е систематизиран и съставен от отдел “Статистика, актюерски анализи и прогнози” към Дирекция “Анализ, планиране и прогнозиране” на НОИ. При разработването на справочника са използвани КСО, Социално осигуряване 2021, изд. на НОИ, годишните статистически табулограми за пенсиите, разработени от Дирекция “Информационни системи за дългосрочни и краткосрочни плащания” към НОИ, тримесечните статистически бюлетини за пенсиите, изготвени от отдел “Статистика, актюерски анализи и прогнози” към Дирекция “Анализ, планиране и прогнозиране”, данни от Националния статистически институт и др. Данните в раздела „Пенсии, изплащани по ЕРМД и споразумения” са предоставени от дирекция “Европейски регламенти и международни договори”.

Дата на издаване: м. юли 2022 г.