



РЕПУБЛИКА БЪЛГАРИЯ

НАЦИОНАЛЕН ОСИГУРИТЕЛЕН ИНСТИТУТ

Програмен продукт “eПарични обезщетения” - NSSI.Desktop

(Разпространява се от Националния осигурителен институт)

РЪКОВОДСТВО НА ИНСТАЛИРАНЕ/ПРЕИНСТАЛИРАНЕ

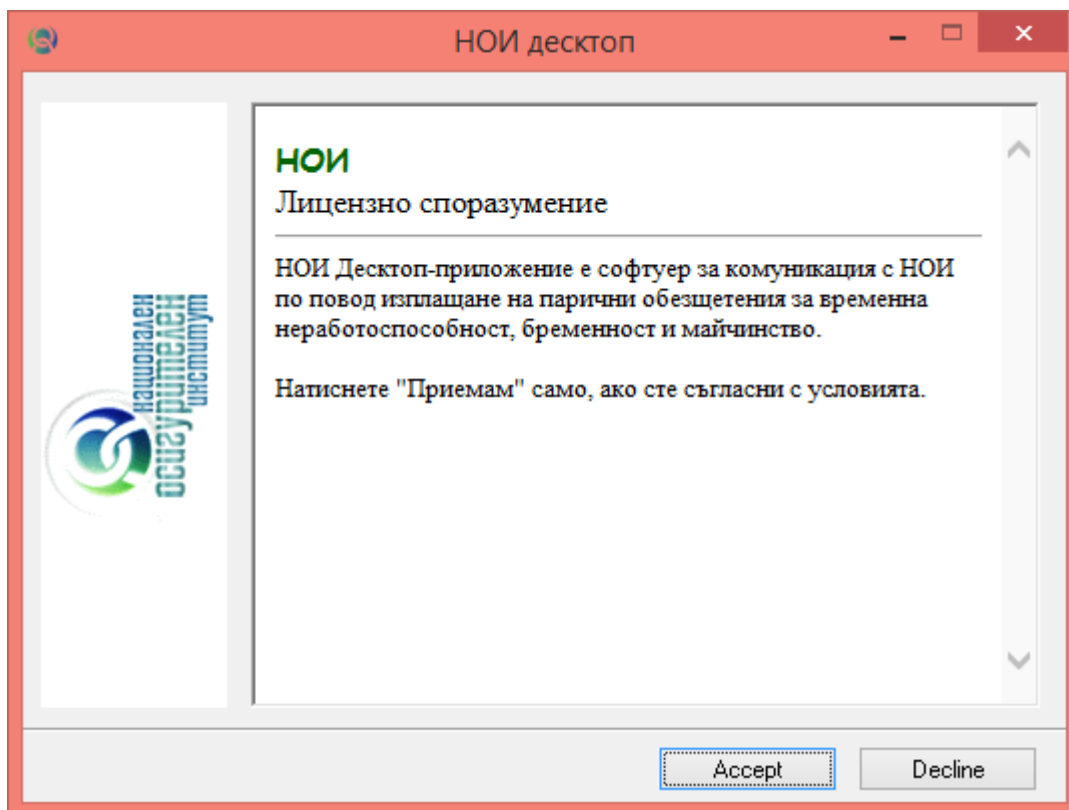
“eПарични обезщетения” - NSSI.Desktop е програмен продукт, разработен и свободно разпространяван от Националния осигурителен институт (НОИ) с цел въвеждане, контрол, съхраняване на данни за представяне/корекция/заличаване на удостоверения Приложения №9, №10 и №11 към Наредбата за паричните обезщетения и помощи от ДОО (НПОПДОО), които се представят от осигурителите и самоосигуряващите се лица в НОИ за изплащане на паричните обезщетения по болнични листове и заявления-декларации, представени при тях от лицата от 01.01.2016 г. Данните, които се въвеждат чрез настоящия продукт се изпращат по електронен път или представят в НОИ. След изпращане на данните, продуктът дава информация за приетите и върнати данни и откритите несъответствия в тях – причини за неприемане.

Първоначално инсталиране на продукта

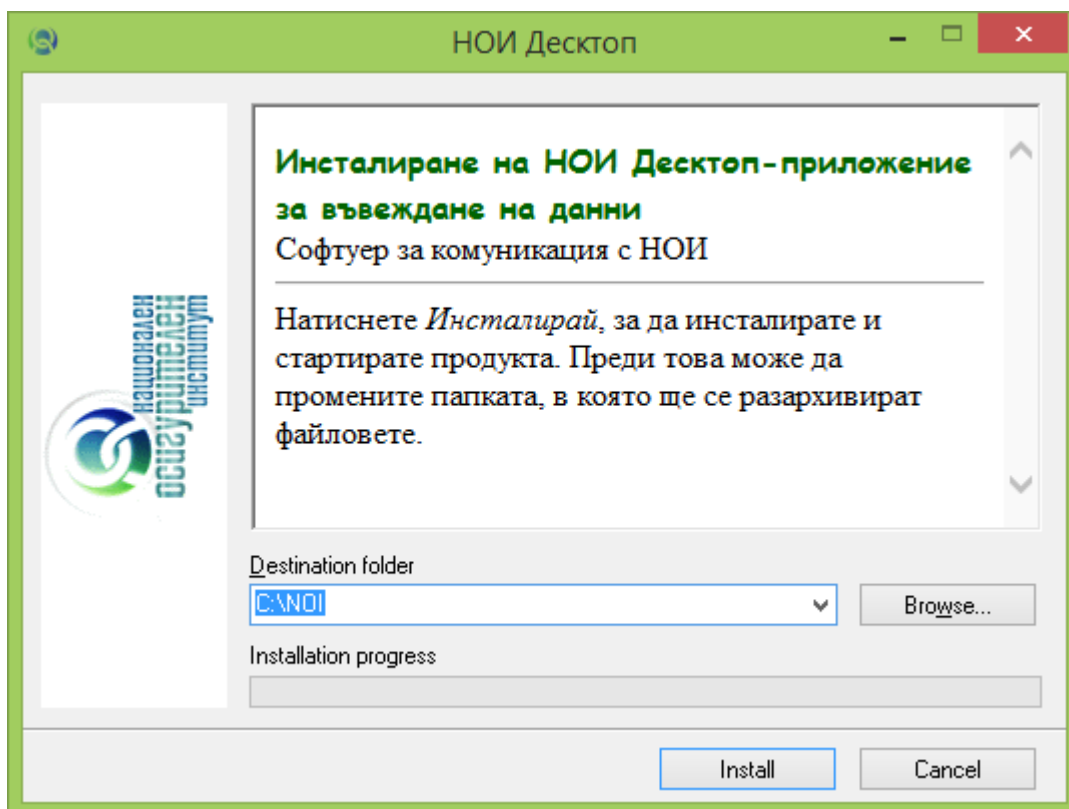
Да не се инсталира продуктът на Desktop на компютъра или в директория, наименована на кирилица или съдържаща празни символи/ интервали в наименованието си. Препоръчва се инсталиране в работна директория с наименование на латиница, без празни символи, разположена на диск с повече свободно дисково пространство.

Самостоятелно работещият програмен продукт може да се инсталира на персонални компютри с версии на операционна среда WINDOWS XP и по-висока. За коректната работа под WINDOWS XP е необходим Framework v4 (.NET Framework 4), който, ако е необходимо, може да свалите от [ТУК](#) и да изпълните преди инсталиране на програмата.

1. Архивираният инсталационен файл на продукта **ePCEmplSetup.zip** се сваля (Save) от Интернет страницата на НОИ – www.noi.bg, *Рубрика Е-услуги, eПарични обезщетения* в избрана от потребителя директория/папка.
2. **Разархивира се**, при което в избраната папка се получава инсталационен файл **ePCEmplSetup** и потребителско ръководство;
3. **Стартира се** инсталационният файл **ePCEmplSetup** чрез двукратен клик на левия бутон на мишката;
Визуализира се следният екран:

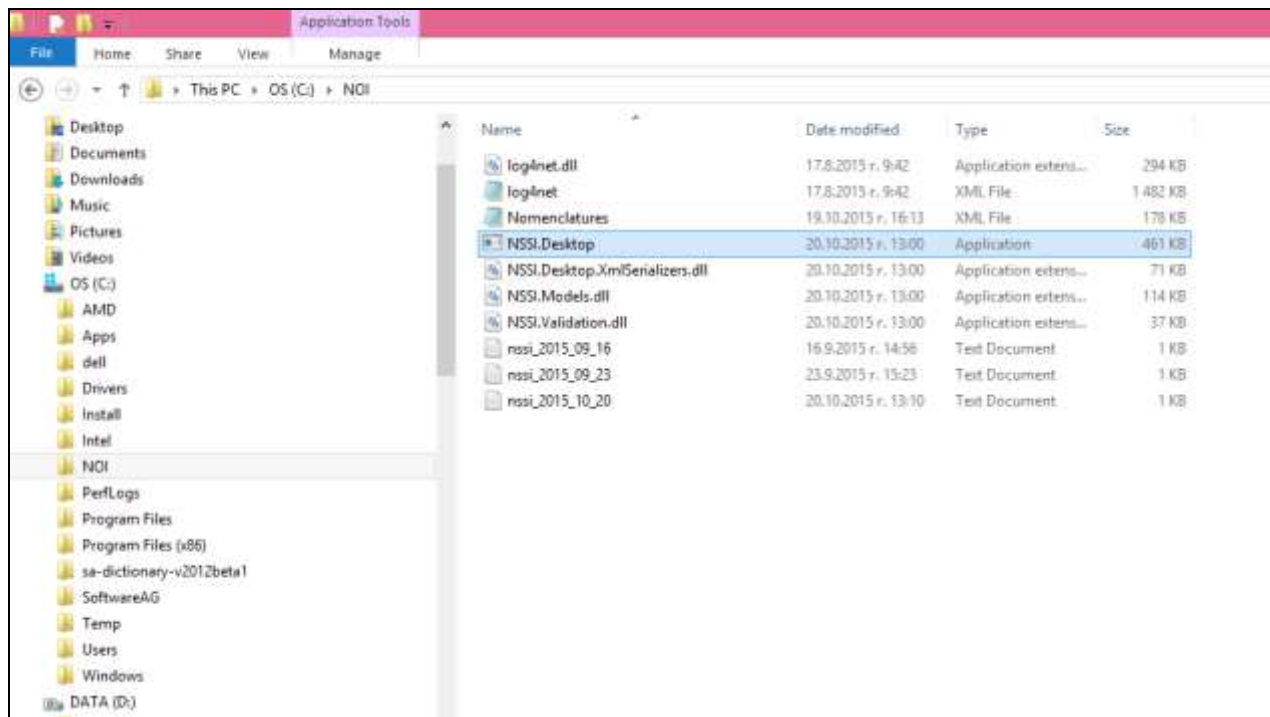


След приемане на условията с активиране на бутон **Асепт** се визуализира следващ екран, в който е необходимо да се потвърди папката, в която да се инсталира продуктът. При необходимост се избира първо бутон **Browse...** за смяна на предложената по подразбиране папка. Не е задължително инсталационният файл и праграмата да бъдат в една папка. След избора се активира бутон **Install**:



4. В резултат на изпълнението на инсталационния файл, автоматично се създава директория/папка, ако тя не е съществувала на избраното устройство. Създадената или

съществуваща избрана от потребителя папка, в която е инсталиран продуктът, първоначално съдържа изпълнимия файл на продукта **NSSI.Desktop.exe**, **потребителско ръководство** и набор от програмни служебни файлове, към които потребителите нямат отношение. По време на инсталацията се създава икона за бърз достъп до програмата на **Desktop** на компютъра. С приключване на инсталацията се стартира продуктът. В последствие продуктът може да се стартира както от иконата, така и от самата работна папка чрез двукратен клик на левия бутон на мишката върху **NSSI.Desktop.exe**.



5. В резултат на работата с продукта се създават автоматично както файлове в основната директория, така и поддиректории/ работни папки, съдържащи натрупваните данни за задължените лица, осигурените лица и документите, които се въвеждат, съхраняват, изпращат.

Преинсталиране на продукта/ подмяна на версия/ подмяна на номенклатури

Цялостно преинсталиране или подмяна версията на продукта се извършва чрез изпълнение на стъпките от 1 до 3, като:

1. Ако се налага **цялостно преинсталиране** на продукта трябва да се избере различна/ нова папка. Продуктът не се нуждае от деинсталация, преди да се прави нова инсталация.
2. Ако се налага само преинсталиране – **обновяване версията на** изпълнимия файл, номенклатури и т.н., се избира актуалната работна папка на продукта. След преинсталирането са обновени програмни и служебни файлове, но не са променени натрупаните данни от работата с продукта до момента.

Продуктът не е предназначен за мрежова работа!

С една инсталация на продукта може да се работи за повече от едно задължено лице с еднакви или различни качества.

На един компютър може да има повече от една инсталации. При такава организация на работа следва да се внимава от къде се стартира продуктът и къде се натрупват съответните данни, за да не се допуска объркване на данни и загуба на актуалност.