

НАЦИОНАЛЕН ОСИГУРИТЕЛЕН ИНСТИТУТ

СТАТИСТИЧЕСКИ СПРАВОЧНИК

ДЕМОГРАФИЯ, ИКОНОМИКА И СОЦИАЛНО ОСИГУРЯВАНЕ
2020 г.
(динамични редове)



2021 г.

СЪДЪРЖАНИЕ

ПРЕДГОВОР	5
1. ОСНОВНИ ДЕМОГРАФСКИ ПОКАЗАТЕЛИ	8
1.1. НАСЕЛЕНИЕ ПО ПОЛ ЗА ПЕРИОДА 2006 г. - 2020 г.	9
1.2. НАСЕЛЕНИЕ ПО ВЪЗРАСТОВИ ГРУПИ И ПОЛ ЗА ПЕРИОДА 2006 г. - 2020 г. КЪМ 31.12. НА СЪОТВЕТНАТА ГОДИНА	11
1.3. НАСЕЛЕНИЕ ПОД, ВЪВ И НАД ТРУДОСПОСОБНА ВЪЗРАСТ ЗА ПЕРИОДА 2006 г. - 2020 г.	14
1.4. ЖИВОРОДЕНИ ДЕЦА ПО ВЪЗРАСТ НА МАЙКАТА ЗА ПЕРИОДА 2006 г. - 2020 г.	16
1.5. УМРЕЛИ ПО ВЪЗРАСТ И ПОЛ ЗА ПЕРИОДА 2006 г. - 2020 г.	18
1.6. ЕСТЕСТВЕНО ДВИЖЕНИЕ НА НАСЕЛЕНИЕТО ЗА ПЕРИОДА 2006 г. - 2020 г.	21
1.7. ОСНОВНИ ДЕМОГРАФСКИ ПОКАЗАТЕЛИ ЗА ПЕРИОДА 2006 г. - 2020 г.	22
1.8. СРЕДНА ПРОДЪЛЖИТЕЛНОСТ НА ПРЕДСТОЯЩИЯ ЖИВОТ НА НАСЕЛЕНИЕТО В БЪЛГАРИЯ ПО ЕДИНИЧНИ ВЪЗРАСТИ И ПОЛ ПРЕЗ ПЕРИОДА 2006 г. - 2020 г.	23
2. ОСНОВНИ ИКОНОМИЧЕСКИ ПОКАЗАТЕЛИ - МАКРОИКОНОМИКА	27
2.1. БРУТЕН ВЪТРЕШЕН ПРОДУКТ ПО КОМПОНЕНТИ НА КРАЙНОТО ТЪРСЕНЕ ЗА ПЕРИОДА 2011 г. - 2020 г.	28
2.2. ИНДЕКС НА ПОТРЕБИТЕЛСКИТЕ ЦЕНИ ПО МЕСЕЦИ ЗА ПЕРИОДА 2011 г. - 2020 г.	29
2.3. ЗАЕТИ ЛИЦА НА 15 И ПОВЕЧЕ НАВЪРШЕНИ ГОДИНИ ЗА ПЕРИОДА 2011 г. - 2020 г.	30
2.4. КОЕФИЦИЕНТИ НА ЗАЕТОСТ НА НАСЕЛЕНИЕТО НА 15 И ПОВЕЧЕ НАВЪРШЕНИ ГОДИНИ ЗА ПЕРИОДА 2011 г. - 2020 г.	30
2.5. БЕЗРАБОТНИ ЛИЦА НА 15 И ПОВЕЧЕ НАВЪРШЕНИ ГОДИНИ ЗА ПЕРИОДА 2011 г. - 2020 г.	30
2.6. КОЕФИЦИЕНТИ НА БЕЗРАБОТИЦА НА НАСЕЛЕНИЕТО НА 15 И ПОВЕЧЕ НАВЪРШЕНИ ГОДИНИ ЗА ПЕРИОДА 2011 г. - 2020 г.	30
2.7. СРЕДНОМЕСЕЧНА РАБОТНА ЗАПЛАТА НА НАЕТИТЕ ЛИЦА ПО ТРУДОВО И СЛУЖЕБНО ПРАВООТНОШЕНИЕ ПО СЕКТОРИ ЗА ПЕРИОДА 2011 г. - 2020 г.	31
2.8. СРЕДНА МЕСЕЧНА РАБОТНА ЗАПЛАТА И СРЕДЕН МЕСЕЧЕН ОСИГУРИТЕЛЕН ДОХОД ЗА СТРАНАТА	32
2.9. СРЕДНОМЕСЕЧЕН И ДВАНАДЕСЕТМЕСЕЧЕН ОСИГУРИТЕЛЕН ДОХОД ЗА СТРАНАТА ЗА ПЕРИОДА 2002 г. - 2020 г. /лева/	35
2.10. МИНИМАЛНА РАБОТНА ЗАПЛАТА ПО МЕСЕЦИ ЗА ПЕРИОДА 2011 г. - 2020 г.	40
2.11. МИНИМАЛЕН ОСИГУРИТЕЛЕН ДОХОД ЗА САМООСИГУРЯВАЩИТЕ СЕ ЛИЦА И МАКСИМАЛЕН ОСИГУРИТЕЛЕН ДОХОД ЗА ПЕРИОДА 2011 г. - 2020 г.	41
2.12. ОСНОВНИ ПОКАЗАТЕЛИ ЗА НАСЕЛЕНИЕТО, ПАЗАРА НА ТРУДА, ОСИГУРЕНИТЕ ЛИЦА И ПЕНСИОНЕРИТЕ ЗА ПЕРИОДА 2011 г. - 2020 г.	42
2.13. ОСНОВНИ ПОКАЗАТЕЛИ ЗА ИКОНОМИКАТА, РАБОТНИТЕ ЗАПЛАТИ, ОСИГУРИТЕЛНИЯ ДОХОД И ПЕНСИИТЕ ЗА ПЕРИОДА 2011 г. - 2020 г.	44
3. ОСНОВНИ ПОКАЗАТЕЛИ , ХАРАКТЕРИЗИРАЩИ ДЪРЖАВНОТО ОБЩЕСТВЕНО ОСИГУРЯВАНЕ	46
3. ОСИГУРЕНИ ЛИЦА, ПРИХОДИ И РАЗХОДИ НА ДЪРЖАВНОТО ОБЩЕСТВЕНО ОСИГУРЯВАНЕ	
3.1. ОБЩ БРОЙ ОСИГУРЕНИ ЛИЦА ЗА ПЕРИОДА 2011 г. - 2020 г.	47
3.2. ИКОНОМИЧЕСКИ ПОКАЗАТЕЛИ, ХАРАКТЕРИЗИРАЩИ ОСИГУРЕНИТЕ ЛИЦА ЗА ПЕРИОДА 2011 г. - 2020 г.	48
3.3. ПРОМЕНИ В РАЗМЕРА НА ОСИГУРИТЕЛНИТЕ ВНОСКИ ЗА ПЕРИОДА 1979 г. - 2020 г.	49
3.4. ПРИХОДИ В ДЪРЖАВНОТО ОБЩЕСТВЕНО ОСИГУРЯВАНЕ ЗА ПЕРИОДА 2011 г. - 2020 г.	72
3.5. РАЗХОДИ НА ДЪРЖАВНОТО ОБЩЕСТВЕНО ОСИГУРЯВАНЕ ЗА ПЕРИОДА 2011 г. - 2020 г.	73
3.6. ПРИХОДИ И РАЗХОДИ ПО ОТЧЕТА ЗА ИЗПЪЛНЕНИЕ НА КОНСОЛИДИРАНИЯ БЮДЖЕТ НА ДОО ЗА ПЕРИОДА 2011 г. - 2020 г.	74
3.7. ПРИХОДИ И РАЗХОДИ ПО ОТЧЕТА ЗА ФОНД "ПЕНСИИ" ЗА ПЕРИОДА 2011 г. - 2020 г.	76
3.8. ПРИХОДИ И РАЗХОДИ ПО ОТЧЕТА ЗА ФОНД "ПЕНСИИ ЗА ЛИЦАТА ПО ЧЛ. 69" ЗА ПЕРИОДА 2016 г. - 2020 г.	77
3.9. ПРИХОДИ И РАЗХОДИ ПО ОТЧЕТА ЗА ФОНД "ПЕНСИИ, НЕСВЪРЗАНИ С ТРУДОВА ДЕЙНОСТ" ЗА ПЕРИОДА 2011 г. - 2020 г.	78
3.10. ПРИХОДИ И РАЗХОДИ ПО ОТЧЕТА ЗА ФОНД "ТРУДОВА ЗЛОПОЛУКА И ПРОФЕСИОНАЛНА БОЛЕСТ" ЗА ПЕРИОДА 2011 г. - 2020 г.	79
3.11. ПРИХОДИ И РАЗХОДИ ПО ОТЧЕТА ЗА ФОНД "ОБЩО ЗАБОЛЯВАНЕ И МАЙЧИНСТВО" ЗА ПЕРИОДА 2011 г. - 2020 г.	80
3.12. ПРИХОДИ И РАЗХОДИ ПО ОТЧЕТА ЗА ФОНД "БЕЗРАБОТИЦА" ЗА ПЕРИОДА 2011 г. - 2020 г.	81
3.13. ПРИХОДИ И РАЗХОДИ ПО БЮДЖЕТА НА НАЦИОНАЛНИЯ ОСИГУРИТЕЛЕН ИНСТИТУТ ЗА ПЕРИОДА 2011 г. - 2020 г.	82
3.14. ФИНАНСОВО СЪСТОЯНИЕ НА БЮДЖЕТА НА ДЪРЖАВНОТО ОБЩЕСТВЕНО ОСИГУРЯВАНЕ ЗА ПЕРИОДА 2011 г. - 2020 г.	83
3.15. ОТЧЕТ НА КОНСОЛИДИРАНИЯ БЮДЖЕТ НА АДМИНИСТРИРАНИТЕ ОТ НАЦИОНАЛНИЯ ОСИГУРИТЕЛЕН ИНСТИТУТ СОЦИАЛНООСИГУРИТЕЛНИ ФОНДОВЕ ЗА ПЕРИОДА 2017 г. - 2020 г.	84

4. ПЕНСИИ	85
4.1. БРОЙ НА ПЕНСИОНЕРИТЕ ПО ВИДОВЕ ПЕНСИИ /ОБЩО ЛИЧНИ И НАСЛЕДСТВЕНИ/ ЗА ПЕРИОДА 2011 г. - 2020 г. КЪМ 31.12. НА СЪОТВЕТНАТА ГОДИНА	86
4.2. БРОЙ НА ПЕНСИИТЕ ПО ВИДОВЕ ЗА ПЕРИОДА 2011 г. - 2020 г. КЪМ 31.12. НА СЪОТВЕТНАТА ГОДИНА	87
4.3. БРОЙ НА ПЕНСИИТЕ И ПЕНСИОНЕРИТЕ ЗА ПЕРИОДА 2011 г. - 2020 г. КЪМ 31.12. НА СЪОТВЕТНАТА ГОДИНА	88
4.4. НАСЕЛЕНИЕ, ОСИГУРЕНИ ЛИЦА, ПЕНСИИ И ПЕНСИОНЕРИ ЗА ПЕРИОДА 2011 г. - 2020 г.	89
4.5. БРОЙ НА НОВООТПУСНАТИТЕ ПЕНСИИ ЗА ПЕРИОДА 2011 г. - 2020 г.	91
4.6. БРОЙ НА ПРЕКРАТЕНИТЕ ПЕНСИИ ЗА ПЕРИОДА 2011 г. - 2020 г.	92
4.7. БРОЙ НА ПЕНСИОНЕРИТЕ В РАБОТОСПОСОБНА ВЪЗРАСТ* ЗА ПЕРИОДА 2011 г. - 2020 г.	93
4.8. БРОЙ НА СОЦИАЛНИТЕ ПЕНСИИ, ОТПУСНАТИ ЗА СТАРОСТ И ИНВАЛИДНОСТ ЗА ПЕРИОДА 2011 г. - 2020 г. КЪМ 31.12. НА СЪОТВЕТНАТА ГОДИНА	94
4.9. БРОЙ НА ПЕНСИИТЕ, ОТПУСНАТИ НА НАСЛЕДНИЦИ, СЪОБРАЗНО РОДСТВЕНАТА ВРЪЗКА С НАСЛЕДОДАТЕЛЯ ЗА ПЕРИОДА 2011 г. - 2020 г. КЪМ 31.12. НА СЪОТВЕТНАТА ГОДИНА	95
4.10. БРОЙ НА ДОБАВКИТЕ КЪМ ПЕНСИИТЕ, РАЗПРЕДЕЛЕНИ ПО ВИД НА ДОБАВКАТА ЗА ПЕРИОДА 2011 г. - 2020 г. КЪМ 31.12. НА СЪОТВЕТНАТА ГОДИНА	96
4.11. БРОЙ НА ПРЕКРАТЕНИТЕ ПЕНСИИ ПО ПРИЧИНИ НА ПРЕКРАТЯВАНЕ ЗА ПЕРИОДА 2011 г. - 2020 г.	97
4.12. БРОЙ НА ПРЕКРАТЕНИТЕ ЛИЧНИ ПЕНСИИ ПОРАДИ СМЪРТ ПО ВИДОВЕ ПЕНСИИ ЗА ПЕРИОДА 2011 г. - 2020 г.	98
4.13. СРЕДНА ПРОДЪЛЖИТЕЛНОСТ НА ПОЛУЧАВАНЕ НА ЕДНА ЛИЧНА ПЕНСИЯ ПО ПОЛ ЗА ПЕРИОДА 2011 г. - 2020 г. /В ГОДИНИ/	100
4.14. СРЕДЕН ОСИГУРИТЕЛЕН СТАЖ НА ПЕНСИОНЕРИТЕ С ЛИЧНИ ПЕНСИИ ЗА ОСИГУРИТЕЛЕН СТАЖ И ВЪЗРАСТ ЗА ПЕРИОДА 2011 г. - 2020 г.	102
4.15. СРЕДЕН ОСИГУРИТЕЛЕН СТАЖ НА ПЕНСИОНЕРИТЕ С ЛИЧНИ ПЕНСИИ ЗА ОСИГУРИТЕЛЕН СТАЖ И ВЪЗРАСТ, РАЗПРЕДЕЛЕНИ ПО ПОЛ НА ЛИЦАТА ЗА ПЕРИОДА 2011 г. -2020 г.	104
4.16. СРЕДНИ ВЪЗРАСТИ НА ПЕНСИОНЕРИТЕ С ЛИЧНИ ПЕНСИИ ЗА ПЕРИОДА 2011 г. - 2020 г. КЪМ 31.12. НА СЪОТВЕТНАТА ГОДИНА	109
4.17. СРЕДНИ ВЪЗРАСТИ НА ПЕНСИОНЕРИТЕ С ЛИЧНИ НОВООТПУСНАТИ ПЕНСИИ ЗА ПЕРИОДА 2011 г. - 2020 г.	111
4.18. СРЕДНИ ВЪЗРАСТИ НА ПЕНСИОНЕРИТЕ С ЛИЧНИ ПЕНСИИ ЗА ОСИГУРИТЕЛЕН СТАЖ И ВЪЗРАСТ ОБЩО, ПО КАТЕГОРИИ ТРУД И ПОЛ НА ЛИЦАТА ЗА 2011 г. - 2020 г.	113
4.19. СРЕДЕН ОСИГУРИТЕЛЕН СТАЖ И СРЕДНА ВЪЗРАСТ НА ПЕНСИОНЕРИТЕ С НОВООТПУСНАТИ ЛИЧНИ ПЕНСИИ ЗА ОСИГУРИТЕЛЕН СТАЖ И ВЪЗРАСТ (ЧЛ.68, 68А, ЧЛ.69А И ЧЛ.69Б ОТ КСО) ЗА ПЕРИОДА 2011-2020 Г.	118
4.20. СРЕДНИ ИНДИВИДУАЛНИ КОЕФИЦИЕНТИ НА ПЕНСИОНЕРИТЕ С ПЕНСИИ ЗА ТРУДОВА ДЕЙНОСТ ПО ВИДОВЕ ПЕНСИИ И ПОЛ ЗА ПЕРИОДА 2011 г. - 2020 г. КЪМ 31.12. НА СЪОТВЕТНАТА ГОДИНА	119
4.21. СРЕДНИ ИНДИВИДУАЛНИ КОЕФИЦИЕНТИ НА ПЕНСИОНЕРИТЕ С НОВООТПУСНАТИ ЛИЧНИ ПЕНСИИ ПО ВИДОВЕ ПЕНСИИ ОТ ТРУДОВА ДЕЙНОСТ И ПОЛ ЗА ПЕРИОДА 2011 г. -2020 г.	120
4.22. РАЗХОДИ ЗА ПЕНСИИ КЪМ 31.XII.2020 г.	121
4.23. РАЗХОДИ ЗА ПЕНСИИ ПО ФОНДОВЕ КЪМ 31.XII.2020 г.	122
4.24. РАЗХОДИ ЗА ПЕНСИИ ПО ВИДОВЕ ПЕНСИИ ЗА ПЕРИОДА 2011 г. - 2020 г. КЪМ 31.12. НА СЪОТВЕТНАТА ГОДИНА	123
4.25. РАЗХОДИ ЗА ПЕНСИИ И БРУТЕН ВЪТРЕШЕН ПРОДУКТ ЗА ПЕРИОДА 2011 г. - 2020 г.	125
4.26. СРЕДЕН БРОЙ ПЕНСИОНЕРИ И СРЕДЕН РАЗМЕР ПЕНСИЯ НА ЕДИН ПЕНСИОНЕР ЗА ПЕРИОДА 2011 г. - 2020 г.	126
4.27. СРЕДНИ МЕСЕЧНИ РАЗМЕРИ НА ИЗПЛАЩАНИТЕ ПЕНСИИ ПО ВИДОВЕ ПЕНСИИ И ПОЛ /средномесечно за 2020 г./	136
4.28. СРЕДНИ ОСНОВНИ МЕСЕЧНИ РАЗМЕРИ НА ПЕНСИИТЕ ПО ВИДОВЕ И ПОЛ /средномесечно за 2020 г./	137
4.29. СОЦИАЛНА ПЕНСИЯ ЗА СТАРОСТ И МИНИМАЛНА ПЕНСИЯ ЗА ОСИГУРИТЕЛЕН СТАЖ И ВЪЗРАСТ ПО ЧЛ.68, АЛ.1-2 ОТ КСО ПО МЕСЕЦИ ЗА ПЕРИОДА 2011 г.-2020 г.	138
4.30. БРОЙ НА ПЕНСИОНЕРИТЕ ПО ТП НА НОИ ЗА ПЕРИОДА 2011 г. -2020 г.	139
4.31. БРОЙ НА ПЕНСИИТЕ ПО ТП НА НОИ ЗА ПЕРИОДА 2011 г. - 2020 г.	140
5. ПАРИЧНИ ОБЕЗЩЕТЕНИЯ И ПОМОЩИ ПРИ ВРЕМЕННА НЕРАБОТОСПОСОБНОСТ И МАЙЧИНСТВО	141
5.1. НОРМАТИВНА БАЗА ЗА ПРАВОТО И РАЗМЕРА НА ПАРИЧНИ ОБЕЗЩЕТЕНИЯ ПРИ ВРЕМЕННА НЕРАБОТОСПОСОБНОСТ, ВРЕМЕННО НАМАЛЕНА РАБОТОСПОСОБНОСТ, ПАРИЧНИ ОБЕЗЩЕТЕНИЯ ПРИ МАЙЧИНСТВО И ПАРИЧНИ ПОМОЩИ ЗА ПЕРИОДА 2011 г. - 2020 г.	142
5.2. ИКОНОМИЧЕСКИ ПОКАЗАТЕЛИ, ХАРАКТЕРИЗИРАЩИ ВРЕМЕННАТА НЕРАБОТОСПОСОБНОСТ НА ОСИГУРЕНИТЕ ЛИЦА ЗА ПЕРИОДА 2011 г. - 2020 г.	147
5.3. БРОЙ ЛИЦА И БРОЙ БОЛНИЧНИ ЛИСТОВЕ С ПЛАЩАНЕ ОТ ДОО, БРОЙ ПЛАТЕНИ РАБОТНИ ДНИ И СРЕДЕН РАЗМЕР НА ДЕН НА ПАРИЧНИТЕ ОБЕЗЩЕТЕНИЯ ЗА ВРЕМЕННА НЕРАБОТОСПОСОБНОСТ ПОРАДИ ОБЩО ЗАБОЛЯВАНЕ (ЧЛ.40 ОТ КСО), РАЗПРЕДЕЛЕНИ ПО ОБЛАСТИ ЗА ПЕРИОДА 2011 г. - 2020 г. - ОБЩО ЗА ДВАТА ПОЛА	148
5.4. БРОЙ ЛИЦА И БРОЙ БОЛНИЧНИ ЛИСТОВЕ С ПЛАЩАНЕ ОТ ДОО, БРОЙ ПЛАТЕНИ РАБОТНИ ДНИ И СРЕДЕН РАЗМЕР НА ДЕН НА ПАРИЧНИТЕ ОБЕЗЩЕТЕНИЯ ЗА ВРЕМЕННА НЕРАБОТОСПОСОБНОСТ ПОРАДИ НЕТРУДОВИ ЗЛОПОЛУКИ, РАЗПРЕДЕЛЕНИ ПО ОБЛАСТИ ЗА ПЕРИОДА 2011 г. - 2020 г. - ОБЩО ЗА ДВАТА ПОЛА	151

5.5. БРОЙ ЛИЦА И БРОЙ БОЛНИЧНИ ЛИСТОВЕ С ПЛАЩАНЕ ОТ ДОО, БРОЙ ПЛАТЕНИ РАБОТНИ ДНИ И СРЕДЕН РАЗМЕР НА ДЕН НА ПАРИЧНИТЕ ОБЕЗЩЕТЕНИЯ ЗА ВРЕМЕННА НЕРАБОТОСПОСОБНОСТ ПОРАДИ КАРАНТИНА ИЛИ ОТСТРАНЯВАНЕ ОТ РАБОТА (ЧЛ.43 ОТ КСО), РАЗПРЕДЕЛЕНИ ПО ОБЛАСТИ ЗА ПЕРИОДА 2011 г. - 2020 г. - ОБЩО ЗА ДВАТА ПОЛА	154
5.6. БРОЙ ЛИЦА И БРОЙ БОЛНИЧНИ ЛИСТОВЕ С ПЛАЩАНЕ ОТ ДОО, БРОЙ ПЛАТЕНИ РАБОТНИ ДНИ И СРЕДЕН РАЗМЕР НА ДЕН НА ПАРИЧНИТЕ ОБЕЗЩЕТЕНИЯ ЗА ВРЕМЕННА НЕРАБОТОСПОСОБНОСТ ПОРАДИ ГЛЕДАНЕ НА БОЛЕН ЧЛЕН ОТ СЕМЕЙСТВОТО (ЧЛ.45 ОТ КСО), РАЗПРЕДЕЛЕНИ ПО ОБЛАСТИ ЗА ПЕРИОДА 2011 г. - 2020 г. - ОБЩО ЗА ДВАТА ПОЛА	157
5.7. БРОЙ ЛИЦА И БРОЙ БОЛНИЧНИ ЛИСТОВЕ С ПЛАЩАНЕ ОТ ДОО, БРОЙ ПЛАТЕНИ РАБОТНИ ДНИ И СРЕДЕН РАЗМЕР НА ДЕН НА ПАРИЧНИТЕ ОБЕЗЩЕТЕНИЯ ЗА САНАТОРНО - КУРОРТНО ЛЕЧЕНИЕ ПОРАДИ ОБЩО ЗАБОЛЯВАНЕ (ЧЛ.44 ОТ КСО), РАЗПРЕДЕЛЕНИ ПО ОБЛАСТИ ЗА ПЕРИОДА 2011 г. - 2020 г. - ОБЩО ЗА ДВАТА ПОЛА	160
5.8. БРОЙ ЛИЦА И БРОЙ БОЛНИЧНИ ЛИСТОВЕ С ПЛАЩАНЕ ОТ ДОО, БРОЙ ПЛАТЕНИ РАБОТНИ ДНИ И СРЕДЕН РАЗМЕР НА ДЕН НА ПАРИЧНИТЕ ОБЕЗЩЕТЕНИЯ ЗА ВРЕМЕННА НЕРАБОТОСПОСОБНОСТ ПОРАДИ ТРУДОВА ЗЛОПОЛУКА И ПРОФЕСИОНАЛНА БОЛЕСТ, РАЗПРЕДЕЛЕНИ ПО ОБЛАСТИ ЗА ПЕРИОДА 2011 г. - 2020 г. - ОБЩО ЗА ДВАТА ПОЛА	163
5.9. БРОЙ ЛИЦА И БРОЙ БОЛНИЧНИ ЛИСТОВЕ С ПЛАЩАНЕ ОТ ДОО, БРОЙ ПЛАТЕНИ РАБОТНИ ДНИ И СРЕДЕН РАЗМЕР НА ДЕН НА ПАРИЧНИТЕ ОБЕЗЩЕТЕНИЯ ЗА ТРУДОУСТРОЯВАНЕ ПРИ ВРЕМЕННО НАМАЛЕНА РАБОТОСПОСОБНОСТ ПОРАДИ ОБЩО ЗАБОЛЯВАНЕ (ЧЛ.47 ОТ КСО), РАЗПРЕДЕЛЕНИ ПО ОБЛАСТИ ЗА ПЕРИОДА 2011 г. - 2020 г. - ОБЩО ЗА ДВАТА ПОЛА	166
5.10. БРОЙ ЛИЦА С ПЛАЩАНЕ ОТ ДОО, БРОЙ ПЛАТЕНИ РАБОТНИ ДНИ И СРЕДЕН РАЗМЕР НА ДЕН НА ПАРИЧНИТЕ ОБЕЗЩЕТЕНИЯ ЗА БРЕМЕННОСТ И РАЖДАНЕ - ПО ЧЛ.50, АЛ.1-5 ЧЛ.51 ОТ КСО, РАЗПРЕДЕЛЕНИ ПО ОБЛАСТИ ЗА ПЕРИОДА 2011 г. - 2020 г. - ОБЩО ЗА ДВАТА ПОЛА	169
5.11. БРОЙ ЛИЦА С ПЛАЩАНЕ ОТ ДОО, БРОЙ ПЛАТЕНИ РАБОТНИ ДНИ И СРЕДЕН РАЗМЕР НА ДЕН НА ПАРИЧНИТЕ ОБЕЗЩЕТЕНИЯ ЗА БРЕМЕННОСТ И РАЖДАНЕ - ПО ЧЛ.50, АЛ.6 ОТ КСО, РАЗПРЕДЕЛЕНИ ПО ОБЛАСТИ ЗА ПЕРИОДА 2011 г. - 2020 г. - МЪЖЕ	171
5.12. БРОЙ ЛИЦА С ПЛАЩАНЕ ОТ ДОО, БРОЙ ПЛАТЕНИ РАБОТНИ ДНИ И СРЕДЕН РАЗМЕР НА ДЕН НА ПАРИЧНИТЕ ОБЕЗЩЕТЕНИЯ ЗА БРЕМЕННОСТ И РАЖДАНЕ - ПО ЧЛ.50, АЛ.7 ОТ КСО, РАЗПРЕДЕЛЕНИ ПО ОБЛАСТИ ЗА ПЕРИОДА 2011 г. - 2020 г. - ОБЩО ЗА ДВАТА ПОЛА	173
5.13. БРОЙ ЛИЦА С ПЛАЩАНЕ ОТ ДОО, БРОЙ ПЛАТЕНИ РАБОТНИ ДНИ И СРЕДЕН РАЗМЕР НА ДЕН НА ПАРИЧНИТЕ ОБЕЗЩЕТЕНИЯ ЗА БРЕМЕННОСТ И РАЖДАНЕ - ПО ЧЛ.50 А ОТ КСО - ОБЕЗЩЕТЕНИЕ ПРИ НЕИЗПОЛЗВАНЕ НА ОТПУСКА ЗА БРЕМЕННОСТ И РАЖДАНЕ, РАЗПРЕДЕЛЕНИ ПО ОБЛАСТИ ЗА ПЕРИОДА 2017 г. - 2020 г. - ОБЩО ЗА ДВАТА ПОЛА	175
5.14. БРОЙ ЛИЦА С ПЛАЩАНЕ ОТ ДОО, БРОЙ ПЛАТЕНИ РАБОТНИ ДНИ И СРЕДЕН РАЗМЕР НА ДЕН НА ПАРИЧНИТЕ ОБЕЗЩЕТЕНИЯ ЗА ОТГЛЕЖДАНЕ НА ДЕТЕ ДО 2-ГОДИШНА ВЪЗРАСТ ПО ЧЛ. 53 ОТ КСО, РАЗПРЕДЕЛЕНИ ПО ОБЛАСТИ ЗА ПЕРИОДА 2011 г. - 2020 г. - ОБЩО ЗА ДВАТА ПОЛА	176
5.15. БРОЙ ЛИЦА С ПЛАЩАНЕ ОТ ДОО, БРОЙ ПЛАТЕНИ РАБОТНИ ДНИ И СРЕДЕН РАЗМЕР НА ДЕН НА ПАРИЧНИТЕ ОБЕЗЩЕТЕНИЯ ЗА ОТГЛЕЖДАНЕ НА ДЕТЕ ДО 2-ГОДИШНА ВЪЗРАСТ ПО ЧЛ. 54 ОТ КСО - ПРИ НЕИЗПОЛЗВАНЕ НА ДОПЪЛНИТЕЛЕН ПЛАТЕН ОТПУСК ЗА ОТГЛЕЖДАНЕ НА ДЕТЕ ДО 2-ГОДИШНА ВЪЗРАСТ, РАЗПРЕДЕЛЕНИ ПО ОБЛАСТИ ЗА ПЕРИОДА 2011 г. - 2020 г. - ОБЩО ЗА ДВАТА ПОЛА	178
5.16. БРОЙ ЛИЦА С ПЛАЩАНЕ ОТ ДОО, БРОЙ ПЛАТЕНИ РАБОТНИ ДНИ И СРЕДЕН РАЗМЕР НА ДЕН НА ПАРИЧНИТЕ ОБЕЗЩЕТЕНИЯ ПРИ ОСИНОВЯВАНЕ НА ДЕТЕ ДО 5-ГОДИШНА ВЪЗРАСТ ПО ЧЛ. 53В ОТ КСО, РАЗПРЕДЕЛЕНИ ПО ОБЛАСТИ ЗА ПЕРИОДА 2014 г. - 2020 г. - ОБЩО ЗА ДВАТА ПОЛА	180
5.17. БРОЙ ЛИЦА С ПЛАЩАНЕ ОТ ДОО, БРОЙ ПЛАТЕНИ РАБОТНИ ДНИ И СРЕДЕН РАЗМЕР НА ДЕН НА ПАРИЧНИТЕ ОБЕЗЩЕТЕНИЯ ПРИ ОСИНОВЯВАНЕ НА ДЕТЕ ДО 5-ГОДИШНА ВЪЗРАСТ ПО ЧЛ. 53Г ОТ КСО - ПРИ НЕИЗПОЛЗВАНЕ НА ОТПУСКА ПРИ ОСИНОВЯВАНЕ НА ДЕТЕ ДО 5-ГОДИШНА ВЪЗРАСТ, РАЗПРЕДЕЛЕНИ ПО ОБЛАСТИ ЗА ПЕРИОДА 2018 г. - 2020 г. - ОБЩО ЗА ДВАТА ПОЛА	182
5.18. НАТУРАЛНИ ПОКАЗАТЕЛИ ЗА ПАРИЧНИТЕ ПОМОЩИ ЗА ПРОФИЛАКТИКА И РЕХАБИЛИТАЦИЯ И ЕДНОКРАТНА ПОМОЩ ПРИ СМЪРТ ЗА ПЕРИОДА 2011 г. - 2020 г.	183
6. ПАРИЧНИ ОБЕЗЩЕТЕНИЯ ЗА БЕЗРАБОТИЦА	184
6.1. НОРМАТИВНА БАЗА ЗА ПРАВОТО И РАЗМЕРА НА ПАРИЧНИТЕ ОБЕЗЩЕТЕНИЯ ЗА БЕЗРАБОТИЦА ЗА ПЕРИОДА 2011 г. - 2020 г.	185
6.2. БРОЙ НА ОСИГУРЕНИТЕ ЛИЦА ЗА ФОНД "БЕЗРАБОТИЦА", РЕГИСТРИРАНИТЕ БЕЗРАБОТНИ И С ПРАВО НА ОБЕЗЩЕТЕНИЕ ПО ПОЛ И ВЪЗРАСТ ЗА ПЕРИОДА 2011 г. - 2020 г.	186
6.3. БРОЙ РЕГИСТРИРАНИ БЕЗРАБОТНИ ЛИЦА С ПРАВО НА ОБЕЗЩЕТЕНИЕ, РАЗПРЕДЕЛЕНИ ПО ПРОДЪЛЖИТЕЛНОСТ НА ОСИГУРИТЕЛНИЯ ИМ СТАЖ ЗА ПЕРИОДА 2009 г. - 2017 г.	187
6.4. БРОЙ РЕГИСТРИРАНИ БЕЗРАБОТНИ ЛИЦА С ПРАВО НА ПОБ, РАЗПРЕДЕЛЕНИ ПО ПРОДЪЛЖИТЕЛНОСТ НА ОСИГУРИТЕЛНИЯ ИМ СТАЖ ЗА ПЕРИОДА 2018 г. - 2020 г.	187
6.5. РЕГИСТРИРАНИ БЕЗРАБОТНИ ЛИЦА С ПРАВО НА ОБЕЗЩЕТЕНИЕ, РАЗПРЕДЕЛЕНИ ПО СТЕПЕН НА ОБРАЗОВАНИЕ ЗА ПЕРИОДА 2011 г. - 2020 г.	188
6.6. НОВОРЕГИСТРИРАНИ БЕЗРАБОТНИ ЛИЦА С ПРАВО НА ОБЕЗЩЕТЕНИЕ ЗА ПЕРИОДА 2011 г. - 2020 г. - ПО МЕСЕЦИ	189
6.7. БРОЙ РЕГИСТРИРАНИ БЕЗРАБОТНИ ЛИЦА С ПРАВО НА ПОБ С КРАЙ НА ОБЕЗЩЕТЕНИЕТО ПРЕЗ СЪОТВЕТНИЯ МЕСЕЦ ЗА ПЕРИОДА 2011 г. - 2020 г.	190
6.8. СРЕДНИ РАЗМЕРИ НА ПАРИЧНИТЕ ОБЕЗЩЕТЕНИЯ ЗА БЕЗРАБОТИЦА, РАЗПРЕДЕЛЕНИ ПО ОБЛАСТИ ЗА ПЕРИОДА 2011 г. - 2020 г.	191
6.9. БРОЙ РЕГИСТРИРАНИ БЕЗРАБОТНИ С ПРАВО НА ПАРИЧНИ ОБЕЗЩЕТЕНИЯ ЗА БЕЗРАБОТИЦА, РАЗПРЕДЕЛЕНИ ПО ОБЛАСТИ И ПОЛ ЗА ПЕРИОДА 2011 г. - 2020 г.	192

7. ПОКАЗАТЕЛИ, ХАРАКТЕРИЗИРАЩИ УЧИТЕЛСКИЯ ПЕНСИОНЕН ФОНД	194
7.1. ПОКАЗАТЕЛИ, ХАРАКТЕРИЗИРАЩИ УЧИТЕЛСКИЯ ПЕНСИОНЕН ФОНД ЗА ПЕРИОДА 2011 г. - 2020 г.	195
7.2. БРОЙ УЧИТЕЛИ ПО ГРУПИ ВЪЗРАСТ ЗА ПЕРИОДА 2011 г. - 2020 г.	196
7.3. БРОЙ УЧИТЕЛИ - МЪЖЕ ПО ГРУПИ ВЪЗРАСТ ЗА ПЕРИОДА 2011 г. - 2020 г.	196
7.4. БРОЙ УЧИТЕЛИ - ЖЕНИ ПО ГРУПИ ВЪЗРАСТ ЗА ПЕРИОДА 2011 г. - 2020 г.	196
7.5. БРОЙ ОСИГУРЕНИ ЛИЦА С УЧИТЕЛСКИ ОСИГУРИТЕЛЕН СТАЖ /УЧАСТВАЩИ В УЧИТЕЛСКИЯ ПЕНСИОНЕН ФОНД/ И СРЕДНИЯ ИМ ОСИГУРИТЕЛЕН ДОХОД ПРЕЗ 2020 г.	197
7.6. БРОЙ ОСИГУРЕНИ ЛИЦА С УЧИТЕЛСКИ ОСИГУРИТЕЛЕН СТАЖ /УЧАСТВАЩИ В УЧИТЕЛСКИЯ ПЕНСИОНЕН ФОНД/ И СРЕДНИЯ ИМ ОСИГУРИТЕЛЕН ДОХОД ЗА ПЕРИОДА 2000 г. - 2020 г.	198
7.7. БАЛАНС НА УЧИТЕЛСКИЯ ПЕНСИОНЕН ФОНД ЗА ПЕРИОДА 2011 г. - 2020 г.	199
8. ПОКАЗАТЕЛИ, ХАРАКТЕРИЗИРАЩИ ФОНД "ГАРАНТИРАНИ ВЗЕМАНИЯ НА РАБОТНИЦИТЕ И СЛУЖИТЕЛИТЕ"	200
8.1. НАТУРАЛНИ ПОКАЗАТЕЛИ ЗА ФГВРС ЗА ПЕРИОДА 2011 г. - 2020 г.	201
8.2. ФИНАНСОВО СЪСТОЯНИЕ ПО ОТЧЕТА НА ФГВРС ЗА ПЕРИОДА 2011 г. - 2020 г.	202
8.3. ОБОБЩЕНА СПРАВКА НА ЛИЦАТА С ПРАВО ИЛИ НЕ НА ГАРАНТИРАНО ВЗЕМАНЕ, ОБЩО ИЗПЛАТЕНА СУМА ЗА ГОДИНАТА, РЕИМБУРСИРАНИ СРЕДСТВА ЗА ПЕРИОДА 2011 г. - 2020 г.	204
8.4. ПРИХОДИ И РАЗХОДИ ПО ГОДИНИ ЗА ФГВРС ЗА ПЕРИОДА 2011 г. - 2020 г.	205
8.5. ПРИХОДИ И ЛИХВИ ЗА ФГВРС ЗА ПЕРИОДА 2011 г. - 2020 г.	205
8.6. ИЗПЛАТЕНИ ОТ ФГВРС ГАРАНТИРАНИ ВЗЕМАНИЯ И РЕИМБУРСИРАНИ СРЕДСТВА ЗА ПЕРИОДА 2011 г. - 2020 г.	206
8.7. ИНВЕСТИРАНИ СРЕДСТВА ОТ ФГВРС В ДЦК ПО СРОЧНОСТ И ПОГАШЕНИЯ ЗА ПЕРИОДА 2011 г. - 2020 г.	207

ПРЕДГОВОР

Статистическият справочник „**Демография, икономика и социално осигуряване**“ 2020 г. представя отчетна статистическа информация за основни показатели, характеризиращи администрираните от Националния осигурителен институт социалноосигурителни фондове, както и за социално-икономическия контекст, в който се е развивало социалното осигуряване в България.

Информацията за по-голямата част от показателите в настоящото издание на справочника обхваща периода 2011-2020 г., но за някои от тях времевият обхват се отнася за по-дълги или по-кратки периоди, съобразно наличността и приложението на данните.

За част от показателите информацията е представена и на регионално равнище – по териториални поделения на Националния осигурителен институт, които съответстват на ниво област според административно-териториалното деление на България.

За подготовката на справочника е използвана информация предимно от информационните системи, поддържани от Националния осигурителен институт, както и от публикувани на по-ранен етап статистически справочници и бюлетини. Използвани са данни и от външни източници, сред които Националния статистически институт, Министерството на финансите, Националната агенция за приходите, Министерството на образованието и науката, Агенцията по заетостта и други.

Глава първа съдържа информация за основните демографски показатели – численост на населението по пол и възрастови групи, раждаемост, смъртност, естествено движение на населението, продължителност на живота.

Глава втора представя показатели, характеризиращи икономическото развитие на страната и динамиката на пазара на труда. Включена е информация за брутния вътрешен продукт, инфлацията, заетостта, безработицата, работните заплати, както и за минималния, максималния и средния осигурителен доход за страната.

Глава трета представя отчетна информация за осигурените лица, приходите и разходите на консолидирания бюджет на държавното обществено осигуряване – общо и по фондове.

Глава четвърта е посветена на пенсиите. Кодексът за социално осигуряване регламентира всички видове пенсии, които се отпускат в Република България, както и условията за пораждане на правото за съответния вид пенсия. Държавното обществено осигуряване отпуска и изплаща пенсии за осигурителен стаж и възраст, пенсии за инвалидност /поради общо заболяване и поради трудова злополука и професионална болест/, наследствени пенсии и пенсии, несвързани с трудовата дейност в т.ч. пенсии за военна инвалидност, пенсии за гражданска инвалидност, социална пенсия за старост, социална пенсия за инвалидност, пенсии за особени заслуги, персонални пенсии. В статистическия

справочник видовете пенсии са групирани и по фондове на ДОО, а именно фонд "Пенсии", фонд "Пенсии за лицата по чл. 69", фонд "Пенсии, несвързани с трудова дейност" и фонд "Трудова злополука и професионална болест".

Глава пета представя информация за паричните обезщетения и помощи, изплащани от държавното обществено осигуряване. По отношение на паричните обезщетения е използвана информация от касовия отчет за изпълнението на бюджета на държавното обществено осигуряване за съответната година, която се отнася за извършените през съответната година плащания. Стойностите на показателите, представени на ниво териториално поделение (ниво област), се отнасят за плащанията, дължими и изплатени за съответната година. Поради факта, че някои плащания, дължими за предходна година, могат да бъдат изплатени в следващата, може да не е налице пълно съответствие между стойностите на показателите за плащанията, извършени през съответната година, и показателите за плащанията, извършени за съответната година.

Глава шеста се отнася за паричните обезщетения за безработица по Кодекса за социално осигуряване. Показателите в нея се отнасят за лицата с право на парично обезщетения за безработица през съответната година.

Глава седма съдържа отчетна информация, характеризираща Учителския пенсионен фонд.

Глава осма представя статистически данни за фонд „Гарантирани вземания на работниците и служителите“.

Статистическият справочник е подготвен от дирекция „Анализ, планиране и прогнозиране“ със съдействието на дирекции „Финансово-счетоводна дейност“, „Информационни системи за дългосрочни и краткосрочни плащания“ и „Осигуряване и краткосрочни плащания“ в Централно управление на НОИ.

ИЗПОЛЗВАНИ СЪКРАЩЕНИЯ

АЗ	Агенция по заетостта
БВП	Брутен вътрешен продукт
БНБ	Българска народна банка
ДБ	Държавен бюджет
ДВ	Държавен вестник
ДДС	Данък добавена стойност
ДОО	Държавно обществено осигуряване
ДЦК	Държавни ценни книжа
ЕДС	Еднократна допълнителна сума
ЗБДОО	Закон за бюджета на държавното обществено осигуряване
ЗГВРСНР	Закон за гарантираните вземания на работниците и служителите в случай на несъстоятелност на работодателя
ЗП (отм.)	Закон за пенсиите (отменен)
ЗПГРРЛ	Закон за политическа и гражданска реабилитация на репресирани лица
ЗПЗСК (отм.)	Закон за пенсиите на земеделските стопани-кооператори (отменен)
ЗУНТОПБГ	Закона за уреждане на някои трудови и осигурителни права на български граждани
КСО	Кодекс за социално осигуряване
НОИ	Национален осигурителен институт
НПОС	Наредба за пенсиите и осигурителния стаж
НСИ	Национален статистически институт
ПЗР	Преходни и заключителни разпоредби
ПМС	Постановление на Министерския съвет
СВОК на ТПК (отм.)	Съвет за взаимно осигуряване на кооператори в трудово-производителните кооперации (отменен)
СЕС	Сметки за европейски средства
ТП на НОИ	Териториално поделение на НОИ
ФГВРС	Фонд „Гарантирани вземания на работниците и служителите“
ЦБ	Централен бюджет

**1. ОСНОВНИ
ДЕМОГРАФСКИ
ПОКАЗАТЕЛИ**

1.1. НАСЕЛЕНИЕ ПО ПОЛ ЗА ПЕРИОДА 2006 г. - 2020 г.

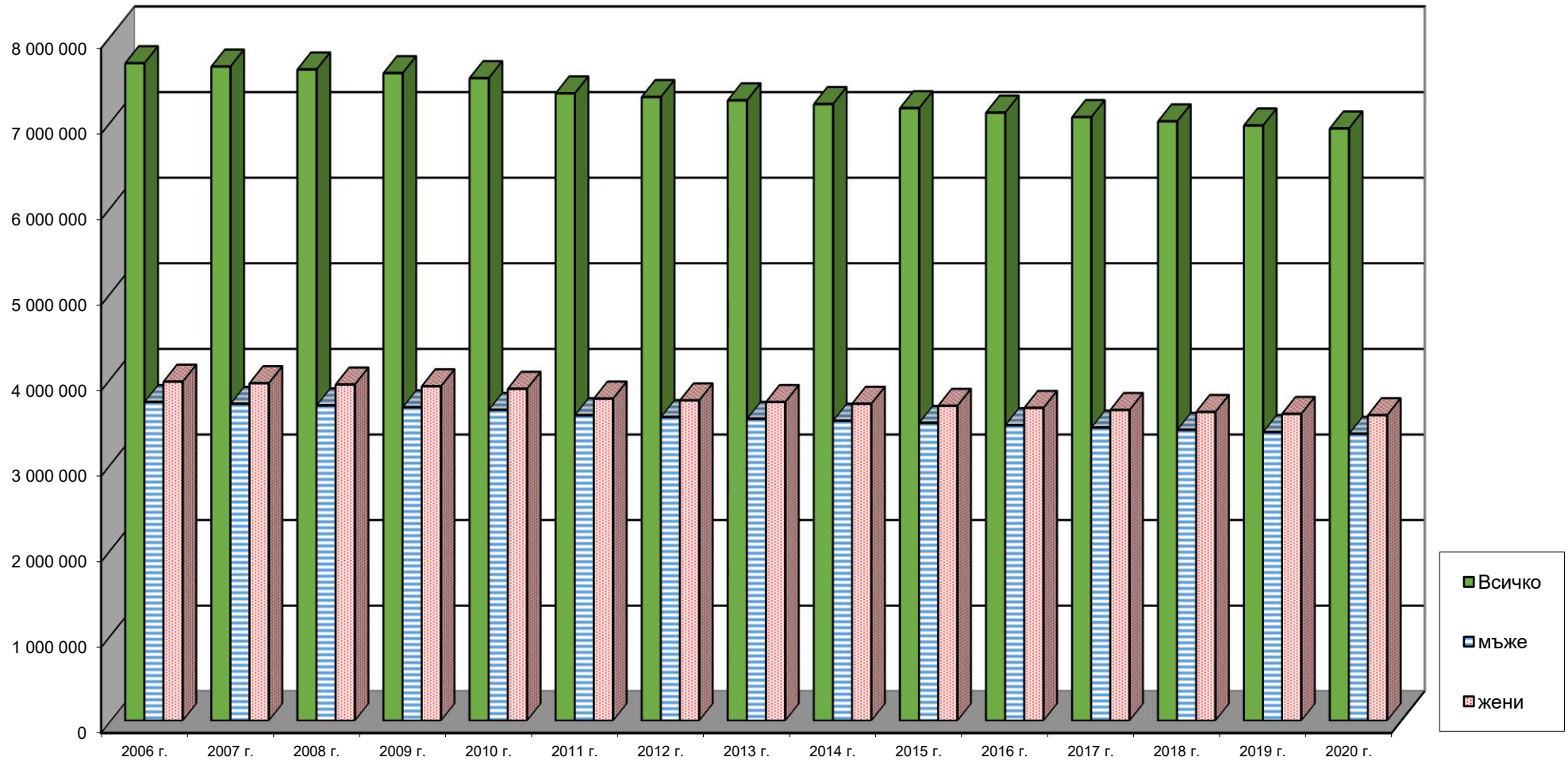
/към 31 декември на съответната година/

Година	2006 г.	2007 г.	2008 г.	2009 г.	2010 г.	2011 г.	2012 г.	2013 г.	2014 г.	2015 г.	2016 г.	2017 г.	2018 г.	2019 г.	2020 г.
Всичко	7 679 290	7 640 238	7 606 551	7 563 710	7 504 868	7 327 224	7 284 552	7 245 677	7 202 198	7 153 784	7 101 859	7 050 034	7 000 039	6 951 482	6 916 548
мъже	3 720 932	3 699 689	3 681 280	3 659 311	3 629 809	3 566 767	3 545 073	3 524 945	3 502 015	3 477 177	3 449 978	3 422 409	3 395 701	3 369 646	3 349 715
жени	3 958 358	3 940 549	3 925 271	3 904 399	3 875 059	3 760 457	3 739 479	3 720 732	3 700 183	3 676 607	3 651 881	3 627 625	3 604 338	3 581 836	3 566 833
Структура	100,0%	100,0%	100,0%	100,0%	100,0%	100,0%	100,0%	100,0%	100,0%	100,0%	100,0%	100,0%	100,0%	100,0%	100,0%
мъже	48,5%	48,4%	48,4%	48,4%	48,4%	48,7%	48,7%	48,6%	48,6%	48,6%	48,6%	48,5%	48,5%	48,5%	48,4%
жени	51,5%	51,6%	51,6%	51,6%	51,6%	51,3%	51,3%	51,4%	51,4%	51,4%	51,4%	51,5%	51,5%	51,5%	51,6%
Динамика /индекс при база предходната година/															
Всичко	99,5%	99,5%	99,6%	99,4%	99,2%	97,6%	99,4%	99,5%	99,4%	99,3%	99,3%	99,3%	99,3%	99,3%	99,5%
мъже	99,4%	99,4%	99,5%	99,4%	99,2%	98,3%	99,4%	99,4%	99,3%	99,3%	99,2%	99,2%	99,2%	99,2%	99,4%
жени	99,6%	99,6%	99,6%	99,5%	99,2%	97,0%	99,4%	99,5%	99,4%	99,4%	99,3%	99,3%	99,4%	99,4%	99,6%

Източник: НСИ

НАСЕЛЕНИЕ ПО ПОЛ ЗА ПЕРИОДА 2006 г. - 2020 г.

/към 31.12 на съответната година/



1.2. НАСЕЛЕНИЕ ПО ВЪЗРАСТОВИ ГРУПИ И ПОЛ ЗА ПЕРИОДА 2006 г. - 2020 г. КЪМ 31.12. НА СЪОТВЕТНАТА ГОДИНА

/общо мъже и жени /

Групи възраст	2006 г.	2007 г.	2008 г.	2009 г.	2010 г.	2011 г.	2012 г.	2013 г.	2014 г.	2015 г.	2016 г.	2017 г.	2018 г.	2019 г.	2020 г.
ОБЩО	7 679 290	7 640 238	7 606 551	7 563 710	7 504 868	7 327 224	7 284 552	7 245 677	7 202 198	7 153 784	7 101 859	7 050 034	7 000 039	6 951 482	6 916 548
0 г.	70 541	71 492	73 881	76 585	71 096	66 214	65 930	64 755	67 216	65 537	64 665	63 792	62 039	61 361	59 029
1 - 4 г.	272 807	279 727	286 670	293 490	301 929	279 803	280 530	277 725	270 440	268 634	265 610	263 959	263 686	259 146	255 341
5 - 9 г.	321 801	328 976	335 656	336 730	340 613	321 683	327 440	334 783	343 330	347 342	349 350	349 423	344 667	339 533	337 290
10 - 14 г.	366 766	343 214	325 387	319 395	318 802	312 256	316 089	318 881	317 210	316 693	321 394	327 202	334 453	342 218	347 354
15 - 19 г.	492 016	471 023	445 510	416 428	385 512	358 043	335 811	318 714	313 313	313 051	309 596	313 032	315 547	312 977	314 238
20 - 24 г.	532 931	527 395	523 522	516 606	506 302	476 084	457 433	433 186	404 960	374 939	350 006	325 198	307 744	301 636	306 421
25 - 29 г.	566 307	556 539	548 593	536 952	528 448	490 354	488 683	488 936	486 621	481 408	465 523	445 237	419 624	390 614	364 385
30 - 34 г.	575 037	585 118	585 634	577 153	564 771	520 808	507 408	498 179	488 268	483 946	481 875	479 767	479 506	476 452	474 861
35 - 39 г.	547 042	553 062	552 331	555 128	557 085	550 714	557 198	553 603	541 664	528 455	513 551	499 654	489 908	479 936	478 532
40 - 44 г.	509 829	502 191	509 207	518 236	526 784	522 726	529 069	529 290	533 378	537 016	542 793	548 897	544 398	532 837	522 220
45 - 49 г.	534 977	530 429	526 040	521 135	508 893	483 885	476 279	482 688	492 411	503 432	512 792	518 543	518 322	522 513	528 127
50 - 54 г.	546 781	541 795	535 625	529 280	521 727	509 722	503 656	498 188	492 977	482 543	470 548	462 785	469 131	479 580	491 725
55 - 59 г.	552 912	549 500	542 985	530 843	517 672	524 881	518 758	511 031	503 714	495 870	488 734	483 089	477 398	473 775	464 881
60 - 64 г.	464 796	476 589	491 671	509 858	523 863	528 972	524 797	518 051	506 367	493 132	493 306	487 548	480 497	474 816	468 096
65 - 69 г.	387 323	386 934	389 783	393 744	400 984	433 485	445 750	460 811	479 107	492 620	483 221	479 638	473 587	463 819	451 579
70 - 74 г.	383 621	370 112	357 922	342 280	337 778	340 532	342 073	346 837	352 291	359 892	377 433	388 263	401 524	418 088	428 163
75 - 79 г.	287 187	293 456	295 475	302 190	297 819	303 625	295 148	288 002	277 738	276 237	273 709	275 717	279 398	283 876	288 403
80 - 84 г.	185 394	184 576	187 091	186 380	188 779	189 698	196 114	200 282	206 460	204 558	206 692	202 086	197 996	192 555	190 665
85 - 89 г.	62 802	72 012	77 717	82 882	85 437	90 471	90 822	93 765	94 392	96 830	97 420	101 920	105 034	109 148	107 547
90 - 94 г.	15 364	12 723	12 720	14 801	17 156	20 352	23 132	25 479	27 213	28 070	29 618	29 861	30 838	31 396	32 370
95 - 99 г.	2 777	3 072	2 784	3 186	3 185	2 617	2 106	2 185	2 770	3 250	3 769	4 215	4 539	4 927	4 989
100+	279	303	347	428	233	299	326	306	358	329	254	208	203	279	332

Източник: НСИ

1.2. НАСЕЛЕНИЕ ПО ВЪЗРАСТОВИ ГРУПИ ЗА ПЕРИОДА 2006 г. - 2020 г. КЪМ 31.12. НА СЪОТВЕТНАТА ГОДИНА

/МЪЖЕ/

/продължение/

Групи възраст	2006 г.	2007 г.	2008 г.	2009 г.	2010 г.	2011 г.	2012 г.	2013 г.	2014 г.	2015 г.	2016 г.	2017 г.	2018 г.	2019 г.	2020 г.
ОБЩО	3 720 932	3 699 689	3 681 280	3 659 311	3 629 809	3 566 767	3 545 073	3 524 945	3 502 015	3 477 177	3 449 978	3 422 409	3 395 701	3 369 646	3 349 715
0 г.	36 355	36 840	37 975	39 091	36 498	34 165	34 000	33 054	34 524	33 824	33 172	32 708	32 063	31 423	30 342
1 - 4 г.	140 403	143 776	147 451	150 902	155 082	143 697	144 033	142 685	139 013	138 089	136 543	135 510	135 484	133 316	131 099
5 - 9 г.	165 365	169 052	172 614	173 285	175 276	165 639	168 482	172 308	176 451	178 517	179 593	179 623	176 901	174 560	173 538
10 - 14 г.	187 986	176 080	166 781	163 855	163 774	160 513	162 460	163 878	163 300	163 167	165 601	168 426	172 140	175 851	178 487
15 - 19 г.	252 245	241 828	228 690	213 718	197 671	184 231	172 923	164 105	161 330	161 150	159 294	160 986	162 291	161 171	161 910
20 - 24 г.	273 164	270 020	268 246	264 403	259 173	244 907	235 369	223 177	208 750	193 366	180 552	167 828	158 591	155 212	157 465
25 - 29 г.	290 111	285 427	281 528	276 081	271 868	254 638	252 914	253 073	251 020	247 953	239 641	229 275	215 814	200 705	187 174
30 - 34 г.	292 914	298 126	298 856	295 404	289 570	270 154	263 770	259 290	254 270	251 729	250 016	247 873	247 397	244 745	243 542
35 - 39 г.	277 151	280 761	280 437	282 046	283 090	283 890	287 004	285 514	279 613	273 170	265 779	259 105	254 064	248 896	247 821
40 - 44 г.	255 531	252 117	255 812	260 808	265 925	268 802	272 607	272 767	274 829	276 242	279 190	281 901	279 842	274 231	269 012
45 - 49 г.	264 950	262 903	261 266	259 088	253 118	245 517	242 190	245 513	250 798	257 274	262 394	265 873	265 640	267 728	270 215
50 - 54 г.	265 377	263 216	260 205	257 396	254 702	253 526	251 060	249 183	246 926	241 704	236 270	232 763	236 143	241 947	248 851
55 - 59 г.	261 404	259 615	256 785	251 375	245 554	252 511	250 275	246 883	243 828	241 363	238 596	236 464	234 382	233 065	228 621
60 - 64 г.	212 766	217 947	224 615	232 764	239 287	243 210	241 742	239 372	234 527	228 919	229 793	227 799	224 905	222 922	220 852
65 - 69 г.	170 231	169 443	170 455	172 098	174 790	190 684	195 881	202 315	210 271	216 321	212 058	210 746	209 008	205 259	200 200
70 - 74 г.	161 756	155 307	149 422	142 362	139 935	141 493	141 967	143 806	146 330	148 961	156 417	160 541	165 752	172 572	176 225
75 - 79 г.	115 469	117 897	118 302	120 122	117 740	119 612	115 765	112 278	107 794	106 913	105 731	106 393	107 489	109 274	109 935
80 - 84 г.	69 174	68 808	69 507	69 565	70 462	70 854	73 185	74 580	76 127	74 936	75 010	72 708	70 638	68 355	67 115
85 - 89 г.	22 401	25 197	27 059	28 772	29 579	31 229	31 279	32 147	32 642	33 611	33 737	35 174	36 025	36 923	35 711
90 - 94 г.	5 173	4 222	4 236	4 994	5 646	6 612	7 432	8 239	8 680	8 878	9 391	9 408	9 737	9 973	10 087
95 - 99 г.	928	1 003	917	1 028	986	772	623	679	872	982	1 127	1 247	1 337	1 426	1 427
100+	78	104	121	154	83	111	112	99	120	108	73	58	58	92	86

Източник: НСИ

1.2. НАСЕЛЕНИЕ ПО ВЪЗРАСТОВИ ГРУПИ ЗА ПЕРИОДА 2006 г. - 2020 г. КЪМ 31.12. НА СЪОТВЕТНАТА ГОДИНА

/ЖЕНИ/

/продължение и край/

Групи възраст	2006 г.	2007 г.	2008 г.	2009 г.	2010 г.	2011 г.	2012 г.	2013 г.	2014 г.	2015 г.	2016 г.	2017 г.	2018 г.	2019 г.	2020 г.
ОБЩО	3 958 358	3 940 549	3 925 271	3 904 399	3 875 059	3 760 457	3 739 479	3 720 732	3 700 183	3 676 607	3 651 881	3 627 625	3 604 338	3 581 836	3 566 833
0 г.	34 186	34 652	35 906	37 494	34 598	32 049	31 930	31 701	32 692	31 713	31 493	31 084	29 976	29 938	28 687
1 - 4 г.	132 404	135 951	139 219	142 588	146 847	136 106	136 497	135 040	131 427	130 545	129 067	128 449	128 202	125 830	124 242
5 - 9 г.	156 436	159 924	163 042	163 445	165 337	156 044	158 958	162 475	166 879	168 825	169 757	169 800	167 766	164 973	163 752
10 - 14 г.	178 780	167 134	158 606	155 540	155 028	151 743	153 629	155 003	153 910	153 526	155 793	158 776	162 313	166 367	168 867
15 - 19 г.	239 771	229 195	216 820	202 710	187 841	173 812	162 888	154 609	151 983	151 901	150 302	152 046	153 256	151 806	152 328
20 - 24 г.	259 767	257 375	255 276	252 203	247 129	231 177	222 064	210 009	196 210	181 573	169 454	157 370	149 153	146 424	148 956
25 - 29 г.	276 196	271 112	267 065	260 871	256 580	235 716	235 769	235 863	235 601	233 455	225 882	215 962	203 810	189 909	177 211
30 - 34 г.	282 123	286 992	286 778	281 749	275 201	250 654	243 638	238 889	233 998	232 217	231 859	231 894	232 109	231 707	231 319
35 - 39 г.	269 891	272 301	271 894	273 082	273 995	266 824	270 194	268 089	262 051	255 285	247 772	240 549	235 844	231 040	230 711
40 - 44 г.	254 298	250 074	253 395	257 428	260 859	253 924	256 462	256 523	258 549	260 774	263 603	266 996	264 556	258 606	253 208
45 - 49 г.	270 027	267 526	264 774	262 047	255 775	238 368	234 089	237 175	241 613	246 158	250 398	252 670	252 682	254 785	257 912
50 - 54 г.	281 404	278 579	275 420	271 884	267 025	256 196	252 596	249 005	246 051	240 839	234 278	230 022	232 988	237 633	242 874
55 - 59 г.	291 508	289 885	286 200	279 468	272 118	272 370	268 483	264 148	259 886	254 507	250 138	246 625	243 016	240 710	236 260
60 - 64 г.	252 030	258 642	267 056	277 094	284 576	285 762	283 055	278 679	271 840	264 213	263 513	259 749	255 592	251 894	247 244
65 - 69 г.	217 092	217 491	219 328	221 646	226 194	242 801	249 869	258 496	268 836	276 299	271 163	268 892	264 579	258 560	251 379
70 - 74 г.	221 865	214 805	208 500	199 918	197 843	199 039	200 106	203 031	205 961	210 931	221 016	227 722	235 772	245 516	251 938
75 - 79 г.	171 718	175 559	177 173	182 068	180 079	184 013	179 383	175 724	169 944	169 324	167 978	169 324	171 909	174 602	178 468
80 - 84 г.	116 220	115 768	117 584	116 815	118 317	118 844	122 929	125 702	130 333	129 622	131 682	129 378	127 358	124 200	123 550
85 - 89 г.	40 401	46 815	50 658	54 110	55 858	59 242	59 543	61 618	61 750	63 219	63 683	66 746	69 009	72 225	71 836
90 - 94 г.	10 191	8 501	8 484	9 807	11 510	13 740	15 700	17 240	18 533	19 192	20 227	20 453	21 101	21 423	22 283
95 - 99 г.	1 849	2 069	1 867	2 158	2 199	1 845	1 483	1 506	1 898	2 268	2 642	2 968	3 202	3 501	3 562
100+	201	199	226	274	150	188	214	207	238	221	181	150	145	187	246

Източник: НСИ

1.3. НАСЕЛЕНИЕ ПОД, ВЪВ И НАД ТРУДОСПОСОБНА ВЪЗРАСТ ЗА ПЕРИОДА 2006 г. - 2020 г.

/към 31 декември на съответната година/

Години	Общо				Мъже				Жени			
	Всичко	под трудо- способна	в трудо- способна	над трудо- способна	Всичко	под трудо- способна	в трудо- способна	над трудо- способна	Всичко	под трудо- способна	в трудо- способна	над трудо- способна
2005	7 718 750	1 143 164	4 814 112	1 761 474	3 743 327	587 204	2 529 713	626 410	3 975 423	555 960	2 284 399	1 135 064
2006	7 679 290	1 119 936	4 819 837	1 739 517	3 720 932	575 420	2 522 588	622 924	3 958 358	544 516	2 297 249	1 116 593
2007	7 640 238	1 105 833	4 817 100	1 717 305	3 699 689	568 165	2 511 969	619 555	3 940 549	537 668	2 305 131	1 097 750
2008	7 606 551	1 099 948	4 805 892	1 700 711	3 681 280	565 117	2 496 012	620 151	3 925 271	534 831	2 309 880	1 080 560
2009	7 563 710	1 099 038	4 773 929	1 690 743	3 659 311	564 276	2 468 182	626 853	3 904 399	534 762	2 305 747	1 063 890
2010	7 504 868	1 098 240	4 700 606	1 706 022	3 629 809	564 165	2 436 348	629 296	3 875 059	534 075	2 264 258	1 076 726
2011	7 327 224	1 044 910	4 522 769	1 759 545	3 566 767	537 514	2 375 182	654 071	3 760 457	507 396	2 147 587	1 105 474
2012	7 284 552	1 048 070	4 505 017	1 731 465	3 545 073	539 124	2 364 109	641 840	3 739 479	508 946	2 140 908	1 089 625
2013	7 245 677	1 055 804	4 471 633	1 718 240	3 524 945	542 626	2 346 279	636 040	3 720 732	513 178	2 125 354	1 082 200
2014	7 202 198	1 064 735	4 403 374	1 734 089	3 502 015	547 243	2 310 639	644 133	3 700 183	517 492	2 092 735	1 089 956
2015	7 153 784	1 063 930	4 349 105	1 740 749	3 477 177	547 269	2 284 461	645 447	3 676 607	516 661	2 064 644	1 095 302
2016	7 101 859	1 062 705	4 304 436	1 734 718	3 449 978	546 706	2 262 326	640 946	3 651 881	515 999	2 042 110	1 093 772
2017	7 050 034	1 065 993	4 248 503	1 735 538	3 422 409	548 236	2 233 566	640 607	3 627 625	517 757	2 014 937	1 094 931
2018	7 000 039	1 067 112	4 200 909	1 732 018	3 395 701	548 650	2 206 463	640 588	3 604 338	518 462	1 994 446	1 091 430
2019	6 951 482	1 066 554	4 156 198	1 728 730	3 369 646	548 178	2 179 809	641 659	3 581 836	518 376	1 976 389	1 087 071
2020	6 916 548	1 064 035	4 139 056	1 713 457	3 349 715	546 875	2 167 804	635 036	3 566 833	517 160	1 971 252	1 078 421

Източник: НСИ

1.3. НАСЕЛЕНИЕ ПОД, ВЪВ И НАД ТРУДОСПОСОБНА ВЪЗРАСТ ЗА ПЕРИОДА 2006 г. - 2020 г.

/структура/

/продължение и край/

Година	Общо				Мъже				Жени			
	Всичко	под трудо- способна	в трудо- способна	над трудо- способна	Всичко	под трудо- способна	в трудо- способна	над трудо- способна	Всичко	под трудо- способна	в трудо- способна	над трудо- способна
2006	100,0%	14,6%	62,8%	22,7%	100,0%	15,5%	67,8%	16,7%	100,0%	13,8%	58,0%	28,2%
2007	100,0%	14,5%	63,0%	22,5%	100,0%	15,4%	67,9%	16,7%	100,0%	13,6%	58,5%	27,9%
2008	100,0%	14,5%	63,2%	22,4%	100,0%	15,4%	67,8%	16,8%	100,0%	13,6%	58,8%	27,5%
2009	100,0%	14,5%	63,1%	22,4%	100,0%	15,4%	67,4%	17,1%	100,0%	13,7%	59,1%	27,2%
2010	100,0%	13,8%	63,5%	22,7%	100,0%	14,6%	68,0%	17,3%	100,0%	12,9%	59,3%	27,8%
2011	100,0%	13,4%	62,6%	24,0%	100,0%	14,1%	67,5%	18,3%	100,0%	12,7%	57,9%	29,4%
2012	100,0%	14,4%	61,8%	23,8%	100,0%	15,2%	66,7%	18,1%	100,0%	13,6%	57,2%	29,1%
2013	100,0%	14,6%	61,7%	23,7%	100,0%	15,4%	66,6%	18,0%	100,0%	13,8%	57,1%	29,1%
2014	100,0%	14,8%	61,1%	24,1%	100,0%	15,6%	66,0%	18,4%	100,0%	14,0%	56,6%	29,5%
2015	100,0%	14,9%	60,8%	24,3%	100,0%	15,7%	65,7%	18,6%	100,0%	14,1%	56,2%	29,8%
2016	100,0%	15,0%	60,6%	24,4%	100,0%	15,8%	65,6%	18,6%	100,0%	14,1%	55,9%	30,0%
2017	100,0%	15,1%	60,3%	24,6%	100,0%	16,0%	65,3%	18,7%	100,0%	14,3%	55,5%	30,2%
2018	100,0%	15,2%	60,0%	24,7%	100,0%	16,2%	65,0%	18,9%	100,0%	14,4%	55,3%	30,3%
2019	100,0%	15,3%	59,8%	24,9%	100,0%	16,3%	64,7%	19,0%	100,0%	14,5%	55,2%	30,3%
2020	100,0%	15,4%	59,8%	24,8%	100,0%	16,3%	64,7%	19,0%	100,0%	14,5%	55,3%	30,2%

Източник: НСИ

1.4. ЖИВОРОДЕНИ ДЕЦА ПО ВЪЗРАСТ НА МАЙКАТА ЗА ПЕРИОДА 2006 г. - 2020 г.

Групи възраст	2006 г.	2007 г.	2008 г.	2009 г.	2010 г.	2011 г.	2012 г.	2013 г.	2014 г.	2015 г.	2016 г.	2017 г.	2018 г.	2019 г.	2020 г.
ОБЩО	73 978	75 349	77 712	80 956	75 513	70 846	69 121	66 578	67 585	65 950	64 984	63 955	62 197	61 538	59 086
до 19 г.	10 244	10 080	10 131	10 251	8 411	7 799	7 404	6 968	6 655	6 274	6 031	6 038	6 191	6 245	5 970
20 - 24 г.	20 716	20 147	20 312	20 373	18 249	16 504	15 895	15 002	14 454	13 157	12 341	11 690	10 625	10 247	9 983
25 - 29 г.	23 428	23 427	23 479	24 191	22 447	21 226	20 945	20 433	20 770	20 655	20 315	19 565	18 644	17 964	16 486
30 - 34 г.	14 627	15 970	17 436	18 428	18 141	16 983	16 268	15 591	16 204	16 257	16 530	16 586	16 770	16 889	16 495
35 - 39 г.	4 355	4 977	5 516	6 677	7 145	7 137	7 398	7 305	7 978	7 917	7 837	7 986	7 825	7 928	7 857
40 - 44 г.	571	699	792	970	1 054	1 128	1 124	1 202	1 401	1 522	1 731	1 874	1 917	2 024	1 987
45 +	25	35	38	53	60	62	84	74	116	165	198	215	222	239	307
Непоказано	12	14	8	13	6	7	3	3	7	3	1	1	3	2	1

Източник: НСИ

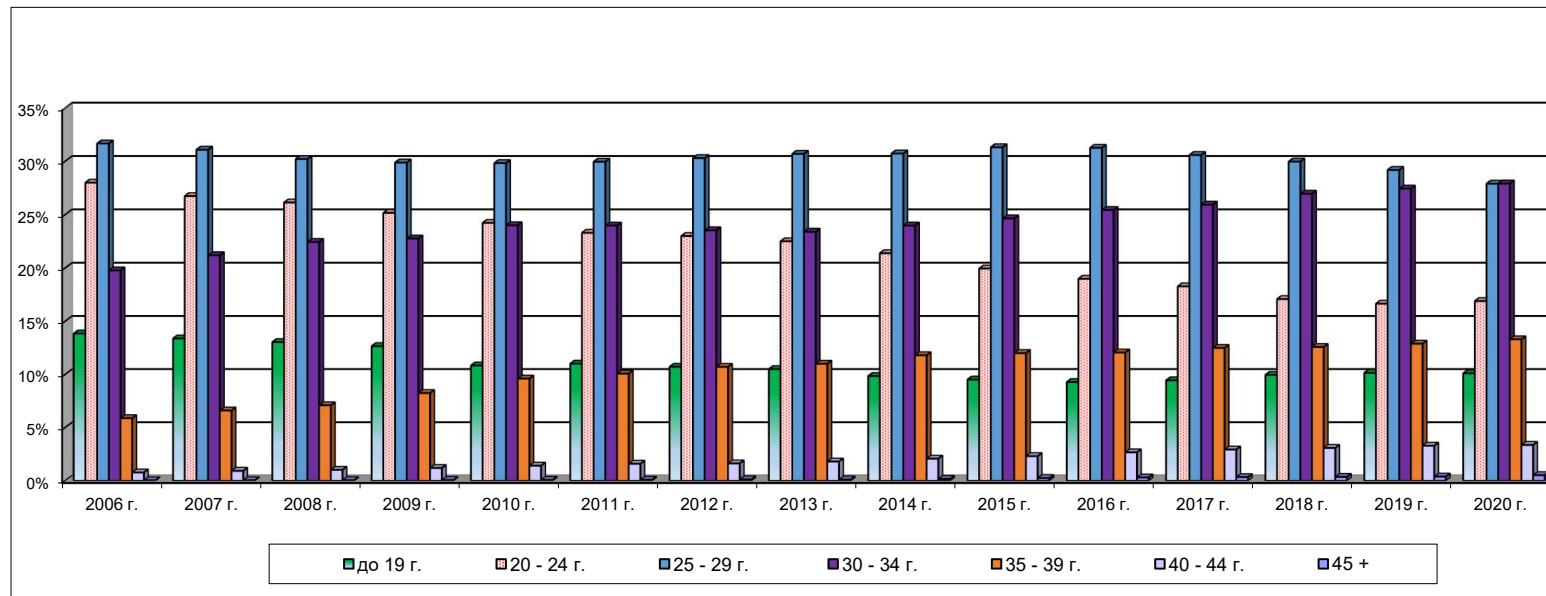
1.4. ЖИВОРОДЕНИ ДЕЦА ПО ВЪЗРАСТ НА МАЙКАТА ЗА ПЕРИОДА 2006 г. - 2020 г.

/структура/

/продължение и край/

Групи възраст	2006 г.	2007 г.	2008 г.	2009 г.	2010 г.	2011 г.	2012 г.	2013 г.	2014 г.	2015 г.	2016 г.	2017 г.	2018 г.	2019 г.	2020 г.
до 19 г.	13,8%	13,4%	13,0%	12,7%	10,8%	11,0%	10,7%	10,5%	9,8%	9,5%	9,3%	9,4%	10,0%	10,1%	10,1%
20 - 24 г.	28,0%	26,7%	26,1%	25,2%	24,2%	23,3%	23,0%	22,5%	21,4%	19,9%	19,0%	18,3%	17,1%	16,7%	16,9%
25 - 29 г.	31,7%	31,1%	30,2%	29,9%	29,8%	30,0%	30,3%	30,7%	30,7%	31,3%	31,3%	30,6%	30,0%	29,2%	27,9%
30 - 34 г.	19,8%	21,2%	22,4%	22,8%	24,0%	24,0%	23,5%	23,4%	24,0%	24,7%	25,4%	25,9%	27,0%	27,4%	27,9%
35 - 39 г.	5,9%	6,6%	7,1%	8,2%	9,6%	10,1%	10,7%	11,0%	11,8%	12,0%	12,1%	12,5%	12,6%	12,9%	13,3%
40 - 44 г.	0,8%	0,9%	1,0%	1,2%	1,4%	1,6%	1,6%	1,8%	2,1%	2,3%	2,7%	2,9%	3,1%	3,3%	3,4%
45 +	0,03%	0,04%	0,05%	0,1%	0,1%	0,1%	0,1%	0,1%	0,2%	0,3%	0,3%	0,3%	0,4%	0,4%	0,5%

Източник: НСИ



1.5. УМРЕЛИ ПО ВЪЗРАСТ И ПОЛ ЗА ПЕРИОДА 2006 г. - 2020 г.

/общо мъже и жени/

Групи възраст	2006 г.	2007 г.	2008 г.	2009 г.	2010 г.	2011 г.	2012 г.	2013 г.	2014 г.	2015 г.	2016 г.	2017 г.	2018 г.	2019 г.	2020 г.
ОБЩО	113 438	113 004	110 523	108 068	110 165	108 258	109 281	104 345	108 952	110 117	107 580	109 791	108 526	108 083	124 735
под 1 г.	720	690	668	729	708	601	536	489	517	434	423	408	358	342	301
1 - 4 г.	137	139	132	129	133	122	119	115	89	82	68	91	93	76	64
5 - 9 г.	111	79	105	84	77	65	69	66	55	70	56	46	61	50	36
10 - 14 г.	104	97	101	87	93	66	76	66	63	60	56	56	70	66	66
15 - 19 г.	259	268	272	224	200	180	172	139	150	150	141	140	145	156	124
20 - 24 г.	413	417	416	369	338	319	284	304	263	241	217	191	176	189	194
25 - 29 г.	488	507	503	442	421	387	337	335	324	357	335	320	304	282	242
30 - 34 г.	646	653	664	639	582	568	497	510	522	509	474	447	488	439	468
35 - 39 г.	969	887	940	904	867	863	835	781	898	775	804	729	757	788	821
40 - 44 г.	1 583	1 428	1 370	1 381	1 460	1 355	1 296	1 338	1 365	1 318	1 323	1 395	1 331	1 301	1 519
45 - 49 г.	2 746	2 594	2 549	2 478	2 403	2 236	2 025	2 072	2 111	2 188	2 251	2 223	2 203	2 255	2 554
50 - 54 г.	4 557	4 412	4 204	4 112	3 850	3 783	3 732	3 501	3 798	3 499	3 420	3 395	3 285	3 174	3 819
55 - 59 г.	6 972	6 765	6 471	6 251	5 994	5 917	5 749	5 601	5 711	5 574	5 607	5 430	5 474	5 155	6 153
60 - 64 г.	8 156	8 284	8 295	8 561	8 639	8 731	8 625	8 078	8 515	8 258	8 261	8 074	8 001	7 922	9 226
65 - 69 г.	10 395	10 048	9 622	9 708	9 706	9 788	10 255	10 409	11 090	11 356	11 295	11 496	11 132	11 125	12 852
70 - 74 г.	16 251	15 725	14 602	13 445	12 759	12 461	12 376	11 563	11 995	12 517	12 460	13 195	13 510	13 822	17 515
75 - 79 г.	20 579	19 944	19 276	18 656	19 048	18 388	18 192	16 670	16 347	15 599	15 148	15 154	15 069	14 998	18 001
80 - 84 г.	21 995	21 999	21 506	20 473	20 840	20 333	20 393	19 365	20 514	21 027	19 635	20 017	18 976	18 150	20 011
85 +	16 357	18 068	18 827	19 396	22 047	22 095	23 713	22 943	24 625	26 103	25 606	26 984	27 093	27 793	30 769

Източник: НСИ

1.5. УМРЕЛИ ПО ВЪЗРАСТ И ПОЛ ЗА ПЕРИОДА 2006 г. - 2020 г.

/ МЪЖЕ/

/продължение/

Групи възраст	2006 г.	2007 г.	2008 г.	2009 г.	2010 г.	2011 г.	2012 г.	2013 г.	2014 г.	2015 г.	2016 г.	2017 г.	2018 г.	2019 г.	2020 г.
ОБЩО	60 503	59 823	58 303	56 849	57 641	56 634	56 702	54 827	56 630	57 040	56 122	56 781	56 367	56 118	65 950
под 1 г.	371	388	365	422	410	349	327	283	284	245	258	227	200	191	160
1 - 4 г.	81	76	72	61	82	71	65	70	46	39	33	54	46	32	36
5 - 9 г.	59	44	64	58	43	30	36	39	30	47	29	36	35	23	26
10 - 14 г.	63	52	60	57	55	41	52	41	41	35	37	36	50	37	34
15 - 19 г.	180	187	191	155	128	116	123	96	108	104	96	100	97	113	89
20 - 24 г.	311	311	311	282	236	236	218	231	186	170	167	134	118	139	139
25 - 29 г.	374	369	391	312	315	282	250	238	222	257	234	232	219	206	170
30 - 34 г.	450	459	468	441	390	420	352	368	366	364	331	320	356	312	336
35 - 39 г.	657	589	649	630	563	553	541	528	648	523	585	505	518	546	590
40 - 44 г.	1 073	981	964	981	1 001	889	901	893	875	877	916	941	885	876	1 050
45 - 49 г.	1 942	1 832	1 802	1 735	1 697	1 572	1 393	1 475	1 500	1 499	1 524	1 540	1 521	1 605	1 784
50 - 54 г.	3 224	3 156	2 980	2 938	2 724	2 705	2 654	2 466	2 594	2 484	2 392	2 384	2 293	2 265	2 672
55 - 59 г.	4 969	4 762	4 562	4 419	4 217	4 199	4 093	3 949	4 008	3 849	3 898	3 725	3 820	3 605	4 291
60 - 64 г.	5 558	5 648	5 707	5 874	5 925	5 953	5 882	5 669	5 794	5 666	5 622	5 462	5 406	5 447	6 167
65 - 69 г.	6 478	6 343	6 056	6 134	6 127	6 262	6 536	6 779	7 222	7 379	7 373	7 458	7 187	7 233	8 253
70 - 74 г.	9 100	8 852	8 187	7 476	7 261	7 201	7 030	6 742	6 850	7 268	7 264	7 641	7 975	8 135	10 443
75 - 79 г.	10 064	9 701	9 429	9 131	9 409	9 149	8 906	8 363	8 134	7 773	7 557	7 608	7 656	7 599	9 336
80 - 84 г.	9 397	9 272	9 147	8 748	8 957	8 726	8 779	8 266	8 791	8 986	8 497	8 566	8 179	7 720	8 903
85 +	6 152	6 801	6 898	6 995	8 101	7 880	8 564	8 331	8 931	9 475	9 309	9 812	9 806	10 034	11 471

Източник: НСИ

1.5. УМРЕЛИ ПО ВЪЗРАСТ И ПОЛ ЗА ПЕРИОДА 2006 г. - 2020 г.

/ЖЕНИ/

/продължение и край /

Групи възраст	2006 г.	2007 г.	2008 г.	2009 г.	2010 г.	2011 г.	2012 г.	2013 г.	2014 г.	2015 г.	2016 г.	2017 г.	2018 г.	2019 г.	2020 г.
ОБЩО	52 935	53 181	52 220	51 219	52 524	51 624	52 579	49 518	52 322	53 077	51 458	53 010	52 159	51 965	58 785
под 1 г.	349	302	303	307	298	252	209	206	233	189	165	181	158	151	141
1 - 4 г.	56	63	60	68	51	51	54	45	43	43	35	37	47	44	28
5 - 9 г.	52	35	41	26	34	35	33	27	25	23	27	10	26	27	10
10 - 14 г.	41	45	41	30	38	25	24	25	22	25	19	20	20	29	32
15 - 19 г.	79	81	81	69	72	64	49	43	42	46	45	40	48	43	35
20 - 24 г.	102	106	105	87	102	83	66	73	77	71	50	57	58	50	55
25 - 29 г.	114	138	112	130	106	105	87	97	102	100	101	88	85	76	72
30 - 34 г.	196	194	196	198	192	148	145	142	156	145	143	127	132	127	132
35 - 39 г.	312	298	291	274	304	310	294	253	250	252	219	224	239	242	231
40 - 44 г.	510	447	406	400	459	466	395	445	490	441	407	454	446	425	469
45 - 49 г.	804	762	747	743	706	664	632	597	611	689	727	683	682	650	770
50 - 54 г.	1 333	1 256	1 224	1 174	1 126	1 078	1 078	1 035	1 204	1 015	1 028	1 011	992	909	1 147
55 - 59 г.	2 003	2 003	1 909	1 832	1 777	1 718	1 656	1 652	1 703	1 725	1 709	1 705	1 654	1 550	1 862
60 - 64 г.	2 598	2 636	2 588	2 687	2 714	2 778	2 743	2 409	2 721	2 592	2 639	2 612	2 595	2 475	3 059
65 - 69 г.	3 917	3 705	3 566	3 574	3 579	3 526	3 719	3 630	3 868	3 977	3 922	4 038	3 945	3 892	4 599
70 - 74 г.	7 151	6 873	6 415	5 969	5 498	5 260	5 346	4 821	5 145	5 249	5 196	5 554	5 535	5 687	7 072
75 - 79 г.	10 515	10 243	9 847	9 525	9 639	9 239	9 286	8 307	8 213	7 826	7 591	7 546	7 413	7 399	8 665
80 - 84 г.	12 598	12 727	12 359	11 725	11 883	11 607	11 614	11 099	11 723	12 041	11 138	11 451	10 797	10 430	11 108
85 +	10 205	11 267	11 929	12 401	13 946	14 215	15 149	14 612	15 694	16 628	16 297	17 172	17 287	17 759	19 298

Източник: НСИ

1.6. ЕСТЕСТВЕНО ДВИЖЕНИЕ НА НАСЕЛЕНИЕТО ЗА ПЕРИОДА 2006 г. - 2020 г.

Година	Население средно-годишно	Сключени бракове	ЖИВОРОДЕНИ			УМРЕЛИ						Естествен прираст			Брачност	Раждаемост	Смъртност	Естествен прираст	Детска смъртност на 1000 деца
						ОБЩО			в т.ч. деца под 1 год.			брой	мъже	жени					
			общо	момчета	момичета	всичко	мъже	жени	всичко	момчета	момичета								
2006 г.	7 699 020	32 773	73 978	38 108	35 870	113 438	60 503	52 935	720	371	349	-39 460	-22 395	-17 065	4,3	9,6	14,7	-5,1	9,7
2007 г.	7 659 764	29 640	75 349	38 822	36 527	113 004	59 823	53 181	690	388	302	-37 655	-21 001	-16 654	3,9	9,8	14,8	-5,0	9,2
2008 г.	7 623 395	27 722	77 712	39 986	37 726	110 523	58 303	52 220	668	365	303	-32 811	-18 317	-14 494	3,6	10,2	14,5	-4,3	8,6
2009 г.	7 585 131	25 923	80 956	41 312	39 644	108 068	56 849	51 219	729	422	307	-27 112	-15 537	-11 575	3,4	10,7	14,2	-3,5	9,0
2010 г.	7 534 289	24 286	75 513	38 836	36 677	110 165	57 641	52 524	708	410	298	-34 652	-18 805	-15 847	3,2	10,0	14,6	-4,6	9,4
2011 г.	7 348 328	21 448	70 846	36 533	34 313	108 258	56 634	51 624	601	349	252	-37 412	-20 101	-17 311	2,9	9,6	14,7	-5,1	8,5
2012 г.	7 305 888	21 167	69 121	35 662	33 459	109 281	56 702	52 579	536	327	209	-40 160	-21 040	-19 120	2,9	9,5	15,0	-5,5	7,8
2013 г.	7 265 115	21 943	66 578	34 044	32 534	104 345	54 827	49 518	489	283	206	-37 767	-20 783	-16 984	3,0	9,2	14,4	-5,2	7,3
2014 г.	7 223 937	24 596	67 585	34 735	32 850	108 952	56 630	52 322	517	284	233	-41 367	-21 895	-19 472	3,4	9,6	15,1	-5,7	7,6
2015 г.	7 177 991	27 720	65 950	34 069	31 881	110 117	57 040	53 077	434	245	189	-44 167	-22 971	-21 196	3,9	9,2	15,3	-6,2	6,6
2016 г.	7 127 822	26 803	64 984	33 375	31 609	107 580	56 122	51 458	423	258	165	-42 596	-22 747	-19 849	3,8	9,1	15,1	-6,0	6,5
2017 г.	7 075 947	28 593	63 955	32 787	31 168	109 791	56 781	53 010	408	227	181	-45 836	-23 994	-21 842	4,0	9,0	15,5	-6,5	6,4
2018 г.	7 025 037	28 961	62 197	32 144	30 053	108 526	56 367	52 159	358	200	158	-46 329	-24 223	-22 106	4,1	8,9	15,4	-6,5	5,8
2019 г.	6 975 761	29 198	61 538	31 515	30 023	108 083	56 118	51 965	342	191	151	-46 545	-24 603	-21 942	4,2	8,8	15,5	-6,7	5,6
2020 г.	6 934 015	22 172	59 086	30 372	28 714	124 735	65 950	58 785	301	160	141	-65 649	-35 578	-30 071	3,2	8,5	18,0	-9,5	5,1

Източник: НСИ

1.7. ОСНОВНИ ДЕМОГРАФСКИ ПОКАЗАТЕЛИ ЗА ПЕРИОДА 2006 г. - 2020 г.

	2006 г.	2007 г.	2008 г.	2009 г.	2010 г.	2011 г.	2012 г.	2013 г.	2014 г.	2015 г.	2016 г.	2017 г.	2018 г.	2019 г.	2020 г.
РАЖДАЕМОСТ /на 1000 души/	9,6	9,8	10,2	10,7	10,0	9,6	9,5	9,2	9,6	9,2	9,1	9,0	8,9	8,8	8,5
СМЪРТНОСТ/ на 1000 души/	14,7	14,8	14,5	14,2	14,6	14,7	15,0	14,4	15,1	15,3	15,1	15,5	15,4	15,5	18,0
ЕСТЕСТВЕН ПРИРАСТ /на 1000 души/	-5,1	-5,0	-4,3	-3,5	-4,6	-5,1	-5,5	-5,2	-5,7	-6,2	-6,0	-6,5	-6,5	-6,7	-9,5
БРАЧНОСТ / на 1000 души/	4,3	3,9	3,6	3,4	3,2	2,9	2,9	3,0	3,4	3,9	3,8	4,0	4,1	4,2	3,2
ДЕТСКА СМЪРТНОСТ	9,7	9,2	8,6	9,0	9,4	8,5	7,8	7,3	7,6	6,6	6,5	6,4	5,8	5,6	5,1
ТОТАЛЕН КОЕФ. НА ПЛОДОВИТОСТ	1,38	1,42	1,48	1,57	1,49	1,51	1,50	1,48	1,52	1,53	1,54	1,56	1,56	1,58	1,56

Източник: НСИ

1.8. СРЕДНА ПРОДЪЛЖИТЕЛНОСТ НА ПРЕДСТОЯЩИЯ ЖИВОТ НА НАСЕЛЕНИЕТО В БЪЛГАРИЯ ПО ЕДИНИЧНИ ВЪЗРАСТИ И ПОЛ ПРЕЗ ПЕРИОДА 2006 г. -2020 г.

Възраст	2006-2008 г.			2007-2009 г.			2008-2010 г.			2009-2011 г.			2010-2012 г.			2011-2013 г.		
	общо	мъже	жени	общо	мъже	жени	общо	мъже	жени	общо	мъже	жени	общо	мъже	жени	общо	мъже	жени
0	73,01	69,51	76,64	73,43	69,90	77,08	73,58	70,00	77,24	73,83	70,37	77,37	74,02	70,62	77,55	74,45	71,02	78,01
1	72,65	69,19	76,23	73,07	69,56	76,69	73,28	69,74	76,89	73,49	70,08	76,96	73,67	70,33	77,11	74,02	70,65	77,50
2	71,70	68,24	75,29	72,11	68,60	75,73	72,34	68,80	75,95	72,54	69,14	75,99	72,73	69,39	76,18	73,07	69,70	76,54
3	70,73	67,27	74,32	71,14	67,63	74,76	71,37	67,81	74,98	71,56	68,17	75,01	71,76	68,43	75,21	72,09	68,73	75,56
4	69,76	66,30	73,34	70,17	66,65	73,79	70,39	66,85	74,00	70,58	67,19	74,03	70,79	67,45	74,23	71,12	67,75	74,59
5	68,78	65,32	72,35	69,19	65,67	72,81	69,41	65,87	73,02	69,60	66,21	73,05	69,80	66,47	73,25	70,13	66,76	73,60
6	67,80	64,34	71,38	68,21	64,70	71,82	68,43	64,90	72,03	68,62	65,23	72,07	68,82	65,48	72,27	69,15	65,77	72,62
7	66,82	63,36	70,40	67,23	63,72	70,84	67,45	63,92	71,05	67,64	64,25	71,08	67,84	64,50	71,28	68,16	64,79	71,64
8	65,84	62,37	69,42	66,24	62,73	69,86	66,47	62,94	70,06	66,65	63,27	70,09	66,85	63,51	70,29	67,18	63,80	70,65
9	64,85	61,39	68,44	65,26	61,75	68,87	65,49	61,96	69,07	65,86	62,28	69,10	65,86	62,52	69,31	66,19	62,82	69,66
10	63,87	60,41	67,45	64,28	60,78	67,89	64,50	60,98	68,09	64,68	61,29	68,12	64,87	61,53	68,32	65,20	61,83	68,68
11	62,89	59,43	66,47	63,29	59,79	66,90	63,52	59,99	67,10	63,70	60,31	67,13	63,89	60,55	67,33	64,22	60,84	67,69
12	61,90	58,44	65,48	62,31	58,81	65,91	62,53	59,01	66,11	62,71	59,33	66,14	63,89	59,57	66,35	63,23	59,86	66,70
13	60,92	57,46	64,49	61,33	57,83	64,93	61,55	58,03	65,14	61,73	58,35	65,16	61,92	58,59	65,36	62,24	58,87	65,72
14	59,94	56,48	63,51	60,35	56,85	63,95	60,57	57,05	64,15	60,74	57,37	64,17	60,94	57,61	64,37	61,26	57,89	64,72
15	58,96	55,51	62,53	59,37	55,87	62,96	59,59	56,07	63,16	59,76	56,39	63,19	59,95	56,63	63,39	60,27	56,91	63,73
16	57,98	54,54	61,54	58,39	54,90	61,98	58,61	55,09	62,18	58,78	55,42	62,20	58,98	55,65	62,41	59,29	55,94	62,75
17	57,02	53,58	60,56	57,42	53,93	61,00	57,64	54,13	61,20	57,81	54,45	61,22	58,00	54,67	61,42	58,32	54,97	61,76
18	56,05	52,62	59,58	56,45	52,98	60,02	56,67	53,16	60,22	56,83	53,48	60,24	57,02	53,71	60,44	57,34	54,00	60,78
19	55,08	51,66	58,61	55,49	52,02	59,04	55,70	52,20	59,25	55,87	52,51	59,27	56,05	52,74	59,47	56,38	53,04	59,81
20	54,12	50,71	57,64	54,53	51,07	58,07	54,74	51,25	58,27	54,91	51,57	58,29	55,10	51,79	58,50	55,41	52,08	58,83
21	53,16	49,77	56,66	53,56	50,12	57,09	53,78	50,30	57,29	53,95	50,62	57,31	54,13	50,85	57,52	54,45	51,13	57,85
22	52,20	48,82	55,68	52,60	49,17	56,11	52,81	49,35	56,32	52,98	49,67	56,33	53,17	49,90	56,53	53,48	50,18	56,87
23	51,24	47,87	54,70	51,64	48,23	55,13	51,85	48,41	55,34	52,02	48,72	55,36	52,20	48,94	55,56	52,52	49,23	55,89
24	50,28	46,93	53,73	50,68	47,28	54,15	50,89	47,46	54,36	51,06	47,76	54,38	51,23	47,98	54,57	51,55	48,27	54,91
25	49,32	45,98	52,76	49,72	46,33	53,17	49,93	46,52	53,38	50,10	46,82	53,41	50,27	47,03	53,60	50,58	47,32	53,92
26	48,37	45,05	51,78	48,76	45,40	52,20	48,97	45,58	52,40	49,13	45,87	52,43	49,31	46,08	52,61	49,61	46,36	52,94
27	47,41	44,10	50,80	47,80	44,45	51,22	48,02	44,63	51,43	48,18	44,92	51,46	48,34	45,13	51,63	48,65	45,40	51,96
28	46,45	43,16	49,83	46,85	43,52	50,24	47,06	43,69	50,44	47,21	43,97	50,47	47,37	44,17	50,65	47,68	44,44	50,99
29	45,49	42,21	48,85	45,89	42,57	49,27	46,10	42,74	49,47	46,25	43,02	49,50	46,42	43,23	49,68	46,71	43,49	50,01
30	44,53	41,26	47,87	44,93	41,63	48,30	45,14	41,79	48,50	45,29	42,07	48,53	45,46	42,28	48,70	45,75	42,54	49,03
31	43,58	40,32	46,90	43,98	40,68	47,32	44,18	40,85	47,52	44,34	41,13	47,56	44,50	41,34	47,73	44,80	41,60	48,06
32	42,62	39,38	45,93	43,02	39,74	46,35	43,22	39,90	46,56	43,38	40,19	46,59	43,55	40,39	46,76	43,84	40,65	47,09
33	41,67	38,44	44,96	42,06	38,80	45,38	42,27	38,96	45,58	42,43	39,25	45,61	42,59	39,45	45,78	42,88	39,70	46,11
34	40,72	37,50	43,99	41,11	37,86	44,41	41,32	38,02	44,61	41,48	38,31	44,65	41,63	38,50	44,82	41,92	38,75	45,14
35	39,77	36,57	43,02	40,17	36,92	43,45	40,37	37,08	43,66	40,53	37,37	43,69	40,68	37,56	43,85	40,97	37,82	44,17
36	38,83	35,63	42,07	39,22	35,98	42,49	39,42	36,15	42,69	39,59	36,44	42,73	39,74	36,62	42,89	40,02	36,88	43,21
37	37,89	34,71	41,11	38,28	35,06	41,54	38,48	35,22	41,74	38,64	35,50	41,77	38,79	35,69	41,93	39,08	35,95	42,25
38	36,95	33,78	40,16	37,34	34,14	40,58	37,55	34,30	40,78	37,70	34,58	40,81	37,85	34,76	40,97	38,13	35,01	41,29
39	36,01	32,85	39,20	36,41	33,21	39,62	36,61	33,38	39,83	36,76	33,64	39,86	36,91	33,82	40,03	37,20	34,08	40,35
40	35,08	31,94	38,24	35,48	32,30	38,67	35,68	32,46	38,88	35,83	32,72	38,91	35,98	32,90	39,08	36,26	33,15	39,39
41	34,15	31,03	37,30	34,55	31,40	37,71	34,76	31,57	37,93	34,90	31,81	37,97	35,05	31,99	38,12	35,33	32,24	38,44
42	33,23	30,13	36,36	33,63	30,50	36,76	33,84	30,67	36,98	33,99	30,92	37,04	34,13	31,09	37,19	34,41	31,34	37,50
43	32,33	29,25	35,42	32,72	29,61	35,82	32,93	29,78	36,03	33,08	30,02	36,09	33,22	30,19	36,25	33,49	30,44	36,56
44	31,43	28,37	34,49	31,81	28,73	34,89	32,02	28,90	35,10	32,17	29,13	35,16	32,31	29,30	35,32	32,59	29,55	35,62
45	30,54	27,52	33,57	30,92	27,86	33,96	31,14	28,04	34,17	31,29	28,28	34,24	31,42	28,43	34,40	31,69	28,67	34,69
46	29,67	26,67	32,65	30,04	27,01	33,05	30,26	27,19	33,25	30,41	27,43	33,32	30,52	27,56	33,48	30,79	27,79	33,76
47	28,79	25,83	31,73	29,17	26,16	32,13	29,39	26,35	32,34	29,54	26,59	32,40	29,65	26,71	32,56	29,90	26,93	32,84
48	27,93	25,00	30,82	28,31	25,34	31,23	28,53	25,53	31,43	28,67	25,76	31,49	28,77	25,87	31,64	29,02	26,09	31,92
49	27,08	24,20	29,91	27,46	24,54	30,31	27,68	24,73	30,53	27,83	24,96	30,59	27,92	25,05	30,74	28,16	25,26	31,01
50	26,24	23,41	29,01	26,61	23,74	29,40	26,83	23,91	29,63	26,99	24,15	29,70	27,07	24,24	29,84	27,31	24,44	30,11

Източник: НСИ

1.8. СРЕДНА ПРОДЪЛЖИТЕЛНОСТ НА ПРЕДСТОЯЩИЯ ЖИВОТ НА НАСЕЛЕНИЕТО В БЪЛГАРИЯ ПО ЕДИНИЧНИ ВЪЗРАСТИ И ПОЛ ПРЕЗ ПЕРИОДА 2006 г. -2020 г.

/продължение/

Възраст	2006-2008 г.			2007-2009 г.			2008-2010 г.			2009-2011 г.			2010-2012 г.			2011-2013 г.		
	общо	мъже	жени	общо	мъже	жени	общо	мъже	жени	общо	мъже	жени	общо	мъже	жени	общо	мъже	жени
51	25,41	22,63	28,11	25,78	22,96	28,51	26,00	23,13	28,73	26,15	23,36	28,80	26,23	23,44	28,95	26,47	23,64	29,23
52	24,59	21,87	27,23	24,96	22,20	27,62	25,17	22,35	27,84	25,32	22,58	27,91	25,41	22,66	28,07	25,65	22,86	28,35
53	23,78	21,12	26,35	24,15	21,44	26,73	24,36	21,60	26,95	24,51	21,82	27,03	24,59	21,90	27,19	24,83	22,09	27,47
54	22,99	20,39	25,48	23,35	20,71	25,87	23,56	20,86	26,08	23,70	21,07	26,14	23,79	21,14	26,30	24,02	21,33	26,58
55	22,21	19,68	24,61	22,56	19,98	25,00	22,77	20,13	25,22	22,92	20,35	25,28	22,99	20,42	25,43	23,22	20,60	25,70
56	21,44	18,97	23,75	21,79	19,27	24,14	21,99	19,40	24,36	22,14	19,63	24,43	22,22	19,70	24,57	22,44	19,87	24,84
57	20,68	18,30	22,90	21,02	18,57	23,28	21,22	18,71	23,50	21,36	18,92	23,56	21,44	18,99	23,70	21,66	19,16	23,99
58	19,94	17,64	22,05	20,27	17,91	22,44	20,45	18,01	22,65	20,60	18,23	22,71	20,67	18,30	22,85	20,90	18,47	23,13
59	19,19	16,98	21,22	19,53	17,25	21,60	19,71	17,35	21,81	19,84	17,55	21,86	19,92	17,63	22,00	20,15	17,79	22,28
60	18,45	16,33	20,37	18,79	16,60	20,75	18,98	16,71	20,97	19,11	16,90	21,03	19,18	16,97	21,16	19,40	17,13	21,44
61	17,73	15,70	19,53	18,05	15,97	19,90	18,25	16,07	20,13	18,39	16,28	20,20	18,46	16,34	20,33	18,66	16,47	20,60
62	17,00	15,07	18,70	17,33	15,34	19,07	17,52	15,43	19,30	17,66	15,63	19,38	17,75	15,71	19,52	17,94	15,84	19,78
63	16,28	14,43	17,89	16,62	14,72	18,26	16,81	14,82	18,48	16,95	15,01	18,56	17,03	15,08	18,71	17,24	15,22	18,98
64	15,58	13,82	17,09	15,91	14,10	17,45	16,10	14,21	17,67	16,23	14,39	17,74	16,32	14,47	17,89	16,52	14,60	18,15
65	14,89	13,23	16,30	15,22	13,51	16,65	15,41	13,62	16,87	15,54	13,79	16,95	15,62	13,86	17,08	15,82	13,98	17,35
66	14,21	12,64	15,53	14,53	12,92	15,87	14,71	13,01	16,07	14,83	13,17	16,14	14,92	13,27	16,28	15,12	13,38	16,55
67	13,54	12,07	14,76	13,86	12,35	15,09	14,04	12,44	15,30	14,15	12,58	15,36	14,23	12,66	15,50	14,44	12,80	15,77
68	12,88	11,50	14,01	13,19	11,78	14,32	13,38	11,87	14,54	13,48	12,01	14,59	13,54	12,07	14,72	13,75	12,21	14,98
69	12,23	10,95	13,25	12,52	11,21	13,56	12,72	11,32	13,79	12,83	11,46	13,83	12,88	11,51	13,95	13,08	11,64	14,21
70	11,59	10,41	12,52	11,87	10,65	12,83	12,08	10,77	13,06	12,18	10,89	13,11	12,22	10,93	13,21	12,42	11,07	13,45
71	10,99	9,91	11,83	11,26	10,13	12,13	11,46	10,23	12,35	11,54	10,35	12,37	11,58	10,39	12,47	11,77	10,53	12,71
72	10,38	9,39	11,13	10,66	9,62	11,44	10,84	9,72	11,64	10,90	9,81	11,65	10,94	9,85	11,76	11,14	9,99	11,99
73	9,80	8,89	10,47	10,06	9,12	10,76	10,25	9,21	10,97	10,30	9,31	10,96	10,33	9,33	11,06	10,51	9,45	11,29
74	9,25	8,43	9,84	9,50	8,64	10,13	9,68	8,72	10,32	9,72	8,81	10,30	9,74	8,83	10,39	9,90	8,93	10,59
75	8,70	7,96	9,22	8,96	8,18	9,51	9,13	8,25	9,70	9,15	8,33	9,66	9,17	8,36	9,74	9,32	8,45	9,92
76	8,15	7,49	8,62	8,43	7,72	8,91	8,59	7,80	9,09	8,61	7,88	9,04	8,61	7,89	9,11	8,75	7,96	9,28
77	7,63	7,03	8,03	7,89	7,27	8,32	8,06	7,34	8,50	8,08	7,42	8,44	8,08	7,44	8,51	8,20	7,50	8,68
78	7,13	6,59	7,49	7,39	6,83	7,77	7,54	6,88	7,92	7,56	6,97	7,87	7,57	7,00	7,95	7,69	7,06	8,10
79	6,66	6,17	6,98	6,92	6,41	7,24	7,05	6,44	7,39	7,06	6,52	7,33	7,08	6,58	7,41	7,18	6,64	7,53
80	6,22	5,80	6,49	6,46	6,01	6,75	6,59	6,02	6,88	6,59	6,10	6,80	6,60	6,18	6,87	6,70	6,23	7,00
81	5,80	5,44	6,03	6,04	5,64	6,29	6,15	5,63	6,40	6,14	5,71	6,30	6,14	5,78	6,36	6,23	5,82	6,48
82	5,42	5,11	5,60	5,65	5,29	5,86	5,74	5,24	5,96	5,72	5,33	5,84	5,73	5,44	5,91	5,80	5,45	6,00
83	5,05	4,80	5,20	5,29	4,98	5,47	5,37	4,90	5,56	5,32	4,98	5,39	5,33	5,09	5,38	5,07	5,56	5,56
84	4,69	4,47	4,81	4,95	4,69	5,09	5,03	4,60	5,19	4,96	4,67	4,98	4,96	4,77	5,06	4,99	4,73	5,14
85	4,36	4,16	4,47	4,62	4,40	4,75	4,71	4,29	4,83	4,62	4,38	4,68	4,62	4,51	4,68	4,63	4,40	4,76
86	4,04	3,87	4,14	4,33	4,16	4,42	4,41	4,01	4,50	4,30	4,08	4,32	4,31	4,25	4,34	4,29	4,11	4,40
87	3,74	3,61	3,81	4,07	3,93	4,14	4,11	3,68	4,20	3,94	3,76	3,98	4,01	3,97	4,03	3,98	3,82	4,07
88	3,51	3,43	3,55	3,79	3,67	3,84	3,85	3,38	3,93	3,60	3,46	3,67	3,74	3,74	3,74	3,69	3,57	3,75
89	3,32	3,28	3,35	3,52	3,44	3,57	3,60	3,06	3,67	3,30	3,18	3,36	3,47	3,50	3,45	3,37	3,27	3,42
90	3,17	3,15	3,18	3,31	3,27	3,33	3,35	2,74	3,40	3,00	2,95	3,03	3,22	3,34	3,17	3,04	2,95	3,09
91	3,03	3,03	3,04	3,14	3,14	3,14	3,05	2,53	3,07	2,69	2,68	2,69	3,02	3,18	2,94	2,82	2,75	2,85
92	2,91	2,91	2,90	2,99	2,99	2,98	2,97	2,37	2,68	2,39	2,38	2,39	2,83	3,02	2,64	2,59	2,67	2,75
93	2,77	2,79	2,77	2,85	2,88	2,83	2,35	2,23	2,37	2,17	2,16	2,18	2,64	2,86	2,54	2,50	2,46	2,52
94	2,63	2,65	2,62	2,70	2,74	2,68	2,22	2,11	2,25	2,01	2,00	2,02	2,46	2,68	2,35	2,36	2,33	2,38
95	2,47	2,49	2,46	2,53	2,57	2,50	2,06	1,99	2,09	1,87	1,85	1,87	2,27	2,49	2,16	2,22	2,20	2,24
96	2,27	2,29	2,26	2,31	2,35	2,29	1,89	1,85	1,93	1,73	1,72	1,73	2,06	2,27	1,96	2,06	2,04	2,07
97	2,01	2,03	2,00	2,04	2,08	2,03	1,69	1,68	1,73	1,57	1,56	1,57	1,82	1,99	1,74	1,84	1,83	1,85
98	1,66	1,67	1,65	1,68	1,70	1,67	1,41	1,44	1,47	1,35	1,34	1,36	1,52	1,64	1,46	1,55	1,54	1,55
99	1,17	1,18	1,17	1,18	1,19	1,17	1,04	1,07	1,08	1,03	1,02	1,03	1,10	1,16	1,07	1,12	1,12	1,12
100	0,48	0,48	0,48	0,48	0,48	0,48	0,47	0,47	0,47	0,47	0,47	0,47	0,48	0,48	0,47	0,48	0,48	0,48

Източник: НСИ

1.8. СРЕДНА ПРОДЪЛЖИТЕЛНОСТ НА ПРЕДСТОЯЩИЯ ЖИВОТ НА НАСЕЛЕНИЕТО В БЪЛГАРИЯ ПО ЕДИНИЧНИ ВЪЗРАСТИ И ПОЛ ПРЕЗ ПЕРИОДА 2006 г. -2020 г.

/продължение и край/

Възраст	2012-2014 г.			2013-2015 г.			2014-2016 г.			2015-2017 г.			2016-2018 г.			2017-2019 г.			2018-2020 г.		
	общо	мъже	жени	общо	мъже	жени	общо	мъже	жени	общо	мъже	жени	общо	мъже	жени	общо	мъже	жени	общо	мъже	жени
51	26,68	23,80	29,50	26,51	23,65	29,30	26,58	23,72	29,36	26,62	23,73	29,44	26,67	23,76	29,51	26,76	23,82	29,63	26,42	23,45	29,23
52	25,86	23,02	28,62	25,70	22,87	28,43	25,76	22,94	28,49	25,79	22,93	28,56	25,84	22,97	28,62	25,92	23,02	28,74	25,57	22,64	28,34
53	25,05	22,25	27,73	24,88	22,10	27,55	24,94	22,16	27,61	24,98	22,16	27,68	25,03	22,20	27,75	25,11	22,25	27,86	24,74	21,85	27,45
54	24,23	21,48	26,86	24,07	21,34	26,68	24,14	21,41	26,74	24,18	21,41	26,81	24,23	21,46	26,88	24,30	21,49	26,98	23,92	21,08	26,56
55	23,44	20,75	25,99	23,29	20,61	25,83	23,35	20,68	25,88	23,38	20,67	25,95	23,43	20,71	26,01	23,50	20,74	26,12	23,12	20,32	25,69
56	22,66	20,02	25,13	22,51	19,88	24,97	22,57	19,94	25,03	22,61	19,95	25,10	22,66	19,99	25,16	22,72	20,02	25,26	22,33	19,58	24,83
57	21,89	19,31	24,28	21,73	19,17	24,11	21,80	19,23	24,18	21,83	19,22	24,26	21,89	19,27	24,31	21,95	19,31	24,41	21,56	18,87	23,97
58	21,13	18,62	23,43	20,98	18,48	23,27	21,03	18,52	23,34	21,07	18,53	23,41	21,13	18,57	23,47	21,20	18,61	23,57	20,81	18,18	23,13
59	20,38	17,96	22,58	20,24	17,82	22,43	20,29	17,85	22,51	20,33	17,85	22,58	20,38	17,89	22,65	20,45	17,93	22,74	20,05	17,49	22,29
60	19,62	17,28	21,73	19,48	17,14	21,59	19,55	17,18	21,68	19,59	17,19	21,75	19,64	17,22	21,83	19,72	17,25	21,93	19,31	16,80	21,47
61	18,89	16,63	20,89	18,75	16,49	20,76	18,82	16,54	20,85	18,87	16,55	20,92	18,91	16,56	21,00	18,98	16,58	21,11	18,58	16,13	20,66
62	18,16	15,98	20,06	18,03	15,85	19,93	18,10	15,90	20,03	18,16	15,92	20,12	18,21	15,93	20,20	18,27	15,95	20,30	17,87	15,49	19,85
63	17,46	15,38	19,26	17,33	15,24	19,12	17,40	15,28	19,22	17,45	15,29	19,32	17,50	15,30	19,40	17,58	15,35	19,50	17,16	14,87	19,05
64	16,75	14,77	18,44	16,63	14,65	18,32	16,70	14,67	18,42	16,76	14,68	18,52	16,81	14,70	18,60	16,88	14,73	18,70	16,46	14,24	18,25
65	16,05	14,16	17,63	15,95	14,05	17,53	16,02	14,09	17,63	16,07	14,08	17,73	16,13	14,09	17,82	16,20	14,13	17,92	15,77	13,64	17,45
66	15,36	13,57	16,83	15,26	13,47	16,74	15,34	13,51	16,84	15,40	13,52	16,94	15,45	13,52	17,03	15,52	13,55	17,13	15,14	13,10	16,70
67	14,69	13,00	16,05	14,59	12,90	16,06	14,66	12,92	16,16	14,74	12,96	16,26	14,79	12,97	16,36	14,85	12,97	16,46	14,51	12,57	16,02
68	14,01	12,43	15,27	13,92	12,33	15,18	13,99	12,36	15,29	14,07	12,40	15,40	14,14	12,42	15,49	14,20	12,43	15,60	13,90	12,06	15,28
69	13,34	11,85	14,50	13,26	11,77	14,42	13,33	11,81	14,52	13,42	11,85	14,63	13,49	11,87	14,74	13,56	11,89	14,85	13,30	11,56	14,58
70	12,68	11,29	13,74	12,59	11,20	13,66	12,67	11,25	13,76	12,77	11,30	13,88	12,83	11,31	13,98	12,90	11,34	14,09	12,70	11,07	13,88
71	12,04	10,75	13,01	11,96	10,67	12,92	12,02	10,69	13,02	12,13	10,75	13,15	12,19	10,77	13,25	12,26	10,79	13,36	12,10	10,56	13,18
72	11,40	10,20	12,28	11,32	10,13	12,20	11,38	10,15	12,29	11,48	10,20	12,42	11,56	10,23	12,53	11,64	10,27	12,64	11,50	10,08	12,49
73	10,77	9,67	11,57	10,70	9,60	11,49	10,77	9,63	11,59	10,87	9,68	11,72	10,94	9,71	11,82	11,03	9,76	11,93	10,91	9,59	11,81
74	10,15	9,14	10,87	10,09	9,08	10,81	10,17	9,13	10,91	10,27	9,18	11,03	10,33	9,19	11,12	10,40	9,24	11,22	10,34	9,13	11,15
75	9,55	8,64	10,19	9,49	8,57	10,13	9,57	8,62	10,23	9,66	8,68	10,34	9,73	8,70	10,44	9,81	8,74	10,54	9,77	8,65	10,50
76	8,97	8,15	9,53	8,91	8,07	9,47	8,99	8,12	9,58	9,08	8,18	9,69	9,15	8,21	9,78	9,23	8,27	9,88	9,22	8,21	9,87
77	8,44	7,70	8,93	8,36	7,61	8,86	8,42	7,63	8,94	8,51	7,69	9,05	8,58	7,72	9,15	8,67	7,79	9,24	8,69	7,77	9,26
78	7,91	7,26	8,33	7,83	7,17	8,25	7,87	7,18	8,33	7,96	7,22	8,44	8,03	7,26	8,53	8,12	7,33	8,63	8,16	7,32	8,68
79	7,40	6,84	7,77	7,31	6,74	7,68	7,35	6,73	7,75	7,44	6,77	7,86	7,51	6,81	7,95	7,59	6,87	8,03	7,64	6,89	8,10
80	6,93	6,43	7,24	6,84	6,33	7,21	6,86	6,32	7,21	6,95	6,36	7,31	7,00	6,38	7,38	7,08	6,44	7,47	7,16	6,48	7,56
81	6,46	6,03	6,73	6,39	5,94	6,67	6,41	5,93	6,72	6,48	5,97	6,79	6,54	6,00	6,86	6,60	6,03	6,93	6,66	6,05	7,02
82	6,02	5,65	6,24	5,95	5,56	6,19	5,98	5,57	6,23	6,05	5,62	6,31	6,10	5,63	6,37	6,15	5,66	6,44	6,21	5,67	6,52
83	5,60	5,27	5,80	5,53	5,19	5,73	5,56	5,20	5,77	5,64	5,28	5,55	5,68	5,29	5,91	5,72	5,30	5,97	5,78	5,30	6,04
84	5,21	4,93	5,37	5,13	4,84	5,30	5,15	4,83	5,33	5,22	4,89	5,41	5,27	4,92	5,32	4,94	5,53	5,37	4,95	5,60	
85	4,83	4,57	4,98	4,77	4,51	4,91	4,78	4,49	4,94	4,83	4,54	5,00	4,89	4,58	4,94	4,61	5,13	4,99	4,63	5,18	
86	4,48	4,25	4,62	4,41	4,18	4,55	4,42	4,18	4,56	4,47	4,22	4,60	4,50	4,25	4,64	4,59	4,29	4,74	4,64	4,31	4,81
87	4,17	3,97	4,28	4,08	3,87	4,20	4,07	3,86	4,20	4,13	3,92	4,24	4,17	3,94	4,29	4,24	4,29	4,38	4,30	4,01	4,44
88	3,88	3,74	3,98	3,78	3,60	3,88	3,75	3,56	3,86	3,81	3,63	3,90	3,86	3,69	3,95	3,92	3,72	4,02	3,96	3,69	4,09
89	3,60	3,48	3,68	3,52	3,36	3,61	3,49	3,31	3,59	3,52	3,36	3,61	3,57	3,39	3,65	3,62	3,42	3,72	3,65	3,38	3,78
90	3,32	3,23	3,39	3,26	3,12	3,33	3,21	3,07	3,30	3,26	3,13	3,33	3,29	3,14	3,36	3,34	3,19	3,42	3,37	3,15	3,47
91	3,05	2,99	3,11	2,99	2,87	3,06	2,94	2,81	3,03	3,04	2,92	3,10	3,07	2,95	3,13	3,10	2,96	3,16	3,12	2,92	3,20
92	2,80	2,73	2,86	2,74	2,65	2,80	2,70	2,61	2,78	2,82	2,74	2,87	2,87	2,78	2,91	2,87	2,74	2,94	2,87	2,66	2,95
93	2,57	2,53	2,62	2,50	2,44	2,54	2,45	2,38	2,52	2,59	2,52	2,63	2,66	2,56	2,70	2,68	2,56	2,74	2,67	2,46	2,74
94	2,37	2,35	2,40	2,30	2,26	2,34	2,23	2,19	2,27	2,37	2,34	2,40	2,46	2,38	2,50	2,50	2,38	2,55	2,49	2,21	2,54
95	2,20	2,19	2,21	2,12	2,08	2,17	2,03	2,01	2,06	2,19	2,17	2,21	2,25	2,21	2,27	2,28	2,18	2,32	2,28	2,04	2,32
96	2,02	2,01	2,02	1,95	1,91	1,99	1,86	1,84	1,88	1,98	1,95	2,00	2,04	2,00	2,05	2,08	1,95	2,13	2,07	1,87	2,11
97	1,80	1,80	1,80	1,74	1,71	1,78	1,66	1,66	1,69	1,72	1,66	1,70	1,81	1,78	1,83	1,82	1,75	1,89	1,84	1,69	1,87
98	1,52	1,52	1,52	1,48	1,45	1,50	1,42	1,41	1,43	1,45	1,41	1,50	1,53	1,50	1,53	1,52	1,48	1,59	1,50	1,44	1,54
99	1,10	1,11	1,10	1,08	1,07	1,09	1,06	1,05	1,07	1,09	1,05	1,09	1,11	1,10	1,11	1,10	1,09	1,14	1,10	1,07	1,11
100	0,48	0,48	0,48	0,47	0,47	0,47	0,47	0,47	0,47	0,47	0,47	0,47	0,48	0,48	0,48	0,48	0,47	0,48	0,48	0,47	0,48

Източник: НСИ

**2. ОСНОВНИ
ИКОНОМИЧЕСКИ
ПОКАЗАТЕЛИ**

МАКРОИКОНОМИКА

2.1. БРУТЕН ВЪТРЕШЕН ПРОДУКТ ПО КОМПОНЕНТИ НА КРАЙНОТО ТЪРСЕНЕ ЗА ПЕРИОДА 2011 г.- 2020 г.

/млн. лева по текущи цени/

ПОКАЗАТЕЛИ	2011 г.	2012 г.	2013 г.	2014 г.	2015 г.	2016 г.	2017 г.	2018 г.	2019 г.	2020 г.
Крайно потребление	63 676	67 274	65 432	66 965	69 984	72 629	77 961	83 843	91 228	93 791
Индивидуално	57 286	60 738	58 220	60 015	62 750	65 160	69 728	74 694	81 100	82 160
Домакинства	50 528	53 900	51 030	52 374	55 019	57 173	61 370	65 161	70 435	69 892
Нетърговски организации, обслужващи домакинства	289	324	351	427	554	592	588	632	683	522
Правителство	6 468	6 514	6 839	7 215	7 177	7 396	7 771	8 901	9 982	11 747
Колективно	6 390	6 536	7 212	6 950	7 234	7 469	8 233	9 149	10 128	11 631
Бруто образуване на основен капитал	17 327	18 088	17 278	18 098	18 810	17 554	18 795	20 624	22 404	22 981
Физическо изменение на запасите	421	632	-145	376	126	526	1 554	2 704	2 877	1 417
Салдо /износ-внос/	122	-2 716	-468	-913	806	4 681	4 431	2 793	3 887	1 762
Износ на стоки и услуги	47 704	49 880	53 113	54 362	57 165	60 926	68 831	72 242	76 974	66 361
Внос на стоки и услуги	47 582	52 596	53 581	55 275	56 359	56 245	64 400	69 449	73 087	64 599
Статистическа разлика	-	-	-	-	-	-	-	-	-	-
БРУТЕН ВЪТРЕШЕН ПРОДУКТ	80 714	82 239	81 955	83 885	89 362	95 131	102 345	109 743	119 772	118 605

Източник: НСИ

2.2. ИНДЕКС НА ПОТРЕБИТЕЛСКИТЕ ЦЕНИ ПО МЕСЕЦИ ЗА ПЕРИОДА 2011 г. - 2020 г.

месеци	2011 г.	2012 г.	2013 г.	2014 г.	2015 г.	2016 г.	2017 г.	2018 г.	2019 г.	2020 г.
Януари	100,64	100,23	100,41	99,78	99,62	100,00	101,26	100,26	100,61	100,92
Февруари	101,23	100,90	100,05	99,64	100,18	99,68	100,03	100,32	100,50	100,07
Март	100,56	100,27	99,46	99,77	100,39	99,34	99,53	99,70	100,07	99,37
Април	100,23	100,22	99,57	100,30	100,68	99,97	100,65	100,45	100,53	99,37
Май	99,96	99,92	99,86	99,47	99,83	100,03	99,74	100,29	100,12	99,67
Юни	99,10	99,00	99,57	99,63	99,13	99,86	99,49	100,05	99,39	99,61
Юли	100,03	101,53	99,46	100,43	99,85	100,97	100,34	100,67	100,77	100,47
Август	99,75	100,52	99,38	99,75	100,03	99,95	100,09	100,08	100,07	100,04
Септември	100,03	101,07	100,09	99,84	99,86	99,55	100,18	100,25	99,66	99,37
Октомври	100,77	100,26	100,48	100,89	100,21	100,22	100,64	100,73	100,80	100,64
Ноември	100,32	99,87	99,80	99,63	99,86	99,96	100,43	99,89	100,52	100,11
Декември	100,10	100,39	100,28	100,00	100,01	100,58	100,38	99,97	100,73	100,52
средногодишен	104,22	102,95	100,89	98,58	99,90	99,20	102,06	102,81	103,10	101,67

Източник: НСИ

2.3. ЗАЕТИ ЛИЦА НА 15 И ПОВЕЧЕ НАВЪРШЕНИ ГОДИНИ ЗА ПЕРИОДА 2011 г. - 2020 г.

(Хиляди)

Пол	2011	2012	2013	2014	2015	2016	2017	2018	2019	2020
Възраст										
Общо	2 965	2 934	2 935	2 981	3 032	3 017	3 150	3 153	3 233	3 122
По пол										
Мъже	1 567	1 542	1 547	1 577	1 608	1 608	1 683	1 685	1 732	1 676
Жени	1 398	1 392	1 388	1 404	1 424	1 409	1 468	1 467	1 501	1 446
По възраст										
15-24	190	178	165	153	143	133	149	130	135	115
25-34	692	680	660	669	682	669	689	675	679	635
35-44	817	827	842	851	853	847	870	867	867	829
45-54	754	731	732	744	765	768	797	811	841	841
55-64	474	479	492	511	530	537	569	586	614	605
65 и повече	38	39	46	54	58	63	77	84	97	97

Източник: НСИ - Наблюдение на работната сила

2.4. КОЕФИЦИЕНТИ НА ЗАЕТОСТ НА НАСЕЛЕНИЕТО НА 15 И ПОВЕЧЕ НАВЪРШЕНИ ГОДИНИ ЗА ПЕРИОДА 2011 г. - 2020 г.

(Проценти)

Пол	2011	2012	2013	2014	2015	2016	2017	2018	2019	2020
Възраст										
Общо	46,6	46,6	46,9	48,0	49,1	49,3	51,9	52,4	54,2	52,7
По пол										
Мъже	51,1	50,8	51,4	52,7	54,1	54,6	57,8	58,4	60,5	59,1
Жени	42,4	42,6	42,8	43,6	44,5	44,3	46,6	46,9	48,3	46,9
По възраст										
15-24	22,1	21,9	21,2	20,7	20,3	19,8	22,9	20,7	21,8	18,8
25-34	67,8	67,9	66,7	68,3	70,4	69,9	73,6	73,9	76,7	74,4
35-44	77,4	76,9	77,7	79,0	79,8	79,9	82,7	83,1	84,7	82,6
45-54	74,7	74,2	75,0	75,8	77,7	78,2	81,4	82,7	84,8	83,6
55-64	44,6	45,7	47,4	50,0	53,0	54,5	58,2	60,7	64,4	64,2
65 и повече	2,8	2,8	3,3	3,8	4,0	4,3	5,2	5,7	6,5	6,5

Източник: НСИ - Наблюдение на работната сила

2.5. БЕЗРАБОТНИ ЛИЦА НА 15 И ПОВЕЧЕ НАВЪРШЕНИ ГОДИНИ ЗА ПЕРИОДА 2011 г. - 2020 г.

(Хиляди)

Пол	2011	2012	2013	2014	2015	2016	2017	2018	2019	2020
Възраст										
Общо	376,2	410,3	436,3	384,5	305,1	247,2	206,9	173,3	142,8	168,6
По пол										
Мъже	219	241,1	249,8	221,4	174,2	141,7	114,2	101,7	82,3	96,3
Жени	157,2	169,3	186,5	163,1	130,9	105,6	92,8	71,6	60,5	72,3
По възраст										
15-24	63,5	69,7	65,1	47,6	39,6	27,7	22,1	18,9	13,1	19,1
25-34	107	108,9	118,7	98,5	75,8	62,9	51,6	44,5	39,8	41,2
35-44	81,9	92,1	97,1	90,2	71,7	57,9	50	41,6	35,3	42,4
45-54	76,6	82,7	82,9	77,5	65	54,3	44,8	37,3	27,2	36,4
55 и повече	47,2	57,1	72,4	70,7	53,1	44,4	38,4	31,1	27,3	29,6

Източник: НСИ - Наблюдение на работната сила

2.6. КОЕФИЦИЕНТИ НА БЕЗРАБОТИЦА НА НАСЕЛЕНИЕТО НА 15 И ПОВЕЧЕ НАВЪРШЕНИ ГОДИНИ ЗА ПЕРИОДА 2011 г. - 2020 г.

(Проценти)

Пол	2011	2012	2013	2014	2015	2016	2017	2018	2019	2020
Възраст										
Общо	11,3	12,3	12,9	11,4	9,1	7,6	6,2	5,2	4,2	5,1
По пол										
Мъже	12,3	13,5	13,9	12,3	9,8	8,1	6,4	5,7	4,5	5,4
Жени	10,1	10,8	11,8	10,4	8,4	7	5,9	4,7	3,9	4,8
По възраст										
15-24	25	28,1	28,4	23,8	21,6	17,2	12,9	12,7	8,9	14,2
25-34	13,4	13,8	15,3	12,8	10	8,6	7	6,2	5,5	6,1
35-44	9,1	10,0	10,3	9,6	7,7	6,4	5,4	4,6	3,9	4,9
45-54	9,2	10,2	10,2	9,4	7,8	6,6	5,3	4,4	3,1	4,1
55 и повече	8,4	9,9	11,9	11,1	8,3	6,9	5,6	4,4	3,7	4

Източник: НСИ - Наблюдение на работната сила

**2.7. СРЕДНОМЕСЕЧНА РАБОТНА ЗАПЛАТА НА НАЕТИТЕ ЛИЦА ПО ТРУДОВО И СЛУЖЕБНО ПРАВООТНОШЕНИЕ ПО СЕКТОРИ
ЗА ПЕРИОДА 2011 г. - 2020 г.**

/лева/

Форма на собственост	2011 г.	2012 г.	2013 г.	2014 г.	2015 г.	2016 г.	2017 г.	2018 г.	2019 г.	2020 г.*
ОБЩО	685,83	731,08	775,08	821,67	877,92	948,25	1 037,33	1 146,25	1 267,42	1 386,83
ОБЩЕСТВЕН СЕКТОР	761,08	791,33	835,58	887,83	925,75	981,00	1 065,75	1 157,00	1 293,50	1 441,25
ЧАСТЕН СЕКТОР	660,50	710,67	754,50	800,17	862,92	938,08	1 028,67	1 143,08	1 259,50	1 368,75

Източник: НСИ

* Предварителни данни

2.8. СРЕДНА МЕСЕЧНА РАБОТНА ЗАПЛАТА И СРЕДЕН МЕСЕЧЕН ОСИГУРИТЕЛЕН ДОХОД ЗА СТРАНАТА

/лева/

ГОДИНА	Средна месечна работна заплата				
	Общо за годината	I трим.	II трим.	III трим.	IV трим.
1982	196,92	180,67	181,00	192,33	233,67
1983	199,42	184,33	191,33	194,00	227,00
1984	207,33	187,67	194,67	202,00	243,33
1985	213,67	190,33	205,00	210,33	247,67
1986	224,75	202,67	213,67	220,00	261,00
1987	234,33	209,33	219,33	224,67	280,67
1988	252,08	220,67	229,33	239,33	316,67
1989	274,33	231,67	243,67	267,00	351,33
1990	377,75	287,67	323,00	355,67	545,00
1991	1 011,75	513,33	766,67	1 006,00	1 857,33
1992	2 047,33	1 554,00	1 818,00	2 140,33	2 663,00
1993	3 231,33	2 465,33	2 966,00	3 309,00	3 903,00
1994	4 960,42	3 822,00	4 432,00	4 903,33	6 062,00
1995	7 597,17	6 178,00	7 135,00	7 716,67	8 611,67
1996	13 269,00	8 477,67	10 404,00	13 880,00	20 515,00

Източник: НСИ

2.8. СРЕДНА МЕСЕЧНА РАБОТНА ЗАПЛАТА И СРЕДЕН МЕСЕЧЕН ОСИГУРИТЕЛЕН ДОХОД ЗА СТРАНАТА

/продължение/

/лева/

МЕСЕЦИ	1997 г.		1998 г.		1999 г.		2000 г.	
	Средна месечна работна заплата	Среден месечен осигурителен доход	Средна месечна работна заплата	Среден месечен осигурителен доход	Средна месечна работна заплата	Среден месечен осигурителен доход	Средна месечна работна заплата	Среден месечен осигурителен доход
януари	30 322	27 782	159 480	152 017	183 368	177 303	199	192,10
февруари	55 909	52 713	160 333	150 119	182 758	175 802	203	195,53
март	101 617	80 121	171 930	157 686	193 111	176 152	217	209,46
април	117 995	101 144	175 095	162 211	192 412	174 496	218	208,52
май	137 301	119 402	174 865	160 687	201 197	178 629	225	215,74
юни	152 230	125 833	180 575	161 619	197 043	178 851	223	208,23
юли	146 690	129 270	179 763	164 605	199,83	183,93	223	215,66
август	148 124	132 939	178 093	164 840	200,09	181,88	222	218,11
септември	166 750	138 426	187 998	171 604	210,91	185,75	235	224,27
октомври	161 765	142 115	183 862	177 458	201,95	183,23	224	226,35
ноември	169 738	150 185	183 745	180 828	205,32	183,97	234	248,50
декември	185 173	167 614	190 410	183 587	211,47	186,99	246	252,52
средномесечно	132 317	113 557	187 438	164 790	201,00	180,05	225	217,11

/продължение/

/лева/

МЕСЕЦИ	2001 г.		2002 г.		2003 г.		2004 г.	
	Средна месечна работна заплата	Среден месечен осигурителен доход	Средна месечна работна заплата	Среден месечен осигурителен доход	Средна месечна работна заплата	Среден месечен осигурителен доход	Средна месечна работна заплата	Среден месечен осигурителен доход
януари	231	230,68	245	248,45	262	276,08	275	290,23
февруари	228	221,10	246	245,76	257	273,19	274	288,60
март	239	233,01	257	249,00	273	273,89	288	306,58
април	248	243,28	253	258,77	272	283,40	285	302,89
май	254	253,53	260	262,41	279	280,47	292	306,90
юни	254	251,61	257	254,14	273	271,37	287	302,95
юли	249	248,07	259	259,44	272	277,69	291	307,78
август	248	248,63	258	258,68	270	269,61	288	307,92
септември	256	245,20	265	260,68	283	275,14	300	309,14
октомври	253	248,92	263	259,07	272	272,16	293	306,81
ноември	255	259,59	263	271,61	281	282,09	300	315,96
декември	270	265,24	273	285,13	298	328,52	318	356,40
средномесечно	240	242,96	258	259,75	273	280,76	292	308,80

Източник: НСИ и НОИ

2.8. СРЕДНА МЕСЕЧНА РАБОТНА ЗАПЛАТА И СРЕДЕН МЕСЕЧЕН ОСИГУРИТЕЛЕН ДОХОД ЗА СТРАНАТА

/продължение/

/лева/

МЕСЕЦИ	2005 г.		2006 г.		2007 г.		2008 г.	
	Средна месечна работна заплата	Среден месечен осигурителен доход	Средна месечна работна заплата	Среден месечен осигурителен доход	Средна месечна работна заплата	Среден месечен осигурителен доход	Средна месечна работна заплата	Среден месечен осигурителен доход
януари	294	319,29	324	339,83	377	369,74	479	460,81
февруари	293	316,50	322	338,47	380	370,98	474	466,25
март	310	326,28	340	345,52	396	379,43	500	480,55
април	310	330,95	343	353,71	400	385,25	512	489,46
май	319	336,43	346	355,97	411	382,22	503	488,42
юни	314	324,16	345	348,38	408	380,62	515	489,41
юли	317	331,50	350	351,36	420	397,13	517	492,42
август	310	327,76	349	345,24	419	397,96	514	493,38
септември	324	332,84	363	352,54	434	406,24	538	509,75
октомври	317	328,31	354	351,39	430	398,76	538	510,61
ноември	321	340,39	361	361,38	448	429,00	542	538,60
декември	340	370,11	388	404,35	474	473,53	566	584,02
средномесечно	324	331,62	360	354,50	431	398,17	545	500,56

/продължение/

/лева/

МЕСЕЦИ	2009 г.		2010 г.		2011 г.		2012 г.	
	Средна месечна работна заплата	Среден месечен осигурителен доход	Средна месечна работна заплата	Среден месечен осигурителен доход	Средна месечна работна заплата	Среден месечен осигурителен доход	Средна месечна работна заплата	Среден месечен осигурителен доход
януари	557	536,51	611	558,83	663	579,57	720	601,80
февруари	553	534,58	610	558,85	633	574,60	719	595,51
март	579	549,59	636	567,60	689	589,06	754	610,36
април	593	555,67	643	568,12	710	598,05	760	620,10
май	585	556,82	640	568,71	698	592,28	758	615,84
юни	587	552,90	636	562,38	690	583,56	755	609,30
юли	578	548,94	637	562,53	691	587,98	750	613,80
август	576	545,71	630	559,52	683	582,68	744	608,17
септември	594	558,69	649	568,39	704	595,52	768	621,38
октомври	594	555,50	650	569,73	706	596,51	776	626,95
ноември	600	565,77	667	586,11	723	612,72	778	630,61
декември	625	597,26	691	612,90	752	636,48	812	661,75
средномесечно	609	554,78	648	570,33	686	594,15	731	618,06

/продължение/

/лева/

МЕСЕЦИ	2013 г.		2014 г.		2015 г.		2016 г.	
	Средна месечна работна заплата	Среден месечен осигурителен доход	Средна месечна работна заплата	Среден месечен осигурителен доход	Средна месечна работна заплата	Среден месечен осигурителен доход	Средна месечна работна заплата	Среден месечен осигурителен доход
януари	773	634,55	795	664,17	853	706,55	911	753,10
февруари	766	628,85	780	659,26	838	701,06	898	743,25
март	796	644,26	817	678,89	881	721,40	939	764,07
април	809	646,14	836	687,91	898	727,52	957	772,76
май	799	651,65	818	681,99	874	723,54	939	768,85
юни	789	642,24	806	671,28	872	714,05	933	755,73
юли	798	643,49	816	676,38	880	715,57	943	763,04
август	776	636,96	794	671,51	859	714,91	920	755,00
септември	801	647,28	820	683,34	887	724,60	950	768,18
октомври	820	652,72	839	689,62	905	733,36	975	780,75
ноември	818	661,26	833	700,16	909	749,74	967	793,92
декември	846	694,83	866	735,46	942	783,76	1006	821,65
средномесечно	775	648,73	822	683,34	878	726,40	948	770,07

Източник: НСИ и НОИ

2.8. СРЕДНА МЕСЕЧНА РАБОТНА ЗАПЛАТА И СРЕДЕН МЕСЕЧЕН ОСИГУРИТЕЛЕН ДОХОД ЗА СТРАНАТА

/продължение и край/

/лева/

МЕСЕЦИ	2017 г.		2018 г.		2019 г.		2020 г.	
	Средна месечна работна заплата	Среден месечен осигурителен доход	Средна месечна работна заплата	Среден месечен осигурителен доход	Средна месечна работна заплата	Среден месечен осигурителен доход	Средна месечна работна заплата	Среден месечен осигурителен доход
януари	995	795,09	1075	863,18	1192	951,57	1 323	1 037,56
февруари	987	791,26	1049	860,14	1184	952,98	1 308	1 041,73
март	1036	811,13	1107	879,67	1247	976,24	1 321	1 021,10
април	1060	825,92	1145	893,27	1281	991,12	1 323	1 057,09
май	1035	814,36	1110	884,18	1246	980,76	1 333	1 064,24
юни	1027	803,13	1119	875,00	1253	968,71	1 355	1 050,19
юли	1039	811,75	1120	878,70	1257	974,05	1 387	1 058,71
август	1008	804,44	1095	873,75	1224	972,20	1 335	1 060,50
септември	1064	826,37	1135	897,33	1266	989,33	1 397	1 081,73
октомври	1084	834,57	1157	901,26	1 296	1 002,75	1 442	1 095,37
ноември	1078	851,25	1151	917,00	1 294	1 015,82	1 402	1 099,10
декември	1123	888,10	1205	954,90	1 349	1 063,32	1 468	1 171,17
средномесечно	1037	821,51	1146	889,90	1274	986,52	1 387	1069,50

МЕСЕЦИ	2021 г.		2022 г.		2023 г.		2024 г.	
	Средна месечна работна заплата	Среден месечен осигурителен доход	Средна месечна работна заплата	Среден месечен осигурителен доход	Средна месечна работна заплата	Среден месечен осигурителен доход	Средна месечна работна заплата	Среден месечен осигурителен доход
януари	1454	1 157,77						
февруари	1431	1 149,49						
март	1500	1 150,92						
април	1542	1 157,26						
май	1530	1 179,80						
юни	1505	1 138,18						
юли		1 148,90						
август		1 143,90						
септември		1 165,95						
октомври								
ноември								
декември								
средномесечно								

Източник: НСИ и НОИ

**2.9. СРЕДНОМЕСЕЧЕН И ДВНАДЕСЕТМЕСЕЧЕН ОСИГУРИТЕЛЕН ДОХОД ЗА СТРАНАТА
ЗА ПЕРИОДА 2002 г. - 2020 г. /лева/**

Година	Месец	Месечен осигурителен доход по чл. 70, ал. 4 КСО	12-месечен осигурителен доход по чл. 70, ал. 2 КСО	ПЕРИОДИ
2002 г.	Януари	248,45	242,96	01.01.2001 г. - 31.12.2001 г.
	Февруари	245,76	247,64	01.02.2001 г. - 31.01.2002 г.
	Март	249,00	249,61	01.03.2001 г. - 28.02.2002 г.
	Април	258,77	250,76	01.04.2001 г. - 31.03.2002 г.
	Май	262,41	252,06	01.05.2001 г. - 30.04.2002 г.
	Юни	254,14	252,87	01.06.2001 г. - 31.05.2002 г.
	Юли	259,44	253,07	01.07.2001 г. - 30.06.2002 г.
	Август	258,68	253,93	01.08.2001 г. - 31.07.2002 г.
	Септември	260,68	254,75	01.09.2001 г. - 31.08.2002 г.
	Октомври	259,07	256,11	01.10.2001 г. - 30.09.2002 г.
	Ноември	271,61	256,99	01.11.2001 г. - 31.10.2002 г.
	Декември	285,13	258,01	01.12.2001 г. - 30.11.2002 г.
2003 г.	Януари	276,08	259,75	01.01.2002 г. - 31.12.2002 г.
	Февруари	273,19	261,54	01.02.2002 г. - 31.01.2003 г.
	Март	273,89	263,67	01.03.2002 г. - 28.02.2003 г.
	Април	283,40	265,58	01.04.2002 г. - 31.03.2003 г.
	Май	280,47	267,69	01.05.2002 г. - 30.04.2003 г.
	Юни	271,37	269,38	01.06.2002 г. - 31.05.2003 г.
	Юли	277,69	270,87	01.07.2002 г. - 30.06.2003 г.
	Август	269,61	272,44	01.08.2002 г. - 31.07.2003 г.
	Септември	275,14	273,32	01.09.2002 г. - 31.08.2003 г.
	Октомври	272,16	274,66	01.10.2002 г. - 30.09.2003 г.
	Ноември	282,09	275,77	01.11.2002 г. - 31.10.2003 г.
	Декември	328,52	276,73	01.12.2002 г. - 30.11.2003 г.
2004 г.	Януари	290,23	280,76	01.01.2003 г. - 31.12.2003 г.
	Февруари	288,60	281,86	01.02.2003 г. - 31.01.2004 г.
	Март	306,58	282,94	01.03.2003 г. - 29.02.2004 г.
	Април	302,89	285,56	01.04.2003 г. - 31.03.2004 г.
	Май	306,90	287,35	01.05.2003 г. - 30.04.2004 г.
	Юни	302,95	289,70	01.06.2003 г. - 31.05.2004 г.
	Юли	307,78	292,31	01.07.2003 г. - 30.06.2004 г.
	Август	307,92	294,84	01.08.2003 г. - 31.07.2004 г.
	Септември	309,14	297,87	01.09.2003 г. - 31.08.2004 г.
	Октомври	306,81	300,67	01.10.2003 г. - 30.09.2004 г.
	Ноември	315,96	303,58	01.11.2003 г. - 31.10.2004 г.
	Декември	356,40	306,45	01.12.2003 г. - 30.11.2004 г.
2005 г.	Януари	319,29	308,80	01.01.2004 г. - 31.12.2004 г.
	Февруари	316,50	310,97	01.02.2004 г. - 31.01.2005 г.
	Март	326,28	313,00	01.03.2004 г. - 28.02.2005 г.
	Април	330,95	314,55	01.04.2004 г. - 31.03.2005 г.
	Май	336,43	316,83	01.05.2004 г. - 30.04.2005 г.
	Юни	324,16	319,21	01.06.2004 г. - 31.05.2005 г.
	Юли	331,50	320,05	01.07.2004 г. - 30.06.2005 г.
	Август	327,76	322,00	01.08.2004 г. - 31.07.2005 г.
	Септември	332,84	323,65	01.09.2004 г. - 31.08.2005 г.
	Октомври	328,31	325,03	01.10.2004 г. - 30.09.2005 г.
	Ноември	340,39	326,83	01.11.2004 г. - 31.10.2005 г.
	Декември	370,11	329,03	01.12.2004 г. - 30.11.2005 г.

**2.9. СРЕДНОМЕСЕЧЕН И ДВАНАДЕСЕТМЕСЕЧЕН ОСИГУРИТЕЛЕН ДОХОД ЗА СТРАНАТА
ЗА ПЕРИОДА 2002 г. - 2020 г. /лева/**

/Продължение/

Година	Месец	Месечен осигурителен доход по чл. 70, ал. 4 КСО	12-месечен осигурителен доход по чл. 70, ал. 2 КСО	ПЕРИОДИ
2006 г.	Януари	339,83	331,62	01.01.2005 г. - 31.12.2005 г.
	Февруари	338,47	334,11	01.02.2005 г. - 31.01.2006 г.
	Март	345,52	335,84	01.03.2005 г. - 28.02.2006 г.
	Април	353,71	337,41	01.04.2005 г. - 31.03.2006 г.
	Май	355,97	339,32	01.05.2005 г. - 30.04.2006 г.
	Юни	348,38	340,95	01.06.2005 г. - 31.05.2006 г.
	Юли	351,36	343,00	01.07.2005 г. - 30.06.2006 г.
	Август	345,24	343,62	01.08.2005 г. - 31.07.2006 г.
	Септември	352,54	345,02	01.09.2005 г. - 31.08.2006 г.
	Октомври	351,39	347,72	01.10.2005 г. - 30.09.2006 г.
	Ноември	361,38	348,77	01.11.2005 г. - 31.10.2006 г.
	Декември	404,35	351,32	01.12.2005 г. - 30.11.2006 г.
2007 г.	Януари	369,74	354,50	01.01.2006 г. - 31.12.2006 г.
	Февруари	370,98	357,06	01.02.2006 г. - 31.01.2007 г.
	Март	379,43	359,67	01.03.2006 г. - 28.02.2007 г.
	Април	385,25	362,57	01.04.2006 г. - 31.03.2007 г.
	Май	382,22	365,33	01.05.2006 г. - 30.04.2007 г.
	Юни	380,62	367,64	01.06.2006 г. - 31.05.2007 г.
	Юли	397,13	370,36	01.07.2006 г. - 30.06.2007 г.
	Август	397,96	373,42	01.08.2006 г. - 31.07.2007 г.
	Септември	406,24	377,65	01.09.2006 г. - 31.08.2007 г.
	Октомври	398,76	382,90	01.10.2006 г. - 30.09.2007 г.
	Ноември	429,00	385,98	01.11.2006 г. - 31.10.2007 г.
	Декември	473,53	392,09	01.12.2006 г. - 30.11.2007 г.
2008 г.	Януари	460,81	398,17	01.01.2007 г. - 31.12.2007 г.
	Февруари	466,25	405,62	01.02.2007 г. - 31.01.2008 г.
	Март	480,55	413,46	01.03.2007 г. - 29.02.2008 г.
	Април	489,46	421,79	01.04.2007 г. - 31.03.2008 г.
	Май	488,42	430,46	01.05.2007 г. - 30.04.2008 г.
	Юни	489,41	439,44	01.06.2007 г. - 31.05.2008 г.
	Юли	492,42	448,60	01.07.2007 г. - 30.06.2008 г.
	Август	493,38	455,83	01.08.2007 г. - 31.07.2008 г.
	Септември	509,75	463,78	01.09.2007 г. - 31.08.2008 г.
	Октомври	510,61	473,18	01.10.2007 г. - 30.09.2008 г.
	Ноември	538,60	482,48	01.11.2007 г. - 31.10.2008 г.
	Декември	584,02	491,58	01.12.2007 г. - 30.11.2008 г.
2009 г.	Януари	536,51	500,56	01.01.2008 г. - 31.12.2008 г.
	Февруари	534,58	506,57	01.01.2009 г. - 31.01.2009 г.
	Март	549,59	512,07	01.02.2009 г. - 28.02.2009 г.
	Април	555,67	517,60	01.03.2009 г. - 31.03.2009 г.
	Май	556,82	522,97	01.04.2009 г. - 30.04.2009 г.
	Юни	552,90	528,57	01.05.2009 г. - 31.05.2009 г.
	Юли	548,94	533,90	01.06.2009 г. - 30.06.2009 г.
	Август	545,71	537,95	01.07.2009 г. - 31.07.2009 г.
	Септември	558,69	542,46	01.08.2009 г. - 31.08.2009 г.
	Октомври	555,50	547,50	01.09.2009 г. - 30.09.2009 г.
	Ноември	565,77	551,43	01.10.2009 г. - 31.10.2009 г.
	Декември	597,26	553,76	01.11.2009 г. - 30.11.2009 г.

**2.9. СРЕДНОМЕСЕЧЕН И ДВНАДЕСЕТМЕСЕЧЕН ОСИГУРИТЕЛЕН ДОХОД ЗА СТРАНАТА
ЗА ПЕРИОДА 2002 г. - 2020 г. /лева/**

/Продължение/

Година	Месец	Месечен осигурителен доход по чл. 70, ал. 4 КСО	12-месечен осигурителен доход по чл. 70, ал. 2 КСО	ПЕРИОДИ
2010 г.	Януари	558,83	554,78	01.01.2009 г. - 31.12.2009 г.
	Февруари	558,85	556,64	01.01.2010 г. - 31.01.2010 г.
	Март	567,60	558,68	01.02.2010 г. - 28.02.2010 г.
	Април	568,12	560,17	01.03.2010 г. - 31.03.2010 г.
	Май	568,71	561,20	01.04.2010 г. - 30.04.2010 г.
	Юни	562,38	562,19	01.05.2010 г. - 31.05.2010 г.
	Юли	562,53	563,00	01.06.2010 г. - 30.06.2010 г.
	Август	559,52	563,37	01.07.2010 г. - 31.07.2010 г.
	Септември	568,39	564,53	01.08.2010 г. - 31.08.2010 г.
	Октомври	569,73	566,12	01.09.2010 г. - 30.09.2010 г.
	Ноември	586,11	567,29	01.10.2010 г. - 31.10.2010 г.
	Декември	612,90	569,00	01.11.2010 г. - 30.11.2010 г.
2011 г.	Януари	579,57	570,33	01.01.2010 г. - 31.12.2010 г.
	Февруари	574,60	572,02	01.02.2010 г. - 31.01.2011 г.
	Март	589,06	573,30	01.03.2010 г. - 28.02.2011 г.
	Април	598,05	575,07	01.04.2010 г. - 31.03.2011 г.
	Май	592,28	577,54	01.05.2010 г. - 30.04.2011 г.
	Юни	583,56	579,51	01.06.2010 г. - 31.05.2011 г.
	Юли	587,98	581,31	01.07.2010 г. - 30.06.2011 г.
	Август	582,68	582,71	01.08.2010 г. - 31.07.2011 г.
	Септември	595,52	584,66	01.09.2010 г. - 31.08.2011 г.
	Октомври	596,51	587,71	01.10.2010 г. - 30.09.2011 г.
	Ноември	612,72	589,94	01.11.2010 г. - 31.10.2011 г.
	Декември	636,48	592,17	01.12.2010 г. - 30.11.2011 г.
2012 г.	Януари	601,80	594,15	01.01.2011 г. - 31.12.2011 г.
	Февруари	595,51	595,94	01.02.2011 г. - 31.01.2012 г.
	Март	610,36	597,63	01.03.2011 г. - 29.02.2012 г.
	Април	620,10	599,36	01.04.2011 г. - 31.03.2012 г.
	Май	615,84	601,17	01.05.2011 г. - 30.04.2012 г.
	Юни	609,30	603,13	01.06.2011 г. - 31.05.2012 г.
	Юли	613,80	605,34	01.07.2011 г. - 30.06.2012 г.
	Август	608,17	606,87	01.08.2011 г. - 31.07.2012 г.
	Септември	621,38	609,71	01.09.2011 г. - 31.08.2012 г.
	Октомври	626,95	611,90	01.10.2011 г. - 30.09.2012 г.
	Ноември	630,61	614,46	01.11.2011 г. - 31.10.2012 г.
	Декември	661,75	615,96	01.12.2011 г. - 30.11.2012 г.
2013 г.	Януари	634,55	618,06	01.01.2012 г. - 31.12.2012 г.
	Февруари	628,85	620,71	01.02.2012 г. - 31.01.2013 г.
	Март	644,26	623,40	01.03.2012 г. - 28.02.2013 г.
	Април	646,14	626,18	01.04.2012 г. - 31.03.2013 г.
	Май	651,65	628,35	01.05.2012 г. - 30.04.2013 г.
	Юни	642,24	631,35	01.06.2012 г. - 31.05.2013 г.
	Юли	643,49	634,17	01.07.2012 г. - 30.06.2013 г.
	Август	636,96	636,69	01.08.2012 г. - 31.07.2013 г.
	Септември	647,28	639,11	01.09.2012 г. - 31.08.2013 г.
	Октомври	652,72	641,29	01.10.2012 г. - 30.09.2013 г.
	Ноември	661,26	643,44	01.11.2012 г. - 31.10.2013 г.
	Декември	694,83	645,98	01.12.2012 г. - 30.11.2013 г.

**2.9. СРЕДНОМЕСЕЧЕН И ДВНАДЕСЕТМЕСЕЧЕН ОСИГУРИТЕЛЕН ДОХОД ЗА СТРАНАТА
ЗА ПЕРИОДА 2002 г. - 2020 г. /лева/**

/ Продължение /

Година	Месец	Месечен осигурителен доход по чл. 70, ал. 4 КСО	12-месечен осигурителен доход по чл. 70, ал. 2 КСО	ПЕРИОДИ
2014 г.	Януари	664,17	648,73	01.01.2013 г. - 31.12.2013 г.
	Февруари	659,26	651,12	01.02.2013 г. - 31.01.2014 г.
	Март	678,89	653,57	01.03.2013 г. - 28.02.2014 г.
	Април	687,91	656,39	01.04.2013 г. - 31.03.2014 г.
	Май	681,99	659,83	01.05.2013 г. - 30.04.2014 г.
	Юни	671,28	662,36	01.06.2013 г. - 31.05.2014 г.
	Юли	676,38	664,84	01.07.2013 г. - 30.06.2014 г.
	Август	671,51	667,65	01.08.2013 г. - 31.07.2014 г.
	Септември	683,34	670,58	01.09.2013 г. - 31.08.2014 г.
	Октомври	689,62	673,65	01.10.2013 г. - 30.09.2014 г.
	Ноември	700,16	676,75	01.11.2013 г. - 31.10.2014 г.
	Декември	735,46	679,98	01.12.2013 г. - 30.11.2014 г.
2015 г.	Януари	706,55	683,34	01.01.2014 г. - 31.12.2014 г.
	Февруари	701,06	686,78	01.02.2014 г. - 31.01.2015 г.
	Март	721,40	690,18	01.03.2014 г. - 28.02.2015 г.
	Април	727,52	693,65	01.04.2014 г. - 31.03.2015 г.
	Май	723,54	696,93	01.05.2014 г. - 30.04.2015 г.
	Юни	714,05	700,39	01.06.2014 г. - 31.05.2015 г.
	Юли	715,57	704,04	01.07.2014 г. - 30.06.2015 г.
	Август	714,91	707,39	01.08.2014 г. - 31.07.2015 г.
	Септември	724,60	711,07	01.09.2014 г. - 31.08.2015 г.
	Октомври	733,36	714,57	01.10.2014 г. - 30.09.2015 г.
	Ноември	749,74	718,23	01.11.2014 г. - 31.10.2015 г.
	Декември	783,76	722,35	01.12.2014 г. - 30.11.2015 г.
2016 г.	Януари	753,10	726,4	01.01.2015 г. - 31.12.2015 г.
	Февруари	743,25	730,15	01.02.2015 г. - 31.01.2016 г.
	Март	764,07	733,59	01.03.2015 г. - 29.02.2016 г.
	Април	772,76	737,08	01.04.2015 г. - 31.03.2016 г.
	Май	768,85	740,85	01.05.2015 г. - 30.04.2016 г.
	Юни	755,73	744,62	01.06.2015 г. - 31.05.2016 г.
	Юли	763,04	748,17	01.07.2015 г. - 30.06.2016 г.
	Август	755,00	752,22	01.08.2015 г. - 31.07.2016 г.
	Септември	768,18	755,60	01.09.2015 г. - 31.08.2016 г.
	Октомври	780,75	759,28	01.10.2015 г. - 30.09.2016 г.
	Ноември	793,92	763,23	01.11.2015 г. - 31.10.2016 г.
	Декември	821,65	766,89	01.12.2015 г. - 30.11.2016 г.
2017 г.	Януари	795,09	770,07	01.01.2016 г. - 31.12.2016 г.
	Февруари	791,26	773,45	01.02.2016 г. - 31.01.2017 г.
	Март	811,13	777,36	01.03.2016 г. - 28.02.2017 г.
	Април	825,92	781,25	01.04.2016 г. - 31.03.2017 г.
	Май	814,36	785,68	01.05.2016 г. - 30.04.2017 г.
	Юни	803,13	789,50	01.06.2016 г. - 31.05.2017 г.
	Юли	811,75	793,55	01.07.2016 г. - 30.06.2017 г.
	Август	804,44	797,70	01.08.2016 г. - 31.07.2017 г.
	Септември	826,37	801,86	01.09.2016 г. - 31.08.2017 г.
	Октомври	834,57	806,77	01.10.2016 г. - 30.09.2017 г.
	Ноември	851,25	811,27	01.11.2016 г. - 31.10.2017 г.
	Декември	888,10	815,96	01.12.2016 г. - 30.11.2017 г.

**2.9. СРЕДНОМЕСЕЧЕН И ДВАНАДЕСЕТМЕСЕЧЕН ОСИГУРИТЕЛЕН ДОХОД ЗА СТРАНАТА
ЗА ПЕРИОДА 2002 г. - 2020 г. /лева/**

/ Продължение и край /

Година	Месец	Месечен осигурителен доход по чл. 70, ал. 4 КСО	12-месечен осигурителен доход по чл. 70, ал. 2 КСО	ПЕРИОДИ
2018 г.	Януари	863,18	821,51	01.01.2017 г. - 31.12.2017 г.
	Февруари	860,14	827,00	01.02.2017 г. - 31.01.2018 г.
	Март	879,67	832,60	01.03.2017 г. - 28.02.2018 г.
	Април	893,27	838,24	01.04.2017 г. - 31.03.2018 г.
	Май	884,18	843,84	01.05.2017 г. - 30.04.2018 г.
	Юни	875,00	849,72	01.06.2017 г. - 31.05.2018 г.
	Юли	878,70	855,83	01.07.2017 г. - 30.06.2018 г.
	Август	873,75	861,52	01.08.2017 г. - 31.07.2018 г.
	Септември	897,33	867,37	01.09.2017 г. - 31.08.2018 г.
	Октомври	901,26	873,37	01.10.2017 г. - 30.09.2018 г.
	Ноември	917,00	878,95	01.11.2017 г. - 31.10.2018 г.
	Декември	954,90	884,37	01.12.2017 г. - 30.11.2018 г.
2019 г.	Януари	951,57	889,90	01.01.2018 г. - 31.12.2018 г.
	Февруари	952,98	897,13	01.02.2018 г. - 31.01.2019 г.
	Март	976,24	904,73	01.03.2018 г. - 28.02.2019 г.
	Април	991,12	912,69	01.04.2018 г. - 31.03.2019 г.
	Май	980,76	920,83	01.05.2018 г. - 30.04.2019 г.
	Юни	968,71	928,94	01.06.2018 г. - 31.05.2019 г.
	Юли	974,05	936,91	01.07.2018 г. - 30.06.2019 г.
	Август	972,20	945,00	01.08.2018 г. - 31.07.2019 г.
	Септември	989,33	953,27	01.09.2018 г. - 31.08.2019 г.
	Октомври	1 002,75	961,02	01.10.2018 г. - 30.09.2019 г.
	Ноември	1 015,82	969,47	01.11.2018 г. - 31.10.2019 г.
	Декември	1 063,32	977,60	01.12.2018 г. - 30.11.2019 г.
2020 г.	Януари	1 037,56	986,52	01.01.2019 г. - 31.12.2019 г.
	Февруари	1 041,73	993,54	01.02.2019 г. - 31.01.2020 г.
	Март	1 021,10	1 000,79	01.03.2019 г. - 29.02.2020 г.
	Април	1 057,09	1 004,47	01.04.2019 г. - 31.03.2020 г.
	Май	1 064,24	1 009,60	01.05.2019 г. - 30.04.2020 г.
	Юни	1 050,19	1 016,32	01.06.2019 г. - 31.05.2020 г.
	Юли	1 058,71	1 023,24	01.07.2019 г. - 30.06.2020 г.
	Август	1 060,50	1 030,45	01.08.2019 г. - 31.07.2020 г.
	Септември	1 081,73	1 038,00	01.09.2019 г. - 31.08.2020 г.
	Октомври	1 095,37	1 045,93	01.10.2019 г. - 30.09.2020 г.
	Ноември	1 099,10	1 053,81	01.11.2019 г. - 31.10.2020 г.
	Декември	1 171,17	1 060,85	01.12.2019 г. - 30.11.2020 г.
2021 г.	Януари	1 157,77	1 069,50	01.01.2020 г. - 31.12.2020 г.
	Февруари	1 149,49	1 079,28	01.02.2020 г. - 31.01.2021 г.
	Март	1 150,92	1 088,23	01.03.2020 г. - 28.02.2021 г.
	Април	1 157,26	1 099,27	01.04.2020 г. - 31.03.2021 г.
	Май	1 179,80	1 107,52	01.05.2020 г. - 30.04.2021 г.
	Юни	1 138,18	1 117,14	01.06.2020 г. - 31.05.2021 г.
	Юли	1 148,90	1 124,56	01.07.2020 г. - 30.06.2021 г.
	Август	1 143,90	1 132,19	01.08.2020 г. - 31.07.2021 г.
	Септември	1 165,95	1 139,18	01.09.2020 г. - 31.08.2021 г.
	Октомври		1 146,35	01.10.2020 г. - 30.09.2021 г.
	Ноември			
	Декември			

2.10. МИНИМАЛНА РАБОТНА ЗАПЛАТА ПО МЕСЕЦИ ЗА ПЕРИОДА 2011 г. - 2020 г.

/лева/

Години	2011 г.	2012 г.	2013 г.	2014 г.	2015 г.	2016 г.	2017 г.	2018 г.	2019 г.	2020 г.
Средномесечно	250	283,33	310	340	370	420	460	510	560	610
Януари	240	270	310	340	360	420	460	510	560	610
Февруари	240	270	310	340	360	420	460	510	560	610
Март	240	270	310	340	360	420	460	510	560	610
Април	240	270	310	340	360	420	460	510	560	610
Май	240	290	310	340	360	420	460	510	560	610
Юни	240	290	310	340	360	420	460	510	560	610
Юли	240	290	310	340	380	420	460	510	560	610
Август	240	290	310	340	380	420	460	510	560	610
Септември	270	290	310	340	380	420	460	510	560	610
Октомври	270	290	310	340	380	420	460	510	560	610
Ноември	270	290	310	340	380	420	460	510	560	610
Декември	270	290	310	340	380	420	460	510	560	610

Източник: Постановления на Министерския съвет

**2.11. МИНИМАЛЕН ОСИГУРИТЕЛЕН ДОХОД ЗА САМООСИГУРЯВАЩИТЕ СЕ ЛИЦА И МАКСИМАЛЕН ОСИГУРИТЕЛЕН ДОХОД
ЗА ПЕРИОДА 2011 г. - 2020 г.**

По години	2011 г.*	2012 г.*	2013 г.*	2014 г.*	2015 г.*	2016 г.*	2017 г.*	2018 г.	2019 г.	2020 г.
Минимален осигурителен доход за самоосигуряващите се	от 420 лв. до 550 лв.	от 420 лв. до 550 лв.	от 420 лв. до 550 лв.	от 420 лв. до 550 лв.	от 420 лв. до 550 лв.	от 420 лв. до 550 лв.	от 460 лв. до 600 лв.	510 лв.	560 лв.	610 лв.
Максимален осигурителен доход	2000 лв.	2000 лв.	2 200 лв.	2 400 лв.	2 600 лв.	2 600 лв.	2 600 лв.	2 600 лв.	3 000 лв.	3 000 лв.

* Минималният осигурителен доход от 2011 г. до 2017 г. е диференциран според облагаемия доход на самоосигурените лица.

**2.12. ОСНОВНИ ПОКАЗАТЕЛИ ЗА НАСЕЛЕНИЕТО, ПАЗАРА НА ТРУДА, ОСИГУРЕНИТЕ ЛИЦА И ПЕНСИОНЕРИТЕ
ЗА ПЕРИОДА 2011 г. - 2020 г.**

ПОКАЗАТЕЛИ	2011 г.	2012 г.	2013 г.	2014 г.	2015 г.
НАСЕЛЕНИЕ СРЕДНОГОДИШНО /в хиляди/	7 416,0	7 305,9	7 265,1	7 223,9	7 178,0
НАСЕЛЕНИЕ В КРАЯ НА ГОДИНАТА /в хиляди/	7 327,2	7 284,6	7 245,7	7 202,2	7 153,8
ПОД РАБОТОСПОСОБНА ВЪЗРАСТ /в хиляди/	1 044,9	1 048,1	1 055,8	1 064,7	1 063,9
В РАБОТОСПОСОБНА ВЪЗРАСТ /в хиляди/	4 522,8	4 505,0	4 471,6	4 403,4	4 349,1
НАД РАБОТОСПОСОБНА ВЪЗРАСТ /в хиляди/	1 759,5	1 731,5	1 718,2	1 734,1	1 740,7
ЗАЕТИ ЛИЦА НА 15 И ПОВЕЧЕ НАВЪРШЕНИ ГОДИНИ /средногодишен брой/ /в хиляди/¹	2 965,2	2 934,0	2 934,9	2 981,4	3 031,9
БЕЗРАБОТНИ ЛИЦА НА 15 И ПОВЕЧЕ НАВЪРШЕНИ ГОДИНИ /средногодишен брой/ /в хиляди/¹	376,2	410,3	436,3	384,5	305,1
КОЕФИЦИЕНТ НА БЕЗРАБОТИЦА¹	11,3	12,3	12,9	11,4	9,1
БЕЗРАБОТНИ ЛИЦА с право на ПОБ /средномесечен брой/ /в хиляди/	106,6	117,7	116,5	100,8	90,2
БРОЙ ОСИГУРЕНИ ЛИЦА /средномес. брой/ в държавното обществено осигуряване /в хиляди/	2 883,1	2 770,0	2 729,8	2 735,1	2 755,9
БРОЙ НА ПЕНСИОНЕРИТЕ /средномес. брой/ /в хиляди/	2 199,6	2 217,6	2 195,9	2 181,9	2 177,7
СЪОТНОШЕНИЯ:					
БРОЙ ОСИГУРЕНИ /средномес. брой/ към БРОЙ ЗАЕТИ ЛИЦА /ср. год. брой/	97,2%	94,4%	93,0%	91,7%	90,9%
БРОЙ ПЕНСИОНЕРИ /средномес. брой/ към БРОЙ ОСИГУРЕНИ ЛИЦА /средномес. брой/	76,3%	80,1%	80,4%	79,8%	79,0%

¹ Данните са от НСИ - Наблюдение на работната сила.

**2.12. ОСНОВНИ ПОКАЗАТЕЛИ ЗА НАСЕЛЕНИЕТО, ПАЗАРА НА ТРУДА, ОСИГУРЕНИТЕ ЛИЦА И ПЕНСИОНЕРИТЕ
ЗА ПЕРИОДА 2011 г. - 2020 г.**

/продължение и край/

ПОКАЗАТЕЛИ	2016 г.	2017 г.	2018 г.	2019 г.	2020 г.
НАСЕЛЕНИЕ СРЕДНОГОДИШНО /в хиляди/	7 127,8	7 075,9	7 025,0	6 975,8	6 934,0
НАСЕЛЕНИЕ В КРАЯ НА ГОДИНАТА /в хиляди/	7 101,9	7 050,0	7 000,0	6 951,5	6 916,5
ПОД РАБОТОСПОСОБНА ВЪЗРАСТ /в хиляди/	1 062,7	1 066,0	1 067,1	1 066,6	1 064,0
В РАБОТОСПОСОБНА ВЪЗРАСТ /в хиляди/	4 304,4	4 248,5	4 200,9	4 156,2	4 139,1
НАД РАБОТОСПОСОБНА ВЪЗРАСТ /в хиляди/	1 734,7	1 735,5	1 732,0	1 728,7	1 713,5
ЗАЕТИ ЛИЦА НА 15 И ПОВЕЧЕ НАВЪРШЕНИ ГОДИНИ /средногодишен брой/ /в хиляди/¹	3 016,8	3 150,3	3 152,7	3 233,1	3 121,7
БЕЗРАБОТНИ ЛИЦА НА 15 И ПОВЕЧЕ НАВЪРШЕНИ ГОДИНИ /средногодишен брой/ /в хиляди/¹	247,2	206,9	173,3	142,8	168,6
КОЕФИЦИЕНТ НА БЕЗРАБОТИЦА¹	7,6	6,2	5,2	4,2	5,1
БЕЗРАБОТНИ ЛИЦА с право на ПОБ /средномесечен брой/ /в хиляди/	87,8	79,2	72,7	62,9	104,0
БРОЙ ОСИГУРЕНИ ЛИЦА /средномес. брой/ в държавното обществено осигуряване /в хиляди/	2 765,1	2 779,8	2 790,2	2 794,0	2 693,7
БРОЙ НА ПЕНСИОНЕРИТЕ /средномес. брой/ /в хиляди/	2 180,9	2 172,8	2 162,9	2 145,3	2 123,0
СЪОТНОШЕНИЯ:					
БРОЙ ОСИГУРЕНИ /средномес. брой/ към БРОЙ ЗАЕТИ ЛИЦА /ср. год. брой/	91,7%	88,2%	88,5%	86,4%	86,3%
БРОЙ ПЕНСИОНЕРИ /средномес. брой/ към БРОЙ ОСИГУРЕНИ ЛИЦА /средномес. брой/	78,9%	78,2%	77,5%	76,8%	78,8%

¹ Данните са от НСИ - Наблюдение на работната сила.

**2.13. ОСНОВНИ ПОКАЗАТЕЛИ ЗА ИКОНОМИКАТА, РАБОТНИТЕ ЗАПЛАТИ, ОСИГУРИТЕЛНИЯ ДОХОД И ПЕНСИИТЕ
ЗА ПЕРИОДА 2011 г. - 2020 г.**

По години	2011 г.	2012 г.	2013 г.	2014 г.	2015 г.
Брутен вътрешен продукт /млн. лв./¹	81 124	82 646	82 242	84 150	89 600
Индекси на физическия обем /%/¹	102,4%	100,4%	100,3%	101,9%	104,0%
Индекс на потребителските цени (средногод.)¹	4,20%	3,00%	0,90%	-1,40%	-0,10%
- към края на годината ¹	2,8%	4,2%	-1,6%	-0,9%	-0,4%
Гарантиран минимален доход /лв./²	65,00	65,00	65,00	65,00	65,00
Минимална работна заплата /лв./	250,00	283,33	310,00	340,00	370,00
- номинален ръст при база предходна година /ср.год/	4,17%	13,33%	9,41%	36,00%	8,82%
- реален ръст при база предходна година /ср.год./	-0,03%	10,03%	8,44%	37,93%	8,93%
Средномесечна работна заплата /лв./	686	731	775	822	878
- номинален ръст при база предходна година	5,85%	6,56%	6,02%	19,78%	6,86%
- реален ръст при база предходна година	1,58%	3,46%	5,07%	21,48%	6,96%
Минимален осигурителен доход за самоосигуряващи се /лв./	от 420 до 550	от 420 до 550	от 420 до 550	от 420 до 550	от 420 до 550
Максимален осигурителен доход /лв./	2 000	2 000	2 200	2 400	2 600
Средномесечен осигурителен доход /лв./	594,15	618,06	648,73	683,34	726,40
- номинален ръст при база предходна година	4,18%	4,02%	4,96%	15,01%	6,30%
- реален ръст при база предходна година	-0,02%	0,99%	4,03%	16,64%	6,41%
Социална пенсия за старост- средногодишно /лв./	100,86	100,86	107,72	111,50	114,08
- към края на годината	100,86	100,86	110	113	115,15
- номинален ръст при база предходна година	0,00%	0,00%	6,80%	10,55%	2,31%
- реален ръст при база предходна година	-4,03%	-2,91%	5,85%	12,12%	2,42%
Минимална пенсия за ОСВ - средногодишно /лв./	136,08	141,28	148,75	152,25	155,97
- към края на годината	136,08	145,00	150,00	154,50	157,44
- номинален ръст при база предходна година	0,00%	3,82%	5,29%	11,88%	2,44%
- реален ръст при база предходна година	-4,03%	0,80%	4,35%	13,47%	2,55%
Максимална пенсия /лв./ - средногодишно /лв./	700,00	700,00	752,50	805,00	875,00
- към края на годината	700,00	700,00	770,00	840,00	910,00
- номинален ръст при база предходна година	0,00%	0,00%	7,50%	15,00%	8,70%
- реален ръст при база предходна година	-4,03%	-2,91%	6,54%	16,63%	8,80%
Средна пенсия на един пенсионер	266,63	271,21	293,96	310,00	321,78
- номинален ръст при база предходна година	1,21%	1,72%	8,39%	16,27%	3,80%
- реален ръст при база предходна година	-2,87%	-1,24%	7,42%	17,92%	3,90%
Средна пенсия за ОСВ на пенсионер /чл.68 от КСО/	279,37	284,65	309,18	326,77	339,68
- номинален ръст при база предходна година	1,45%	1,89%	8,62%	16,97%	3,95%
- реален ръст при база предходна година	-2,64%	-1,08%	7,65%	18,63%	4,05%
СЪОТНОШЕНИЯ:					
СОЦИАЛНА ПЕНСИЯ към СРЕДНА ПЕНСИЯ	37,8%	37,2%	36,6%	36,0%	35,5%
СРЕДНА ПЕНСИЯ към МИНИМАЛНА РАБОТНА ЗАПЛАТА	106,7%	95,7%	94,8%	91,2%	87,0%
СРЕДНА ПЕНСИЯ към СРЕДНА РАБОТНА ЗАПЛАТА ЗА СТРАНАТА	38,9%	37,1%	37,9%	37,7%	36,6%
СОЦИАЛНА ПЕНСИЯ към ГАРАНТИРАН МИНИМАЛЕН ДОХОД	155,2%	155,2%	165,7%	171,5%	175,5%
Разход за пенсии /млн. лв./	7 091,52	7 217,33	7 746,35	8 117,40	8 409,36
Разход за пенсии към БВП	8,7%	8,7%	9,4%	9,6%	9,5%

¹ Източник НСИ

² ПМС № 6 от 15 януари 2009 г.; ПМС № 305 от 19 декември 2017 г.

**2.13. ОСНОВНИ ПОКАЗАТЕЛИ ЗА ИКОНОМИКАТА, РАБОТНИТЕ ЗАПЛАТИ, ОСИГУРИТЕЛНИЯ ДОХОД И ПЕНСИИТЕ
ЗА ПЕРИОДА 2011 г. - 2020 г.**

/продължение и край /

По години	2016 г.	2017 г.	2018 г.	2019 г.	2020 г.
Брутен вътрешен продукт /млн. лв./¹	95 390	102 741	109 964	120 395	119 951
Индекси на физическия обем /%/¹	103,0%	102,8%	102,7%	104,0%	95,6%
Индекс на потребителските цени (средногод.)¹	-0,80%	2,06%	2,81%	3,10%	1,67%
- към края на годината ¹	0,1%	2,8%	2,7%	3,8%	0,1%
Гарантиран минимален доход /лв./²	65,00	65,00	75,00	75,00	75,00
Минимална работна заплата /лв./	420,00	460,00	510,00	560,00	610,00
- номинален ръст при база предходна година /ср.год/	13,51%	9,52%	10,87%	9,80%	8,93%
- реален ръст при база предходна година /ср.год./	14,43%	7,31%	7,83%	6,50%	7,14%
Средномесечна работна заплата /лв./	948	1 037	1 146	1 267	1 387
- номинален ръст при база предходна година	8,00%	11,83%	7,04%	10,57%	9,42%
- реален ръст при база предходна година	8,87%	9,57%	4,11%	7,25%	7,62%
Минимален осигурителен доход за самоосигуряващи се /лв./	от 420 до 550	от 460 до 600	510	560	610
Максимален осигурителен доход /лв./	2 600	2 600	2 600	3 000	3 000
Средномесечен осигурителен доход /лв./	770,07	821,51	889,90	986,52	1 069,50
- номинален ръст при база предходна година	6,01%	6,68%	8,32%	10,86%	8,41%
- реален ръст при база предходна година	6,87%	4,53%	5,36%	7,52%	6,63%
Социална пенсия за старост- средногодишно /лв./	116,65	119,56	123,28	129,16	137,19
- към края на годината	118,14	120,98	125,58	132,74	141,63
- номинален ръст при база предходна година	2,25%	2,49%	3,11%	4,77%	6,22%
- реален ръст при база предходна година	3,08%	0,43%	0,29%	1,62%	4,47%
Минимална пенсия за ОСВ - средногодишно /лв./	159,41	175,69	203,80	213,52	234,72
- към края на годината	161,38	200,00	207,60	219,43	250,00
- номинален ръст при база предходна година	2,21%	10,21%	16,00%	4,77%	9,93%
- реален ръст при база предходна година	3,03%	7,99%	12,82%	1,62%	8,12%
Максимална пенсия /лв./ - средногодишно /лв./	910,00	910,00	910,00	1 055,00	1 200,00
- към края на годината	910,00	910,00	910,00	1 200,00	1 200,00
- номинален ръст при база предходна година	4,00%	0,00%	0,00%	15,93%	13,74%
- реален ръст при база предходна година	4,84%	-2,02%	-2,74%	12,45%	11,87%
Средна пенсия на пенсионер	332,68	345,46	364,32	383,03	437,17
- номинален ръст при база предходна година	3,39%	3,84%	5,46%	5,14%	14,13%
- реален ръст при база предходна година	4,22%	1,75%	2,57%	1,97%	12,26%
Средна пенсия за ОСВ на пенсионер /чл.68 от КСО/	351,54	364,96	384,36	407,13	465,33
- номинален ръст при база предходна година	3,49%	3,82%	9,27%	5,92%	14,30%
- реален ръст при база предходна година	4,33%	1,72%	6,28%	2,74%	12,42%
СЪОТНОШЕНИЯ:					
СОЦИАЛНА ПЕНСИЯ към СРЕДНА ПЕНСИЯ	35,1%	34,6%	33,8%	33,7%	31,4%
СРЕДНА ПЕНСИЯ към МИНИМАЛНА РАБОТНА ЗАПЛАТА	79,2%	75,1%	71,4%	68,4%	71,7%
СРЕДНА ПЕНСИЯ към СРЕДНА РАБОТНА ЗАПЛАТА ЗА СТРАНАТА	35,1%	32,6%	32,1%	30,2%	31,5%
СОЦИАЛНА ПЕНСИЯ към ГАРАНТИРАН МИНИМАЛЕН ДОХОД	179,5%	183,9%	164,4%	172,2%	182,9%
Разход за пенсии /млн. лв./	8 735,48	9 008,23	9 456,51	9 861,16	11 138,45
Разход за пенсии към БВП	9,3%	8,9%	8,8%	8,2%	9,3%

¹ Източник НСИ

² ПМС № 6 от 15 януари 2009 г.; ПМС № 305 от 19 декември 2017 г.

3. ОСНОВНИ ПОКАЗАТЕЛИ, ХАРАКТЕРИЗИРАЩИ

ДЪРЖАВНОТО ОБЩЕСТВЕНО ОСИГУРЯВАНЕ В

НАЦИОНАЛНИЯ ОСИГУРИТЕЛЕН ИНСТИТУТ

**ОСИГУРЕНИ ЛИЦА,
ПРИХОДИ И РАЗХОДИ НА
ДЪРЖАВНОТО ОБЩЕСТВЕНО ОСИГУРЯВАНЕ**

3.1. ОБЩ БРОЙ ОСИГУРЕНИ ЛИЦА ЗА ПЕРИОДА 2011 г. - 2020 г.

/средномесечен брой/

Показатели	2011 г.	2012 г.	2013 г.	2014 г.	2015 г.	2016 г.	2017 г.	2018 г.	2019 г.	2020 г.
ОБЩ БРОЙ осигурени лица	2 883 085	2 770 030	2 729 800	2 735 101	2 755 906	2 765 138	2 779 820	2 790 182	2 794 029	2 693 720
I. Осигурени от работодатели лица - общо	2 670 198	2 533 270	2 497 569	2 501 808	2 514 127	2 515 204	2 528 817	2 538 235	2 547 611	2 460 417
мъже	1 291 612	1 228 836	1 283 351	1 282 085	1 294 798	1 298 161	1 304 297	1 309 790	1 313 112	1 278 194
жени	1 378 586	1 304 434	1 214 218	1 219 723	1 219 329	1 217 043	1 224 520	1 228 445	1 234 499	1 182 222
I категория труд - общо	6 979	6 597	8 606	7 252	6 185	6 872	6 763	6 894	5 884	5 379
мъже	5 271	3 745	4 424	3 718	3 186	3 546	3 488	3 557	3 033	2 795
жени	1 708	2 852	4 182	3 534	2 999	3 326	3 275	3 337	2 852	2 584
II категория труд - общо	123 271	137 070	98 600	106 268	105 491	111 720	113 621	116 648	105 003	103 679
мъже	53 571	87 347	50 668	54 462	54 328	57 662	58 605	60 190	54 117	53 870
жени	69 700	49 723	47 932	51 806	51 163	54 058	55 016	56 458	50 886	49 809
III категория труд - общо	2 284 242	2 176 408	2 146 995	2 141 229	2 200 801	2 202 622	2 224 431	2 232 958	2 260 392	2 175 636
мъже	1 097 748	1 026 235	1 103 168	1 097 297	1 133 433	1 136 829	1 147 301	1 152 263	1 165 075	1 130 241
жени	1 186 494	1 150 173	1 043 827	1 043 932	1 067 368	1 065 793	1 077 130	1 080 695	1 095 317	1 045 395
Други -общо	255 706	213 195	243 368	247 059	201 650	193 990	184 002	181 735	176 332	175 723
мъже	135 022	111 509	125 091	126 608	103 852	100 125	94 903	93 780	90 887	91 288
жени	120 684	101 686	118 277	120 451	97 798	93 865	89 099	87 955	85 445	84 435
II. Осигурени лица за собствена сметка	212 887	236 760	232 231	233 293	241 779	249 934	251 003	251 947	246 418	233 303
мъже	141 327	156 084	232 231	119 552	124 514	128 983	129 457	130 005	127 016	121 218
жени	71 560	80 676	79 256	113 741	117 265	120 951	121 546	121 942	119 402	112 085
1.Осигурени лица за фонд "Пенсии"	72 711	89 813	87 347	79 913	76 775	77 831	74 470	74 605	69 276	63 832
мъже	55 287	61 425	87 347	40 952	39 538	40 165	38 407	38 496	35 709	33 164
жени	17 424	28 388	27 609	38 961	37 237	37 666	36 063	36 109	33 568	30 668
2.Осигурени лица за всички осигурителни рискове /без трудова злополука и професионална болест и безработица/	108 526	116 451	111 309	120 363	130 689	134 402	130 517	133 269	146 366	142 184
мъже	66 898	75 634	111 309	61 680	67 304	69 360	67 314	68 768	75 444	73 873
жени	41 628	40 817	39 015	58 683	63 385	65 042	63 203	64 501	70 922	68 311
3.Регистрирани земеделски стопани и тютюнопроизводители осигурени за фонд "Пенсии"	19 388	18 505	20 268	18 717	18 101	19 894	23 672	22 500	13 843	11 983
мъже	12 978	11 736	20 268	9 592	9 322	10 267	12 210	11 610	7 135	6 227
жени	6 410	6 769	7 414	9 125	8 779	9 627	11 462	10 891	6 708	5 756
4.Регистрирани земеделски стопани и тютюнопроизводители осигурени за всички осиг.рискове /без трудова злополука и професионална болест и безработица/	12 262	11 991	13 307	14 300	16 214	17 807	22 344	21 573	16 933	15 304
мъже	6 164	7 289	13 307	7 329	8 351	9 190	11 526	11 132	8 729	7 954
жени	6 098	4 702	5 218	6 972	7 864	8 617	10 818	10 441	8 205	7 350

Забележка : В групата "Други" осигурени лица от работодател са включени осигурените лица в специалните дейности, държавните служители, осигурените лица за инвалидност, старост и смърт и за трудова злополука и професионална болест, осигурените лица, работещи без трудови правоотношения и лицата, включени в програми за подкрепа на майчинството и насърчаване на заетостта.

3.2. ИКОНОМИЧЕСКИ ПОКАЗАТЕЛИ, ХАРАКТЕРИЗИРАЩИ ОСИГУРЕНИТЕ ЛИЦА ЗА ПЕРИОДА 2011 г. - 2020 г.

ПОКАЗАТЕЛИ	2011 г.	2012 г.	2013 г.	2014 г.	2015 г.	2016 г.	2017 г.	2018 г.	2019 г.	2020 г.
I. Осигурителен доход- общо /лева/	20 136 410 756	19 209 264 551	20 402 403 773	21 614 862 829	23 296 509 396	24 810 447 297	27 498 864 009	29 793 188 337	33 881 249 981	35 270 879 665
I.1. Осигурителен доход /от работодатели/	19 084 598 492	18 026 325 341	19 225 839 596	20 421 518 358	22 031 696 184	23 493 401 179	26 065 070 246	28 206 405 451	32 139 412 437	33 493 418 407
1.1. Първа категория труд	72 082 903	72 348 298	120 114 337	98 366 642	94 062 278	105 065 237	118 919 446	133 149 224	135 114 340	127 802 686
1.2. Втора категория труд	962 137 336	1 011 251 756	1 028 300 543	1 071 588 796	1 172 794 385	1 270 024 105	1 390 015 134	1 526 203 754	1 538 033 569	1 597 445 772
1.3. Трета категория труд	17 378 994 843	15 385 622 214	16 198 585 447	17 246 850 768	18 835 959 825	20 034 488 583	22 475 980 064	24 248 903 062	27 888 555 279	28 892 805 280
1.4. Други	671 383 410	1 557 103 073	1 878 839 269	2 004 712 152	1 928 879 696	2 083 823 254	2 080 155 602	2 298 149 411	2 577 709 249	2 875 364 669
I.2. Осигурителен доход /от самоосигуряващи се лица/	1 051 812 264	1 182 939 210	1 176 564 177	1 193 344 471	1 264 813 212	1 317 046 118	1 433 793 763	1 586 782 886	1 741 837 544	1 777 461 258
1.5 Осигурени за собствена сметка лица само за фонд "Пенсии"	378 468 981	468 927 242	457 619 835	431 257 092	410 442 475	423 221 978	447 940 552	491 693 120	495 866 253	499 189 385
1.6 Осигурени за собствена сметка лица за всички осигурителни рискове /без трудова злополука и проф.болест и безработица/	581 009 336	623 755 156	621 539 317	664 648 014	729 157 232	754 260 644	814 040 333	905 288 776	1 097 960 001	1 137 712 792
1.7. Регистрирани земеделски стопани и тютюнопроизводители, осигурени само за фонд "Пенсии"	56 011 282	55 088 760	59 124 232	55 666 572	66 184 409	73 494 115	88 148 605	96 758 515	66 322 444	60 817 147
1.8. Регистрирани земеделски стопани и тютюнопроизводители, осигурени за всички осигурителни рискове /без трудова злополука и проф.болест и безработица/	36 322 665	35 168 052	38 280 793	41 772 793	59 029 096	66 069 381	83 664 273	93 042 475	81 688 846	79 741 934
II. Отработени човекодни /брой/	638 947 159	593 809 145	583 173 760	622 851 761	626 492 312	630 965 562	641 348 743	649 930 426	651 903 439	627 068 986
2.1. Първа категория труд	1 626 570	1 552 559	1 920 122	1 765 281	1 446 260	1 611 639	1 619 142	1 692 411	1 455 296	1 315 825
2.2. Втора категория труд	28 837 753	31 904 508	23 257 781	25 481 242	25 290 162	26 498 416	27 322 676	29 043 370	25 578 472	25 406 856
2.3. Трета категория труд	539 375 626	511 504 919	507 421 130	522 719 496	532 435 482	532 854 340	544 032 718	549 731 708	555 070 930	531 026 456
2.4. Други	69 107 210	48 847 159	50 574 727	72 885 742	67 320 408	70 001 167	68 374 207	69 462 937	69 798 741	69 319 849
III. Среднодневен осигурителен доход /лева/	29,87	30,36	32,97	32,79	35,17	37,23	40,64	43,40	49,30	53,41
3.1. Първа категория труд	44,32	46,60	62,56	55,72	65,04	65,19	73,45	78,67	82,84	97,13
3.2. Втора категория труд	33,36	31,70	44,21	42,05	46,37	47,93	50,87	52,55	60,13	62,87
3.3. Трета категория труд	32,22	30,08	31,92	32,99	35,38	37,60	41,31	44,11	50,24	54,41
3.4. Други										
IV. СРЕДНОМЕСЕЧЕН ОСИГУРИТЕЛЕН ДОХОД ОТ ТРУДОВА ДЕЙНОСТ - ОБЩО /лева/										
IV.1. Средномесечен осигурителен доход от трудова дейност на осигурените от работодател лица										
4.1. Първа категория труд	860,71	913,90	1 163,09	1 130,34	1 267,29	1 274,07	1 465,32	1 609,48	1 913,58	1 980,15
4.2. Втора категория труд	609,04	614,80	869,08	840,32	926,46	947,33	1 019,48	1 090,32	1 220,63	1 283,97
4.3. Трета категория труд	536,21	589,11	628,73	671,22	713,22	757,98	842,01	904,96	1 028,16	1 106,68
IV.2. Средномесечен осигурителен доход /от самоосигуряващи се/										
4.4. Осигурени за собствена сметка лица само за фонд "Пенсии"	433,76	435,10	436,59	449,72	445,51	453,14	501,25	549,22	596,49	651,69
4.5. Осигурени за собствена сметка лица за всички осигурителни рискове /без трудова злополука и проф.болест и безработица/	446,14	446,36	465,33	460,17	464,94	467,66	519,75	566,08	625,12	666,81
4.6. Регистрирани земеделски стопани и тютюнопроизводители, осигурени само за фонд "Пенсии"	240,75	248,08	243,09	247,84	304,70	307,86	310,31	358,36	399,25	422,95
4.7. Регистрирани земеделски стопани и тютюнопроизводители, осигурени за всички осигурителни рискове /без трудова злополука и проф.болест и безработица/	246,85	244,41	239,73	243,43	303,39	309,19	312,03	359,41	402,02	434,21

3.3. ПРОМЕНИ В РАЗМЕРА НА ОСИГУРИТЕЛНИТЕ ВНОСКИ ЗА ПЕРИОДА 1979 г. - 2020 г.

	от 1.10.79г. до 28.02.91г.	от 1.03.91г. до 28.02.96г.	от 1.03.96г. до 30.06.99г.	от 1.07.99г. до 31.12.99г.	2000 г.- първи стълб				2000 г.- втори стълб
					ОБЩО	фонд "Пенсии"	фонд "Общо заболяване и майчинство"	фонд "Трудова злополука и професионална болест"	Допълнително задължително пенсионно осигуряване
ДОО за работещите по трудови или служебни правоотношения	30%								
III категория труд - общо		35%	37%	35,7%	35,7%	32,0%	3,0%	0,7%	
Работодател			35%	34,7%	28,7%	25,6%	2,4%	0,7%	
Наето лице			2%	1,0%	7,0%	6,4%	0,6%		
II категория труд - общо		45%	47%	45,7%	38,7%	35,0%	3,0%	0,7%	7,0%
Работодател			45%	44,7%	31,7%	28,6%	2,4%	0,7%	7,0%
Наето лице			2%	1,0%	7,0%	6,4%	0,6%		
I категория труд - общо		50%	52%	50,7%	38,7%	35,0%	3,0%	0,7%	12,0%
Работодател			50%	49,7%	31,7%	28,6%	2,4%	0,7%	12,0%
Наето лице			2%	1,0%	7,0%	6,4%	0,6%		
Наети в специалните дейности					38,7%	35,0%	3,0%	0,7%	
Държавни служители /трета категория труд/ Трудова злополука и професионална болест	10%	10%	10%	10%	35,7%	32,0%	3,0%	0,7%	
Самоосигуряващи се лица									
- само за фонд "Пенсии"		20%	22%	22%	32%				
- за всички осигурителни случаи /без труд.злополука и проф. болест и безработица/ - здравно осигуряване		30%	32%	32%	35% 6%	32%	3%		
ЗДРАВНО ОСИГУРЯВАНЕ				6%	6%				
Работодател				3%	4,8%				
Наето лице				3%	1,2%				

3.3. ПРОМЕНИ В РАЗМЕРА НА ОСИГУРИТЕЛНИТЕ ВНОСКИ ЗА ПЕРИОДА 1979 г. - 2020 г.

/продължение/

	2001 г.- първи стълб				2001 г.- втори стълб
	ОБЩО	фонд "Пенсии"	фонд "Общо заболяване и майчинство"	фонд "Трудова злополука и професионална болест"	Допълнително задължително пенсионно осигуряване
ДОО за работещите по трудови или служебни правоотношения					
III категория труд - общо	32,7%	29,0%	3,0%	0,7%	
Работодател	26,3%	23,2%	2,4%	0,7%	
Наето лице	6,4%	5,8%	0,6%		
II категория труд - общо	35,7%	32,0%	3,0%	0,7%	7,0%
Работодател	29,3%	26,2%	2,4%	0,7%	7,0%
Наето лице	6,4%	5,8%	0,6%		
I категория труд - общо	35,7%	32,0%	3,0%	0,7%	12,0%
Работодател	29,3%	26,2%	2,4%	0,7%	12,0%
Наето лице	6,4%	5,8%	0,6%		
Наети в специалните дейности	35,7%	32,0%	3,0%	0,7%	
Държавни служители /трета категория труд/ Трудова злополука и професионална болест	32,7%	29,0%	3,0%	0,7%	
	0,7%			0,7%	
Самоосигуряващи се лица					
- само за фонд "Пенсии"	29,0%				
- за всички осигурителни случаи /без труд,злополука и проф. болест и безработица/	32,0%	29,0%	3%		
- здравно осигуряване	6,0%				
ЗДРАВНО ОСИГУРЯВАНЕ	6,0%				
Работодател	4,8%				
Наето лице	1,2%				

3.3. ПРОМЕНИ В РАЗМЕРА НА ОСИГУРИТЕЛНИТЕ ВНОСКИ ЗА ПЕРИОДА 1979 г. - 2020 г.

/продължение/

ФОНД "ПКБ"	от 1.01.90г. до 28.02.91г.	от 1.03.91г. до 30.06.91г.	от 1.07.96г. до 31.12.91г.	от 1.01.92г. до 29.02.96г.	от 1.03.96г. до 30.06.98г.	от 1.07.98г. до 30.06.99г.	от 1.07.99г. до 31.12.99г.	2000 г.	2001 г.
ОБЩО	0,50%	3,75%	5%	7%	5,0%	4,5%	4%	4%	4%
РАБОТОДАТЕЛ	0,50%	3,75%	5%	7%	4,0%	3,6%	3,5%	3,20%	3,20%
НАЕТО ЛИЦЕ					1,0%	0,9%	0,5%	0,80%	0,80%

Забележка 1: От 1.01.1998 г. осигурителната вноска между работодател и осигурено лице се разпределя в съотношение 4:1, а от 1.07.1999 г. до 31.12.1999 г. - съответно 7:1. От 1.01.2000 г. до 31.12.2001 г. това съотношение се променя съгласно КЗОО на 80:20.

3.3. ПРОМЕНИ В РАЗМЕРА НА ОСИГУРИТЕЛНИТЕ ВНОСКИ ЗА ПЕРИОДА 1979 г. - 2020 г.

/продължение/

	2002 г.- първи стълб						2002 г.- втори стълб		
	ОБЩО родените преди 1 януари 1960 г.	ОБЩО родените след 31 декември 1959 г.	фонд "Пенсии" родените преди 1 януари 1960 г.	фонд "Пенсии" родените след 31 декември 1959 г.	фонд "Общо заболяване и майчинство"	фонд "Трудова злополука и професионална болест"	фонд "Безработица"	Допълнително задължително пенсионно осигуряване (Професионален пенсионен фонд)	Допълнително задължително пенсионно осигуряване (Универсиален пенсионен фонд)
ДОО за работещите по трудови или служебни правоотношения									
III категория труд - общо	36,7%	34,7%	29,0%	27,0%	3,0%	0,7%	4,0%		2,0%
Работодател	27,7%	26,2%	21,75%	20,3%	2,25%	0,7%	3,0%		1,5%
Наето лице	9,0%	8,5%	7,25%	6,8%	0,75%		1,0%		0,5%
II категория труд - общо	39,7%	37,7%	32,0%	30,0%	3,0%	0,7%	4,0%	7,0%	2,0%
Работодател	30,7%	29,2%	24,75%	23,3%	2,25%	0,7%	3,0%	7,0%	1,5%
Наето лице	9,0%	8,5%	7,25%	6,8%	0,75%		1,0%		0,5%
I категория труд - общо	39,7%	37,7%	32,0%	30,0%	3,0%	0,7%	4,0%	12,0%	2,0%
Работодател	30,7%	29,2%	24,75%	23,3%	2,25%	0,7%	3,0%	12,0%	1,5%
Наето лице	9,0%	8,5%	7,25%	6,8%	0,75%		1,0%		0,5%
Наети в специалните дейности	35,7%	33,7%	32,0%	30,0%	3,0%	0,7%			2%
Държавни служители /трета категория труд/ Трудова злополука и професионална болест	36,7%	34,7%	29,0%	27,0%	3,0%	0,7%	4,0%		2,0%
	0,7%					0,7%			
Самоосигуряващи се лица									
- само за фонд "Пенсии"	29,0%	27,0%	29,0%	27,0%					2,0%
- за всички осигурителни случаи /без труд.злополука и проф. болест и безработица/ - здравно осигуряване	32,0%	30,0%	29,0%	27,0%	3%				2,0%
	6,0%	6,0%							
ЗДРАВНО ОСИГУРЯВАНЕ	6%								
Работодател	4,5%								
Наето лице	1,5%								

3.3. ПРОМЕНИ В РАЗМЕРА НА ОСИГУРИТЕЛНИТЕ ВНОСКИ ЗА ПЕРИОДА 1979 г. - 2020 г.

/продължение/

	2003 г.- първи стълб						2003 г.- втори стълб		
	ОБЩО родените преди 1 януари 1960 г.	ОБЩО родените след 31 декември 1959 г.	фонд "Пенсии" родените преди 1 януари 1960 г.	фонд "Пенсии" родените след 31 декември 1959 г.	фонд "Общо заболяване и майчинство"	фонд "Трудова злополука и професионална болест"	фонд "Безработица"	Допълнително задължително пенсионно осигуряване (Професионален пенсионен фонд)	Допълнително задължително пенсионно осигуряване (Универсиален пенсионен фонд)
ДОО за работещите по трудови или служебни правоотношения									
III категория труд - общо	36,7%	34,7%	29,0%	27,0%	3,0%	0,7%	4,0%		2,0%
Работодател	27,7%	26,2%	21,75%	20,3%	2,25%	0,7%	3,0%		1,5%
Наето лице	9,0%	8,5%	7,25%	6,8%	0,75%		1,0%		0,5%
II категория труд - общо	39,7%	37,7%	32,0%	30,0%	3,0%	0,7%	4,0%	7,0%	2,0%
Работодател	30,7%	29,2%	24,75%	23,3%	2,25%	0,7%	3,0%	7,0%	1,5%
Наето лице	9,0%	8,5%	7,25%	6,8%	0,75%		1,0%		0,5%
I категория труд - общо	39,7%	37,7%	32,0%	30,0%	3,0%	0,7%	4,0%	12,0%	2,0%
Работодател	30,7%	29,2%	24,75%	23,3%	2,25%	0,7%	3,0%	12,0%	1,5%
Наето лице	9,0%	8,5%	7,25%	6,8%	0,75%		1,0%		0,5%
Наети в специалните дейности	35,7%	33,7%	32,0%	30,0%	3,0%	0,7%			2%
Държавни служители /трета категория труд/ Трудова злополука и професионална болест	36,7%	34,7%	29,0%	27,0%	3,0%	0,7%	4,0%		2,0%
	0,7%					0,7%			
Самоосигуряващи се лица									
- само за фонд "Пенсии"	29,0%	27,0%	29,0%	27,0%					2,0%
- за всички осигурителни случаи /без труд.злополука и проф. болест и безработица/	32,0%	30,0%	29,0%	27,0%	3%				2,0%
- здравно осигуряване	6,0%	6,0%							
ЗДРАВНО ОСИГУРЯВАНЕ	6%								
Работодател	4,5%								
Наето лице	1,5%								

3.3. ПРОМЕНИ В РАЗМЕРА НА ОСИГУРИТЕЛНИТЕ ВНОСКИ ЗА ПЕРИОДА 1979 г. - 2020 г.

/продължение/

	2004 г.- първи стълб						2004 г.- втори стълб		
	ОБЩО родените преди 1 януари 1960 г.	ОБЩО родените след 31 декември 1959 г.	фонд "Пенсии" родените преди 1 януари 1960 г.	фонд "Пенсии" родените след 31 декември 1959 г.	фонд "Общо заболяване и майчинство"	фонд "Трудова злополука и професионална болест"	фонд "Безработица"	Допълнително задължително пенсионно осигуряване (Професионален пенсионен фонд)	Допълнително задължително пенсионно осигуряване (Универсиален пенсионен фонд)
ДОО за работещите по трудови или служебни правоотношения									
III категория труд - общо	36,7%	33,7%	29,0%	26,00%	3,0%	0,7%	4,0%		3,0%
Работодател	27,7%	25,5%	21,75%	19,50%	2,25%	0,7%	3,0%		2,25%
Наето лице	9,0%	8,3%	7,25%	6,50%	0,75%		1,0%		0,75%
II категория труд - общо	39,7%	36,7%	32,0%	29,00%	3,0%	0,7%	4,0%	7,0%	3,0%
Работодател	30,7%	28,5%	24,75%	22,50%	2,25%	0,7%	3,0%	7,0%	2,25%
Наето лице	9,0%	8,3%	7,25%	6,50%	0,75%		1,0%		0,75%
I категория труд - общо	39,7%	36,7%	32,0%	29,00%	3,0%	0,7%	4,0%	12,0%	3,0%
Работодател	30,7%	28,5%	24,75%	22,50%	2,25%	0,7%	3,0%	12,0%	2,25%
Наето лице	9,0%	8,3%	7,25%	6,50%	0,75%		1,0%		0,75%
Наети в специалните дейности	35,7%	32,7%	32,0%	29,00%	3,0%	0,7%			3,0%
Държавни служители /трета категория труд/ Трудова злополука и професионална болест	36,7%	33,7%	29,0%	26,00%	3,0%	0,7%	4,0%		3,0%
	0,7%					0,7%			
Самоосигуряващи се лица									
- само за фонд "Пенсии"	29,0%	26,0%	29,0%	26,0%					3,0%
- за всички осигурителни случаи /без труд.злополука и проф. болест и безработица/ - здравно осигуряване	32,0%	29,0%	29,0%	26,0%	3%				3,0%
	6,0%	6,0%							
ЗДРАВНО ОСИГУРЯВАНЕ		6%							
Работодател		4,5%							
Наето лице		1,5%							

3.3. ПРОМЕНИ В РАЗМЕРА НА ОСИГУРИТЕЛНИТЕ ВНОСКИ ЗА ПЕРИОДА 1979 г. - 2020 г.

/продължение/

	2005 г.- първи стълб						2005 г.- втори стълб		фонд "Гарантирани вземания на работниците и служителите"	
	ОБЩО родените преди 1 януари 1960 г.	ОБЩО родените след 31 декември 1959 г.	фонд "Пенсии" родените преди 1 януари 1960 г.	фонд "Пенсии" родените след 31 декември 1959 г.	фонд "Общо заболяване и майчинство"	фонд "Трудова злополука и професионална болест"	фонд "Безработица"	Допълнително задължително пенсионно осигуряване (Професионален пенсионен фонд)		Допълнително задължително пенсионно осигуряване (Универсиален пенсионен фонд)
ДОО за работещите по трудови или служебни правоотношения										
III категория труд - общо	35,50%	32,50%	29,0%	26,0%	3,0%		3,5%		3,0%	0,5%
Работодател	24,85%	22,75%	20,30%	18,2%	2,10%		2,45%		2,10%	
Наето лице	10,65%	9,75%	8,70%	7,8%	0,90%		1,05%		0,90%	
II категория труд - общо	38,50%	35,50%	32,0%	29,0%	3,0%		3,5%	7,0%	3,0%	0,5%
Работодател	27,85%	25,75%	23,30%	21,2%	2,10%		2,45%	7,0%	2,10%	
Наето лице	10,65%	9,75%	8,70%	7,8%	0,90%		1,05%		0,90%	
I категория труд - общо	38,50%	35,50%	32,0%	29,0%	3,0%		3,5%	12,0%	3,0%	0,5%
Работодател	27,85%	25,75%	23,30%	21,2%	2,10%		2,45%	12,0%	2,10%	
Наето лице	10,65%	9,75%	8,70%	7,8%	0,90%		1,05%		0,90%	
Наети в специалните дейности	35,00%	32,00%	32,0%	29,0%	3,0%				3%	
Държавни служители /трета категория труд/ Трудова злополука и професионална болест	35,50%	32,50%	29,0%	26,0%	3,0%		3,5%		3,0%	
						0,4% до 1,1%				
Самоосигуряващи се лица										
- само за фонд "Пенсии"	29,0%	26,0%	29,0%	26,0%					3,0%	
- за всички осигурителни случаи /без труд, злополука и проф. болест и безработица/ - здравно осигуряване	32,0%	29,0%	29,0%	26,0%	3%				3,0%	
	6,0%	6,0%								
ЗДРАВНО ОСИГУРЯВАНЕ	6%									
Работодател	4,5%									
Наето лице	1,5%									

Забележка 1: Осигурителната вноска за фонд "Трудова злополука и професионална болест" на ДОО от 2005 г. е диференцирана от 0,4% до 1,1%, съобразно икономическата дейност на осигурителя и е изцяло за негова сметка.

3.3. ПРОМЕНИ В РАЗМЕРА НА ОСИГУРИТЕЛНИТЕ ВНОСКИ ЗА ПЕРИОДА 1979 г. - 2020 г.

/продължение/

	2006 г.- първи стълб						2006 г.- втори стълб		фонд "Гарантирани вземания на работниците и служителите"	
	ОБЩО родените преди 1 януари 1960 г.	ОБЩО родените след 31 декември 1959 г.	фонд "Пенсии" родените преди 1 януари 1960 г.	фонд "Пенсии" родените след 31 декември 1959 г.	фонд "Общо заболяване и майчинство"	фонд "Трудова злополука и професионална болест"	фонд "Безработица"	Допълнително задължително пензионно осигуряване (Професионален пензионен фонд)		Допълнително задължително пензионно осигуряване (Универсиален пензионен фонд)
ДОО за работещите по трудови или служебни правоотношения										
III категория труд - общо	29,5%	25,50%	23,00%	19,00%	3,5%		3,0%		4,0%	0,5%
Работодател	19,175%	16,575%	14,950%	12,350%	2,3%		1,95%		2,60%	
Наето лице	10,325%	8,925%	8,050%	6,650%	1,2%		1,05%		1,40%	
II категория труд - общо	32,5%	28,5%	26,0%	22,0%	3,5%		3,0%	7,0%	4,0%	0,5%
Работодател	22,175%	19,575%	17,950%	15,350%	2,3%		1,95%	7,0%	2,60%	
Наето лице	10,325%	8,925%	8,050%	6,650%	1,2%		1,05%		1,40%	
I категория труд - общо	32,5%	28,5%	26,0%	22,0%	3,5%		3,0%	12,0%	4,0%	0,5%
Работодател	22,175%	19,575%	17,950%	15,350%	2,3%		1,95%	12,0%	2,60%	
Наето лице	10,325%	8,925%	8,050%	6,650%	1,2%		1,05%		1,40%	
Наети в специалните дейности	35,00%	32,0%	32,0%	29,0%	3,0%				3,0%	
Държавни служители /трета категория труд/ Трудова злополука и професионална болест	29,5%	25,50%	23,00%	19,00%	3,5%	0,4% до 1,1%	3,0%		4,0%	
Самоосигуряващи се лица										
- само за фонд "Пенсии"	23,0%	19,0%	23,0%	19,0%					4,0%	
- за всички осигурителни случаи /без труд, злополука и проф. болест и безработица/ - здравно осигуряване	26,5%	22,5%	23,0%		3,5%				4,0%	
ЗДРАВНО ОСИГУРЯВАНЕ		6%								
Работодател		4,5%								
Наето лице		1,5%								

Забележка 1: Осигурителната вноска за фонд "Трудова злополука и професионална болест" на ДОО от 2005 г. е диференцирана от 0,4% до 1,1%, съобразно икономическата дейност на осигурителя и е изцяло за негова сметка.

3.3. ПРОМЕНИ В РАЗМЕРА НА ОСИГУРИТЕЛНИТЕ ВНОСКИ ЗА ПЕРИОДА 1979 г. - 2020 г.

/продължение/
от 1.01.2007 - 30.09.2007 г.

	2007 г.- първи стълб						2007 г.- втори стълб		фонд "Гарантирани вземания на работниците и служителите"	
	ОБЩО родените преди 1 януари 1960 г.	ОБЩО родените след 31 декември 1959 г.	фонд "Пенсии" родените преди 1 януари 1960 г.	фонд "Пенсии" родените след 31 декември 1959 г.	фонд "Общо заболяване и майчинство"	фонд "Трудова злополука и професионална болест"	фонд "Безработица"	Допълнително задължително пензионно осигуряване (Професионален пензионен фонд)		Допълнително задължително пензионно осигуряване (Универсиален пензионен фонд)
ДОО за работещите по трудови или служебни правоотношения										
III категория труд - общо	29,5%	24,500%	23,0%	18,00%	3,5%		3,0%		5,0%	0,5%
Работодател	19,175%	15,925%	14,950%	11,70%	2,3%		1,95%		3,25%	
Наето лице	10,325%	8,575%	8,050%	6,30%	1,2%		1,05%		1,75%	
II категория труд - общо	32,5%	27,500%	26,0%	21,00%	3,5%		3,0%	7,0%	5,0%	0,5%
Работодател	22,175%	18,925%	17,950%	14,70%	2,3%		1,95%	7,0%	3,25%	
Наето лице	10,325%	8,575%	8,050%	6,30%	1,2%		1,05%		1,75%	
I категория труд - общо	32,5%	27,500%	26,0%	21,00%	3,5%		3,0%	12,0%	5,0%	0,5%
Работодател	22,175%	18,925%	17,950%	14,70%	2,3%		1,95%	12,0%	3,25%	
Наето лице	10,325%	8,575%	8,050%	6,30%	1,2%		1,05%		1,75%	
Наети в специалните дейности	35,00%	32,000%	32,0%	29,00%	3,0%				3,0%	
Държавни служители /трета категория труд/ Трудова злополука и професионална болест	29,5%	24,500%	23,0%	18,00%	3,5%		3,0%		5,0%	
						0,4% до 1,1%				
Самоосигуряващи се лица										
- само за фонд "Пенсии"	23,0%	18,0%	23,0%	18,0%					5,0%	
- за всички осигурителни случаи /без труд, злополука и проф. болест и безработица/ - здравно осигуряване	26,5%	21,5%	23,0%	18,0%	3,5%				5,0%	
	6,0%	6,0%								
ЗДРАВНО ОСИГУРЯВАНЕ	6%									
Работодател	4,5%									
Наето лице	1,5%									

Забележка 1: Осигурителната вноска за фонд "Трудова злополука и професионална болест" на ДОО от 2005 г. е диференцирана от 0,4% до 1,1%, съобразно икономическата дейност на осигурителя и е изцяло за негова сметка.

3.3. ПРОМЕНИ В РАЗМЕРА НА ОСИГУРИТЕЛНИТЕ ВНОСКИ ЗА ПЕРИОДА 1979 г. - 2020 г.

/продължение/
1.10.2007-31.12.2007 г.

	2007 г.- първи стълб						2007 г.- втори стълб		фонд "Гарантирани вземания на работниците и служителите"	
	ОБЩО родените преди 1 януари 1960 г.	ОБЩО родените след 31 декември 1959 г.	фонд "Пенсии" родените преди 1 януари 1960 г.	фонд "Пенсии" родените след 31 декември 1959 г.	фонд "Общо заболяване и майчинство"	фонд "Трудова злополука и професионална болест"	фонд "Безработица"	Допълнително задължително пенсионно осигуряване (Професионален пенсионен фонд)		Допълнително задължително пенсионно осигуряване (Универсиален пенсионен фонд)
ДОО за работещите по трудови или служебни правоотношения										
III категория труд - общо	26,5%	21,5%	22,0%	17,00%	3,5%		1,0%		5,0%	0,5%
Работодател	17,225%	14,0%	14,300%	11,050%	2,275%		0,650%		3,25%	
Наето лице	9,275%	7,5%	7,700%	5,950%	1,225%		0,350%		1,75%	
II категория труд - общо	29,5%	24,5%	25,0%	20,00%	3,5%		1,0%	7,0%	5,0%	0,5%
Работодател	20,225%	17,0%	17,300%	14,050%	2,275%		0,650%	7,0%	3,25%	
Наето лице	9,275%	7,5%	7,700%	5,950%	1,225%		0,350%		1,75%	
I категория труд - общо	29,5%	24,5%	25,0%	20,00%	3,5%		1,0%	12,0%	5,0%	0,5%
Работодател	20,225%	17,0%	17,300%	14,050%	2,275%		0,650%	12,0%	3,25%	
Наето лице	9,275%	7,5%	7,700%	5,950%	1,225%		0,350%		1,75%	
Наети в специалните дейности	34,000%	31,0%	31,000%	28,00%	3,000%				3,000%	
Държавни служители /трета категория труд/ Трудова злополука и професионална болест	26,5%	21,5%	22,0%	17,00%	3,5%	0,4% до 1,1%	1,0%		5,0%	
Самоосигуряващи се лица										
- само за фонд "Пенсии"	22,0%	17,0%	22,0%	17,0%					5,0%	
- за всички осигурителни случаи /без труд, злополука и проф. болест и безработица/ - здравно осигуряване	25,5%	20,5%	22,0%	17,0%	3,5%				5,0%	
	6,0%	6,0%								
ЗДРАВНО ОСИГУРЯВАНЕ	6%									
Работодател	4,5%									
Наето лице	1,5%									

Забележка 1: Осигурителната вноска за фонд "Трудова злополука и професионална болест" на ДОО от 2005 г. е диференцирана от 0,4% до 1,1%, съобразно икономическата дейност на осигурителя и е изцяло за негова сметка.

3.3. ПРОМЕНИ В РАЗМЕРА НА ОСИГУРИТЕЛНИТЕ ВНОСКИ ЗА ПЕРИОДА 1979 г. - 2020 г.

/продължение/

	2008 г.- първи стълб						2008 г.- втори стълб		фонд "Гарантирани вземания на работниците и служителите"	
	ОБЩО родените преди 1 януари 1960 г.	ОБЩО родените след 31 декември 1959 г.	фонд "Пенсии" родените преди 1 януари 1960 г.	фонд "Пенсии" родените след 31 декември 1959 г.	фонд "Общо заболяване и майчинство"	фонд "Трудова злополука и професионална болест"	фонд "Безработица"	Допълнително задължително пенсионно осигуряване (Професионален пенсионен фонд)		Допълнително задължително пенсионно осигуряване (Универсиален пенсионен фонд)
ДОО за работещите по трудови или служебни правоотношения										
III категория труд - общо	26,5%	21,5%	22,0%	17,0%	3,5%		1,0%		5,0%	0,5%
Работодател	15,9%	12,9%	13,2%	10,2%	2,1%		0,6%		3,0%	
Наето лице	10,6%	8,6%	8,8%	6,8%	1,4%		0,4%		2,0%	
II категория труд - общо	29,5%	24,5%	25,0%	20,0%	3,5%		1,0%	7,0%	5,0%	0,5%
Работодател	18,9%	15,9%	16,2%	13,2%	2,1%		0,6%	7,0%	3,0%	
Наето лице	10,6%	8,6%	8,8%	6,8%	1,4%		0,4%		2,0%	
I категория труд - общо	29,5%	24,5%	25,0%	20,0%	3,5%		1,0%	12,0%	5,0%	0,5%
Работодател	18,9%	15,9%	16,2%	13,2%	2,1%		0,6%	12,0%	3,0%	
Наето лице	10,6%	8,6%	8,8%	6,8%	1,4%		0,4%		2,0%	
Наети в специалните дейности	34,0%	31,0%	31,0%	28,0%	3,0%				3,0%	
Държавни служители /трета категория труд/ Трудова злополука и професионална болест	26,5%	21,5%	22,0%	17,0%	3,5%	0,4% до 1,1%	1,0%		5,0%	
Самоосигуряващи се лица										
- само за фонд "Пенсии"	22,0%	17,0%	22,0%	17,0%					5,0%	
- за всички осигурителни случаи /без труд, злополука и проф. болест и безработица/ - здравно осигуряване	25,5%	20,5%	22,0%	17,0%	3,5%				5,0%	
	6,0%	6,0%								
ЗДРАВНО ОСИГУРЯВАНЕ	6%									
Работодател	4,5%									
Наето лице	1,5%									

Забележка 1: Осигурителната вноска за фонд "Трудова злополука и професионална болест" на ДОО от 2005 г. е диференцирана от 0,4% до 1,1%, съобразно икономическата дейност на осигурителя и е изцяло за негова сметка.

3.3. ПРОМЕНИ В РАЗМЕРА НА ОСИГУРИТЕЛНИТЕ ВНОСКИ ЗА ПЕРИОДА 1979 г. - 2020 г.

/продължение/

	2009 г.- първи стълб							2009 г.- втори стълб		фонд "Гарантирани вземания на работниците и служителите"
	ОБЩО родените преди 1 януари 1960 г.	ОБЩО родените след 31 декември 1959 г.	фонд "Пенсии" родените преди 1 януари 1960 г.	фонд "Пенсии" родените след 31 декември 1959 г.	фонд "Общо заболяване и майчинство"	фонд "Трудова злополука и професионална болест"	фонд "Безработица"	Допълнително задължително пенсионно осигуряване (Професионален пенсионен фонд)	Допълнително задължително пенсионно осигуряване (Универсиален пенсионен фонд)	
ДОО за работещите по трудови или служебни правоотношения										
III категория труд - общо	22,5%	17,5%	18,0%	13,0%	3,5%		1,0%		5,0%	0,1%
Работодател	12,7%	9,9%	10,0%	7,2%	2,1%		0,6%		2,8%	
Наето лице	9,8%	7,6%	8,0%	5,8%	1,4%		0,4%		2,2%	
II категория труд - общо	25,5%	20,5%	21,0%	16,0%	3,5%		1,0%	7,0%	5,0%	0,1%
Работодател	15,7%	12,9%	13,0%	10,2%	2,1%		0,6%	7,0%	2,8%	
Наето лице	9,8%	7,6%	8,0%	5,8%	1,4%		0,4%		2,2%	
I категория труд - общо	25,5%	20,5%	21,0%	16,0%	3,5%		1,0%	12,0%	5,0%	0,1%
Работодател	15,7%	12,9%	13,0%	10,2%	2,1%		0,6%	12,0%	2,8%	
Наето лице	9,8%	7,6%	8,0%	5,8%	1,4%		0,4%		2,2%	
Наети в специалните дейности	34,0%	31,0%	31,0%	28,0%	3,0%				3,0%	
Държавни служители /трета категория труд/ Трудова злополука и професионална болест	22,5%	17,5%	18,0%	13,0%	3,5%	0,4% до 1,1%	1,0%		5,0%	
Самоосигуряващи се лица										
- само за фонд "Пенсии"	18,0%	13,0%	18,0%	13,0%					5,0%	
- за всички осигурителни случаи /без труд, злополука и проф. болест и безработица/ - здравно осигуряване	21,5%	17,5%	18,0%	13,0%	3,5%				5,0%	
	8,0%	8,0%								
ЗДРАВНО ОСИГУРЯВАНЕ	8,0%									
Работодател	4,8%									
Наето лице	3,2%									

Забележка 1: Осигурителната вноска за фонд "Трудова злополука и професионална болест" на ДОО от 2005 г. е диференцирана от 0,4% до 1,1%, съобразно икономическата дейност на осигурителя и е изцяло за негова сметка.

3.3. ПРОМЕНИ В РАЗМЕРА НА ОСИГУРИТЕЛНИТЕ ВНОСКИ ЗА ПЕРИОДА 1979 г. - 2020 г.

/продължение/

	2010 г.- първи стълб						2010 г.- втори стълб		фонд "Гарантирани вземания на работниците и служителите"	
	ОБЩО родените преди 1 януари 1960 г.	ОБЩО родените след 31 декември 1959 г.	фонд "Пенсии" родените преди 1 януари 1960 г.	фонд "Пенсии" родените след 31 декември 1959 г.	фонд "Общо заболяване и майчинство"	фонд "Трудова злополука и професионална болест"	фонд "Безработица"	Допълнително задължително пенсионно осигуряване (Професионален пенсионен фонд)		Допълнително задължително пенсионно осигуряване (Универсиален пенсионен фонд)
ДОО за работещите по трудови или служебни правоотношения										
III категория труд - общо	20,5%	15,5%	16,0%	11,0%	3,5%		1,0%		5,0%	0,1%
Работодател	11,6%	8,8%	8,9%	6,1%	2,1%		0,6%		2,8%	
Наето лице	8,9%	6,7%	7,1%	4,9%	1,4%		0,4%		2,2%	
II категория труд - общо	23,5%	18,5%	19,0%	14,0%	3,5%		1,0%	7,0%	5,0%	0,1%
Работодател	14,6%	11,8%	11,9%	9,1%	2,1%		0,6%	7,0%	2,8%	
Наето лице	8,9%	6,7%	7,1%	4,9%	1,4%		0,4%		2,2%	
I категория труд - общо	23,5%	18,5%	19,0%	14,0%	3,5%		1,0%	12,0%	5,0%	0,1%
Работодател	14,6%	11,8%	11,9%	9,1%	2,1%		0,6%	12,0%	2,8%	
Наето лице	8,9%	6,7%	7,1%	4,9%	1,4%		0,4%		2,2%	
Наети в специалните дейности	34,0%	31,0%	31,0%	28,0%	3,0%				3,0%	
Държавни служители /трета категория труд/ Трудова злополука и професионална болест	22,5%	17,5%	16,0%	11,0%	3,5%	0,4% до 1,1%	1,0%		5,0%	
Самоосигуряващи се лица										
- само за фонд "Пенсии"	16,0%	11,0%	16,0%	11,0%					5,0%	
- за всички осигурителни случаи /без труд, злополука и проф. болест и безработица/	19,5%	14,5%	16,0%	11,0%	3,5%				5,0%	
- здравно осигуряване	8,0%	8,0%								
ЗДРАВНО ОСИГУРЯВАНЕ	8,0%									
Работодател	4,8%									
Наето лице	3,2%									

Забележка 1: Осигурителната вноска за фонд "Трудова злополука и професионална болест" на ДОО от 2005 г. е диференцирана от 0,4% до 1,1%, съобразно икономическата дейност на осигурителя и е изцяло за негова сметка.

3.3. ПРОМЕНИ В РАЗМЕРА НА ОСИГУРИТЕЛНИТЕ ВНОСКИ ЗА ПЕРИОДА 1979 г. - 2020 г.

/продължение/

	2011 г.- първи стълб						2011 г.- втори стълб		фонд "Гарантирани вземания на работниците и служителите"	
	ОБЩО родените преди 1 януари 1960 г.	ОБЩО родените след 31 декември 1959 г.	фонд "Пенсии" родените преди 1 януари 1960 г.	фонд "Пенсии" родените след 31 декември 1959 г.	фонд "Общо заболяване и майчинство"	фонд "Трудова злополука и професионална болест"	фонд "Безработица"	Допълнително задължително пенсионно осигуряване (Професионален пенсионен фонд)		Допълнително задължително пенсионно осигуряване (Универсиален пенсионен фонд)
ДОО за работещите по трудови или служебни правоотношения										
III категория труд - общо	22,3%	17,3%	17,8%	12,8%	3,5%		1,0%		5,0%	0,0%
Работодател	12,6%	9,8%	9,9%	7,1%	2,1%		0,6%		2,8%	
Наето лице	9,7%	7,5%	7,9%	5,7%	1,4%		0,4%		2,2%	
II категория труд - общо	25,3%	20,3%	20,8%	15,8%	3,5%		1,0%	7,0%	5,0%	0,0%
Работодател	15,6%	12,8%	12,9%	10,1%	2,1%		0,6%	7,0%	2,8%	
Наето лице	9,7%	7,5%	7,9%	5,7%	1,4%		0,4%		2,2%	
I категория труд - общо	25,3%	20,3%	20,8%	15,8%	3,5%		1,0%	12,0%	5,0%	0,0%
Работодател	15,6%	12,8%	12,9%	10,1%	2,1%		0,6%	12,0%	2,8%	
Наето лице	9,7%	7,5%	7,9%	5,7%	1,4%		0,4%		2,2%	
Наети в специалните дейности	34,0%	31,0%	31,0%	28,0%	3,0%				3,0%	
Държавни служители /трета категория труд/ Трудова злополука и професионална болест	22,3%	17,3%	17,8%	12,8%	3,5%	0,4% до 1,1%	1,0%		5,0%	
Самоосигуряващи се лица										
- само за фонд "Пенсии"	17,8%	12,8%	17,8%	12,8%					5,0%	
- за всички осигурителни случаи /без труд, злополука и проф. болест и безработица/ - здравно осигуряване	21,3%	16,3%	17,8%	12,8%	3,5%				5,0%	
	8,0%	8,0%								
ЗДРАВНО ОСИГУРЯВАНЕ	8,0%									
Работодател	4,8%									
Наето лице	3,2%									

Забележка 1: Осигурителната вноска за фонд "Трудова злополука и професионална болест" на ДОО от 2005 г. е диференцирана от 0,4% до 1,1%, съобразно икономическата дейност на осигурителя и е изцяло за негова сметка.

3.3. ПРОМЕНИ В РАЗМЕРА НА ОСИГУРИТЕЛНИТЕ ВНОСКИ ЗА ПЕРИОДА 1979 г. - 2020 г.

/продължение/

	2012 г.- първи стълб						2012 г.- втори стълб		фонд "Гарантирани вземания на работниците и служителите"	
	ОБЩО родените преди 1 януари 1960 г.	ОБЩО родените след 31 декември 1959 г.	фонд "Пенсии" родените преди 1 януари 1960 г.	фонд "Пенсии" родените след 31 декември 1959 г.	фонд "Общо заболяване и майчинство"	фонд "Трудова злополука и професионална болест"	фонд "Безработица"	Допълнително задължително пенсионно осигуряване (Професионален пенсионен фонд)		Допълнително задължително пенсионно осигуряване (Универсиален пенсионен фонд)
ДОО за работещите по трудови или служебни правоотношения										
III категория труд - общо	22,3%	17,3%	17,8%	12,8%	3,5%		1,0%		5,0%	0,0%
Работодател	12,6%	9,8%	9,9%	7,1%	2,1%		0,6%		2,8%	
Наето лице	9,7%	7,5%	7,9%	5,7%	1,4%		0,4%		2,2%	
II категория труд - общо	25,3%	20,3%	20,8%	15,8%	3,5%		1,0%	7,0%	5,0%	0,0%
Работодател	15,6%	12,8%	12,9%	10,1%	2,1%		0,6%	7,0%	2,8%	
Наето лице	9,7%	7,5%	7,9%	5,7%	1,4%		0,4%		2,2%	
I категория труд - общо	25,3%	20,3%	20,8%	15,8%	3,5%		1,0%	12,0%	5,0%	0,0%
Работодател	15,6%	12,8%	12,9%	10,1%	2,1%		0,6%	12,0%	2,8%	
Наето лице	9,7%	7,5%	7,9%	5,7%	1,4%		0,4%		2,2%	
Наети в специалните дейности	34,0%	31,0%	31,0%	28,0%	3,0%				3,0%	
Държавни служители /трета категория труд/ Трудова злополука и професионална болест	22,3%	17,3%	17,8%	12,8%	3,5%	0,4% до 1,1%	1,0%		5,0%	
Самоосигуряващи се лица										
- само за фонд "Пенсии"	17,8%	12,8%	17,8%	12,8%					5,0%	
- за всички осигурителни случаи /без труд, злополука и проф. болест и безработица/ - здравно осигуряване	21,3%	16,3%	17,8%	12,8%	3,5%				5,0%	
	8,0%	8,0%								
ЗДРАВНО ОСИГУРЯВАНЕ	8,0%									
Работодател	4,8%									
Наето лице	3,2%									

Забележка 1: Осигурителната вноска за фонд "Трудова злополука и професионална болест" на ДОО от 2005 г. е диференцирана от 0,4% до 1,1%, съобразно икономическата дейност на осигурителя и е изцяло за негова сметка.

3.3. ПРОМЕНИ В РАЗМЕРА НА ОСИГУРИТЕЛНИТЕ ВНОСКИ ЗА ПЕРИОДА 1979 г. - 2020 г.

/продължение/

	2013 г.- първи стълб						2013 г.- втори стълб		фонд "Гарантирани вземания на работниците и служителите"	
	ОБЩО родените преди 1 януари 1960 г.	ОБЩО родените след 31 декември 1959 г.	фонд "Пенсии" родените преди 1 януари 1960 г.	фонд "Пенсии" родените след 31 декември 1959 г.	фонд "Общо заболяване и майчинство"	фонд "Трудова злополука и професионална болест"	фонд "Безработица"	Допълнително задължително пенсионно осигуряване (Професионален пенсионен фонд)		Допълнително задължително пенсионно осигуряване (Универсиален пенсионен фонд)
ДОО за работещите по трудови или служебни правоотношения										
III категория труд - общо	22,3%	17,3%	17,8%	12,8%	3,5%		1,0%		5,0%	0,0%
Работодател	12,6%	9,8%	9,9%	7,1%	2,1%		0,6%		2,8%	
Наето лице	9,7%	7,5%	7,9%	5,7%	1,4%		0,4%		2,2%	
II категория труд - общо	25,3%	20,3%	20,8%	15,8%	3,5%		1,0%	7,0%	5,0%	0,0%
Работодател	15,6%	12,8%	12,9%	10,1%	2,1%		0,6%	7,0%	2,8%	
Наето лице	9,7%	7,5%	7,9%	5,7%	1,4%		0,4%		2,2%	
I категория труд - общо	25,3%	20,3%	20,8%	15,8%	3,5%		1,0%	12,0%	5,0%	0,0%
Работодател	15,6%	12,8%	12,9%	10,1%	2,1%		0,6%	12,0%	2,8%	
Наето лице	9,7%	7,5%	7,9%	5,7%	1,4%		0,4%		2,2%	
Наети в специалните дейности	34,0%	31,0%	31,0%	28,0%	3,0%				3,0%	
Държавни служители /трета категория труд/ Трудова злополука и професионална болест	22,3%	17,3%	17,8%	12,8%	3,5%	0,4% до 1,1%	1,0%		5,0%	
Самоосигуряващи се лица										
- само за фонд "Пенсии"	17,8%	12,8%	17,8%	12,8%					5,0%	
- за всички осигурителни случаи /без труд, злополука и проф. болест и безработица/	21,3%	16,3%	17,8%	12,8%	3,5%				5,0%	
- здравно осигуряване	8,0%	8,0%								
ЗДРАВНО ОСИГУРЯВАНЕ	8,0%									
Работодател	4,8%									
Наето лице	3,2%									

Забележка 1: Осигурителната вноска за фонд "Трудова злополука и професионална болест" на ДОО от 2005 г. е диференцирана от 0,4% до 1,1%, съобразно икономическата дейност на осигурителя и е изцяло за негова сметка.

3.3. ПРОМЕНИ В РАЗМЕРА НА ОСИГУРИТЕЛНИТЕ ВНОСКИ ЗА ПЕРИОДА 1979 г. - 2020 г.

/продължение/

	2014 г.- първи стълб						2014 г.- втори стълб		фонд "Гарантирани вземания на работниците и служителите"	
	ОБЩО родените преди 1 януари 1960 г.	ОБЩО родените след 31 декември 1959 г.	фонд "Пенсии" родените преди 1 януари 1960 г.	фонд "Пенсии" родените след 31 декември 1959 г.	фонд "Общо заболяване и майчинство"	фонд "Трудова злополука и професионална болест"	фонд "Безработица"	Допълнително задължително пенсионно осигуряване (Професионален пенсионен фонд)		Допълнително задължително пенсионно осигуряване (Универсиален пенсионен фонд)
ДОО за работещите по трудови или служебни правоотношения										
III категория труд - общо	22,3%	17,3%	17,8%	12,8%	3,5%		1,0%		5,0%	0,0%
Работодател	12,6%	9,8%	9,9%	7,1%	2,1%		0,6%		2,8%	
Наето лице	9,7%	7,5%	7,9%	5,7%	1,4%		0,4%		2,2%	
II категория труд - общо	25,3%	20,3%	20,8%	15,8%	3,5%		1,0%	7,0%	5,0%	0,0%
Работодател	15,6%	12,8%	12,9%	10,1%	2,1%		0,6%	7,0%	2,8%	
Наето лице	9,7%	7,5%	7,9%	5,7%	1,4%		0,4%		2,2%	
I категория труд - общо	25,3%	20,3%	20,8%	15,8%	3,5%		1,0%	12,0%	5,0%	0,0%
Работодател	15,6%	12,8%	12,9%	10,1%	2,1%		0,6%	12,0%	2,8%	
Наето лице	9,7%	7,5%	7,9%	5,7%	1,4%		0,4%		2,2%	
Наети в специалните дейности	34,0%	31,0%	31,0%	28,0%	3,0%				3,0%	
Държавни служители /трета категория труд/ Трудова злополука и професионална болест	22,3%	17,3%	17,8%	12,8%	3,5%	0,4% до 1,1%	1,0%		5,0%	
Самоосигуряващи се лица										
- само за фонд "Пенсии"	17,8%	12,8%	17,8%	12,8%					5,0%	
- за всички осигурителни случаи /без труд, злополука и проф. болест и безработица/ - здравно осигуряване	21,3%	16,3%	17,8%	12,8%	3,5%				5,0%	
	8,0%	8,0%								
ЗДРАВНО ОСИГУРЯВАНЕ	8,0%									
Работодател	4,8%									
Наето лице	3,2%									

Забележка 1: Осигурителната вноска за фонд "Трудова злополука и професионална болест" на ДОО от 2005 г. е диференцирана от 0,4% до 1,1%, съобразно икономическата дейност на осигурителя и е изцяло за негова сметка.

3.3. ПРОМЕНИ В РАЗМЕРА НА ОСИГУРИТЕЛНИТЕ ВНОСКИ ЗА ПЕРИОДА 1979 г. - 2020 г.

/продължение/

	2015 г.- първи стълб						2015 г.- втори стълб		фонд "Гарантирани вземания на работниците и служителите"	
	ОБЩО родените преди 1 януари 1960 г.	ОБЩО родените след 31 декември 1959 г.	фонд "Пенсии" родените преди 1 януари 1960 г.	фонд "Пенсии" родените след 31 декември 1959 г.	фонд "Общо заболяване и майчинство"	фонд "Трудова злополука и професионална болест"	фонд "Безработица"	Допълнително задължително пенсионно осигуряване (Професионален пенсионен фонд)		Допълнително задължително пенсионно осигуряване (Универсиален пенсионен фонд)
ДОО за работещите по трудови или служебни правоотношения										
III категория труд - общо	22,3%	17,3%	17,8%	12,8%	3,5%		1,0%		5,0%	0,0%
Работодател	12,6%	9,8%	9,9%	7,1%	2,1%		0,6%		2,8%	
Наето лице	9,7%	7,5%	7,9%	5,7%	1,4%		0,4%		2,2%	
II категория труд - общо	25,3%	20,3%	20,8%	15,8%	3,5%		1,0%	7,0%	5,0%	0,0%
Работодател	15,6%	12,8%	12,9%	10,1%	2,1%		0,6%	7,0%	2,8%	
Наето лице	9,7%	7,5%	7,9%	5,7%	1,4%		0,4%		2,2%	
I категория труд - общо	25,3%	20,3%	20,8%	15,8%	3,5%		1,0%	12,0%	5,0%	0,0%
Работодател	15,6%	12,8%	12,9%	10,1%	2,1%		0,6%	12,0%	2,8%	
Наето лице	9,7%	7,5%	7,9%	5,7%	1,4%		0,4%		2,2%	
Наети в специалните дейности	34,0%	31,0%	31,0%	28,0%	3,0%				3,0%	
Държавни служители /трета категория труд/ Трудова злополука и професионална болест	22,3%	17,3%	17,8%	12,8%	3,5%	0,4% до 1,1%	1,0%		5,0%	
Самоосигуряващи се лица										
- само за фонд "Пенсии"	17,8%	12,8%	17,8%	12,8%					5,0%	
- за всички осигурителни случаи /без труд, злополука и проф. болест и безработица/ - здравно осигуряване	21,3%	16,3%	17,8%	12,8%	3,5%				5,0%	
	8,0%	8,0%								
ЗДРАВНО ОСИГУРЯВАНЕ	8,0%									
Работодател	4,8%									
Наето лице	3,2%									

Забележка 1: Осигурителната вноска за фонд "Трудова злополука и професионална болест" на ДОО от 2005 г. е диференцирана от 0,4% до 1,1%, съобразно икономическата дейност на осигурителя и е изцяло за негова сметка.

3.3. ПРОМЕНИ В РАЗМЕРА НА ОСИГУРИТЕЛНИТЕ ВНОСКИ ЗА ПЕРИОДА 1979 г. - 2020 г.

/продължение/

	2016 г.- първи стълб						2016 г.- втори стълб				фонд "Гарантирани вземания на работниците и служителите"	
	ОБЩО родените преди 1 януари 1960 г.	ОБЩО родените след 31 декември 1959 г.	фонд "Пенсии" родените преди 1 януари 1960 г.	фонд "Пенсии" родените след 31 декември 1959 г.	фонд "Пенсии за лицата по чл. 69" родените преди 1 януари 1960 г.	фонд "Пенсии за лицата по чл. 69" родените след 31 декември 1959 г.	фонд "Общо заболяване и майчинство"	фонд "Трудова злополука и професионална болест"	фонд "Безработица"	Допълнително задължително пенсионно осигуряване (Професионален пенсионен фонд)		Допълнително задължително пенсионно осигуряване (Универсиален пенсионен фонд)
ДОО за работещите по трудови или служебни правоотношения												
III категория труд - общо	22,3%	17,3%	17,8%	12,8%			3,5%		1,0%			5,0%
Работодател	12,6%	9,8%	9,9%	7,1%			2,1%		0,6%			2,8%
Наето лице	9,7%	7,5%	7,9%	5,7%			1,4%		0,4%			2,2%
II категория труд - общо	25,3%	20,3%	20,8%	15,8%			3,5%		1,0%	7,0%		5,0%
Работодател	15,6%	12,8%	12,9%	10,1%			2,1%		0,6%	7,0%		2,8%
Наето лице	9,7%	7,5%	7,9%	5,7%			1,4%		0,4%			2,2%
I категория труд - общо	25,3%	20,3%	20,8%	15,8%			3,5%		1,0%	12,0%		5,0%
Работодател	15,6%	12,8%	12,9%	10,1%			2,1%		0,6%	12,0%		2,8%
Наето лице	9,7%	7,5%	7,9%	5,7%			1,4%		0,4%			2,2%
Наети в специалните дейности	45,3%	40,3%			40,8%	35,8%	3,5%		1,0%			5,0%
Държавни служители /трета категория труд/ Трудова злополука и професионална болест	22,3%	17,3%	17,8%	12,8%			3,5%		1,0%			5,0%
								0,4% до 1,1%				
Самоосигуряващи се лица												
- само за фонд "Пенсии"	17,8%	12,8%	17,8%	12,8%								5,0%
- за всички осигурителни случаи /без труд, злополука и проф. болест и безработица/	21,3%	16,3%	17,8%	12,8%			3,5%					5,0%
- здравно осигуряване	8,0%	8,0%										
ЗДРАВНО ОСИГУРЯВАНЕ	8,0%											
Работодател	4,8%											
Наето лице	3,2%											

Забележка 1: Осигурителната вноска за фонд "Трудова злополука и професионална болест" на ДОО от 2005 г. е диференцирана от 0,4% до 1,1%, съобразно икономическата дейност на осигурителя и е изцяло за негова сметка.

Забележка 2: Осигурителната вноска за фонд "Пенсии за лицата по чл. 69" на ДОО за служителите в държавна агенция "Разузнаване", служба "Военна информация" на Министерството на отбраната и държавна агенция "Национална сигурност", които не се осигуряват в универсален пенсионен фонд, е в размер на 40,8%.

Забележка 3: За лицата, които са избрали да променят осигуряването си от универсален или професионален пенсионен фонд във фонд "Пенсии", съответно във фонд "Пенсии за лицата по чл. 69" на ДОО, осигурителната вноска за фонд "Пенсии" или фонд "Пенсии за лицата по чл. 69", се увеличава с размера на осигурителната вноска за универсален (5%) съответно професионален пенсионен фонд (7% или 12%).

3.3. ПРОМЕНИ В РАЗМЕРА НА ОСИГУРИТЕЛНИТЕ ВНОСКИ ЗА ПЕРИОДА 1979 г. - 2020 г.

/продължение/

	2017 г.- първи стълб						2017 г.- втори стълб				фонд "Гарантирани вземания на работниците и служителите"	
	ОБЩО родените преди 1 януари 1960 г.	ОБЩО родените след 31 декември 1959 г.	фонд "Пенсии" родените преди 1 януари 1960 г.	фонд "Пенсии" родените след 31 декември 1959 г.	фонд "Пенсии за лицата по чл. 69" родените преди 1 януари 1960 г.	фонд "Пенсии за лицата по чл. 69" родените след 31 декември 1959 г.	фонд "Общо заболяване и майчинство"	фонд "Трудова злополука и професионална болест"	фонд "Безработица"	Допълнително задължително пенсионно осигуряване (Професионален пенсионен фонд)		Допълнително задължително пенсионно осигуряване (Универсиален пенсионен фонд)
ДОО за работещите по трудови или служебни правоотношения												
III категория труд - общо	23,30%	14,80%	18,80%	13,80%			3,5%		1,0%		5,0%	0,0%
Работодател	13,16%	8,26%	10,46%	7,66%			2,1%		0,6%		2,8%	
Наето лице	10,14%	6,54%	8,34%	6,14%			1,4%		0,4%		2,2%	
II категория труд - общо	26,30%	21,30%	21,80%	16,80%			3,5%		1,0%	7,0%	5,0%	0,0%
Работодател	16,16%	13,36%	13,46%	10,66%			2,1%		0,6%	7,0%	2,8%	
Наето лице	10,14%	7,94%	8,34%	6,14%			1,4%		0,4%		2,2%	
I категория труд - общо	26,30%	21,30%	21,80%	16,80%			3,5%		1,0%	12,0%	5,0%	0,0%
Работодател	16,16%	13,36%	13,46%	10,66%			2,1%		0,6%	12,0%	2,8%	
Наето лице	10,14%	7,94%	8,34%	6,14%			1,4%		0,4%		2,2%	
Наети в специалните дейности	65,30%	60,30%			60,8%	55,8%	3,5%		1,0%		5,0%	
Държавни служители /трета категория труд/ Трудова злополука и професионална болест	23,30%	18,30%	18,80%	13,80%			3,5%		1,0%		5,0%	
							0,4% до 1,1%					
Самоосигуряващи се лица												
- само за фонд "Пенсии"	18,80%	13,80%	18,80%	13,80%							5,0%	
- за всички осигурителни случаи /без труд, злополука и проф. болест и безработица/	22,30%	17,30%	18,80%	13,80%			3,5%				5,0%	
- здравно осигуряване	8,00%	8,00%										
ЗДРАВНО ОСИГУРЯВАНЕ	8,0%											
Работодател	4,8%											
Наето лице	3,2%											

Забележка 1: Осигурителната вноска за фонд "Трудова злополука и професионална болест" на ДОО от 2005 г. е диференцирана от 0,4% до 1,1%, съобразно икономическата дейност на осигурителя и е изцяло за негова сметка.

Забележка 2: Осигурителната вноска за фонд "Пенсии за лицата по чл. 69" на ДОО за служителите в държавна агенция "Разузнаване", служба "Военна информация" на Министерството на отбраната и държавна агенция "Национална сигурност", които не се осигуряват в универсален пенсионен фонд, е в размер на 60,8%.

Забележка 3: За лицата, които са избрали да променят осигуряването си от универсален или професионален пенсионен фонд във фонд "Пенсии", съответно във фонд "Пенсии за лицата по чл. 69" на ДОО, осигурителната вноска за фонд "Пенсии" или фонд "Пенсии за лицата по чл. 69", се увеличава с размера на осигурителната вноска за универсален (5%) съответно професионален пенсионен фонд (7% или 12%).

3.3. ПРОМЕНИ В РАЗМЕРА НА ОСИГУРИТЕЛНИТЕ ВНОСКИ ЗА ПЕРИОДА 1979 г. - 2020 г.

/продължение/

	2018 г.- първи стълб						2018 г.- втори стълб				фонд "Гарантирани вземания на работниците и служителите"	
	ОБЩО родените преди 1 януари 1960 г.	ОБЩО родените след 31 декември 1959 г.	фонд "Пенсии" родените преди 1 януари 1960 г.	фонд "Пенсии" родените след 31 декември 1959 г.	фонд "Пенсии за лицата по чл. 69" родените преди 1 януари 1960 г.	фонд "Пенсии за лицата по чл. 69" родените след 31 декември 1959 г.	фонд "Общо заболяване и майчинство"	фонд "Трудова злополука и професионална болест"	фонд "Безработица"	Допълнително задължително пенсионно осигуряване (Професионален пенсионен фонд)		Допълнително задължително пенсионно осигуряване (Универсиален пенсионен фонд)
ДОО за работещите по трудови или служебни правоотношения												
III категория труд - общо	24,30%	19,30%	19,80%	14,80%			3,5%		1,0%			5,0%
Работодател	13,72%	10,92%	11,02%	8,22%			2,1%		0,6%			2,8%
Наето лице	10,58%	8,38%	8,78%	6,58%			1,4%		0,4%			2,2%
II категория труд - общо	27,30%	22,30%	22,80%	17,80%			3,5%		1,0%	7,0%		5,0%
Работодател	16,72%	13,92%	14,02%	11,22%			2,1%		0,6%	7,0%		2,8%
Наето лице	10,58%	8,38%	8,78%	6,58%			1,4%		0,4%			2,2%
I категория труд - общо	27,30%	22,30%	22,80%	17,80%			3,5%		1,0%	12,0%		5,0%
Работодател	16,72%	13,92%	14,02%	11,22%			2,1%		0,6%	12,0%		2,8%
Наето лице	10,58%	8,38%	8,78%	6,58%			1,4%		0,4%			2,2%
Наети в специалните дейности	65,30%	60,30%			60,8%	55,8%	3,5%		1,0%			5,0%
Държавни служители /трета категория труд/ Трудова злополука и професионална болест	24,30%	19,30%	19,80%	14,80%			3,5%		1,0%			5,0%
								0,4% до 1,1%				
Самоосигуряващи се лица												
- само за фонд "Пенсии"	19,80%	14,80%	19,80%	14,80%								5,0%
- за всички осигурителни случаи /без труд, злополука и проф. болест и безработица/	23,30%	18,30%	19,80%	14,80%			3,5%					5,0%
- здравно осигуряване	8,00%	8,00%										
ЗДРАВНО ОСИГУРЯВАНЕ	8,0%											
Работодател	4,8%											
Наето лице	3,2%											

Забележка 1: Осигурителната вноска за фонд "Трудова злополука и професионална болест" на ДОО от 2005 г. е диференцирана от 0,4% до 1,1%, съобразно икономическата дейност на осигурителя и е изцяло за негова сметка.

Забележка 2: Осигурителната вноска за фонд "Пенсии за лицата по чл. 69" на ДОО за служителите в държавна агенция "Разузнаване", служба "Военна информация" на Министерството на отбраната и държавна агенция "Национална сигурност", които не се осигуряват в универсален пенсионен фонд, е в размер на 60,8%.

Забележка 3: За лицата, които са избрали да променят осигуряването си от универсален или професионален пенсионен фонд във фонд "Пенсии", съответно във фонд "Пенсии за лицата по чл. 69" на ДОО, осигурителната вноска за фонд "Пенсии" или фонд "Пенсии за лицата по чл. 69", се увеличава с размера на осигурителната вноска за универсален (5%) съответно професионален пенсионен фонд (7% или 12%).

3.3. ПРОМЕНИ В РАЗМЕРА НА ОСИГУРИТЕЛНИТЕ ВНОСКИ ЗА ПЕРИОДА 1979 г. -2020 г.

/продължение/	2019 г.- първи стълб									2019 г.- втори стълб		фонд "Гарантирани вземания на работниците и служителите"
	ОБЩО родените преди 1 януари 1960 г.	ОБЩО родените след 31 декември 1959 г.	фонд "Пенсии" родените преди 1 януари 1960 г.	фонд "Пенсии" родените след 31 декември 1959 г.	фонд "Пенсии за лицата по чл. 69" родените преди 1 януари 1960 г.	фонд "Пенсии за лицата по чл. 69" родените след 31 декември 1959 г.	фонд "Общо заболяване и майчинство"	фонд "Трудова злополука и професионална болест"	фонд "Безработица"	Допълнително задължително пенсионно осигуряване (Професионален пенсионен фонд)	Допълнително задължително пенсионно осигуряване (Универсален пенсионен фонд)	
ДОО за работещите по трудови правоотношения												
III категория труд - общо	24,30%	19,30%	19,80%	14,80%			3,5%		1,0%		5,0%	0,0%
Работодател	13,72%	10,92%	11,02%	8,22%			2,1%		0,6%		2,8%	
Наето лице	10,58%	8,38%	8,78%	6,58%			1,4%		0,4%		2,2%	
II категория труд - общо	27,30%	22,30%	22,80%	17,80%			3,5%		1,0%	7,0%	5,0%	0,0%
Работодател	16,72%	13,92%	14,02%	11,22%			2,1%		0,6%	7,0%	2,8%	
Наето лице	10,58%	8,38%	8,78%	6,58%			1,4%		0,4%		2,2%	
I категория труд - общо	27,30%	22,30%	22,80%	17,80%			3,5%		1,0%	12,0%	5,0%	0,0%
Работодател	16,72%	13,92%	14,02%	11,22%			2,1%		0,6%	12,0%	2,8%	
Наето лице	10,58%	8,38%	8,78%	6,58%			1,4%		0,4%		2,2%	
Наети в специалните дейности ²	65,30%	60,30%			60,8%	55,8%	3,5%		1,0%		5,0%	
Държавни служители /трета категория труд/ Трудова злополука и професионална болест	24,30%	19,30%	19,80%	14,80%			3,5%		1,0%		5,0%	
							0,4% до 1,1%					
Самоосигуряващи се лица												
- само за фонд "Пенсии"	19,80%	14,80%	19,80%	14,80%							5,0%	
- за всички осигурителни случаи /без труд.злополука и проф. болест и безработица/	23,30%	18,30%	19,80%	14,80%			3,5%				5,0%	
- здравно осигуряване	8,00%	8,00%										
ЗДРАВНО ОСИГУРЯВАНЕ	8,0%											
Работодател	4,8%											
Наето лице	3,2%											

Забележка 1: Осигурителната вноска за фонд "Трудова злополука и професионална болест" на ДОО от 2005 г. е диференцирана от 0,4% до 1,1%, съобразно икономическата дейност на осигурителя и е изцяло за негова сметка.

Забележка 2: Осигурителната вноска за фонд "Пенсии за лицата по чл. 69" на ДОО за служителите в държавна агенция "Разузнаване", служба "Военна информация" на Министерството на отбраната и държавна агенция "Национална сигурност", които не се осигуряват в универсален пенсионен фонд, е в размер на 60,8%.

Забележка 3: За лицата, които са избрали да променят осигуряването си от универсален или професионален пенсионен фонд във фонд "Пенсии", съответно във фонд "Пенсии за лицата по чл. 69" на ДОО, осигурителната вноска за фонд "Пенсии" или фонд "Пенсии за лицата по чл. 69", се увеличава с размера на осигурителната вноска за универсален (5%) съответно професионален пенсионен фонд (7% или 12%).

3.3. ПРОМЕНИ В РАЗМЕРА НА ОСИГУРИТЕЛНИТЕ ВНОСКИ ЗА ПЕРИОДА 1979 г. - 2020 г.

/продължение и край/

	2020 г. - първи стълб						2020 г. - втори стълб				фонд "Гарантирани вземания на работниците и служителите"	
	ОБЩО родените преди 1 януари 1960 г.	ОБЩО родените след 31 декември 1959 г.	фонд "Пенсии" родените преди 1 януари 1960 г.	фонд "Пенсии" родените след 31 декември 1959 г.	фонд "Пенсии за лицата по чл. 69" родените преди 1 януари 1960 г.	фонд "Пенсии за лицата по чл. 69" родените след 31 декември 1959 г.	фонд "Общо заболяване и майчинство"	фонд "Трудова злополука и професионална болест"	фонд "Безработица"	Допълнително задължително пенсионно осигуряване (Професионален пенсионен фонд)		Допълнително задължително пенсионно осигуряване (Универсиален пенсионен фонд)
ДОО за работещите по трудови правоотношения												
III категория труд - общо	24,30%	19,30%	19,80%	14,80%			3,5%		1,0%		5,0%	0,0%
Работодател	13,72%	10,92%	11,02%	8,22%			2,1%		0,6%		2,8%	
Наето лице	10,58%	8,38%	8,78%	6,58%			1,4%		0,4%		2,2%	
II категория труд - общо	27,30%	22,30%	22,80%	17,80%			3,5%		1,0%	7,0%	5,0%	0,0%
Работодател	16,72%	13,92%	14,02%	11,22%			2,1%		0,6%	7,0%	2,8%	
Наето лице	10,58%	8,38%	8,78%	6,58%			1,4%		0,4%		2,2%	
I категория труд - общо	27,30%	22,30%	22,80%	17,80%			3,5%		1,0%	12,0%	5,0%	0,0%
Работодател	16,72%	13,92%	14,02%	11,22%			2,1%		0,6%	12,0%	2,8%	
Наето лице	10,58%	8,38%	8,78%	6,58%			1,4%		0,4%		2,2%	
Наети в специалните дейности ²	65,30%	60,30%			60,8%	55,8%	3,5%		1,0%		5,0%	
Държавни служители /трета категория труд/ Трудова злополука и професионална болест	24,30%	19,30%	19,80%	14,80%			3,5%		1,0%		5,0%	
								0,4% до 1,1%				
Самоосигуряващи се лица												
- само за фонд "Пенсии"	19,80%	14,80%	19,80%	14,80%							5,0%	
- за всички осигурителни случаи /без труд, злополука и проф. болест и безработица/	23,30%	18,30%	19,80%	14,80%			3,5%				5,0%	
- здравно осигуряване	8,00%											
ЗДРАВНО ОСИГУРЯВАНЕ	8,0%											
Работодател	4,8%											
Наето лице	3,2%											

Забележка 1: Осигурителната вноска за фонд "Трудова злополука и професионална болест" на ДОО от 2005 г. е диференцирана от 0,4% до 1,1%, съобразно икономическата дейност на осигурителя и е изцяло за негова сметка.

Забележка 2: Осигурителната вноска за фонд "Пенсии за лицата по чл. 69" на ДОО за служителите в държавна агенция "Разузнаване", служба "Военна информация" на Министерството на отбраната и държавна агенция "Национална сигурност", които не се осигуряват в универсален пенсионен фонд, е в размер на 60,8%.

Забележка 3: За лицата, които са избрали да променят осигуряването си от универсален или професионален пенсионен фонд във фонд "Пенсии", съответно във фонд "Пенсии за лицата по чл. 69" на ДОО, осигурителната вноска за фонд "Пенсии" или фонд "Пенсии за лицата по чл. 69", се увеличава с размера на осигурителната вноска за универсален (5%) съответно професионален пенсионен фонд (7% или 12%).

3.4. ПРИХОДИ В ДЪРЖАВНОТО ОБЩЕСТВЕНО ОСИГУРЯВАНЕ ЗА ПЕРИОДА 2011 г. - 2020 г.

/хиляди лева/

ПОКАЗАТЕЛИ	2011 г.	2012 г.	2013 г.	2014 г.	2015 г.	2016 г.	2017 г.	2018 г.	2019 г.	2020 г.
ПРИХОДИ-ОБЩО	8 216 528,2	8 362 675,5	8 972 416,4	9 380 901,4	9 762 135,1	10 188 245,8	10 559 141,7	11 179 214,4	11 656 864,5	14 286 681,5
I. СОБСТВЕНИ ПРИХОДИ - ОБЩО	3 838 629,5	3 853 861,0	4 273 625,0	4 503 449,0	4 853 193,8	5 238 306,8	6 023 292,0	6 893 897,0	7 739 556,1	8 072 396,1
1. Бюджетен остатък от предходната година	526,4	280,4	526,3	258,1	3 168,8	236,1	245,0	543,8	335,4	378,5
2. Осигурителни вноски - общо	3 807 237,3	3 832 294,4	4 220 170,2	4 483 134,6	4 798 107,4	5 064 900,7	5 914 007,3	6 772 399,8	7 559 866,3	7 882 663,2
2.1. Осигур. вноски от работодатели за работници и служители за ДОО	2 471 736,4	2 267 164,1	2 589 688,0	2 745 906,6	2 922 497,2	3 093 656,6	3 645 715,6	4 163 552,2	4 619 730,3	4 830 991,8
2.1.1. първа и втора категория труд	139 625,0	146 022,9	154 079,1	156 856,1	168 692,8	182 311,4	207 821,3	237 866,4	236 284,7	243 104,7
2.1.2. трета категория труд	1 841 871,5	1 621 234,4	1 700 698,5	1 805 194,5	1 953 056,9	2 057 890,6	2 423 925,2	2 751 314,9	3 146 582,4	3 245 475,5
2.1.3. За следователи по Закона на съдебната власт	2 453,9	2 621,9	5 182,5	5 589,0	5 761,9	2 206,0				
2.1.4. За съдии, прокурори и съдебни служители по Закона на съдебната власт	38 247,2	38 244,5	41 427,2	42 700,0	44 145,5	48 974,9	59 085,5	65 534,1	75 413,9	73 490,1
2.1.5. Вноски за кадрови военнослужещи, офицери и сержанти	215 509,4	207 140,7	413 489,2	437 298,6	430 655,6	431 971,3	617 884,3	733 741,8	785 659,6	842 040,4
2.1.6. Вноски за държавни служители	77 448,4	52 208,0	63 559,5	70 217,2	69 924,1	96 423,7	101 412,1	108 501,3	126 176,4	166 879,6
2.2. Вноски за осигурените за инвалидност, за старост и смърт и за трудова злополука	2 376,6	2 483,8	3 645,1	2 588,8						
2.3. Осигурителни вноски за фонд "Пенсии", върху обезщетенията за оставане без работа по чл. 222, ал.1 от КТ и осигурителни вноски от осигурители, когато лицата не са работили поради незаконно недопускане и отстраняване от работа	3 169,3	3 258,8	3 126,6	3 180,6	3 201,7	2 217,0	2 148,9	2 438,8	1 640,3	1 887,1
2.4. Осигурителни вноски за фонд "Пенсии" върху получените месечни възнаграждения, след намаляването с нормативно признатите разходи, за работещите без трудови правоотношения /от възложители/	22 253,0	17 312,8	17 160,6	18 285,3	17 519,2	15 497,3	16 931,4	17 849,2	21 787,6	21 816,0
2.5. Осиг. вноски за фонд "Пенсии" и фонд "Общо заболяване и майчинство" за членове на кооперации, работещи без трудови правоотношения в кооперацията	282,2	260,2	308,9	333,6	363,5	312,3	313,6	359,2	393,3	379,9
2.6. Осиг. вноски за фонд "Пенсии" и фонд "Общо заболяване и майчинство" за работници и служители, включени в Програми за подкрепа на майчинството и насърчаване на заетостта	2 568,2	2 346,0	2 990,6	3 780,1	1 577,1	308,7	290,0	338,1	322,7	312,6
2.7. Осиг. вноски за периода на временна нетрудоспособност	219,3	132,9	143,3	155,8	173,7					
2.8. Осиг. вноски върху средствата за социални разходи	24 445,7	39 164,0	45 831,8	52 078,0	57 126,5	59 263,1				
2.9. Осигурителни вноски от осигурители за ДОО върху изплатени гарантирани вземания	294,1		76,2	31,8	107,7	168,9				
2.10. Осигурителни вноски от работодатели за фонд "Трудова злополука и професионална болест"- 0,4% - 1,1%	100 957,8	133 596,9	137 969,0	147 617,2	170 191,0	196 111,4	215 903,3	245 608,4	225 469,4	235 605,9
2.11. Осигурителни вноски, преведени с пощенски записи	14,7	1 136,4								
2.12. Осигурителни лични вноски	1 000 927,1	1 345 913,6	1 409 980,0	1 501 601,8	1 620 487,5	1 732 552,8	1 992 042,4	2 281 106,8	2 576 509,5	2 671 847,6
2.13. Осигурителни вноски от самоосигуряващи се лица /ЕТ, своб. проф. и други/	204 686,8	203 242,3	199 475,8	208 566,7	218 128,7	220 851,6	254 792,3	297 539,6	322 845,0	328 572,2
2.14. Главница по ревизионни актове за начет в приход на ДОО	9 882,5	6 824,4	7 208,0	4 389,5	4 734,2	4 518,2	2 351,8	4 566,6	2 814,7	2 024,9
2.15. Приходи от професионални пенсионни фондове по чл.157, ал.7 от КСО и § 4, ал.6 от ПЗР на КСО	120 004,5	9 150,1	13 818,4	22 670,0	32 259,8					
2.16. Осигурителни вноски по чл. 46, чл. 4в, чл.157, ал. 7 от КСО и §51 и §154 от ПЗР към ЗИД на КСО						13 321,5	19 105,2	25 634,6	37 966,8	49 226,7
3. Приходи и доходи от собственост	5 208,3	5 665,6	6 041,8	5 855,3	5 976,3	6 296,1	6 294,6	6 115,8	6 174,3	5 559,9
4. Глоби и административни наказания	35 220,6	13 486,1	47 010,6	14 296,0	18 055,5	22 801,7	26 822,2	22 771,8	24 584,8	21 413,1
5. Други приходи	-8 685,2	3 057,4	775,4	799,4	28 840,6	145 129,2	76 970,4	93 088,7	149 658,9	163 359,3
6. Внесени ДДС и други данъци върху продажбите	-877,9	-1 002,8	-899,3	-958,0	-954,8	-1 057,0	-1 047,5	-1 026,3	-1 063,6	-979,1
7. Постъпления от продажба на нефинансови активи		0,5						3,4		1,2
8. Помощи, дарения и други безвъзмездно получени суми от чужбина		79,3		63,6						
II. ПРИХОДИ ОТ ДРУГИ ИЗТОЧНИЦИ /трансфери, вътрешно и външно финансиране/	4 377 898,7	4 508 814,5	4 698 791,4	4 877 452,4	4 908 941,3	4 949 939,0	4 535 849,7	4 285 317,4	3 917 308,4	6 214 285,4

Забележка: От месец август 2016 г. следователите са изключени от кръга осигурени лица по чл.69 от КСО.

3.5. РАЗХОДИ НА ДЪРЖАВНОТО ОБЩЕСТВЕНО ОСИГУРЯВАНЕ ЗА ПЕРИОДА 2011 г. - 2020 г.

/хиляди лева /

ПОКАЗАТЕЛИ	2011 г.	2012 г.	2013 г.	2014 г.	2015 г.	2016 г.	2017 г.	2018 г.	2019 г.	2020 г.
РАЗХОДИ - ОБЩО /I+II+III+IV+V/	8 216 247,8	8 362 149,2	8 972 158,3	9 380 684,1	9 761 899,0	10 188 000,8	10 558 597,9	11 178 879,0	11 656 486,0	14 285 694,3
I. ПЕНСИИ	7 130 778,9	7 255 126,1	7 784 587,4	8 154 906,5	8 445 512,1	8 736 973,4	9 008 228,1	9 456 510,2	9 861 157,8	11 138 451,4
1.1. Пенсии по бюджета на ДОО	6 747 972,6	6 928 577,6	7 386 274,8	7 687 928,6	7 988 017,5	8 301 654,9	8 612 782,2	9 071 508,5	9 601 948,7	10 393 761,9
1.2. Пенсии за сметка от ДБ	289 644,2	288 739,2	307 295,3	319 692,3	318 907,7	303 790,1	291 767,5	282 315,6	153 341,5	160 295,8
1.3. Пенсии по международни спогодби	53 709,6									
1.4. Еднократна допълнителна сума към пенсиите	191,6	18,0	52 526,3	108 863,4	101 939,9	100 974,1	102 638,6	102 066,4	105 236,8	583 270,3
1.5. Издръжка /пощенска такса /в т.ч. подменени изплащателни картони/ и ДДС за изплащане на пенсиите/	39 260,8	37 791,3	38 234,9	37 509,7	36 154,9	29 335,0				
1.6. Капиталови трансфери за прехвърляне на пенсионни права към пенсионните схеми на ЕС, ЕЦБ и ЕИБ			256,1	912,5	492,1	1 219,3	1 039,8	619,7	630,8	1 123,4
II. СОЦИАЛНИ ПОМОЩИ И ОБЕЗЩЕТИЯ /II.1+II.2+II.3/	1 018 350,9	1 040 299,6	1 118 930,8	1 157 953,5	1 250 125,2	1 381 315,0	1 473 903,3	1 612 140,4	1 674 605,5	2 015 197,7
II.1. ВСИЧКО РАЗХОДИ ПО КСО	1 018 350,9	1 040 299,6	1 118 930,8	1 157 953,5	1 250 125,2	1 381 315,0	1 473 903,3	1 612 140,4	1 674 605,5	2 015 197,7
2.1.1. Парични обезщетения за временна неработоспособност поради общо заболяване	210 272,4	230 142,2	271 922,6	293 125,3	334 432,0	376 855,2	421 365,8	462 946,6	495 339,2	531 346,0
2.1.2. Парични обезщетения за временна неработоспособност поради нетрудови злополуки	37 898,3	42 287,0	46 955,2	48 109,1	55 979,1	63 447,8	72 627,9	77 100,6	82 538,5	83 792,5
2.1.3. Парични обезщетения за временна неработоспособност поради гледане на болен член от семейството и карантина	8 125,7	9 162,5	10 702,7	10 992,8	12 674,1	13 824,2	14 827,1	16 910,6	18 857,4	56 846,7
2.1.4. Парични обезщетения за временна неработоспособност поради трудова злополука и професионална болест	6 083,1	6 596,1	6 626,1	6 441,6	7 083,6	7 781,2	8 567,9	9 163,4	9 379,0	8 637,2
2.1.5. Парични обезщетения за трудоустрояване при временно намалена работоспособност	106,5	57,1	54,5	50,2	87,6	50,7	46,5	43,8	39,0	56,6
2.1.6. Парични обезщетения за бременност и раждане	299 739,3	270 345,7	286 012,7	297 535,0	331 379,0	355 066,3	385 566,8	416 204,9	446 899,1	492 614,8
2.1.7. Парични обезщетения за трудоустрояване поради бременност и кърмене	0,4	0,7			0,2		-0,03			
2.1.8. Парични обезщетения за отглеждане на малко дете и осиновяване	118 875,2	109 096,6	128 302,8	144 584,2	153 180,5	156 936,8	156 762,1	178 239,7	176 734,4	169 785,2
2.1.9. Еднократна помощ при смърт	1 639,0	1 964,1	1 949,6	2 056,0	2 076,9	2 046,7	2 144,8	2 213,7	2 343,4	2 401,0
2.1.10. Парични помощи за профилактика и рехабилитация	15 163,6	15 759,8	14 676,2	14 882,9	14 248,1	15 334,1	17 911,7	17 953,6	17 957,8	11 116,5
2.1.11. Обезщетения и помощи за безработни	320 445,8	354 885,2	351 727,8	340 176,4	338 982,7	389 972,0	394 081,1	431 362,7	424 517,7	658 598,4
2.1.12. Парична помощ за инвалидност поради общо заболяване, когато няма основание за отпускане на пенсия на осигуреното лице по чл.11, ал.3 от КСО	1,7	2,8	0,7		1,4		1,6	0,8		2,8
III. Програми, дейности и служби по социално осигуряване, подпомагане и заетостта	66 542,5	66 464,3	68 572,3	67 683,3	66 241,0	69 702,0	76 215,7	110 115,8	120 586,1	1 131 910,4
- служби по социално осигуряване /административни разходи/	66 189,1	65 721,4	67 941,7	66 303,9	64 704,7	68 302,3	75 865,4	109 716,4	120 263,3	133 511,6
- дейност за предотвратяване на трудови злополуки и професионални болести		10,5	22,3			9,9	10,6		13,8	0,0
- програми за подкрепа на майчинството и насърчаване на заетостта	168,1	176,1	232,7	367,5	259,0	448,5	339,7	399,4	309,0	369,7
- международни програми и споразумения, дарения и помощи от чужбина и други служби и дейности	185,4	556,3	375,6	1 011,9	1 277,3	941,3				
- други програми и дейности за осигуряване на заетост *										998 029,1
IV. Отбранително-мобилизационна подготовка	250,1	1,3	8,8	93,9	1,7	7,6	7,1	90,1	111,4	112,5
V. ДРУГИ РАЗХОДИ	325,4	257,9	59,0	46,9	19,0	2,8	243,7	22,5	25,2	22,3

Забележка: * За 2020 г. сумата представлява отчетените разходи за изплащане на компенсации/средства на работодатели от засегнати от пандемията на COVID-19 икономически дейности за запазване на работните места на наетите от тях работници и служители.

**3.6. ПРИХОДИ И РАЗХОДИ ПО ОТЧЕТА ЗА ИЗПЪЛНЕНИЕ НА КОНСОЛИДИРАНИЯ БЮДЖЕТ НА ДОО
ЗА ПЕРИОДА 2011 г. - 2020 г.**

ПОКАЗАТЕЛИ	2011 г.	2012 г.	2013 г.	2014 г.	2015 г.
I. ПРИХОДИ-ОБЩО	3 838 103,1	3 853 580,7	4 273 098,7	4 503 190,9	4 850 025,0
1. Осигурителни вноски - общо	3 807 237,3	3 832 294,4	4 220 170,2	4 483 134,6	4 798 107,4
2. Други собствени приходи	30 865,8	21 286,2	52 928,5	20 056,3	51 917,6
II. РАЗХОДИ - ОБЩО	8 216 247,8	8 362 149,2	8 972 158,3	9 380 684,1	9 761 899,0
1. Пенсии	7 130 778,9	7 255 126,1	7 784 587,4	8 154 906,5	8 445 512,1
2. Социални обезщетения и помощи по КСО	1 018 350,9	1 040 299,6	1 118 930,8	1 157 953,5	1 250 125,2
3. Административни разходи *	66 792,6	66 465,6	68 581,1	67 777,2	66 242,7
4. Други разходи	325,4	257,9	59,0	46,9	19,0
III. ТРАНСФЕРИ - ОБЩО	4 411 795,0	4 514 773,8	4 703 173,6	4 877 275,4	4 916 327,0
III А.ТРАНСФЕРИ МЕЖДУ ЦЕНТРАЛНИЯ БЮДЖЕТ И ДРУГИ БЮДЖЕТИ	4 417 497,6	4 519 978,8	4 708 289,5	4 882 939,0	4 924 425,3
Получени трансфери от ЦБ/И/ за ДОО	305 363,8	302 040,8	324 928,6	332 883,9	343 837,3
- пенсии за военна инвалидност, пенсии за гражд.инвалидност, социални пенсии за старост, социални пенсии за инвалидност, пенсии за особени заслуги, персонални пенсии, пенсии по отм. Закон за пенсиите и Закон за общественото осигуряване, за които не се дължат осигурителни вноски, както и добавките към тях, в т.ч. и добавките по чл. 84 от КСО, определени от пенсиите, за които не се дължат осигурителни вноски (вкл.поощенска такса и ДДС)	279 376,9	281 109,5	304 329,3	312 900,8	325 039,4
- добавки към пенсиите на ветераните от войните и на ветераните- инвалиди от Отечествената война, както и на наследниците, получаващи наследствена пенсия за загиналите в Отечествената война (вкл. поощенска такса и ДДС)	14 186,7	10 662,4	10 361,8	8 328,0	6 902,0
- добавки към пенсиите на репресираните лица по чл.9 от Закона за политическа и гражданска реабилитация на репресираните лица (вкл.поощенска такса и ДДС) и добавки по чл.4 от Закона за уреждане на някои труд. и осиг. права на бълг. граждани	10 785,8	8 862,7	9 011,9	9 593,2	9 568,5
- за здравноосигурителни вноски за пенсионери					
- за здравноосигурителни вноски за деца до 18-годишна възраст					
- Обезщетения по чл. 230 и чл. 231, ал. 1 от ЗОВС на РБ съгласно чл. 26а, т.3 от КСО	300,0	300,0	300,0	400,0	400,0
- вноски за фонд "Пенсии" за осигурителен стаж, зачетен при пенсиониране по чл.9, ал.3, т.3 и ал.6 и 7 от КСО	550,0	550,0	550,0	650,1	650,1
- трансфер за резерва за реформата в социалното осигуряване	164,4	556,3	375,6	1 011,8	1 277,3
- трансфер по чл.4 т.4 от ЗВВ-ветерани и чл.16 от ЗВВ					
Получен допълнителен трансфер от ЦДБ за покриване недостига от средства	1 390 301,3	1 848 811,2	1 815 875,7	1 819 823,1	1 768 527,3
Получени допълнителни средства за еднократна сума към пенсиите за м. декември	241 058,8		53 500,0	107 700,0	101 000,0
Трансфер от централния бюджет в размер на 12 на сто върху сбора на осигурителните доходи на всички осигурени лица за календарната година	2 480 773,7	2 369 126,7	2 510 424,2	2 618 945,9	2 707 830,4
Трансфер от ЦБ за поети данъци			3 560,9	3 586,1	3 230,3
Трансфери чрез ЦБ от Държавният фонд за гарантиране устойчивост на държавната пенсионна система					
III.Б. ТРАНСФЕРИ МЕЖДУ БЮДЖЕТНИ СМЕТКИ	-5 702,6	-5 204,9	-5 115,9	-5 663,6	-8 098,3
Получени трансфери /+/-	170,1	188,7	256,9	362,8	259,4
- трансфери от МТСП по програми за осигуряване на заетост (+/-)	168,2	178,2	234,6	362,8	259,4
- трансфери от НСИ по международни програми и споразумения (+/-)	2,0				
- трансфер от МТСП за фонд "Условия на труд"		10,5	22,3		
Предоставени трансфери -/-	-5 872,7	-5 393,6	-5 372,8	-6 026,4	-8 357,7
- предоставени трансфери за фонд "Рехабилитация и социална интеграция" /Агенция за хората с увреждания към МТСП/, съгласно чл.11, ал.1, т.2, буква "в", чл.12, ал.1, т.4 и чл.13, ал.1, т.3 от КСО **	-2 172,8	-2 478,0	-2 830,6	-3 147,4	-3 144,4
- предоставени трансфери за фонд "Условия на труд"	-3 700,0	-2 915,7	-2 542,2	-2 879,0	-3 656,0
- предоставен трансфер за профилактика и рехабилитация на правоимащи лица към бюджетни организации					-1 527,2
- предоставен трансфер между бюджет и СЕС					-30,1
- предоставен трансфер на МТИТС, съгл.чл.92, ал.4 от НПОС					
- предоставен трансфер на бюджетни организации за запазване на заетостта на работниците и служителите ***					
IV. ДЕФИЦИТ / ИЗЛИШЪК (I-II+III)	33 650,2	6 205,3	4 114,0	-217,8	4 453,0
V. ФИНАНСИРАНЕ	-33 650,2	-6 205,3	-4 114,0	217,8	-4 453,0
- външно финансиране (получен заем №4081 от МБВР)					
- погашения по заеми от световната банка	-3 003,6	-3 224,0	-3 452,7	-3 689,4	-3 950,5
- преоценка на валутни наличности /нереализирани валутни курсови	-1,0	0,7	1,6	-4,8	-4,6
- сума по разчети за поети осигурителни вноски	-29 105,2	1 391,4	-1 804,1	4 288,6	-4 980,0
- друго финансиране	-1 788,5	-4 126,0	876,2	2 524,5	1 540,2
- депозити и сметки консолидирани в "Единната сметка" в края на периода				2 951,5	
- НАЛИЧНОСТ В НАЧАЛОТО НА ПЕРИОДА	526,4	280,4	526,3	258,1	3 168,8
- НАЛИЧНОСТ В КРАЯ НА ПЕРИОДА	280,4	526,3	258,1	217,3	236,1

Забележка: * В сумата за 2020 г. са включени и отчетените разходи за изплащане на компенсации/средства на работодатели от засегнати от пандемията на COVID-19 икономически дейности за запазване на работните места на наетите от тях работници и служители .

Забележка: ** До 2019 г. трансфера е предоставяна на Агенцията за хората с увреждания към МТСП .

Забележка: *** За 2020 г. сумата представлява предоставените трансфери на бюджетни организации за изплащане на компенсации/средства на работодатели от засегнати от пандемията на COVID-19 икономически дейности за запазване на работните места на наетите от тях работници и служители .

**3.6. ПРИХОДИ И РАЗХОДИ ПО ОТЧЕТА ЗА ИЗПЪЛНЕНИЕ НА КОНСОЛИДИРАНИЯ БЮДЖЕТ НА ДОО
ЗА ПЕРИОДА 2011 г. - 2020 г.**

/продължение и край/

/хиляди лева/

ПОКАЗАТЕЛИ	2016 г.	2017 г.	2018 г.	2019 г.	2020 г.
I. ПРИХОДИ-ОБЩО	5 238 070,7	6 023 047,0	6 893 353,2	7 739 220,7	8 072 017,6
1. Осигурителни вноски - общо	5 064 900,7	5 914 007,3	6 772 399,8	7 559 866,3	7 882 663,2
2. Други собствени приходи	173 170,0	109 039,7	120 953,4	179 354,4	189 354,4
II. РАЗХОДИ - ОБЩО	10 188 000,8	10 558 597,9	11 178 879,0	11 656 486,0	14 285 694,3
1. Пенсии	8 736 973,4	9 008 228,1	9 456 510,2	9 861 157,8	11 138 451,4
2. Социални обезщетения и помощи по КСО	1 381 315,0	1 473 903,3	1 612 140,4	1 674 605,5	2 015 197,7
3. Административни разходи *	69 709,6	76 222,8	110 205,9	120 697,5	1 132 022,9
4. Други разходи	2,8	243,7	22,5	25,2	22,3
III. ТРАНСФЕРИ - ОБЩО	4 945 718,3	4 550 146,2	4 284 706,3	3 922 930,2	6 237 922,4
III А.ТРАНСФЕРИ МЕЖДУ ЦЕНТРАЛНИЯ БЮДЖЕТ И ДРУГИ БЮДЖЕТИ	4 953 632,1	4 557 449,3	4 292 306,1	3 931 563,4	6 247 090,1
Получени трансфери от ЦБ/И/ за ДОО	347 580,0	325 329,6	308 803,6	172 212,0	178 286,7
- пенсии за военна инвалидност, пенсии за гражд.инвалидност, социални пенсии за старост, социални пенсии за инвалидност, пенсии за особени заслуги, персонални пенсии, пенсии по отм. Закон за пенсиите и Закон за общественото осигуряване, за които не се дължат осигурителни вноски, както и добавките към тях, в т.ч. и добавките по чл. 84 от КСО, определени от пенсиите, за които не се дължат осигурителни вноски (вкл.пощенска такса и ДДС)	330 128,6	310 653,4	295 262,2	158 839,5	166 026,3
- добавки към пенсиите на ветераните от войните и на ветераните- инвалиди от Отечествената война, както и на наследниците, получаващи наследствена пенсия за загиналите в Отечествената война (вкл. пощенска такса и ДДС)	5 275,2	3 654,8	2 646,6	2 039,0	1 312,9
- добавки към пенсиите на репресираните лица по чл.9 от Закона за политическа и гражданска реабилитация на репресираните лица (вкл.пощенска такса и ДДС) и добавки по чл.4 от Закона за уреждане на някои труд. и осиг. права на бълг. граждани	10 184,8	9 727,6	9 822,2	10 258,2	9 875,1
- за здравноосигурителни вноски за пенсионери					
- за здравноосигурителни вноски за деца до 18-годишна възраст					
- Обезщетения по чл. 230 и чл. 231, ал. 1 от ЗОВС на РБ съгласно чл. 26а, т.3 от КСО	400,0	400,0	400,0	400,0	400,0
- вноски за фонд "Пенсии" за осигурителен стаж, зачетен при пенсиониране по чл.9, ал.3, т.3 и ал.6 и 7 от КСО	650,1	650,1	650,1	650,1	650,1
- трансфер за резерва за реформата в социалното осигуряване					
- трансфер по чл.4 т.4 от ЗВВ-ветерани и чл.16 от ЗВВ	941,3	243,7	22,5	25,2	22,3
Получен допълнителен трансфер от ЦДБ за покриване недостига от средства	4 501 891,1	4 084 612,2	3 857 722,7	3 624 633,4	5 451 865,8
Получени допълнителни средства за еднократна сума към пенсиите за м. декември	100 500,0	100 800,0	100 724,0	103 943,4	579 739,5
Трансфер от централния бюджет в размер на 12 на сто върху сбора на осигурителните доходи на всички осигурени лица за календарната година					
Трансфер от ЦБ за поети данъци	3 661,0	3 809,5	4 240,4	4 715,8	5 592,0
Трансфери чрез ЦБ от Държавния фонд за гарантиране устойчивост на държавната пенсионна система		42 898,0	20 815,4	26 058,8	31 606,1
III.Б. ТРАНСФЕРИ МЕЖДУ БЮДЖЕТНИ СМЕТКИ	-7 913,8	-7 303,1	-7 599,8	-8 633,2	-9 167,7
Получени трансфери /+/-	458,2	350,3	418,5	322,8	369,8
- трансфери от МТСП по програми за осигуряване на заетост (+/-)	448,3	339,7	399,2	309,0	369,8
- трансфери от НСИ по международни програми и споразумения (+/-)					
- трансфер от МТСП за фонд "Условия на труд"	9,9	10,6	19,3	13,8	
Предоставени трансфери -/	-8 372,0	-7 653,4	-8 018,3	-8 956,0	-9 537,5
- предоставени трансфери за фонд "Рехабилитация и социална интеграция" /Агенция за хората с увреждания към МТСП/, съгласно чл.11, ал.1, т.2, буква "в", чл.12, ал.1, т.4 и чл.13, ал.1, т.3 от КСО **	-3 146,8	-3 149,2	-3 146,3	-3 147,5	-3 150,0
- предоставени трансфери за фонд "Условия на труд"	-3 568,7	-2 809,5	-2 988,1	-3 618,3	-3 799,4
- предоставен трансфер за профилактика и рехабилитация на правоимащи лица към бюджетни организации	-1 686,6	-1 632,7	-1 784,2	-1 907,7	-1 186,6
- предоставен трансфер между бюджет и СЕС	30,1	-11,6	-57,0	-244,7	591,9
- предоставен трансфер на МТИТС, съгл.чл.92, ал.4 от НПОС		-50,4	-42,7	-37,8	-22,5
- предоставен трансфер на бюджетни организации за запазване на заетостта на работниците и служителите ***					-1 970,9
IV. ДЕФИЦИТ / ИЗЛИШЪК (I-II+III)	-4 211,8	14 595,3	-819,5	5 664,9	24 245,7
V. ФИНАНСИРАНЕ	4 211,8	-14 595,3	819,5	-5 664,9	-24 245,7
- външно финансиране (получен заем №4081 от МБВР)					
- погашения по заеми от световната банка	-2 084,2				
- преоценка на валутни наличности /нереализирани валутни курсови	-1,6	5,6	-2,0	-0,8	3,7
- сума по разчети за поети осигурителни вноски	6 137,9	-8 691,1	-6 559,1	-6 059,1	-24 068,7
- друго финансиране	165,4	-5 599,8	7 168,2	436,5	435,4
- депозити и сметки консолидирани в "Единната сметка" в края на периода					
- НАЛИЧНОСТ В НАЧАЛОТО НА ПЕРИОДА	236,1	245,0	543,8	335,4	378,5
- НАЛИЧНОСТ В КРАЯ НА ПЕРИОДА	245,0	543,8	335,4	378,5	987,2

Забележка: * В сумата за 2020 г. са включени и отчетените разходи за изплащане на компенсации/средства на работодатели от засегнати от пандемията на COVID-19 икономически дейности за запазване на работните места на наетите от тях работници и служители .

Забележка: ** До 2019 г. трансфера е предоставяна на Агенцията за хората с увреждания към МТСП .

Забележка: *** За 2020 г. сумата представлява предоставените трансфери на бюджетни организации за изплащане на компенсации/средства на работодатели от засегнати от пандемията на COVID-19 икономически дейности за запазване на работните места на наетите от тях работници и служители .

3.7. ПРИХОДИ И РАЗХОДИ ПО ОТЧЕТА ЗА ФОНД "ПЕНСИИ" ЗА ПЕРИОДА 2011 г. - 2020 г.

/хиляди лева/

ПОКАЗАТЕЛИ	2011 г.	2012 г.	2013 г.	2014 г.	2015 г.	2016 г.	2017 г.	2018 г.	2019 г.	2020 г.
ПРИХОДИ И ТРАНСФЕРИ - ВСИЧКО	5 376 264,3	5 240 366,3	5 677 592,9	5 980 389,1	6 312 215,8	3 459 029,6	3 974 997,9	4 602 220,7	5 195 544,3	5 399 427,9
I. ПРИХОДИ-ОБЩО	2 894 940,6	2 870 689,6	3 166 618,7	3 360 793,1	3 603 735,3	3 458 379,5	3 963 957,5	4 587 856,6	5 173 719,4	5 371 425,7
I.1.СОЦИАЛНООСИГУРИТЕЛНИ ВНОСКИ	2 894 940,6	2 870 689,6	3 166 618,7	3 360 793,1	3 576 154,3	3 403 693,7	3 931 381,9	4 548 320,2	5 128 093,4	5 321 943,1
1. Общо вноски от работодатели за работници и служители	1 815 728,5	1 620 463,1	1 867 178,8	1 977 023,3	2 086 891,1	1 849 113,5	2 126 230,8	2 445 283,2	2 764 455,9	2 871 664,2
1.1. Вноски от работодатели за работници и служители за държавно обществено осигуряване	1 815 728,5	1 620 463,1	1 867 178,8	1 977 023,3	2 086 891,1	1 849 113,5	2 126 230,8	2 445 283,2	2 764 455,9	2 871 664,2
2. Вноски от работници и служители /лични вноски/	758 771,0	1 052 935,7	1 102 031,4	1 172 868,3	1 261 727,0	1 345 276,7	1 561 754,3	1 812 922,0	2 044 765,9	2 117 785,0
3. Вноски от самонаети и ненаети лица /самоосигуряващи се лица/	190 539,4	180 180,0	176 382,1	183 842,0	190 542,2	192 140,0	223 026,0	262 213,1	281 134,4	285 531,4
4. Осиг.вноски преведени с пощенски записи	14,7	1 136,4								
5. Главница по ревизионни актове за начет в приход на ДОО от НАП	9 882,5	6 824,4	7 208,0	4 389,5	4 734,2	4 518,2	2 351,8	4 566,6	2 814,7	2 024,9
6. Приходи от професионалните пенсионни фондове по чл.157, ал.7 от КСО и §4, ал.6 от ПЗР на КСО	120 550,0	10 564,6	14 253,7	22 937,3	32 661,1					
7. Осигурителни вноски по чл.4б, чл.4в, чл.157, ал.7 от КСО и §51 и §154 от ПЗР към ЗИД на КСО						12 645,3	18 019,0	23 335,3	34 922,5	44 937,6
8. Възстановен приход от НОИ на ППФ	-545,5	-1 414,6	-435,3	-267,3	-401,3					
I.2. Други неданъчни приходи					27 581,0	54 685,8	32 575,6	39 536,4	45 626,0	49 482,6
Трансфер от централния бюджет в размер на 12 на сто върху сбора на осигурителните доходи на всички осигурени лица за календарната година	2 480 773,7	2 369 126,7	2 510 424,2	2 618 945,9	2 707 830,4					
Получени трансфери от ЦБ/+/- за държавното обществено осигуряване	550,0	550,0	550,0	650,1	650,1	650,1	11 040,4	14 364,1	21 824,9	28 002,2
РАЗХОДИ И ТРАНСФЕРИ - ВСИЧКО	6 797 396,8	6 923 439,9	7 433 486,4	7 792 074,1	8 084 717,5	7 678 073,0	7 954 079,3	8 396 085,8	8 887 065,9	10 101 298,6
II. РАЗХОДИ - ОБЩО	6 797 396,8	6 923 439,9	7 433 486,4	7 792 074,1	8 084 682,2	7 678 031,0	7 954 041,9	8 396 053,4	8 887 035,2	10 101 279,0
II.1. ПЕНСИИ	6 759 687,6	6 887 154,5	7 396 591,9	7 755 183,7	8 049 504,3	7 648 479,9	7 952 452,3	8 394 927,5	8 885 971,4	10 099 873,4
1. Пенсии за сметка на ДОО в т. ч.	6 705 794,7	6 887 136,9	7 344 065,5	7 646 320,3	7 947 564,4	7 547 505,8	7 849 813,7	8 292 861,1	8 780 734,6	9 516 603,1
- пенсии за трудова дейност, наследствени пенсии и добавките към тях (пенсии за осигурителен стаж и възраст, пенсии за инвалидност поради общо заболяване и пенсии за инвалидност поради трудова злополука и професионална болест)	6 186 767,8	6 356 579,1	6 774 159,8	7 046 095,9	7 315 494,5	7 547 505,8	7 849 813,7	8 292 861,1	8 780 734,6	9 516 603,1
- пенсии на лицата по чл.69 от КСО и добавките към тях	519 026,9	530 557,9	569 905,7	600 224,4	632 069,9					
2. Трансфери от прехвърляне на пенсионни права - чл.343а - 343ж от КСО			256,1	912,5	492,1	1 219,3	1 039,8	619,7	630,8	1 123,4
3. Пенсии по международни спогодби	53 709,6									
4. Еднократна допълнителна сума към пенсиите	183,2	17,6	52 526,3	108 863,4	101 939,9	100 974,1	102 638,6	102 066,4	105 236,8	583 270,3
II.2. ИЗДРЪЖКА /пощенска такса/ в т.ч. подменени изплащателни картони/ и ДДС за изплащане на пенсиите/ и други финансови услуги	37 126,6	35 718,7	36 127,3	35 508,9	34 254,4	27 839,1				
II.3. СОЦИАЛНИ ПОМОЩИ И ОБЕЗЩЕТЕНИЯ	582,6	566,7	511,1	469,0	431,4	492,7	549,8	506,2	433,0	282,2
За профилактика и рехабилитация	582,6	566,7	511,1	469,0	431,4	492,7	549,8	506,2	433,0	282,2
Здравноосигурителни вноски за пенсионери										
III. ТРАНСФЕРИ					35,3	42,0	37,4	32,4	30,7	19,6
III.1.ТРАНСФЕРИ МЕЖДУ БЮДЖЕТНИ СМЕТКИ					35,3	42,0	37,4	32,4	30,7	19,6
ДЕФИЦИТ /-, ИЗЛИШЪК +/-	-1 421 132,5	-1 683 073,6	-1 755 893,5	-1 811 685,0	-1 772 501,7	-4 219 043,4	-3 979 081,4	-3 793 865,1	-3 691 521,6	-4 701 870,7

Забележка: От 2004 -2020 г. разходите и трансферите за еднократна допълнителна сума към пенсиите се отчитат към съответните фондове на ДОО.

**3.8. ПРИХОДИ И РАЗХОДИ ПО ОТЧЕТА ЗА ФОНД "ПЕНСИИ ЗА ЛИЦАТА ПО ЧЛ. 69"
ЗА ПЕРИОДА 2016 г. - 2020 г.**

/хиляди лева/

ПОКАЗАТЕЛИ	2016 г.	2017 г.	2018 г.	2019 г.	2020 г.
ПРИХОДИ И ТРАНСФЕРИ - ВСИЧКО	468 737,8	607 226,8	690 930,8	736 396,2	787 892,0
I. ПРИХОДИ-ОБЩО	468 737,8	574 719,1	683 829,4	731 512,2	783 638,0
I.1. СОЦИАЛНООСИГУРИТЕЛНИ ВНОСКИ	411 541,0	573 056,3	681 487,7	730 239,8	783 594,0
1. Общо вноски от работодатели за работници и служители	410 864,8	571 970,1	679 188,4	727 195,5	779 304,9
1.1. Вноски от работодатели за работници и служители за държавно обществено осигуряване	410 864,8	571 970,1	679 188,4	727 195,5	779 304,9
2. Осигурителни вноски по чл. 46 от КСО и § 51 и § 154 от ПЗР към ЗИД на КСО	676,2	1 086,2	2 299,3	3 044,3	4 289,1
I.2. Други приходи	57 196,8	1 662,8	2 341,7	1 272,4	44,0
2.1. Предоставени трансфери от ЦБ за ДОО	0,0	32 507,7	7 101,4	4 884,0	4 254,0
РАЗХОДИ И ТРАНСФЕРИ - ВСИЧКО	715 409,2	723 962,2	738 896,1	781 640,8	836 523,5
II. РАЗХОДИ - ОБЩО	715 408,4	723 962,2	738 896,1	781 640,3	836 523,5
II.1. ПЕНСИИ	715 407,6	723 961,0	738 895,3	781 639,0	836 523,5
1. Пенсии за сметка на ДОО в т. ч.	714 804,9	723 961,0	738 895,3	781 639,0	836 523,5
- пенсии на лицата по чл. 69 от КСО и добавките към тях	714 804,9	723 961,0	738 895,3	781 639,0	836 523,5
II.2. ИЗДРЪЖКА /пощенска такса/ в т.ч. подменени изплащателни картони/ и ДДС за изплащане на пенсиите/ и други финансови услуги	602,7				
II.3. СОЦИАЛНИ ПОМОЩИ И ОБЕЗЩЕТЕНИЯ	0,8	1,2	0,8	1,3	
Парични помощи за профилактика и рехабилитация	0,8	1,2	0,8	1,3	
III. ТРАНСФЕРИ МЕЖДУ БЮДЖЕТНИ СМЕТКИ	0,8			0,5	
III.1. Предоставени трансфери	0,8			0,5	
ДЕФИЦИТ /-, ИЗЛИШЪК +/-	-246 671,4	-116 735,4	-47 965,3	-45 244,6	-48 631,5

3.9. ПРИХОДИ И РАЗХОДИ ПО ОТЧЕТА ЗА ФОНД "ПЕНСИИ, НЕСВЪРЗАНИ С ТРУДОВА ДЕЙНОСТ" ЗА ПЕРИОДА 2011 г. - 2020 г.

/хиляди лева/

ПОКАЗАТЕЛИ	2011 г.	2012 г.	2013 г.	2014 г.	2015 г.	2016 г.	2017 г.	2018 г.	2019 г.	2020 г.
ПРИХОДИ И ТРАНСФЕРИ - ВСИЧКО	304 349,4	300 634,6	323 703,0	330 822,0	341 509,9	345 588,6	324 035,8	307 731,0	171 136,7	177 214,3
I. ПРИХОДИ - ОБЩО	304 349,4	300 634,6	323 703,0	330 822,0	341 509,9	345 588,6	324 035,8	307 731,0	171 136,7	177 214,3
ТРАНСФЕРИ /СУБСИДИИ,ВНОСКИ/ МЕЖДУ ЦЕНТРАЛНИЯ БЮДЖЕТ И ДРУГИ БЮДЖЕТИ	304 349,4	300 634,6	323 703,0	330 822,0	341 509,9	345 588,6	324 035,8	307 731,0	171 136,7	177 214,3
Получени трансфери от ЦБ +/- за фонд "Пенсии, несвързани с трудова дейност":	304 349,4	300 634,6	323 703,0	330 822,0	341 509,9	345 588,6	324 035,8	307 731,0	171 136,7	177 214,3
- пенсии за военна инвалидност, пенсии за гражданска инвалидност, социални пенсии за старост, социални пенсии за инвалидност, персонални пенсии, пенсии за особени заслуги, пенсии по отменените Закон за пенсиите и Закон за общественото осигуряване, за които не се дължат осигурителни вноски, както и за индексациите, компенсациите и добавките към тях, в т.ч. и добавката по чл. 84 от КСО и за пощенска такса и ДДС	279 376,9	281 109,5	304 329,3	312 900,8	325 039,4	330 128,6	310 653,4	295 262,2	158 839,5	166 026,3
- добавки към пенсиите на участниците и пострадалите във войните, както и на наследниците, получаващи наследствена пенсия за загиналите в Отечествената война /включително пощенска такса и ДДС/	14 186,7	10 662,4	10 361,8	8 328,0	6 902,0	5 275,2	3 654,8	2 646,6	2 039,0	1 312,9
- добавки на пенсиите на репресираните лица по чл.9 от Закона за политическа и гражданска реабилитация на репресираните лица и добавки по чл.4 от Закона за уреждане на някои труд. и осиг. права на бълг. граждани	10 785,8	8 862,7	9 011,9	9 593,2	9 568,5	10 184,8	9 727,6	9 822,2	10 258,2	9 875,1
РАЗХОДИ И ТРАНСФЕРИ - ВСИЧКО	291 538,3	290 580,0	309 174,6	321 478,3	320 609,4	304 604,0	291 780,3	282 334,2	153 356,1	160 297,0
II. РАЗХОДИ - ОБЩО	291 538,3	290 580,0	309 174,6	321 478,3	320 609,4	304 603,2	291 780,3	282 333,8	153 355,7	160 297,0
Пенсии за сметка на държавния бюджет	289 650,4	288 739,6	307 295,3	319 692,3	318 907,7	303 790,1	291 767,5	282 315,6	153 341,5	160 295,8
Пенсии за военна инвалидност, пенсии за гражданска инвалидност, социални пенсии, пенсии за особени заслуги и други	266 870,1	269 027,7	289 636,5	303 599,3	304 567,4	290 784,5	279 997,1	271 461,9	143 118,3	150 456,6
Добавки към пенсиите на ветераните от войните и на ветераните-инвалиди от Отечествената война, както и на наследниците, получаващи наследствена пенсия за загиналите в Отечествената война	14 100,9	11 070,4	9 158,9	7 270,0	5 446,3	4 062,6	2 894,0	2 094,1	1 460,1	1 037,8
Еднократна допълнителна сума към пенсиите за м. декември /в т.ч. за минало време./	6,2	0,4								
Добавки на пенсиите на репресираните лица по чл.9 от Закона за политическа и гражданска реабилитация на репресираните лица и добавки по чл.4 от Закона за уреждане на някои труд. и осиг. права на бълг. граждани	8 673,1	8 641,1	8 499,8	8 823,0	8 894,0	8 943,0	8 876,4	8 759,6	8 763,1	8 801,4
ИЗДРЪЖКА /пощенска такса /в т.ч. подменени изплащателни картони/ и ДДС за изплащане на пенсиите/	1 874,7	1 828,3	1 870,7	1 777,5	1 693,6	796,1				
СОЦИАЛНИ ПОМОЩИ И ОБЕЗЩЕТЕНИЯ	13,1	12,2	8,7	8,5	8,1	17,0	12,8	18,2	14,2	1,2
III. ТРАНСФЕРИ МЕЖДУ БЮДЖЕТНИ СМЕТКИ						0,8		0,4	0,4	
Предоставени трансфери						0,8		0,4	0,4	
ДЕФИЦИТ /-, ИЗЛИШЪК +/-	12 811,1	10 054,6	14 528,4	9 343,7	20 900,5	40 984,6	32 255,5	25 396,8	17 780,6	16 917,3

3.10. ПРИХОДИ И РАЗХОДИ ПО ОТЧЕТА ЗА ФОНД "ТРУДОВА ЗЛОПОЛУКА И ПРОФЕСИОНАЛНА БОЛЕСТ" ЗА ПЕРИОДА 2011 г. - 2020 г.

/хиляди лева/

ПОКАЗАТЕЛИ	2011 г.	2012 г.	2013 г.	2014 г.	2015 г.	2016 г.	2017 г.	2018 г.	2019 г.	2020 г.
ПРИХОДИ И ТРАНСФЕРИ - ВСИЧКО	100 957,8	133 596,9	137 968,9	147 617,2	170 191,0	196 111,4	215 903,3	245 608,4	225 469,4	235 605,9
I. ПРИХОДИ - ОБЩО	100 957,8	133 596,9	137 968,9	147 617,2	170 191,0	196 111,4	215 903,3	245 608,4	225 469,4	235 605,9
I.1.СОЦИАЛНООСИГУРИТЕЛНИ ВНОСКИ	100 957,8	133 596,9	137 968,9	147 617,2	170 191,0	196 111,4	215 903,3	245 608,4	225 469,4	235 605,9
1. Общо вноски от работодатели за работници и служители	100 957,8	133 596,9	137 968,9	147 617,2	170 191,0	196 111,4	215 903,3	245 608,4	225 469,4	235 605,9
1.1. Вноски от работодатели за работници и служители за държавно обществено осигуряване	100 957,8	133 596,9	137 968,9	147 617,2	170 191,0	196 111,4	215 903,3	245 608,4	225 469,4	235 605,9
РАЗХОДИ И ТРАНСФЕРИ - ВСИЧКО	52 458,4	51 370,0	51 695,0	51 561,6	51 810,2	51 187,7	50 769,2	52 283,1	52 950,6	53 447,9
II. РАЗХОДИ - ОБЩО	48 583,7	48 342,0	49 116,9	48 333,6	47 806,5	47 271,6	47 611,7	48 947,2	48 984,1	49 298,5
II.1. ПЕНСИИ	42 439,6	41 685,0	42 446,2	41 831,6	40 660,0	39 441,3	39 007,5	39 752,1	39 575,1	40 635,3
1. Пенсии за сметка на ДОО в т.ч.	42 180,1	41 440,7	42 209,3	41 608,3	40 453,1	39 344,2	39 007,5	39 752,1	39 575,1	40 635,3
- пенсии за трудова дейност, наследствени пенсии и добавките към тях (пенсии за осигурителен стаж и възраст, пенсии за инвалидност поради общо заболяване и пенсии за инвалидност поради трудова злополука и професионална болест)	42 099,6	41 365,6	42 127,7	41 529,2	40 375,4	39 267,7	38 930,9	39 671,3	39 488,7	40 546,2
- пенсии на лицата по чл.69 от КСО и добавките към тях	78,3	75,1	81,6	79,1	77,7	76,5	76,6	80,8	86,4	89,1
- еднократна допълнителна сума към пенсиите за м.декември	2,2									
ИЗДРЪЖКА /пощенска такса /в т.ч. подменени изплащателни картони/ и ДДС за изплащане на пенсиите/	259,5	244,4	236,9	223,3	206,9	97,1				
II.2. СОЦИАЛНИ ПОМОЩИ И ОБЕЗЩЕТЕНИЯ	6 144,1	6 657,0	6 670,7	6 502,0	7 146,5	7 830,3	8 604,2	9 195,1	9 409,0	8 663,2
1. Обезщетения за трудови и приравнени трудови злополуки и професионални заболявания	6 090,9	6 596,0	6 627,0	6 449,9	7 085,8	7 785,5	8 568,2	9 163,9	9 379,2	8 638,5
1.1. Парични обезщетения за временна неработоспособност поради трудова злополука и професионална болест	6 083,1	6 596,0	6 626,1	6 441,6	7 083,6	7 781,2	8 567,9	9 163,4	9 379,0	8 637,2
1.2. Парични обезщетения за трудоустрояване при временно намалена работоспособност поради трудова злополука и професионална болест	7,8		0,9	8,3	2,2	4,3	0,3	0,5	0,2	1,3
2. Еднократна помощ при смърт поради трудова злополука или професионална болест	43,4	50,3	37,6	46,9	56,0	35,5	31,3	25,2	25,6	24,4
3. Парични помощи за профилактика и рехабилитация	9,8	10,7	6,2	5,2	4,7	9,3	4,7	6,0	4,2	0,3
II.3. ПРЕДОСТАВЕНИ ТРАНСФЕРИ	-3 874,7	-3 028,0	-2 578,1	-3 228,0	-4 003,7	-3 916,1	-3 157,5	-3 335,9	-3 966,5	-4 149,4
III. ТРАНСФЕРИ - ОБЩО										
ДЕФИЦИТ /-, ИЗЛИШЪК /+/ (I - II + III)	48 499,4	82 226,9	86 273,9	96 055,6	118 380,8	144 923,7	165 134,1	193 325,3	172 518,8	182 158,0

3.11. ПРИХОДИ И РАЗХОДИ ПО ОТЧЕТА ЗА ФОНД "ОБЩО ЗАБОЛЯВАНЕ И МАЙЧИНСТВО" ЗА ПЕРИОДА 2011 г. - 2020 г.

/хиляди лева/

ПОКАЗАТЕЛИ	2011 г.	2012 г.	2013 г.	2014 г.	2015 г.	2016 г.	2017 г.	2018 г.	2019 г.	2020 г.
ПРИХОДИ И ТРАНСФЕРИ - ВСИЧКО	641 212,7	649 337,6	717 506,8	763 937,3	824 319,0	825 861,8	935 512,2	1 016 665,5	1 157 363,9	1 208 570,3
I. ПРИХОДИ-ОБЩО	641 212,7	649 337,6	717 506,8	763 937,3	824 319,0	825 861,8	935 512,2	1 016 665,5	1 157 363,9	1 208 570,3
Социалноосигурителни вноски	641 212,7	649 337,6	717 506,8	763 937,3	824 319,0	825 861,8	935 512,2	1 016 665,5	1 157 363,9	1 208 570,3
1. Социалноосигурителни вноски	627 065,3	626 275,2	694 413,0	739 212,6	796 732,5	797 150,2	903 745,9	981 339,0	1 115 653,3	1 165 529,5
- от работодатели	431 778,6	398 319,8	454 794,0	483 401,9	517 636,5	495 915,3	569 059,0	617 175,2	702 056,8	734 573,7
- лични вноски	195 286,8	227 955,4	239 619,1	255 810,7	279 096,0	301 234,9	334 686,9	364 163,8	413 596,5	430 955,8
2. Вноски от самоосигуряващи се	14 147,4	23 062,3	23 093,8	24 724,7	27 586,5	28 711,6	31 766,3	35 326,5	41 710,6	43 040,8
РАЗХОДИ И ТРАНСФЕРИ - ВСИЧКО	693 163,3	680 544,2	762 807,2	813 596,0	907 845,1	987 444,6	1 075 050,7	1 175 607,3	1 244 905,7	1 351 619,7
II.1. РАЗХОДИ	691 165,2	678 178,5	760 012,5	810 797,6	903 556,5	983 002,2	1 070 654,2	1 171 057,4	1 240 230,3	1 347 652,7
2.1. Парични обезщетения за временна неработоспособност поради общо заболяване	210 272,4	230 142,2	271 922,6	293 125,3	334 432,0	376 855,2	421 365,8	462 946,6	495 339,2	531 346,0
2.2. Парични обезщетения за временна неработоспособност поради гледане на болен член от семейството и карантина	8 125,7	9 162,5	10 702,7	10 992,8	55 979,1	13 824,2	14 827,1	16 910,6	18 857,4	56 846,7
2.3. Парични обезщетения за временна неработоспособност поради нетрудови злополуки	37 898,3	42 287,0	46 955,2	48 109,1	12 674,1	63 447,8	72 627,9	77 100,6	82 538,5	83 792,5
2.4. Парични обезщетения за трудоустрояване при временно намалена работоспособност поради общо заболяване	98,7	57,1	53,6	41,9	85,4	46,4	46,2	43,3	38,8	55,3
2.5. Парични обезщетения за бременност и раждане	299 739,3	270 345,7	286 012,7	297 535,0	331 379,0	355 066,3	385 566,8	416 204,9	446 899,1	492 614,8
2.6. Парични обезщетения за трудоустрояване поради бременност и кърмене	0,4	0,7			0,2		-0,03			
2.7. Парични обезщетения за отглеждане на малко дете и осиновяване	118 875,2	109 096,6	128 302,8	144 584,2	153 180,5	156 936,8	156 762,1	178 239,7	176 734,4	169 785,2
2.8. Еднократна помощ при смърт поради общо заболяване	1 595,6	1 913,8	1 911,9	2 009,1	2 020,9	2 011,2	2 113,5	2 188,5	2 317,8	2 376,6
2.9. Парични помощи за профилактика и рехабилитация	14 558,1	15 170,2	14 150,3	14 400,2	13 803,9	14 814,3	17 343,2	17 422,4	17 505,1	10 832,8
2.10. Парична помощ за инвалидност поради общо заболяване, когато няма основание за отпускане на пенсия на осигуреното лице по чл.11, ал.3 от КСО	1,7	2,8	0,7		1,4		1,6	0,8		2,8
II.2. ПРЕДОСТАВЕНИ ТРАНСФЕРИ	-1 998,1	-2 365,7	-2 794,7	-2 798,4	-4 288,6	-4 442,4	-4 396,5	-4 549,9	-4 675,4	-3 967,0
III. ТРАНСФЕРИ - ОБЩО										
ДЕФИЦИТ /-, ИЗЛИШЪК +/-	-51 950,6	-31 206,6	-45 300,4	-49 658,7	-83 526,1	-161 582,8	-139 538,5	-158 941,8	-87 541,8	-143 049,4

3.12. ПРИХОДИ И РАЗХОДИ ПО ОТЧЕТА ЗА ФОНД "БЕЗРАБОТИЦА" ЗА ПЕРИОДА 2011 г. - 2020 г.

/хиляди лева/

ПОКАЗАТЕЛИ	2011 г.	2012 г.	2013 г.	2014 г.	2015 г.	2016 г.	2017 г.	2018 г.	2019 г.	2020 г.
ПРИХОДИ И ТРАНСФЕРИ - ВСИЧКО	170 426,1	178 970,3	198 375,8	211 187,0	227 843,1	228 092,8	258 553,6	280 718,0	319 099,8	333 349,9
I. ПРИХОДИ-ОБЩО	170 126,1	178 670,3	198 075,8	210 787,0	227 443,1	227 692,8	258 153,6	280 318,0	318 699,8	332 949,9
Социалноосигурителни вноски	170 126,1	178 670,3	198 075,8	210 787,0	227 443,1	227 692,8	258 153,6	280 318,0	318 699,8	332 949,9
1.Вноски от работодатели за работници и служители	123 256,8	113 647,8	129 746,3	137 864,2	147 778,6	141 651,6	162 552,4	176 297,0	200 552,7	209 843,1
2.Лични вноски от работници и служители	46 869,3	65 022,5	68 329,5	72 922,8	79 664,5	86 041,2	95 601,2	104 021,0	118 147,1	123 106,8
Получени трансфери от ЦБ +/- за държавното обществено осигуряване	300,0	300,0	300,0	400,0	400,0	400,0	400,0	400,0	400,0	400,0
РАЗХОДИ И ТРАНСФЕРИ - ВСИЧКО	320 445,8	354 885,2	351 727,8	340 176,4	338 982,7	389 972,0	394 081,1	431 362,7	424 517,7	1 658 598,4
II. РАЗХОДИ	320 445,8	354 885,2	351 727,8	340 176,4	338 982,7	389 972,0	394 081,1	431 362,7	424 517,7	1 656 627,5
1. Обезщетения за безработица	320 185,1	353 914,9	350 942,9	339 151,9	337 917,0	388 563,5	392 675,3	429 717,4	423 032,2	657 102,1
2. Обезщетения по чл. 230 и чл. 231, ал. 1 от Закона за отбраната и въоръжените сили на Република България	260,7	436,0	371,0	317,4	172,9	123,8	94,6	73,2	74,0	64,7
3. Еднократни парични суми по Закона за насърчаване на заетостта - чл.47		570,5	472,6	708,4	892,8	1 284,7	1 311,2	1 572,1	1 411,5	1 431,6
4. Възстановени обезщетения и помощи от безработни /по отменени нормативни актове/		-36,1	-58,8	-1,3						
5. Други програми и дейности за осигуряване на заетост *										998 029,1
III. ТРАНСФЕРИ - ОБЩО										-1 970,9
III.1. ТРАНСФЕРИ МЕЖДУ ЦЕНТРАЛНИЯ БЮДЖЕТ И ДРУГИ БЮДЖЕТИ										
III.2. ТРАНСФЕРИ МЕЖДУ БЮДЖЕТНИ СМЕТКИ										-1 970,9
Предоставени трансфери на бюджетни организации за запазване заетостта на работниците и служителите **										-1 970,9
ДЕФИЦИТ /-, ИЗЛИШЪК +/-	-150 019,7	-175 914,9	-153 352,0	-128 989,4	-111 139,6	-161 879,2	-135 527,5	-150 644,7	-105 417,9	-1 325 248,5

Забележка: * За 2020 г. сумата представлява отчетените разходи за изплащане на компенсации/средства на работодатели от засегнати от пандемията на COVID-19 икономически дейности за запазване на работните места на наетите от тях работници и служители.

Забележка: ** За 2020 г. сумата представлява предоставените трансфери на бюджетни организации за изплащане на компенсации/средства на работодатели от засегнати от пандемията на COVID-19 икономически дейности за запазване на работните места на наетите от тях работници и служители.

3.13. ПРИХОДИ И РАЗХОДИ ПО БЮДЖЕТА НА НАЦИОНАЛНИЯ ОСИГУРИТЕЛЕН ИНСТИТУТ ЗА ПЕРИОДА 2011 г. - 2020 г.

/хиляди лева/

ПОКАЗАТЕЛИ	2011 г.	2012 г.	2013 г.	2014 г.	2015 г.	2016 г.	2017 г.	2018 г.	2019 г.	2020 г.
ПРИХОДИ И ТРАНСФЕРИ - ВСИЧКО	1 662 560,5	1 870 842,4	1 926 497,6	1 952 540,1	1 898 630,9	4 668 739,0	4 264 617,0	4 042 203,4	3 866 096,6	6 177 417,2
I. ПРИХОДИ-ОБЩО	30 865,8	21 286,3	52 928,5	20 056,3	24 336,6	61 287,4	74 801,3	79 075,3	132 456,0	139 827,8
I.1. Приходи и доходи от собственост	5 208,3	5 665,6	6 041,8	5 855,3	5 976,3	6 296,1	6 294,6	6 115,8	6 174,3	5 559,9
I.2. Глоби, санкции и наказателни лихви	35 220,6	13 486,2	47 010,6	14 296,0	18 055,5	22 801,7	26 822,2	22 771,8	24 584,8	21 413,1
I.3. Други неданъчни приходи	-8 685,2	3 057,4	775,4	799,4	1 259,6	33 246,6	42 732,0	51 214,0	102 760,5	113 833,9
I.4. Внесени ДДС и други данъци върху продажбите	-877,9	-1 002,7	-899,3	-958,0	-954,8	-1 057,0	-1 047,5	-1 026,3	-1 063,6	-979,1
I.5. Постъпления от продажба на нефинансови активи		0,5								
I.6. Помощи, дарения и други безвъзмездно получени суми от чужбина		79,3		63,6						
I.7. Получен допълнителен трансфер от Ц/ДБ за покриване недостига от средства	1 631 524,5	1 849 367,4	1 869 751,2	1 928 534,9	1 870 804,6	4 603 332,4	4 185 655,9	3 958 469,2	3 728 602,0	6 031 627,6
I.8. Получени трансфери между бюджетни сметки	170,1	188,7	3 817,9	3 948,9	3 489,7	4 119,2	4 159,8	4 658,9	5 038,6	5 961,8
РАЗХОДИ И ТРАНСФЕРИ - ВСИЧКО	67 118,1	66 723,5	68 640,1	67 824,1	66 291,8	69 682,3	76 528,5	110 328,1	121 005,2	133 446,7
II. РАЗХОДИ - ОБЩО	67 118,1	66 723,5	68 640,1	67 824,1	66 261,7	69 712,4	76 466,5	110 228,4	120 722,7	134 016,1
II.A. ФУНКЦИЯ "СОЦИАЛНО ОСИГУРЯВАНЕ, ПОДПОМАГАНЕ И ГРИЖИ"	66 542,6	66 464,3	68 572,3	67 683,3	66 241,0	69 702,0	76 459,4	110 138,3	120 611,3	133 903,6
II.A.1. СОЦИАЛНИ ПОМОЩИ И ОБЕЗЩЕТЕНИЯ										
II.A.2. ПРОГРАМИ, ДЕЙНОСТИ И СЛУЖБИ ПО СОЦИАЛНО ОСИГУРЯВАНЕ, ПОДПОМАГАНЕ И ЗАЕТОСТТА	66 542,6	66 464,3	68 572,3	67 683,3	66 241,0	69 702,0	76 459,4	110 138,3	120 611,3	133 903,6
II.A.2.1. СЛУЖБИ ПО СОЦИАЛНО ОСИГУРЯВАНЕ	66 189,1	65 721,4	67 941,7	65 887,0	64 243,3	67 881,0	75 865,4	109 716,4	120 263,3	133 511,6
II.A.2.2. ПРОГРАМИ ЗА ВРЕМЕННА ЗАЕТОСТ	168,1	176,1	232,7	367,5	259,0	448,5	339,7	399,4	309,0	369,7
II.B. ФУНКЦИЯ "ОТБРАНА И СИГУРНОСТ"	250,1	1,3	8,8	93,9	1,7	7,6	7,1	90,1	111,4	112,5
II.V. РАЗХОДИ "НЕКЛАСИФИЦИРАНИ В ДРУГИТЕ ФУНКЦИИ"	325,4	257,9	59,0	416,9	461,4	421,3				
II.G. Предоставен трансфер между бюджет и СЕС					30,1	-30,1	11,6	57,0	244,7	-591,9
II. Д. Предоставен трансфер на МТИТС съгл. чл.92, ал.4 от НПОС							50,4	42,7	37,8	22,5
III. ТРАНСФЕРИ										
IV. ДЕФИЦИТ / ИЗЛИШЪК (I-II+III)	1 595 442,4	1 804 118,9	1 857 857,5	1 884 716,0	1 832 339,1	4 599 056,7	4 188 088,5	3 931 875,3	3 745 091,4	6 043 970,5
V. ФИНАНСИРАНЕ	-1 595 442,4	-1 804 118,9	-1 857 857,5	-1 884 716,0	-1 832 339,1	-4 599 056,7	-4 188 088,5	-3 931 875,3	-3 745 091,4	-6 043 970,5
- погашения по заеми от СБ +/-	-3 003,6	-3 224,0	-3 452,7	-3 689,4	-3 950,5	-2 084,2				
- суми по разчети за поети осигурителни вноски	-29 105,2	1 391,3	-1 804,1	4 288,6	-4 980,0	6 137,9	-8 691,1	-6 559,1	-6 059,1	-24 068,7
- преоценка на валутни наличности	-1,0	0,7	1,6	-4,8	-4,6	-1,6	5,6	-2,0	-0,8	3,7
- друго финансиране	-1 788,5	-4 126,0	876,2	2 524,5	1 540,2	165,4	-5 599,8	7 168,2	436,5	435,4
- остатък от сметки от предходния период(+) на периода	526,4	280,4	526,3	258,1	217,3	236,1	245,0	543,8	335,4	378,5
Наличности в края на периода	1 562 072,5	1 798 439,9	1 854 001,6	1 885 151,1	1 828 122,2	4 603 513,5	4 174 037,0	3 933 030,2	3 739 805,0	6 020 712,0

Забележка: Дефицитите по фондовете на ДОО в рамките на консолидирания бюджет се финансират с излишъците и с наличността в края на периода по бюджета на НОИ, като общият финансов резултат е равен на наличността в края на периода по отчета на консолидирания бюджет на ДОО.

3.14. ФИНАНСОВО СЪСТОЯНИЕ НА БЮДЖЕТА НА ДЪРЖАВНОТО ОБЩЕСТВЕНО ОСИГУРЯВАНЕ ЗА ПЕРИОДА 2011 г. - 2020 г.

/хиляди лева/

	2011 г.	2012 г.	2013 г.	2014 г.	2015 г.	2016 г.	2017 г.	2018 г.	2019 г.	2020 г.
ПРИХОДИ И ТРАНСФЕРИ - ВСИЧКО	8 216 528,2	8 362 675,5	8 972 416,4	9 380 901,4	9 762 135,1	10 188 245,8	10 559 141,7	11 186 621,6	11 671 442,3	14 319 856,0
ПРИХОДИ - ОБЩО	8 216 528,2	8 362 675,5	8 972 416,4	9 380 901,4	9 762 135,1	10 188 245,8	10 559 141,7	11 186 621,6	11 671 442,3	14 319 856,0
I. СОБСТВЕНИ ПРИХОДИ - ОБЩО	3 838 629,5	3 853 861,0	4 273 625,0	4 503 449,0	4 853 193,8	5 238 306,8	6 023 292,0	6 893 897,0	7 739 556,1	8 072 396,1
1. Бюджетен остатък от предходната година	526,4	280,4	526,3	258,1	3 168,8	236,1	245,0	543,8	335,4	378,5
2. Осигурителни вноски - общо	3 807 237,3	3 832 294,4	4 220 170,2	4 483 134,6	4 798 107,4	5 064 900,7	5 914 007,3	6 772 399,8	7 559 866,3	7 882 663,2
3. Други собствени приходи	30 865,8	21 286,2	52 928,5	20 056,3	51 917,6	173 170,0	109 039,7	120 953,4	179 354,4	189 354,4
II. ПРИХОДИ ОТ ДРУГИ ИЗТОЧНИЦИ /трансфери, вътрешно и външно финансиране/, в т.ч.:	4 377 898,7	4 508 814,5	4 698 791,4	4 877 452,4	4 908 941,3	4 949 939,0	4 535 849,7	4 292 724,6	3 931 886,2	6 247 459,9
- Трансфери от държавния бюджет в размер на 12 на сто върху сбора на осигурителните доходи на всички осигурени лица за календарната година	2 480 773,7	2 369 126,7	2 510 424,2	2 618 945,9	2 707 830,4					
РАЗХОДИ И ТРАНСФЕРИ - ВСИЧКО										
РАЗХОДИ - ОБЩО /I+II+III+IV+V/	8 216 247,8	8 362 149,2	8 972 158,3	9 380 684,1	9 761 899,0	10 188 000,8	10 558 597,9	11 178 879,0	11 656 486,0	14 285 694,3
I. ПЕНСИИ	7 130 778,9	7 255 126,1	7 784 587,4	8 154 906,5	8 445 512,1	8 736 973,4	9 008 228,1	9 456 510,2	9 861 157,8	11 138 451,4
II. СОЦИАЛНИ ПОМОЩИ И ОБЕЗЩЕТЕНИЯ /II.1+II.2+II.3/	1 018 350,9	1 040 299,6	1 118 930,8	1 157 953,5	1 250 125,2	1 381 315,0	1 473 903,3	1 612 140,4	1 674 605,5	2 015 197,7
II.1. ВСИЧКО РАЗХОДИ ПО КСО	1 018 350,9	1 040 299,6	1 118 930,8	1 157 953,5	1 250 125,2	1 381 315,0	1 473 903,3	1 612 140,4	1 674 605,5	2 015 197,7
III. Програми, дейности и служби по социално осигуряване, подпомагане и заетостта	66 542,5	66 464,3	68 572,3	67 683,3	66 241,0	69 702,0	76 459,4	110 138,3	120 611,3	1 131 932,7
- служби по социално осигуряване /административни разходи/	66 189,1	65 721,4	67 941,7	66 303,9	64 704,7	68 302,3	75 865,4	109 716,4	120 263,3	133 511,6
- програми за временна заетост	168,1	176,1	232,7	367,5	259,0	448,5	339,7	399,4	309,0	369,7
- други програми и дейности за осигуряване на заетост *										998 029,1
- други /дейност 588 + дейност 589/	185,4	566,8	397,8	1011,9	1277,3	951,2	254,3	22,5	39,0	22,3
IV. Отбранително -мобилизационна подготовка	250,1	1,3	8,8	93,9	1,7	7,6	7,1	90,1	111,4	112,5
V. ДРУГИ РАЗХОДИ	325,4	257,9	59,0	46,9	19,0	2,8				
Резерв за гарантиране на осигурителните плащания /наличност в края на периода/	280,4	526,3	258,1	217,3	236,1	245,0	543,8	7 742,6	14 956,3	34 161,7

Забележка: * За 2020 г. сумата представлява отчетените разходи за изплащане на компенсации/средства на работодатели от засегнати от пандемията на COVID-19 икономически дейности за запазване на работните места на наетите от тях работници и служители.

**3.15. ОТЧЕТ НА КОНСОЛИДИРАНИЯ БЮДЖЕТ НА АДМИНИСТРИРАНИТЕ ОТ НАЦИОНАЛНИЯ ОСИГУРИТЕЛЕН ИНСТИТУТ
СОЦИАЛНООСИГУРИТЕЛНИ ФОНДОВЕ ЗА ПЕРИОДА 2017 г. - 2020 г.**

/хиляди лева/

ПОКАЗАТЕЛИ	2017 г.	2018 г.	2019 г.	2020 г.
ПРИХОДИ И ТРАНСФЕРИ - ВСИЧКО	10 650 659,6	11 259 060,9	11 749 828,6	14 406 484,7
I.1. ПРИХОДИ - ОБЩО	6 092 860,0	6 966 336,3	7 817 942,4	8 159 024,8
1.1. Осигурителни приходи	5 961 027,3	6 824 990,2	7 622 439,2	7 956 411,6
1.1.1. Осигурителни вноски	5 961 027,3	6 824 990,2	7 622 439,2	7 956 411,6
1.2. Неданъчни приходи	132 880,2	142 372,4	196 566,8	203 592,3
1.3. Внесени ДДС и други данъци върху продажбите	1 047,5	-1 026,3	-1 063,6	-979,1
I.2. Получени трансфери от централния/държавния бюджет	4 557 799,6	4 292 724,6	3 931 886,2	6 247 459,9
РАЗХОДИ И ТРАНСФЕРИ - ВСИЧКО	10 598 699,6	11 229 744,7	11 710 372,1	14 348 481,1
II.1. РАЗХОДИ - ОБЩО	10 591 046,2	11 221 726,4	11 701 416,1	14 338 943,6
1.1. Пенсии	9 040 197,3	9 491 862,0	9 901 392,1	11 185 088,7
1.2. Социални помощи и обезщетения	1 474 146,1	1 619 435,0	1 679 083,3	2 021 599,2
1.3. Програми, дейности и служби по социалното осигуряване, подпомагане и заетостта	76 695,7	110 339,3	120 829,3	1 132 143,2
1.3.1. Разходи за персонал	56 528,4	62 532,3	68 957,3	80 924,4
1.3.2. Издръжка	16 886,0	41 369,0	42 487,3	43 090,9
1.3.3. Платени данъци, такси и административни санкции	335,3	449,6	426,3	456,8
1.3.4. Разходи за членски внос и участие в нетърговски организации и дейности	111,1	103,6	106,1	120,4
1.3.5. Капиталови разходи	2 686,8	5 871,2	8 852,5	9 502,1
1.3.6. Осигурителни вноски върху изплатени/възстановени гарантирани вземания за ДОО, ЗО и ДЗПО	-95,6	-8,9	-39,2	-2,8
1.3.7. Други програми и дейности за осигуряване на заетост *				998 029,1
1.3.8. Субсидии за текуща дейност по закона за ветераните от войните и закона за военноинвалидите и военнопострадалите	243,7	22,5	25,2	22,3
1.3.9. Дейности за предотвратяване на трудови злополуки и професионални болести			13,8	
1.4. Отбрана и сигурност	7,1	90,1	111,4	112,5
II.2. Предоставени трансфери **	7 653,4	8 018,3	8 956,0	9 537,5
ДЕФИЦИТ /-/, ИЗЛИШЪК /+/-	51 960,0	29 316,2	39 456,5	58 003,6
ФИНАНСИРАНЕ	-51 960,0	-29 316,2	-39 456,5	-58 003,6
Суми по разчети за поети осигурителни вноски и данъци	-9 708,6	-6 409,3	-5 958,2	-24 116,9
Друго вътрешно финансиране	-5 595,0	7 315,8	-547,8	-569,4
Покупко-продажба на държавни (общински) ценни книжа - нето (+/-)	-91 758,5	107 825,8	71 744,5	106 029,6
Депозити и средства по сметки - нето (+/-)	55 102,1	-138 048,5	-104 695,0	-139 346,9
Наличности в началото на периода (+)	73 930,3	18 822,6	156 873,1	261 568,8
Наличности в края на периода (-)	-18 828,2	-156 871,1	-261 568,1	-400 915,7

Забележка: * За 2020 г. сумата представлява отчетените разходи за изплащане на компенсации/средства на работодатели от засегнати от пандемията на COVID-19 икономически дейности за запазване на работните места на наетите от тях работници и служители.

Забележка: ** В сумата за 2020 г. са включени и предоставените трансфери на бюджетни организации за изплащане на компенсации/средства на работодатели от засегнати от пандемията на COVID-19 икономически дейности за запазване на работните места на наетите от тях работници и служители.

4. ОСНОВНИ ПОКАЗАТЕЛИ, ХАРАКТЕРИЗИРАЩИ

ДЪРЖАВНОТО ОБЩЕСТВЕНО ОСИГУРЯВАНЕ В

НАЦИОНАЛНИЯ ОСИГУРИТЕЛЕН ИНСТИТУТ

ПЕНСИИ

4.1. БРОЙ НА ПЕНСИОНЕРИТЕ ПО ВИДОВЕ ПЕНСИИ /ОБЩО ЛИЧНИ И НАСЛЕДСТВЕНИ/ ЗА ПЕРИОДА 2011 г. - 2020 г. КЪМ 31.12. НА СЪОТВЕТНАТА ГОДИНА

ВИД НА ПЕНСИИТЕ	2011 г.*	2012 г.	2013 г.	2014 г.	2015 г.	ВИД НА ПЕНСИИТЕ	2016 г.	2017 г.	2018 г.	2019 г.	2020 г.
ПЕНСИИ - общо (I+II+III)	2 198 857	2 208 446	2 186 570	2 179 989	2 178 123	ПЕНСИИ - общо (I+II+III+IV)	2 181 356	2 169 237	2 158 047	2 135 836	2 112 916
I. ФОНД " П Е Н С И И "	2 129 676	2 140 116	2 118 565	2 112 742	2 111 089						
А) Пенсии за трудова дейност	2 035 344	2 045 465	2 025 099	2 019 349	2 017 179	I. ФОНД " П Е Н С И И "	2 015 516	2 004 347	1 995 056	1 975 994	1 956 065
1.Инвалидност поради общо заболяване	430 670	438 968	445 643	448 461	450 941	1.Инвалидност поради общо заболяване	455 124	455 566	455 419	447 964	442 204
2.Пенсии за осигурителен стаж и възраст	1 587 952	1 592 009	1 566 943	1 560 133	1 556 982	2.Пенсии за осигурителен стаж и възраст***	1 552 321	1 541 804	1 533 506	1 522 661	1 509 104
3.Пенсии за осигурит. стаж и възраст-ЗПЗСК (отм.)	6 398	4 912	3 697	2 641	1 831	3.Пенсии за осигурит. стаж и възраст-ЗПЗСК (отм.)	1 256	808	519	337	209
4.Инвалидност - общо забол. - ЗПЗСК (отм.)	1 305	1 138	981	864	752	4.Инвалидност - общо забол. - ЗПЗСК (отм.)	638	546	470	398	332
5.Инвалидност-общо забол.-СВОЧ на ТПК (отм.)	1 148	1 069	995	935	864	5.Инвалидност-общо забол.-СВОЧ на ТПК (отм.)	814	748	703	654	612
6.Пенсии за осигурителен стаж и възраст-СВОЧ на ТПК (отм.)	7 713	7 226	6 708	6 205	5 711	6.Пенсии за осигурителен стаж и възраст-СВОЧ на ТПК (отм.)	5 278	4 802	4 378	3 922	3 552
7.Частни занаятчии, търговци и др.	158	143	132	110	98	7.Частни занаятчии, търговци и др.	85	73	61	58	52
Б) Пенсии за лицата по чл. 69 от КСО	94 332	94 651	93 466	93 393	93 910	II. ФОНД "ПЕНСИИ ЗА ЛИЦАТА ПО ЧЛ. 69 ОТ КСО"***	98 024	97 197	95 177	93 154	90 784
1.Инвалидност поради общо заболяване	119	105	96	86	80	1.Инвалидност поради общо заболяване	76	70	64	55	48
2.Пенсии за осигурителен стаж и възраст	94 213	94 546	93 370	93 307	93 830	2.Пенсии за осигурителен стаж и възраст	97 948	97 127	95 113	93 099	90 736
II. ФОНД "ПЕНСИИ, НЕСВЪРЗАНИ С ТРУДОВА ДЕЙНОСТ"	57 431	57 225	57 314	57 229	57 676	III. ФОНД "ПЕНСИИ, НЕСВЪРЗАНИ С ТРУДОВА ДЕЙНОСТ"	58 959	59 656	60 217	59 529	59 407
1.Старост/Поборнически/	3	2	2	1	1	1.Старост/Поборнически/	1	1	1	1	1
2.Пенсии за военна инвалидност	3 345	3 214	3 056	2 797	2 751	2.Пенсии за военна инвалидност	2 652	2 531	2 405	2 277	2 159
3.Народни по чл.28 от ЗП (отм.)	9	7	5	124	5	3.Народни по чл.28 от ЗП (отм.)	4	3	2	1	1
4.Народни по чл.30А от ЗП (отм.)	23	17	13	10	9	4.Народни по чл.30А от ЗП (отм.)	5	4	3	2	2
5.За особени заслуги	22	25	21	19	16	5.За особени заслуги	13	12	10	10	9
6.Пенсии за гражданска инвалидност	202	187	177	166	159	6.Пенсии за гражданска инвалидност	155	141	137	133	122
7.Старост на частни земеделски стопани	317	268	224	196	159	7.Старост на частни земеделски стопани	136	115	88	76	60
8.С отделен указ	4	3	3	3	3	8.С отделен указ	1	1	1	1	1
9.Социални пенсии за инвалидност	47 136	47 307	47 720	47 893	48 548	9.Социални пенсии за инвалидност	49 793	50 428	50 948	50 451	50 468
10.Персонални пенсии	3 009	2 937	2 927	2 900	2 906	10.Персонални пенсии	2 982	3 056	3 035	2 671	2 343
11.Социални пенсии за старост	3 361	3 258	3 166	3 120	3 119	11.Социални пенсии за старост	3 217	3 364	3 587	3 906	4 241
III. ФОНД "ТРУДОВА ЗЛОПОЛУКА И ПРОФЕСИОНАЛНА БОЛЕСТ"	11 750	11 105	10 691	10 018	9 358	IV. ФОНД "ТРУДОВА ЗЛОПОЛУКА И ПРОФЕСИОНАЛНА БОЛЕСТ"	8 857	8 037	7 597	7 159	6 660
А) Пенсии за трудова дейност	11 727	11 084	10 670	10 000	9 343	А) Пенсии за трудова дейност	8 844	8 025	7 587	7 149	6 652
1.Инвалидност поради трудова злополука и професионална болест	11 535	10 901	10 502	9 846	9 196	1.Инвалидност поради трудова злополука и професионална болест	8 712	7 903	7 475	7 045	6 556
2.Инвалидност поради трудова злополука и професионална болест - ЗПЗСК (отм.)	152	143	132	121	113	2.Инвалидност поради трудова злополука и професионална болест - ЗПЗСК (отм.)	101	89	79	71	65
3.Инвалидност поради трудова злополука и професионална болест - СВОЧ на ТПК (отм.)	40	40	36	33	34	3.Инвалидност поради трудова злополука и професионална болест - СВОЧ на ТПК (отм.)	31	33	33	33	31
Б) Пенсии за лицата по чл. 69 от КСО	23	21	21	18	15	Б) Пенсии за лицата по чл. 69 от КСО	13	12	10	10	8
1.Инвалидност поради трудова злополука и професионална болест	23	21	21	18	15	1.Инвалидност поради трудова злополука и професионална болест	13	12	10	10	8

* Забележка: Данните не включват пенсионерите с пенсии, изплатявани по международен договор, по който Р. България е страна или по европейските регламенти за координация на системите за социална сигурност.

**Със Закона за изменение и допълнение на КСО (ДВ бр.61/11.08.2015 г.) се въвеждат промени във фондната организация на държавното обществено осигуряване от 1 януари 2016 г.:

- Създава се фонд „Пенсии за лицата по чл.69“;

*** Пенсии за осигурителен стаж и възраст от фонд "Пенсии" включват пенсията по чл. 68, чл. 68а, чл.69а и чл. 69б.

4.2. БРОЙ НА ПЕНСИИТЕ ПО ВИДОВЕ ЗА ПЕРИОДА 2011 г. - 2020 г. КЪМ 31.12. НА СЪОТВЕТНАТА ГОДИНА

ВИД НА ПЕНСИИТЕ	2011 г.*	2012 г.	2013 г.	2014 г.	2015 г.	ВИД НА ПЕНСИИТЕ	2016	2017	2018	2019**	2020
ПЕНСИИ - общо (I+II+III)	2 676 233	2 687 012	2 670 141	2 668 704	2 644 808	ПЕНСИИ - общо (I+II+III+IV)	2 608 029	2 557 729	2 512 340	2 151 765	2 127 775
I. Ф О Н Д " П Е Н С И И "	2 137 800	2 147 644	2 125 807	2 119 573	2 117 387						
А)Пенсии за трудова дейност	2 043 454	2 052 977	2 032 325	2 026 163	2 023 461	I. Ф О Н Д " П Е Н С И И "	2 021 299	2 009 300	1 999 613	1 980 238	1 959 937
1.Инвалидност поради общо заболяване	434 147	442 234	448 708	451 356	453 621	1.Инвалидност поради общо заболяване	457 584	457 757	457 432	449 832	443 922
2.Пенсии за осигурителен стаж и възраст	1 592 398	1 596 084	1 570 947	1 563 912	1 560 460	2.Пенсии за осигурителен стаж и възраст	1 555 535	1 544 481	1 535 978	1 524 974	1 511 200
3.Пенсии за осигурит. стаж и възраст-ЗПЗСК (отм.)	6 504	5 009	3 786	2 723	1 905	3.Пенсии за осигурит. стаж и възраст-ЗПЗСК (отм.)	1 319	864	563	378	247
4.Инвалидност - общо забол. - ЗПЗСК (отм.)	1 336	1 166	1 007	887	772	4.Инвалидност - общо забол. - ЗПЗСК (отм.)	656	556	479	406	339
5.Инвалидност-общо забол.-СВОЧ на ТПК (отм.)	1 161	1 078	1 004	943	871	5.Инвалидност-общо забол.-СВОЧ на ТПК (отм.)	821	752	707	656	614
6.Пенсии за осигурителен стаж и възраст-СВОЧ на ТПК (отм.)	7 749	7 262	6 740	6 231	5 734	6.Пенсии за осигурителен стаж и възраст-СВОЧ на ТПК (отм.)	5 299	4 817	4 393	3 934	3 563
7.Частни занаятчии, търговци и др.	159	144	133	111	98	7.Частни занаятчии, търговци и др.	85	73	61	58	52
Б) Пенсии за лицата по чл. 69 от КСО	94 346	94 667	93 482	93 410	93 926	II. ФОНД "ПЕНСИИ ЗА ЛИЦАТА ПО ЧЛ. 69 ОТ КСО"	98 038	97 214	95 194	93 173	90 802
1.Инвалидност поради общо заболяване	120	106	97	87	81	1.Инвалидност поради общо заболяване	76	70	64	55	48
2.Пенсии за осигурителен стаж и възраст	94 226	94 561	93 385	93 323	93 845	2.Пенсии за осигурителен стаж и възраст	97 962	97 144	95 130	93 118	90 754
II. ФОНД "ПЕНСИИ, НЕСВЪРЗАНИ С ТРУДОВА ДЕЙНОСТ"	511 354	513 635	520 065	526 328	506 095	III. ФОНД "ПЕНСИИ, НЕСВЪРЗАНИ С ТРУДОВА ДЕЙНОСТ"	468 608	432 433	399 891	61 833	61 574
1.Старост/Поборнически/	3	2	2	1	1	1.Старост/Поборнически/	1	1	1	1	1
2.Пенсии за военна инвалидност	6 935	6 586	6 235	5 902	5 548	2.Пенсии за военна инвалидност	5 317	5 012	4 749	4 468	4 229
3.Народни по чл.28 от ЗП (отм.)	9	7	5	5	5	3.Народни по чл.28 от ЗП (отм.)	4	3	2	1	1
4.Народни по чл.30А от ЗП (отм.)	23	17	13	10	9	4.Народни по чл.30А от ЗП (отм.)	5	4	3	2	2
5.За особени заслуги	22	25	21	18	16	5.За особени заслуги	13	12	10	10	9
6.Пенсии за гражданска инвалидност	372	355	329	313	298	6.Пенсии за гражданска инвалидност	282	268	251	237	218
7.Старост на частни земеделски стопани	318	269	225	197	160	7.Старост на частни земеделски стопани	137	115	88	76	60
8.С отделен указ	4	3	3	3	3	8.С отделен указ	1	1	1	1	1
9.Социални пенсии за инвалидност	497 298	500 176	507 139	513 858	494 029	9.Социални пенсии за инвалидност **	456 648	420 596	388 164	50 460	50 469
10.Персонални пенсии	3 009	2 937	2 927	2 901	2 907	10.Персонални пенсии	2 983	3 057	3 035	2 671	2 343
11.Социални пенсии за старост	3 361	3 258	3 166	3 120	3 119	11.Социални пенсии за старост	3 217	3 364	3 587	3 906	4 241
III. ФОНД "ТРУДОВА ЗЛОПОЛУКА И ПРОФЕСИОНАЛНА БОЛЕСТ"	27 079	25 733	24 269	22 803	21 326	IV. ФОНД "ТРУДОВА ЗЛОПОЛУКА И ПРОФЕСИОНАЛНА БОЛЕСТ"	20 084	18 782	17 642	16 521	15 462
А)Пенсии за трудова дейност	27 029	25 688	24 225	22 764	21 292	А) Пенсии за трудова дейност	20 056	18 756	17 620	16 499	15 445
1.Инвалидност поради трудова злополука и професионална болест	26 485	25 185	23 771	22 356	20 925	1.Инвалидност поради трудова злополука и професионална болест	19 728	18 459	17 358	16 265	15 229
2.Инвалидност поради трудова злополука и професионална болест - ЗПЗСК (отм.)	438	402	365	325	289	2.Инвалидност поради трудова злополука и професионална болест - ЗПЗСК (отм.)	256	227	196	166	151
3.Инвалидност поради трудова злополука и професионална болест - СВОЧ на ТПК (отм.)	106	101	89	83	78	3.Инвалидност поради трудова злополука и професионална болест - СВОЧ на ТПК (отм.)	72	70	66	68	65
Б) Пенсии за лицата по чл. 69 от КСО	50	45	44	39	34	Б) Пенсии за лицата по чл. 69 от КСО	28	26	22	22	17
1.Инвалидност поради трудова злополука и професионална болест	50	45	44	39	34	1.Инвалидност поради трудова злополука и професионална болест	28	26	22	22	17

* Забележка: Данните не включват пенсионерите с пенсии, изплащани по международен договор, по който Р. България е страна или по европейските регламенти за координация на системите за социална сигурност.

** Съгласно § 7, ал.1 от Преходните и заключителни разпоредби на Закона за хората с увреждания, от 1 януари 2019 г. социалните пенсии за инвалидност в размер 25 на сто, изплащани съгласно § 22т от преходните и заключителните разпоредби на Кодекса за социално осигуряване, се прекратяват служебно от Националния осигурителен институт на основание чл.96, ал.1, т. 4 от Кодекса за социално осигуряване.

4.3. БРОЙ НА ПЕНСИИТЕ И ПЕНСИОНЕРИТЕ ЗА ПЕРИОДА 2011 г. - 2020 г. КЪМ 31.12. НА СЪОТВЕТНАТА ГОДИНА

	2011 г.*	2012 г.	2013 г.	2014 г.	2015 г.	2016 г.	2017 г.	2018 г.	2019 г.**	2020 г.
1. Брой на пенсиите	2 676 233	2 687 012	2 670 141	2 668 704	2 644 808	2 608 029	2 557 729	2 512 340	2 151 765	2 127 775
2. Брой на пенсиите, изплащани повече от една на пенсионер										
2.1. Втора**	469 369	470 911	476 184	481 630	460 136	420 799	383 223	349 544	15 846	14 784
2.2. Трета и четвърта**	8 007	7 655	7 387	7 085	6 549	5 874	5 269	4 749	83	75
Всичко т.2	477 376	478 566	483 571	488 715	466 685	426 673	388 492	354 293	15 929	14 859
3. Брой на пенсионерите	2 198 857	2 208 446	2 186 570	2 179 989	2 178 123	2 181 356	2 169 237	2 158 047	2 135 836	2 112 916
4. Брой пенсии на 100 пенсионери	122	122	122	122	121	120	118	116	101	101

* Забележка: Данните не включват пенсионерите с пенсии, изплащани по международен договор, по който Р. България е страна или по европейските регламенти за координация на системите за социална сигурност.

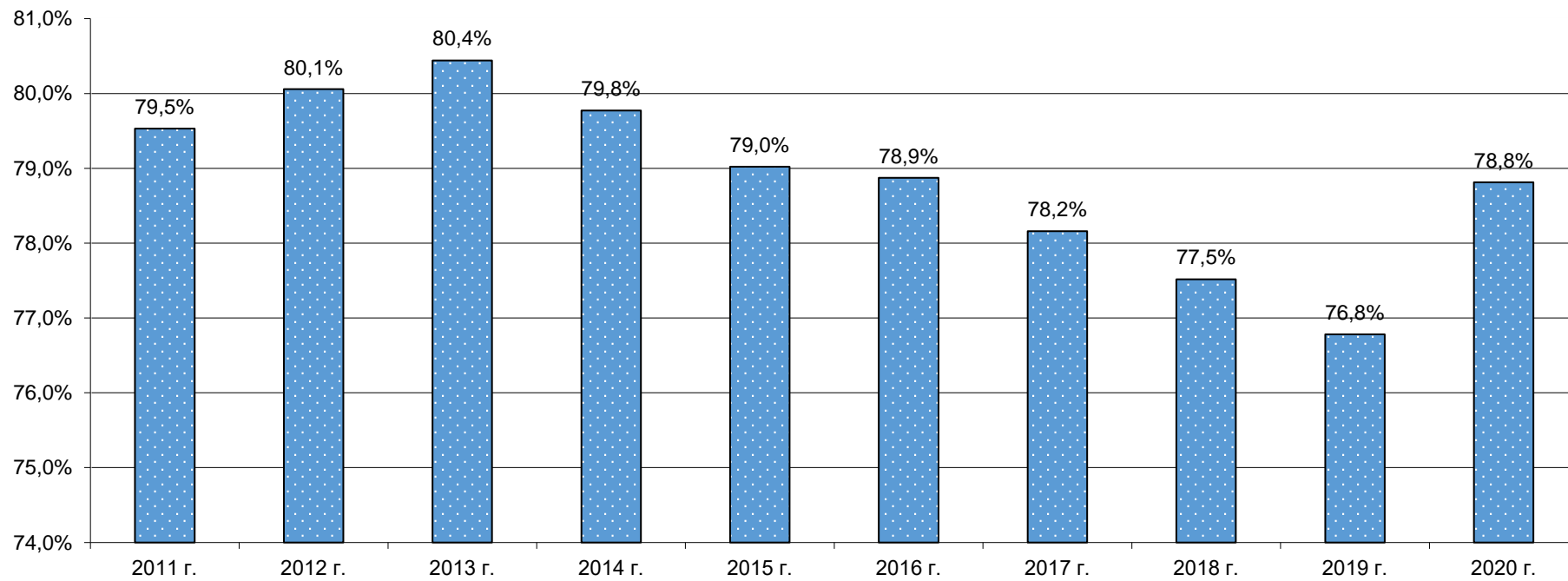
** Съгласно § 7, ал.1 от Преходните и заключителни разпоредби на Закона за хората с увреждания, от 1 януари 2019 г. социалните пенсии за инвалидност в размер 25 на сто, изплащани съгласно § 22т от преходните и заключителните разпоредби на Кодекса за социално осигуряване, се прекратяват служебно от Националния осигурителен институт на основание чл.96, ал.1, т. 4 от Кодекса за социално осигуряване.

4.4. НАСЕЛЕНИЕ, ОСИГУРЕНИ ЛИЦА, ПЕНСИИ И ПЕНСИОНЕРИ ЗА ПЕРИОДА 2011 г. - 2020 г.

ПОКАЗАТЕЛИ	2011 г.	2012 г.	2013 г.	2014 г.	2015 г.	2016 г.	2017 г.	2018 г.	2019 г.	2020 г.
I. АБСОЛЮТНИ ДАННИ /в хил.бр./										
1. ОБЩ БРОЙ НА НАСЕЛЕНИЕТО										
- В КРАЯ НА ГОДИНАТА	7 327,2	7 284,6	7 245,7	7 202,2	7 153,8	7 101,9	7 050,0	7 000,0	6 951,5	6 916,5
- СРЕДНОГОДИШНО	7 416,0	7 305,9	7 265,1	7 223,9	7 178,0	7 127,8	7 075,9	7 025,0	6 975,8	6 934,0
2. БРОЙ НА НАСЕЛЕНИЕТО В НАДТРУДОСПОСОБНА ВЪЗРАСТ										
- В КРАЯ НА ГОДИНАТА	1 759,5	1 731,5	1 718,2	1 734,1	1 740,7	1 734,7	1 735,5	1 732,0	1 728,7	1 713,5
- СРЕДНОГОДИШНО	1 732,8	1 745,5	1 724,9	1 726,2	1 737,4	1 737,7	1 735,1	1 733,8	1 730,4	1 721,1
3. БРОЙ ЗАЕТИ ЛИЦА В ИКОНОМИКАТА - средногодишен брой										
наети лица	3 524,6	3 436,4	3 421,6	3 434,2	3 446,2	3 463,3	3 525,4	3 521,6	3 533,6	3 451,7
самонаети лица	2 587,0	2 539,9	2 511,1	2 506,2	2 530,9	2 576,1	2 584,4	2 606,0	2 646,2	2 573,3
937,5	896,5	910,5	927,9	915,4	887,3	941,0	915,6	887,4	878,5	
4. ОСИГУРЕНИ ЛИЦА -средномес. брой										
осигурени от работодатели лица	2 765,7	2 770,0	2 729,8	2 735,1	2 755,9	2 765,1	2 779,8	2 790,2	2 794,0	2 693,7
осигурени лица за собствена сметка	2 552,8	2 533,3	2 497,6	2 501,8	2 514,1	2 515,2	2 528,8	2 538,2	2 547,6	2 460,4
212,9	236,8	232,2	233,3	241,8	249,9	251,0	252,0	246,4	233,3	
5. БРОЙ НА ПЕНСИИТЕ										
- В КРАЯ НА ГОДИНАТА	2 676,2	2 687,0	2 670,1	2 668,7	2 644,8	2 608,0	2 557,7	2 512,3	2 151,8	2 127,8
- СРЕДНОМЕСЕЧНО	2 675,5	2 696,9	2 677,6	2 669,1	2 658,5	2 625,2	2 577,2	2 532,4	2 162,0	2 138,4
6. БРОЙ НА ПЕНСИОНЕРИТЕ										
- В КРАЯ НА ГОДИНАТА	2 198,9	2 208,4	2 186,6	2 180,0	2 178,1	2 181,4	2 169,2	2 158,0	2 135,8	2 112,9
- СРЕДНОМЕСЕЧНО	2 199,6	2 217,6	2 195,9	2 181,9	2 177,7	2 180,9	2 172,8	2 162,9	2 145,3	2 123,0
II. ОТНОСИТЕЛНИ ДАННИ В %/										
1. БРОЙ ПЕНСИОНЕРИ /средномес.брой/ КЪМ НАСЕЛЕНИЕ /ср. год. брой/	29,7%	30,4%	30,2%	30,2%	30,3%	30,6%	30,7%	30,8%	30,8%	30,6%
2. БРОЙ ПЕНСИОНЕРИ /средномес.брой/ КЪМ НАСЕЛЕНИЕ В НАДТРУД. ВЪЗРАСТ / ср. год. брой /	126,9%	127,0%	127,3%	126,4%	125,3%	125,5%	125,2%	124,8%	124,0%	123,4%
3. БРОЙ ПЕНСИОНЕРИ /средномес.брой/ КЪМ ЗАЕТИ ЛИЦА /ср.год.брой/	62,4%	64,5%	64,2%	63,5%	63,2%	63,0%	61,6%	61,4%	60,7%	61,5%
4. БРОЙ ПЕНСИОНЕРИ /средномес.брой/ КЪМ ОСИГУРЕНИ ЛИЦА /средномес.брой/	79,5%	80,1%	80,4%	79,8%	79,0%	78,9%	78,2%	77,5%	76,8%	78,8%
5. БРОЙ ПЕНСИИ /средномес.брой/ КЪМ ПЕНСИОНЕРИ /средномес.брой/	121,6%	121,6%	121,9%	122,3%	122,1%	120,4%	118,6%	117,1%	100,8%	100,7%

Забележка : Източник на броя на заетите лица е НСИ. През 2007 г. е въведена нова методика за тяхното изчисление, основаваща се на националните сметки, като по тази методика са преизчислени заетите от 2000-2011 г. Данните за броя на заетите лица в икономиката, както и наетите и самонаетите лица за 2020 г. са предварителни.

КОЕФИЦИЕНТ НА ЗАВИСИМОСТ - БРОЙ ПЕНСИОНЕРИ КЪМ 100 ОСИГУРЕНИ ЛИЦА



4.5. БРОЙ НА НОВООТПУСНАТИТЕ ПЕНСИИ ЗА ПЕРИОДА 2011 г. - 2020 г.

/общо лични и наследствени/

ВИД НА ПЕНСИИТЕ	1.1.2011 г. - 31.12.2011 г.	1.1.2012 г. - 31.12.2012 г.	1.1.2013 г. - 31.12.2013 г.	1.1.2014 г. - 31.12.2014 г.	1.1.2015 г. - 31.12.2015 г.	ВИД НА ПЕНСИИТЕ	1.1.2016 г. - 31.12.2016 г.	1.1.2017 г. - 31.12.2017 г.	1.1.2018 г. - 31.12.2018 г.	1.1.2019 г. - 31.12.2019 г.	1.1.2020 г. - 31.12.2020 г.
ПЕНСИИ - общо (I+II+III)	145 195	122 886	111 992	132 963	143 367	ПЕНСИИ - общо (I+II+III+IV)	140 824	129 660	126 940	119 750	115 126
I. Ф О Н Д " П Е Н С И И "	139 276	117 183	106 156	127 413	136 787						
А) Пенсии за трудова дейност	135 750	113 403	103 920	124 112	132 652	I. Ф О Н Д " П Е Н С И И "	126 184	120 827	119 382	113 016	108 819
1.Инвалидност поради общо заболяване	51 196	49 051	47 132	47 704	50 218	1.Инвалидност поради общо заболяване	50 040	46 541	45 943	41 187	40 687
2.Пенсии за осигурителен стаж и възраст	84 485	64 293	56 750	76 365	82 409	2.Пенсии за осигурителен стаж и възраст	76 123	74 273	73 428	71 822	68 128
3.Пенсии за осигурит. стаж и възраст-ЗПЗСК (отм.)	37	28	19	18	10	3.Пенсии за осигурит. стаж и възраст-ЗПЗСК (отм.)	5	2	2		1
4.Инвалидност - общо забол. - ЗПЗСК (отм.)	5	5	5	6	2	4.Инвалидност - общо забол. - ЗПЗСК (отм.)	4	2	2	1	
5.Инвалидност-общо забол.-СВОЧ на ТПК (отм.)	8	8	4	8	3	5.Инвалидност-общо забол.-СВОЧ на ТПК (отм.)	1	3	1	3	1
6.Пенсии за осигурителен стаж и възраст-СВОЧ на ТПК (отм.)	18	15	10	11	10	6.Пенсии за осигурителен стаж и възраст-СВОЧ на ТПК (отм.)	10	6	6	2	2
7.Частни занаятчий, търговци и др.	1	3				7.Частни занаятчий, търговци и др.	1			1	
Б) Пенсии за лицата по чл. 69 от КСО	3 526	3 780	2 236	3 301	4 135	II. ФОНД "ПЕНСИИ ЗА ЛИЦАТА ПО ЧЛ. 69 ОТ КСО"	7 864	2 622	1 510	1 589	1 266
1.Инвалидност поради общо заболяване	5	2	3		2	1.Инвалидност поради общо заболяване					
2.Пенсии за осигурителен стаж и възраст	3 521	3 778	2 233	3 301	4 133	2.Пенсии за осигурителен стаж и възраст	7 864	2 622	1 510	1 589	1 266
II. ФОНД "ПЕНСИИ, НЕСВЪРЗАНИ С ТРУДОВА ДЕЙНОСТ"	5 404	5 197	5 468	5 219	6 201	III. ФОНД "ПЕНСИИ, НЕСВЪРЗАНИ С ТРУДОВА ДЕЙНОСТ"	6 384	5 883	5 739	4 857	4 792
1.Старост/Поборнически/						1.Старост/Поборнически/					
2.Пенсии за военна инвалидност	131	93	106	74	89	2.Пенсии за военна инвалидност	119	80	71	62	61
3.Народни по чл.28 от ЗП (отм.)						3.Народни по чл.28 от ЗП (отм.)					
4.Народни по чл.30А от ЗП (отм.)						4.Народни по чл.30А от ЗП (отм.)					
5.За особени заслуги		7				5.За особени заслуги					
6.Пенсии за гражданска инвалидност	2	3	3	1	1	6.Пенсии за гражданска инвалидност	1	1	1		
7.Старост на частни земеделски стопани		1				7.Старост на частни земеделски стопани	1		2		
8.С отделен указ						8.С отделен указ					
9.Социални пенсии за инвалидност	4 517	4 339	4 518	4 348	5 227	9.Социални пенсии за инвалидност	5 310	4 704	4 623	3 932	3 899
10.Персонални пенсии	434	393	425	427	458	10.Персонални пенсии	469	522	401	133	62
11.Социални пенсии за старост	314	361	416	369	426	11.Социални пенсии за старост	484	576	641	730	770
III. ФОНД "ТРУДОВА ЗЛОПОЛУКА И ПРОФЕСИОНАЛНА БОЛЕСТ"	515	506	368	331	379	IV. ФОНД "ТРУДОВА ЗЛОПОЛУКА И ПРОФЕСИОНАЛНА БОЛЕСТ"	392	328	309	288	249
А) Пенсии за трудова дейност	514	506	366	331	379	А) Пенсии за трудова дейност	392	328	309	288	249
1.Инвалидност поради трудова злополука и професионална болест	511	504	363	330	375	1.Инвалидност поради трудова злополука и професионална болест	388	326	306	285	247
2.Инвалидност поради трудова злополука и професионална болест - ЗПЗСК (отм.)	3	1	3	1	3	2.Инвалидност поради трудова злополука и професионална болест - ЗПЗСК (отм.)					
3.Инвалидност поради трудова злополука и професионална болест - СВОЧ на ТПК (отм.)		1			1	3.Инвалидност поради трудова злополука и професионална болест - СВОЧ на ТПК (отм.)	4	2	3	3	2
Б) Пенсии за лицата по чл. 69 от КСО	1		2			Б) Пенсии за лицата по чл. 69 от КСО					
1.Инвалидност поради трудова злополука и професионална болест	1		2			1.Инвалидност поради трудова злополука и професионална болест					

Забележка: Като новоотпуснати се отчитат и пенсиите, преминали от едно ТП на НОИ в друго, а също така и променените вида на пенсията си.

4.6. БРОЙ НА ПРЕКРАТЕНИТЕ ПЕНСИИ ЗА ПЕРИОДА 2011 г. - 2020 г.

/общо лични и наследствени/

ВИД НА ПЕНСИИТЕ	1.1.2011 г. - 31.12.2011 г.	1.1.2012 г. - 31.12.2012 г.	1.1.2013 г. - 31.12.2013 г.	1.1.2014 г. - 31.12.2014 г.	1.1.2015 г. - 31.12.2015 г.	ВИД НА ПЕНСИИТЕ	1.1.2016 г. - 31.12.2016 г.	1.1.2017 г. - 31.12.2017 г.	1.1.2018 г. - 31.12.2018 г.	1.1.2019 г. - 31.12.2019 г.	1.1.2020 г. - 31.12.2020 г.
ПЕНСИИ - общо (I+II+III)	140 612	141 505	133 868	139 544	145 233	ПЕНСИИ - общо (I+II+III+IV)	137 591	141 779	138 130	141 961	138 046
I. Ф О Н Д " П Е Н С И И "	133 961	134 585	127 543	133 249	138 441						
А) Пенсии за трудова дейност	130 456	131 052	124 120	129 875	134 823	I. Ф О Н Д " П Е Н С И И "	127 848	132 285	128 669	132 078	128 802
1.Инвалидност поради общо заболяване	44 860	42 908	40 435	44 887	47 738	1.Инвалидност поради общо заболяване	45 857	46 141	46 090	48 642	46 453
2.Пенсии за осигурителен стаж и възраст	82 779	85 547	81 674	83 187	85 561	2.Пенсии за осигурителен стаж и възраст	80 785	85 030	81 722	82 667	81 733
3.Пенсии за осигурит. стаж и възраст-ЗПЗСК (отм.)	2 072	1 772	1 232	1 074	821	3.Пенсии за осигурит. стаж и възраст-ЗПЗСК (отм.)	580	450	291	182	129
4.Инвалидност - общо забол. - ЗПЗСК (отм.)	165	216	162	123	114	4.Инвалидност - общо забол. - ЗПЗСК (отм.)	118	97	78	73	66
5.Инвалидност-общо забол.-СВОЧ на ТПК (отм.)	87	87	77	68	73	5.Инвалидност-общо забол.-СВОЧ на ТПК (отм.)	51	70	46	52	43
6.Пенсии за осигурителен стаж и възраст-СВОЧ на ТПК (отм.)	472	504	529	514	504	6.Пенсии за осигурителен стаж и възраст-СВОЧ на ТПК (отм.)	443	485	430	458	372
7.Частни занаятчии, търговци и др.	21	18	11	22	12	7.Частни занаятчии, търговци и др.	14	12	12	4	6
Б) Пенсии за лицата по чл. 69 от КСО	3 505	3 533	3 423	3 374	3 618	II. ФОНД "ПЕНСИИ ЗА ЛИЦАТА ПО ЧЛ. 69 ОТ КСО"	3 750	3 447	3 530	3 612	3 636
1.Инвалидност поради общо заболяване	29	16	12	10	8	1.Инвалидност поради общо заболяване	4	6	6	9	7
2.Пенсии за осигурителен стаж и възраст	3 476	3 517	3 411	3 364	3 610	2.Пенсии за осигурителен стаж и възраст	3 746	3 441	3 524	3 603	3 629
II. ФОНД "ПЕНСИИ, НЕСВЪРЗАНИ С ТРУДОВА ДЕЙНОСТ"	5 452	5 592	5 381	5 304	5 754	III. ФОНД "ПЕНСИИ, НЕСВЪРЗАНИ С ТРУДОВА ДЕЙНОСТ"	5 101	5 174	5 178	5 545	4 914
1.Старост/Поборнически/		1		1		1.Старост/Поборнически/					0
2.Пенсии за военна инвалидност	302	259	264	213	255	2.Пенсии за военна инвалидност	218	195	197	190	179
3.Народни по чл.28 от ЗП (отм.)	2	2	2			3.Народни по чл.28 от ЗП (отм.)	1	1	1	1	
4.Народни по чл.30А от ЗП (отм.)	4	6	6	3	1	4.Народни по чл.30А от ЗП (отм.)	4	1	1	1	
5.За особени заслуги		4	4	3	2	5.За особени заслуги	3	1	2		1
6.Пенсии за гражданска инвалидност	11	20	13	12	8	6.Пенсии за гражданска инвалидност	5	10	5	4	11
7.Старост на частни земеделски стопани	45	51	44	28	37	7.Старост на частни земеделски стопани	24	21	29	12	16
8.С отделен указ		1				8.С отделен указ	2				
9.Социални пенсии за инвалидност	4 176	4 316	4 105	4 175	4 572	9.Социални пенсии за инвалидност	4 065	4 068	4 103	4 429	3 882
10.Персонални пенсии	450	468	435	454	452	10.Персонални пенсии	393	448	422	497	390
11.Социални пенсии за старост	462	464	508	415	427	11.Социални пенсии за старост	386	429	418	411	435
III. ФОНД "ТРУДОВА ЗЛОПОЛУКА И ПРОФЕСИОНАЛНА БОЛЕСТ"	1 199	1 328	944	991	1 038	IV. ФОНД "ТРУДОВА ЗЛОПОЛУКА И ПРОФЕСИОНАЛНА БОЛЕСТ"	892	873	753	726	694
А) Пенсии за трудова дейност	1 199	1 326	942	988	1 035	А) Пенсии за трудова дейност	890	873	751	726	693
1.Инвалидност поради трудова злополука и професионална болест	1 175	1 308	924	973	1 024	1.Инвалидност поради трудова злополука и професионална болест	871	858	738	715	683
2.Инвалидност поради трудова злополука и професионална болест - ЗПЗСК (отм.)	19	17	14	12	11	2.Инвалидност поради трудова злополука и професионална болест - ЗПЗСК (отм.)	12	13	10	8	6
3.Инвалидност поради трудова злополука и професионална болест - СВОЧ на ТПК (отм.)	5	1	4	3		3.Инвалидност поради трудова злополука и професионална болест - СВОЧ на ТПК (отм.)	7	2	3	3	4
Б) Пенсии за лицата по чл. 69 от КСО		2	2	3	3	Б) Пенсии за лицата по чл. 69 от КСО	2		2		1
1.Инвалидност поради трудова злополука и професионална болест		2	2	3	3	1.Инвалидност поради трудова злополука и професионална болест	2		2		1

Забележка: Като прекратени се отчитат и пенсиите, преминали от едно ТП на НОИ в друго, а също така и променилите вида на пенсията си.

4.7. БРОЙ НА ПЕНСИОНЕРИТЕ В РАБОТОСПОСОБНА ВЪЗРАСТ* ЗА ПЕРИОДА 2011 г. - 2020 г.

ПОКАЗАТЕЛИ	(към 30.09. на съответната година)									
	2011 г.	2012 г.	2013 г.	2014 г.	2015 г.	2016 г.	2017 г.	2018 г.	2019 г.	2020 г.
О Б Щ О	403 065	410 928	408 301	374 410	370 065	396 059	390 904	384 839	369 882	349 878
А/МЪЖЕ	262 686	266 442	263 246	241 298	238 899	255 964	252 251	246 541	235 483	220 498
Б/ЖЕНИ	140 379	144 486	145 055	133 112	131 166	140 095	138 653	138 298	134 399	129 380
1.ПЕНСИОНЕРИ С ПЕНСИИ ЗА ИНВАЛИДНОСТ										
В С И Ч К О	261 379	269 509	273 253	260 816	259 686	273 095	272 454	272 338	263 083	252 682
А/ Мъже	141 785	145 692	147 558	141 932	141 993	148 423	148 640	148 371	142 650	136 501
Б/ Жени	119 594	123 817	125 695	118 884	117 693	124 672	123 814	123 967	120 433	116 181
1.1. С намалена работоспособност над 90 %										
В С И Ч К О	47 709	49 073	49 852	47 549	47 166	49 337	49 112	49 169	47 932	48 666
А/ Мъже	28 812	29 463	29 910	28 530	28 339	29 583	29 512	29 509	28 407	28 686
Б/ Жени	18 897	19 610	19 942	19 019	18 827	19 754	19 600	19 660	19 525	19 980
1.2. С намалена работоспособност от 71 до 90%										
В С И Ч К О	101 666	103 826	105 049	100 556	100 161	105 742	105 407	105 558	98 250	92 118
А/ Мъже	55 992	57 388	58 280	56 441	56 638	59 332	59 480	59 479	55 104	51 579
Б/ Жени	45 674	46 438	46 769	44 115	43 523	46 410	45 927	46 079	43 146	40 539
1.3. С намалена работоспособност от 50 до 70%										
В С И Ч К О	111 029	115 035	116 452	110 555	110 244	116 276	116 181	116 016	115 158	110 505
А/ Мъже	56 537	58 094	58 486	55 976	55 976	58 635	58 765	58 576	58 147	55 483
Б/ Жени	54 492	56 941	57 966	54 579	54 268	57 641	57 416	57 440	57 011	55 022
1.4. Без група										
В С И Ч К О	975	1 575	1 900	2 156	2 115	1 740	1 754	1 595	1 743	1 393
А/ Мъже	444	747	882	985	1 040	873	883	807	992	753
Б/ Жени	531	828	1 018	1 171	1 075	867	871	788	751	640
2.ПЕНСИОНЕРИ С ПЕНСИИ ЗА ОСИГУРИТЕЛЕН СТАЖ И ВЪЗРАСТ										
В С И Ч К О	141 686	141 419	135 048	113 594	110 379	122 964	118 450	112 501	106 799	97 196
А/ Мъже	120 901	120 750	115 688	99 366	96 906	107 541	103 611	98 170	92 833	83 997
Б/ Жени	20 785	20 669	19 360	14 228	13 473	15 423	14 839	14 331	13 966	13 199

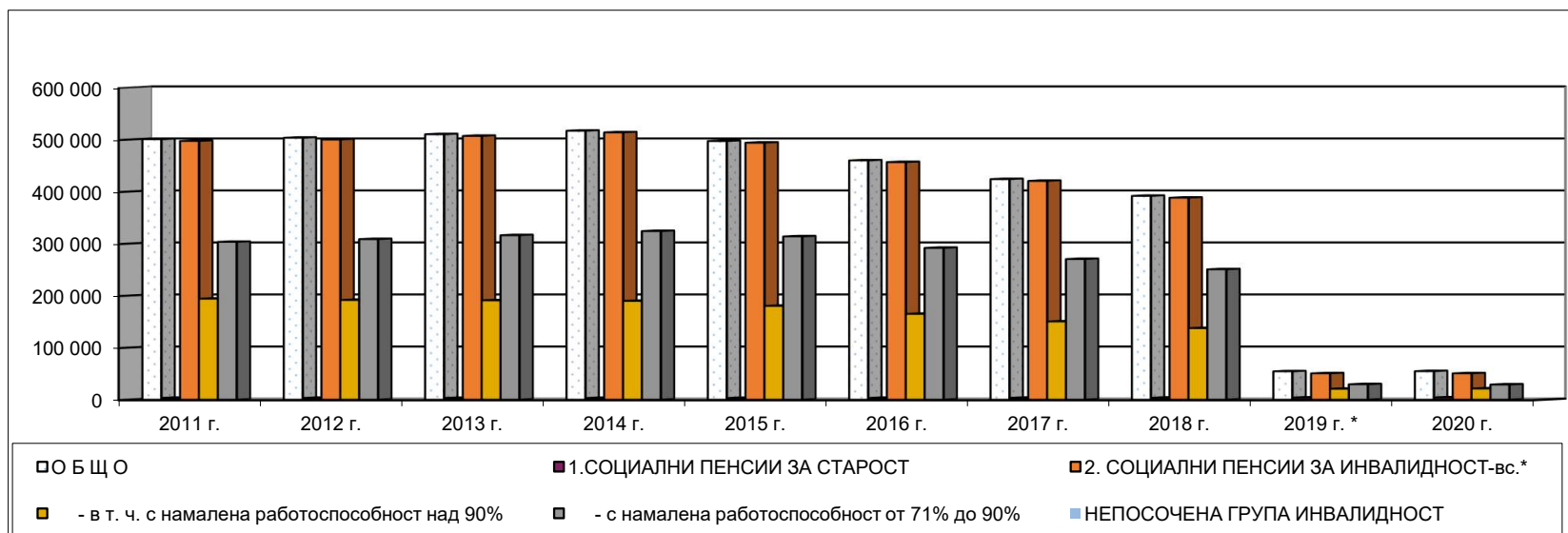
* Работоспособна възраст е възрастта от 15 г. до възрастта по чл.68, ал.1 от КСО.

Забележка: До 2015 г. вкл. в броя на пенсионерите за осигурителен стаж и възраст са включени всички пенсионери с отпуснати пенсии по чл.68 и чл.69 от КСО. От 1 януари 2016 г. в броя на пенсионерите за осигурителен стаж и възраст са включени всички пенсионерите с отпуснати пенсии по чл.68, чл.68а, чл.69а, чл.69б и чл.69 от КСО.

**4.8. БРОЙ НА СОЦИАЛНИТЕ ПЕНСИИ, ОТПУСНАТИ ЗА СТАРОСТ И ИНВАЛИДНОСТ ЗА ПЕРИОДА 2011 г. - 2020 г.
КЪМ 31.12. НА СЪОТВЕТНАТА ГОДИНА**

	2011 г.	2012 г.	2013 г.	2014 г.	2015 г.	2016 г.	2017 г.	2018 г.	2019 г. *	2020 г.
О Б Щ О	500 659	503 434	510 233	516 978	497 148	459 865	423 960	391 751	54 366	54 710
1.СОЦИАЛНИ ПЕНСИИ ЗА СТАРОСТ	3 361	3 258	3 166	3 120	3 119	3 217	3 364	3 587	3 906	4 241
2. СОЦИАЛНИ ПЕНСИИ ЗА ИНВАЛИДНОСТ-вс.*	497 298	500 176	507 067	513 858	494 029	456 648	420 596	388 164	50 460	50 469
- в т. ч. с намалена работоспособност над 90%	193 975	191 548	190 940	189 683	180 157	164 838	150 230	137 497	20 848	21 350
- с намалена работоспособност от 71% до 90%	303 280	308 560	316 127	324 086	313 782	291 719	270 273	250 574	29 527	29 029
НЕПОСОЧЕНА ГРУПА ИНВАЛИДНОСТ	43	68	72	89	90	91	93	93	85	90

Забележка: Съгласно § 7, ал.1 от Преходните и заключителни разпоредби на Закона за хората с увреждания, от 1 януари 2019 г. социалните пенсии за инвалидност в размер 25 на сто, изплащани съгласно § 22т от преходните и заключителните разпоредби на Кодекса за социално осигуряване, се прекратяват служебно от Националния осигурителен институт на основание чл.96, ал.1, т. 4 от Кодекса за социално осигуряване.



**4.9. БРОЙ НА ПЕНСИИТЕ, ОТПУСНАТИ НА НАСЛЕДНИЦИ, СЪОБРАЗНО РОДСТВЕНАТА ВРЪЗКА С НАСЛЕДОДАТЕЛЯ
ЗА ПЕРИОДА 2011 г. - 2020 г. КЪМ 31.12. НА СЪОТВЕТНАТА ГОДИНА**

ПОКАЗАТЕЛИ	2011 г.	2012 г.	2013 г.	2014 г.	2015 г.	2016 г.	2017 г.	2018 г.	2019 г.	2020 г.
В С И Ч К О	140 124	139 603	135 395	128 613	123 229	123 201	120 566	118 234	116 694	115 224
1. Преживял съпруг / съпруга	95 529	96 035	93 079	87 784	84 736	86 908	86 168	85 438	84 987	84 138
2. Деца	37 948	36 776	35 310	33 619	31 859	30 579	29 551	28 393	27 515	27 110
3. Преживелият съпруг - 5 г. по-рано от възрастта по чл. 68, ал.1 и 2.	574	548	531	520	503	473	459	428	416	404
4.Неработоспособен преживял съпруг	150	116	95	33	29	34	33	32	30	36
5.Нетрудоспособни деца	4 985	5 220	5 489	5 816	5 309	4 448	3 647	3 258	3 099	2 917
6.Неработещ родител	11	10	11	7	7	8	10	12	11	12
7.Родители	913	885	866	820	774	742	693	668	631	602
8.Други наследници	16	14	14	14	12	8	5	5	5	5

**4.10. БРОЙ НА ДОБАВКИТЕ КЪМ ПЕНСИИТЕ, РАЗПРЕДЕЛЕНИ ПО ВИД НА ДОБАВКАТА
ЗА ПЕРИОДА 2011 г. - 2020 г. КЪМ 31.12. НА СЪОТВЕТНАТА ГОДИНА**

	ДОБАВКА ЗА ЧУЖДА ПОМОЩ	ДОБАВКА ЗА ВETERАНИ ОТ ВОЙНИТЕ	ДОБАВКА ЗА СТАРОСТ (отм. ЗП)	ДОБАВКИ по чл.46, ал.4 (отм.ЗП)	ДОБАВКИ ПО чл.84 ОТ КСО по вид на I пенсия	ДОБАВКИ по чл.9 ЗПГРРЛ
2011 г.	102 802	10 694	74 657	36 733	705 314	10 556
2012 г.	98 794	8 348	58 812	35 161	717 995	10 474
2013 г.	96 107	6 480	46 231	33 224	723 368	10 153
2014 г.	93 276	4 881	35 377	31 323	729 121	9 864
2015 г.	89 581	3 501	26 023	29 356	734 306	9 565
2016 г.	85 688	2 557	19 143	27 599	738 624	9 238
2017 г.	81 012	1 756	13 463	25 772	739 557	8 768
2018 г.	77 513	1 209	9 398	23 937	739 595	8 497
2019 г.	73 634	815	6 393	22 233	729 337	8 149
2020 г.	71 358	531	4 249	20 529	716 503	7 731

4.11. БРОЙ НА ПРЕКРАТЕНИТЕ ПЕНСИИ ПО ПРИЧИНИ НА ПРЕКРАТЯВАНЕ ЗА ПЕРИОДА 2011 г. - 2020 г.

/Общо за всички видове - лични и наследствени /

Причини за прекратяване	1.1.2011 г. - 31.12.2011 г.	1.1.2012 г. - 31.12.2012 г.	1.1.2013 г. - 31.12.2013 г.	1.1.2014 г. - 31.12.2014 г.	1.1.2015 г. - 31.12.2015 г.	1.1.2016 г. - 31.12.2016 г.	1.1.2017 г. - 31.12.2017 г.	1.1.2018 г. - 31.12.2018 г.	1.1.2019 г. - 31.12.2019 г.	1.1.2020 г. - 31.12.2020 г.
В С И Ч К О	140 612	141 502	133 868	139 544	145 233	137 591	141 779	138 130	141 961	138 046
1.Смърт	96 756	99 772	95 434	97 978	100 846	96 081	101 496	98 059	99 356	98 903
2.Не попада в гр. инвалидност	5 063	5 197	4 188	5 504	6 851	6 631	5 974	6 405	8 830	6 977
3.Отпада основанието за получаване	2 008	1 928	2 327	2 429	2 657	2 838	3 141	3 011	3 447	3 539
4.Навършване на пределна възраст (за учащи вдовици/вдовци)	2 705	2 507	1 697	1 215	1 177	1 110	1 055	1 124	1 013	910
5.Промяна на вида на пенсията	21 600	17 643	14 662	18 399	20 816	19 994	19 687	19 551	18 820	17 928
6.Встъпване в брак на вдовица/вдовец	5	5	9	12	8	9	8	9	12	4
7.Изключване от разплащателните ведомости	408	463	4 522	6 516	6 946	6 082	5 717	5 341	5 735	5 455
8.Преминаване в друго ТП на НОИ	5 192	5 482	5 801	5 748	4 623	3 817	3 734	3 757	3 878	3 407
9. Други	6 875	8 505	5 227	1 743	1 309	1 029	967	873	870	923

Забележка: Наблюдава се само причината на прекратяване на водещата пенсия.

Броят на починалите пенсионери през 2020 г. е 112 340. Той е по-голям от посочения брой на пенсиите прекратени поради смърт, поради факта, че между момента на смъртта и прекратяването на пенсията има технологично време.

4.12. БРОЙ НА ПРЕКРАТЕНИТЕ ЛИЧНИ ПЕНСИИ ПОРАДИ СМЪРТ ПО ВИДОВЕ ПЕНСИИ ЗА ПЕРИОДА 2011 г. - 2020 г.

ВИД НА ПЕНСИИТЕ	1.1.2011 г. - 31.12.2011 г.			1.1.2012 г. - 31.12.2012 г.			1.1.2013 г. - 31.12.2013 г.			1.1.2014 г. - 31.12.2014 г.			1.1.2015 г. - 31.12.2015 г.		
	ОБЩО	МЪЖЕ	ЖЕНИ	ОБЩО	МЪЖЕ	ЖЕНИ	ОБЩО	МЪЖЕ	ЖЕНИ	ОБЩО	МЪЖЕ	ЖЕНИ	ОБЩО	МЪЖЕ	ЖЕНИ
ПЕНСИИ - общо (I+II+III)	94 123	47 558	46 565	97 046	48 709	48 337	92 913	47 080	45 833	95 420	47 882	47 538	98 133	49 052	49 081
I. Ф О Н Д " П Е Н С И И "	91 611	46 305	45 306	94 588	47 512	47 076	90 660	45 966	44 694	93 126	46 686	46 440	95 790	47 859	47 931
А) Пенсии за трудова дейност	89 201	43 928	45 273	92 164	45 118	47 046	88 160	43 514	44 646	90 625	44 237	46 388	93 171	45 280	47 891
1.Инвалидност поради общо заболяване	14 360	7 666	6 694	14 667	7 812	6 855	14 299	7 763	6 536	15 087	8 175	6 912	15 147	8 245	6 902
2.Пенсии за осигурителен стаж и възраст	72 145	36 041	36 104	75 044	37 125	37 919	71 958	35 576	36 382	73 823	35 872	37 951	76 563	36 884	39 679
3.Пенсии за осигурит. стаж и възраст-ЗПЗСК (отм.)	2 016	67	1 949	1 683	35	1 648	1 175	24	1 151	1 041	22	1 019	795	14	781
4.Инвалидност - общо забол. - ЗПЗСК (отм.)	152	21	131	200	26	174	144	17	127	111	8	103	105	15	90
5.Инвалидност-общо забол.-СВОЧ на ТПК (отм.)	64	17	47	71	18	53	59	12	47	52	13	39	60	7	53
6.Пенсии за осигурителен стаж и възраст-СВОЧ на ТПК (отм.)	449	105	344	483	95	388	516	118	398	491	134	357	491	114	377
7.Частни занаятчий, търговци и др.	15	11	4	16	7	9	9	4	5	20	13	7	10	1	9
Б) Пенсии за лицата по чл. 69 от КСО	2 410	2 377	33	2 424	2 394	30	2 500	2 452	48	2 501	2 449	52	2 619	2 579	40
1.Инвалидност поради общо заболяване	7	7		2	2		4	4		2	1	1	3	3	
2.Пенсии за осигурителен стаж и възраст	2 403	2 370	33	2 422	2 392	30	2 496	2 448	48	2 499	2 448	51	2 616	2 576	40
II. ФОНД "ПЕНСИИ, НЕСВЪРЗАНИ С ТРУДОВА ДЕЙНОСТ"	2 133	985	1 148	2 123	970	1 153	1 940	918	1 022	1 969	975	994	2 020	976	1 044
1.Старост/Поборнически/															
2.Пенсии за военна инвалидност	96	96		84	84		81	81		61	61		73	73	
3.Народни по чл.28 от ЗП (отм.)	1	1		2		2									
4.Народни по чл.30А от ЗП (отм.)	1		1	3		3	2		2			2	1		1
5.За особени заслуги				4	3	1	4	4		3	3		2	1	1
6.Пенсии за гражданска инвалидност	4	3	1	5	2	3	2		2	5	4	1	4	4	
7.Старост на частни земеделски стопани	44	9	35	51	15	36	44	13	31	28	8	20	37	9	28
8.С отделен указ															
9.Социални пенсии за инвалидност	1 549	741	808	1 514	718	796	1 419	693	726	1 475	762	713	1 491	744	747
10.Персонални пенсии	59	1	58	65	1	64	55		55	49	2	47	50		50
11.Социални пенсии за старост	379	134	245	395	147	248	333	127	206	346	135	211	362	145	217
III. ФОНД "ТРУДОВА ЗЛОПОЛУКА И ПРОФЕСИОНАЛНА БОЛЕСТ"	379	268	111	335	227	108	313	196	117	325	221	104	323	217	106
А) Пенсии за трудова дейност	379	268	111	335	227	108	313	196	117	325	221	104	323	217	106
1.Инвалидност поради трудова злополука и професионална болест	360	258	102	321	222	99	297	188	109	313	214	99	312	211	101
2.Инвалидност поради трудова злополука и професионална болест - ЗПЗСК (отм.)	15	8	7	13	4	9	12	6	6	10	7	3	11	6	5
3.Инвалидност поради трудова злополука и професионална болест - СВОЧ на ТПК (отм.)	4	2	2	1	1		4	2	2	2		2			
Б) Пенсии за лицата по чл. 69 от КСО															
1.Инвалидност поради трудова злополука и професионална болест															

4.12. БРОЙ НА ПРЕКРАТЕНИТЕ ЛИЧНИ ПЕНСИИ ПОРАДИ СМЪРТ ПО ВИДОВЕ ПЕНСИИ ЗА ПЕРИОДА 2011 г. - 2020 г.

/продължение и край/

ВИД НА ПЕНСИИТЕ	1.1.2016 г. - 31.12.2016 г.			1.1.2017 г. - 31.12.2017 г.			1.1.2018 г. - 31.12.2018 г.			1.1.2019 г. - 31.12.2019 г.			1.1.2020 г. - 31.12.2020 г.		
	ОБЩО	МЪЖЕ	ЖЕНИ	ОБЩО	МЪЖЕ	ЖЕНИ	ОБЩО	МЪЖЕ	ЖЕНИ	ОБЩО	МЪЖЕ	ЖЕНИ	ОБЩО	МЪЖЕ	ЖЕНИ
ПЕНСИИ - общо (I+II+III+IV)	93 547	47 029	46 518	98 769	49 122	49 647	95 475	47 910	47 565	96 676	48 396	48 280	96 386	48 605	47 781
I. ФОНД "ПЕНСИИ"	88 729	43 291	45 438	93 788	45 309	48 479	90 524	43 995	46 529	91 588	44 359	47 229	91 258	44 462	46 796
1.Инвалидност поради общо заболяване	15 019	8 132	6 887	15 816	8 368	7 448	15 486	8 398	7 088	15 896	8 716	7 180	16 241	8 881	7 360
2.Пенсии за осигурителен стаж и възраст	72 575	35 015	37 560	76 894	36 816	40 078	74 218	35 501	38 717	74 954	35 535	39 419	74 425	35 509	38 916
3.Пенсии за осигурит. стаж и възраст-ЗПЗСК (отм.)	555	9	546	439	5	434	280	2	278	171		171	125	1	124
4.Инвалидност - общо забол. - ЗПЗСК (отм.)	101	14	87	91	10	81	73	5	68	66	10	56	63	10	53
5.Инвалидност-общо забол.-СВОЧ на ТПК (отм.)	40	11	29	60	15	45	37	8	29	45	14	31	36	12	24
6.Пенсии за осигурителен стаж и възраст-СВОЧ на ТПК (отм.)	426	98	328	477	93	384	420	78	342	453	83	370	362	48	314
7.Частни занаятчии, търговци и др.	13	12	1	11	2	9	10	3	7	3	1	2	6	1	5
II. ФОНД "ПЕНСИИ ЗА ЛИЦАТА ПО ЧЛ. 69 ОТ КСО"	2 608	2 564	44	2 552	2 506	46	2 669	2 621	48	2 783	2 724	59	2 841	2 780	61
1.Инвалидност поради общо заболяване	3	3		1	1		2	2		5	5		3	3	
2.Пенсии за осигурителен стаж и възраст	2 605	2 561	44	2 551	2 505	46	2 667	2 619	48	2 778	2 719	59	2 838	2 777	61
III. ФОНД "ПЕНСИИ, НЕСВЪРЗАНИ С ТРУДОВА ДЕЙНОСТ"	1 944	998	946	2 124	1 103	1 021	2 006	1 105	901	2 042	1 140	902	2 021	1 184	837
1.Старост/Поборнически/															
2.Пенсии за военна инвалидност	61	61		67	67		68	68		73	73		65	65	
3.Народни по чл.28 от ЗП (отм.)	1		1							1		1			
4.Народни по чл.30А от ЗП (отм.)	2	1	1	1		1									
5.За особени заслуги	3	2	1	1	1		1	1					1		1
6.Пенсии за гражданска инвалидност	3	2	1	2	1	1	3	3		2	1	1	5	4	1
7.Старост на частни земеделски стопани	22	4	18	21	3	18	26	5	21	12	4	8	16	4	12
8.С отделен указ			1												
9.Социални пенсии за инвалидност	1 486	780	706	1 612	837	775	1 521	832	689	1 551	857	694	1 531	895	636
10.Персонални пенсии	34		34	49	2	47	30	2	28	42	1	41	32		32
11.Социални пенсии за старост	331	148	183	371	192	179	357	195	162	361	204	157	371	216	155
IV. ФОНД "ТРУДОВА ЗЛОПОЛУКА И ПРОФЕСИОНАЛНА БОЛЕСТ"	266	176	90	305	204	101	276	189	87	263	173	90	266	179	87
А) Пенсии за трудова дейност	266	176	90	305	204	101	276	189	87	263	173	90	265	178	87
1.Инвалидност поради трудова злополука и професионална болест	252	170	82	290	201	89	267	185	82	256	172	84	256	175	81
2.Инвалидност поради трудова злополука и професионална болест - ЗПЗСК (отм.)	8	3	5	13	2	11	8	4	4	6	1	5	6	1	5
3.Инвалидност поради трудова злополука и професионална болест - СВОЧ на ТПК (отм.)	6	3	3	2	1	1	1		1	1		1	3	2	1
Б) Пенсии за лица по чл. 69 от КСО													1	1	
1.Инвалидност поради трудова злополука и професионална болест													1	1	

Забележка: Броят на починалите пенсионери през 2020 г. е 112 340. Той е по-голям от посочения брой на пенсиите прекратени поради смърт, поради факта, че между момента на смъртта и прекратяването на пенсията има технологично време.

4.13. СРЕДНА ПРОДЪЛЖИТЕЛНОСТ НА ПОЛУЧАВАНЕ НА ЕДНА ЛИЧНА ПЕНСИЯ ПО ПОЛ ЗА ПЕРИОДА 2011 г. - 2020 г. /В ГОДИНИ/

(1.1. - 31.12. на съответната година)

ВИД НА ПЕНСИИТЕ	2011 г.			2012 г.			2013 г.			2014 г.			2015 г.		
	общо	мъже	жени	общо	мъже	жени	общо	мъже	жени	общо	мъже	жени	общо	мъже	жени
ПЕНСИИ - общо (I+II+III)	20,5	17,7	23,2	20,8	18,0	23,7	20,9	18,1	23,9	21,2	18,2	24,1	21,5	18,5	24,5
I. ФОНД "ПЕНСИИ"	20,5	17,7	23,4	20,8	17,9	23,8	21,0	18,1	24,0	21,2	18,2	24,2	21,5	18,5	24,6
А) Пенсии за трудова дейност	20,4	17,3	23,4	20,7	17,5	23,8	20,8	17,6	24,0	20,8	17,6	24,0	21,4	18,0	24,6
1. Инвалидност поради общо заболяване	10,7	9,4	12,2	11,2	9,7	12,9	11,4	10,0	13,0	11,7	10,3	13,4	12,0	10,5	13,9
2. Пенсии за осигурителен стаж и възраст	21,8	18,9	24,6	22,1	19,1	25,0	22,3	19,2	25,4	22,7	19,4	25,7	23,0	19,6	26,1
3. Пенсии за осигурит. стаж и възраст-ЗПЗСК (отм.)	37,0	36,2	37,0	37,4	37,5	37,4	38,0	38,1	38,0	38,8	38,5	38,8	39,5	39,0	39,5
4. Инвалидност - общо забол. - ЗПЗСК (отм.)	41,6	41,2	41,7	43,0	42,6	43,1	42,9	43,8	42,8	43,8	45	43,7	45,2	45,2	45,1
5. Инвалидност-общо забол.-СВОЧ на ТПК (отм.)	31,0	29,1	31,7	30,5	27,0	31,7	33,4	31,3	33,9	30,7	28,2	31,5	35,9	31,1	36,5
6. Пенсии за осигурителен стаж и възраст-СВОЧ на ТПК (отм.)	25,3	21,9	26,3	25,6	23,0	26,3	26,1	23,1	27,0	26,6	23,6	27,8	27,6	24,7	28,5
7. Частни занаятчии, търговци и др.	24,5	23,5	27,0	26,9	26,1	37,4	28,7	24,0	32,4	26,7	27,2	25,7	26,9	28,0	26,8
Б) Пенсии за лицата по чл. 69 от КСО	24,9	24,9	28,9	25,5	25,5	30,0	25,9	25,8	26,7	26,1	26,1	27,2	26,2	26,2	24,7
1. Инвалидност поради общо заболяване	14,4	14,4		10,5	10,5		13,0	13,0		21,0	20,0	22,0	21,7	21,7	
2. Пенсии за осигурителен стаж и възраст	25,0	24,9	28,9	25,6	25,5	30,0	25,9	25,9	26,7	26,1	26,1	27,3	26,2	26,2	24,7
II. ФОНД "ПЕНСИИ, НЕСВЪРЗАНИ С ТРУДОВА ДЕЙНОСТ"	16,5	16,2	16,8	16,9	15,7	18,0	17,0	15,7	18,1	16,7	14,9	18,5	17,5	16,2	18,7
1. Старост/Поборнически/															
2. Пенсии за военна инвалидност	38,0	38,0		39,5	39,5		38,1	38,1		36,2	36,2		41,9	41,9	
3. Народни по чл.28 от ЗП (отм.)	59,0	59,0		41,0		41,0									29,0
4. Народни по чл.30А от ЗП (отм.)	31,0		31,0	38,0		38,0	38,5		38,5	41,0		41,0	29,0		29,0
5. За особени заслуги				3,8	3,3	5,0	10,8	10,8		3,0	3,0		6,0	8,0	4,0
6. Пенсии за гражданска инвалидност	55,8	57,0	52,0	44,4	41,5	46,3	58,0		58,0	38,8	40,0	34,0	37,5	37,5	
7. Старост на частни земеделски стопани	28,0	23,2	29,3	27,7	25,7	28,6	28,1	26,2	28,9	29,1	26,8	30,1	29,1	27,8	29,5
8. С отделен указ															
9. Социални пенсии за инвалидност	16,3	14,6	17,8	16,8	14,3	19,1	16,8	14,4	19,2	17,0	14,3	19,8	17,4	15,1	19,7
10. Персонални пенсии	15,3	13,0	15,3	16,8	13,0	16,9	17,5		17,6	18,9	16,5	19,0	19,7		19,7
11. Социални пенсии за старост	10,4	8,0	11,7	10,7	7,8	12,4	10,6	7,6	12,4	10,5	7,2	12,7	11,1	7,5	13,5
III. ФОНД "ТРУДОВА ЗЛОПОЛУКА И ПРОФЕСИОНАЛНА БОЛЕСТ"	34,2	34,1	34,5	34,7	34,8	34,4	36,0	35,3	37,1	35,6	35,9	35,0	36,2	36,2	36,3
А) Пенсии за трудова дейност	34,2	34,1	34,5	34,7	34,8	34,4	36,0	35,3	37,1	35,6	35,9	35,0	36,2	36,2	36,3
1. Инвалидност поради трудова злополука и професионална болест	33,7	33,6	33,9	34,1	34,5	33,4	35,5	34,9	36,6	35,2	35,5	34,5	35,7	35,8	35,5
2. Инвалидност поради трудова злополука и професионална болест - ЗПЗСК (отм.)	44,5	46,6	42,1	46,6	49,3	45,4	46,5	45,5	47,5	48,4	47,9	49,7	51,0	50,5	51,6
3. Инвалидност поради трудова злополука и професионална болест - СВОЧ на ТПК (отм.)	43,0	46,5	39,5	52,0	52,0		34,3	38,5	30,0	40,5		40,5			
Б) Пенсии за лицата по чл. 69 от КСО															
1. Инвалидност поради трудова злополука и професионална болест															

4.13. СРЕДНА ПРОДЪЛЖИТЕЛНОСТ НА ПОЛУЧАВАНЕ НА ЕДНА ЛИЧНА ПЕНСИЯ ПО ПОЛ ЗА ПЕРИОДА 2011 г. - 2020 г. /В ГОДИНИ/

(1.1. - 31.12. на съответната година)

/продължение и край/

ВИД НА ПЕНСИИТЕ	2016 г.			2017 г.			2018 г.			2019 г.			2020 г.		
	общо	мъже	жени	общо	мъже	жени	общо	мъже	жени	общо	мъже	жени	общо	мъже	жени
ПЕНСИИ - общо (I+II+III+IV)	21,5	18,4	24,5	21,7	18,6	24,7	21,7	18,6	24,8	21,8	18,7	25,0	21,7	18,6	24,8
I. ФОНД "ПЕНСИИ"	21,4	18	24,6	21,6	18,1	24,8	21,6	18,1	24,9	21,7	18,1	25,1	21,5	18,0	24,9
1.Инвалидност поради общо заболяване	12,3	10,8	14,2	12,7	11,1	14,4	13,1	11,3	15,2	13,3	11,8	15,2	13,7	12,1	15,7
2.Пенсии за осигурителен стаж и възраст	23,0	19,6	26,2	23,2	19,7	26,5	23,2	19,7	26,5	23,4	19,7	26,7	23,1	19,5	26,5
3.Пенсии за осигурит. стаж и възраст-ЗПЗСК (отм.)	40,2	37,3	40,2	41,0	44,4	40,9	42,0	44	42,0	42,7		42,7	43,5	48	43,5
4.Инвалидност - общо забол. - ЗПЗСК (отм.)	45,7	47,4	45,5	47,4	47,4	47,4	48,7	48,8	48,7	48,8	49,9	48,6	51,4	50,7	51,5
5.Инвалидност-общо забол.-СВОЧ на ТПК (отм.)	34,5	34,7	34,4	35,8	32,3	37,0	34,9	30,8	36,1	34,1	36,1	33,2	38,2	36,5	39,0
6.Пенсии за осигурителен стаж и възраст-СВОЧ на ТПК (отм.)	28,3	25,9	29,0	28,9	26,3	29,6	29,7	27,2	30,3	30,0	26,5	30,7	31,2	28,1	31,7
7.Частни занаятчии, търговци и др.	27,3	26,5	37,0	29,4	28,0	29,7	31,1	28,0	32,4	31,7	37,0	29,0	35,8	28,0	37,4
II. ФОНД "ПЕНСИИ ЗА ЛИЦАТА ПО ЧЛ. 69 ОТ КСО"	26,4	26,3	29,8	26,8	26,8	27,1	26,8	26,8	30,1	27,5	27,5	29,4	27,3	27,3	28,0
1.Инвалидност поради общо заболяване	18,3	18,3		14,0	14,0		26,0	26,0		29,6	29,6		23,0	23,0	
2.Пенсии за осигурителен стаж и възраст	26,4	26,4	29,8	26,8	26,8	27,1	26,8	26,8	30,1	27,5	27,4	29,4	27,3	27,3	28,0
III. ФОНД "ПЕНСИИ, НЕСВЪРЗАНИ С ТРУДОВА ДЕЙНОСТ"	16,4	14,7	18,2	16,8	15,0	18,7	16,8	15,2	18,6	17,2	15,4	19,5	16,8	15,0	19,5
1.Старост/Поборнически/															
2.Пенсии за военна инвалидност	37,4	37,4		32,2	32,2		38,8	38,8		40,4	40,4		37,5	37,5	
3.Народни по чл.28 от ЗП (отм.)	45,0		45,0												
4.Народни по чл.30А от ЗП (отм.)	45,5	37,0	54,0	43,0		43,0				42,0		42,0			
5.За особени заслуги	7,0	6,5	8,0	10,0	10,0		7,0		7,0			7,0	13,0		13,0
6.Пенсии за гражданска инвалидност	54,0	46,5	69,0	42,5	34,0	51,0	26,3	26,3		56,0	44,0	68,0	56,0	51,2	75,0
7.Старост на частни земеделски стопани	30,5	29,5	30,7	31,6	27,7	32,2	32,0	27,8	33,0	32,0	30,0	33,0	32,3	28,0	33,8
8.С отделен указ	51,0		51,0												
9.Социални пенсии за инвалидност	16,4	14,2	18,8	17,5	15,5	19,7	17,1	15,2	19,5	17,8	15,2	20,8	17,8	15,3	21,3
10.Персонални пенсии	19,8		19,8	20,7	12,5	21,1	20,6	3,5	21,8	23,3	15,0	23,5	23,2		23,2
11.Социални пенсии за старост	10,6	7,0	13,5	9,3	6,9	11,9	9,5	6,9	12,6	8,6	6,6	11,2	7,7	6,0	10,1
IV. ФОНД "ТРУДОВА ЗЛОПОЛУКА И ПРОФЕСИОНАЛНА БОЛЕСТ"	37,3	36,6	38,6	36,6	36,7	36,5	36,8	36,2	38,2	38,2	37,6	39,4	37,7	37,4	38,4
А) Пенсии за трудова дейност	37,3	36,6	38,6	36,6	36,7	36,5	36,8	36,2	38,2	38,2	37,6	39,4	37,6	37,3	38,4
1.Инвалидност поради трудова злополука и професионална болест	36,9	36,4	37,8	35,9	36,4	34,7	36,2	35,8	37,2	37,8	37,5	38,4	37,4	37,2	37,9
2.Инвалидност поради трудова злополука и професионална болест - ЗПЗСК (отм.)	51,6	49,7	52,8	50,7	55,0	49,9	53,2	52,0	54,5	53,8	56,0	53,4	47,2	46,0	47,4
3.Инвалидност поради трудова злополука и професионална болест - СВОЧ на ТПК (отм.)	34,5	33,7	35,3	51,5	59,0	44,0	59,0		59,0	49,0		49,0	37,3	39,5	33,0
Б) Пенсии за лицата по чл. 69 от КСО													57,0	57,0	
1.Инвалидност поради трудова злополука и професионална болест													57,0	57,0	

4.14. СРЕДЕН ОСИГУРИТЕЛЕН СТАЖ НА ПЕНСИОНЕРИТЕ С ЛИЧНИ ПЕНСИИ ЗА ОСИГУРИТЕЛЕН СТАЖ И ВЪЗРАСТ ЗА ПЕРИОДА 2011 г. - 2020 г.

КАТЕГОРИЯ ТРУД	2011 г.				2012 г.				2013 г.				2014 г.				2015 г.				
	ОБЩО	чл.68 от КСО	СВОЧ на ТПК	чл.69 от КСО	ОБЩО	чл.68 от КСО	СВОЧ на ТПК	чл.69 от КСО	ОБЩО	чл.68 от КСО	СВОЧ на ТПК	чл.69 от КСО	ОБЩО	чл.68 от КСО	СВОЧ на ТПК	чл.69 от КСО	ОБЩО	чл.68 от КСО	СВОЧ на ТПК	чл.69 от КСО	
I. СЪСТОЯНИЕ към 31.12.																					
ОБЩО - вс. категории	37,1	36,5	31,9	47,4	37,1	36,5	32,0	47,6	37,3	36,7	32,1	47,8	37,5	36,9	32,2	48,2	37,7	37,1	32,2	48,4	
I категория труд	43,9	43,1	43,9	45,2	43,8	43,1	43,8	45,1	43,7	43,0	44,3	45,0	43,6	42,9	43,9	44,9	43,5	42,8	44,1	44,7	
II категория труд	39,9	39,9	38,5	40,3	39,8	39,8	38,5	40,4	39,8	39,8	38,6	40,3	39,7	39,7	38,6	40,8	39,6	39,6	38,4	40,9	
III категория труд	32,8	32,8	30,9	47,7	32,9	32,9	31,0	47,8	33,1	33,1	31,1	47,7	33,4	33,4	31,2	47,5	33,7	33,7	31,2	47,3	
Осигурителен стаж, превърнат в съотношение 1 към 3	74,6	76,0		59,4	73,9	75,3		59,0	73,9	75,2		59,4	73,4	74,7		59,0	73,0	74,2		58,5	
Осигурителен стаж, превърнат в съотношение 1 към 2	50,1			50,1	51,6		51,6	51,6	51,6		51,6	51,6	51,6		51,6	54,5				54,5	
Смесен осигурителен стаж Непоказани	42,2 28,4	41,5 28,3	36,1	47,7 32,0	42,1 28,4	41,3 28,3	36,1	47,9 32,0	42,1 28,0	41,3 27,9	36,2	48,2 32,0	42,1 28,2	41,2 28,2	36,1	48,6 32,0	42,0 28,7	41,1 28,6	36,1	48,9 32,0	
II. НОВООТПУСНАТИ 1.1. 31.12. на съответната година		чл.68 от КСО	СВОЧ на ТПК	чл.69 от КСО		чл.68 от КСО	СВОЧ на ТПК	чл.69 от КСО		чл.68 от КСО	СВОЧ на ТПК	чл.69 от КСО		чл.68 от КСО	СВОЧ на ТПК	чл.69 от КСО		чл.68 от КСО	СВОЧ на ТПК	чл.69 от КСО	
ОБЩО - вс. категории	38,1	37,8		45,9	38,3	37,8		46,2	38,1	37,7		48,3	37,9	37,3		50,7	37,5	36,9		47,4	
I категория труд	48,4	54,6		47,2	54,0	58,2		48,2	57,5	59,2		50,8	57,4	59,0		54,8	51,0	51,4		50,7	
II категория труд	36,8	36,8			34,0	34,0			32,7	32,7			30,3	30,3			28,0	28,0			
III категория труд	36,1	36,1			35,8	35,8			35,7	35,7			35,7	35,7			35,6	35,6			
Осигурителен стаж, превърнат в съотношение 1 към 3	85,5	82,2		96,4	72,2	72,2			34,4	34,4			30,4	30,4			51,9	51,9			
Осигурителен стаж, превърнат в съотношение 1 към 2	52,7	77,6		40,2	53,5	70,8		36,1	32,2			32,2				31,3					
Смесен осигурителен стаж	39,8	39,3		45,9	40,1	39,4		46,1	39,8	39,3		48,3	39,6	38,7		50,6	39,1	38,2		31,3	

4.14. СРЕДЕН ОСИГУРИТЕЛЕН СТАЖ НА ПЕНСИОНЕРИТЕ С ЛИЧНИ ПЕНСИИ ЗА ОСИГУРИТЕЛЕН СТАЖ И ВЪЗРАСТ ЗА ПЕРИОДА 2011 г. - 2020 г.

/продължение и край/

КАТЕГОРИЯ ТРУД	2016 г.				2017 г.				2018 г.				2019 г.				2020 г.			
	ОБЩО	чл.68, 68а, 69а и 69б	СВОЧ на ТПК	чл.69 от КСО	ОБЩО	чл.68, 68а, 69а и 69б	СВОЧ на ТПК	чл.69 от КСО	ОБЩО	чл.68, 68а, 69а и 69б	СВОЧ на ТПК	чл.69 от КСО	ОБЩО	чл.68, 68а, 69а и 69б	СВОЧ на ТПК	чл.69 от КСО	ОБЩО	чл.68, 68а, 69а и 69б	СВОЧ на ТПК	чл.69 от КСО
I. СЪСТОЯНИЕ към 31.12.																				
ОБЩО -вс.категории	37,8	37,2	32,3	48,6	38,0	37,3	32,3	48,9	38,1	37,5	32,4	49,2	38,3	37,6	32,4	49,6	38,5	37,8	32,5	50,1
I категория труд	43,4	42,7	44,1	44,5	43,2	42,7	44,1	44,3	43,0	42,5	43,5	44,0	42,9	42,4	43,6	43,8	42,8	42,4	42,9	43,6
II категория труд	39,5	39,5	38,3	40,7	39,4	39,4	38,1	40,5	39,3	39,3	37,9	39,7	39,2	39,2	37,6	40,0	39,0	39,1	37,5	39,9
III категория труд	33,9	33,9	31,3	47,2	34,2	34,2	31,4	46,3	34,5	34,5	31,4	45,7	34,7	34,7	31,4	45,5	35,0	35,0	31,6	45,2
Осигурителен стаж, превърнат в съотношение 1 към 3	72,9	74,1		59,4	72,2	73,6		59,4	72,0	73,6		57,4	72,0	73,4		59,1	71,5	73,0		56,7
Осигурителен стаж, превърнат в съотношение 1 към 2	54,5			54,5	54,2		54,2	51,2	51,2		51,2	51,2	51,2		51,2	51,0				51,0
Смесен осигурителен стаж Непоказани	42,0 29,1	41 29,1	36,0	49,1	41,9 28,3	40,9 28,3	35,9	49,4	41,9 21,0	40,9 21,0	36,1	49,7	41,9 21,0	40,9 21,0	35,9	50,1	41,9	40,9	35,9	50,6
II. НОВООТПУСНАТИ 1.1. - 31.12. на съответната година																				
ОБЩО -вс.категории	37,6	36,4		47,7	36,7	36,3		49,1	36,2	35,9		49,2	36,2	36,0		50,2	36,4	36,2		49,5
I категория труд	48,8	46,3		50,1	52,3	52,5		52,2	47,8	46,1		53,2	49,4	46,6		56,3	42,4	39,9		58,7
II категория труд	24,3	24,3			27,8	27,8			29,6	29,6			30,3	30,3			28,0	28,0		
III категория труд	35,5	35,5			35,3	35,3			34,7	34,7			34,8	34,8			35,0	35,0		
Осигурителен стаж, превърнат в съотношение 1 към 3									72,0	72,0			92,6			92,6				
Осигурителен стаж, превърнат в съотношение 1 към 2	35,4			35,4																
Смесен осигурителен стаж	39,5	37,3		47,7	38,3	37,5		49,0	37,8	37,4		49,1	38,0	37,5		50,1	38,1	37,8		49,4

**4.15. СРЕДЕН ОСИГУРИТЕЛЕН СТАЖ НА ПЕНСИОНЕРИТЕ С ЛИЧНИ ПЕНСИИ ЗА ОСИГУРИТЕЛЕН СТАЖ И ВЪЗРАСТ, РАЗПРЕДЕЛЕНИ ПО ПОЛ НА ЛИЦАТА
ЗА ПЕРИОДА 2011 г. -2020 г.**

КАТЕГОРИЯ ТРУД	2011 г.								2012 г.							
	ОБЩО		чл.68 от КСО		СВОЧ на ТПК		чл.69 от КСО		ОБЩО		чл.68 от КСО		СВОЧ на ТПК		чл.69 от КСО	
	мъже	жени	мъже	жени	мъже	жени	мъже	жени	мъже	жени	мъже	жени	мъже	жени	мъже	жени
I. СЪСТОЯНИЕ към 31.12.																
ОБЩО - вс.категории	43,2	32,5	42,6	32,5	40,6	30,2	47,5	43,4	43,1	32,6	42,5	32,6	40,8	30,3	47,7	43,7
I категория труд	45,8	38,5	46,3	38,3	46,4	39,9	45,3	41,9	45,8	38,5	46,3	38,3	46,9	39,9	45,2	42,1
II категория труд	42,3	36,2	42,3	36,2	43,0	36,0	40,4	38,9	42,3	36,1	42,3	36,1	43,1	36,0	40,5	38,9
III категория труд	38,4	31,2	38,4	31,2	39,4	29,6	48,6	36,1	38,3	31,4	38,2	31,4	39,5	29,7	48,7	36,1
Осигурителен стаж, превърнат в съотношение 1 към 3	75,2	64,7	76,9	64,7			59,4		74,8	62,7	76,4	62,7			59,0	
Осигурителен стаж, превърнат в съотношение 1 към 2	50,1						50,1		51,6						51,6	
Смесен осигурителен стаж Непоказани	45,4	35,8	44,9	35,7	44,9	33,3	47,8	43,9	45,2	35,9	44,6	35,8	45,1	33,3	48,0	44,3
	31,5	27,5	31,4	27,5			32,0		31,5	27,4	31,4	27,4			32,0	
II. НОВООТПУСНАТИ																
1.1. - 31.12. на съответната година																
ОБЩО -вс.категории	40,1	36,1	39,6	36,1			46,0	44,9	40,2	36,1	39,5	36,0			46,1	46,4
I категория труд	46,7	52,2	61,3	53,5			46,1	51,2	52,7	56,0	61,4	56,1			47,4	55,9
II категория труд	29,6	40,1	29,6	40,1					27,0	38,1	27,0	38,1				
III категория труд	37,4	35,6	37,4	35,6					36,7	35,5	36,7	35,5				
Осигурителен стаж, превърнат в съотношение 1 към 3	65,6	115,5	50,1	115,5			96,4		31,9	112,4	31,9	112,4				
Осигурителен стаж, превърнат в съотношение 1 към 2	52,7		77,6				40,2		53,5		70,8				36,1	
Смесен осигурителен стаж	41,0	36,9	40,5	36,9			45,9	44,4	41,2	37,1	40,4	36,9			46,1	46,0

**4.15. СРЕДЕН ОСИГУРИТЕЛЕН СТАЖ НА ПЕНСИОНЕРИТЕ С ЛИЧНИ ПЕНСИИ ЗА ОСИГУРИТЕЛЕН СТАЖ И ВЪЗРАСТ, РАЗПРЕДЕЛЕНИ ПО ПОЛ НА ЛИЦАТА
ЗА ПЕРИОДА 2011 г. -2020 г.**

/Продължение/

КАТЕГОРИЯ ТРУД	2013 г.								2014 г.							
	ОБЩО		чл.68 от КСО		СВОЧ на ТПК		чл.69 от КСО		ОБЩО		чл.68 от КСО		СВОЧ на ТПК		чл.69 от КСО	
	мъже	жени	мъже	жени	мъже	жени	мъже	жени	мъже	жени	мъже	жени	мъже	жени	мъже	жени
I. СЪСТОЯНИЕ към 31.12.																
ОБЩО -вс.категории	43,2	32,9	42,6	32,9	41,0	30,5	47,9	44,1	43,3	33,2	42,6	33,2	41,0	30,6	48,3	44,5
I категория труд	45,7	38,6	46,3	38,4	46,9	40,7	45,1	42,2	45,7	38,6	46,3	38,4	46,2	40,7	45	42,2
II категория труд	42,3	36,1	42,3	36,1	43,5	36,1	40,4	38,9	42,3	36,1	42,3	36,1	43,8	36,1	40,8	38,9
III категория труд	38,4	31,7	38,4	31,7	39,6	29,8	48,7	35,8	38,5	32	38,5	32	39,5	30	48,6	35,8
Осигурителен стаж, превърнат в съотношение 1 към 3	74,6	63,6	76,1	63,6			59,4		74,1	63,6	75,6	63,6			59,0	
Осигурителен стаж, превърнат в съотношение 1 към 2	51,6						51,6		51,6						51,6	
Смесен осигурителен стаж Непоказани	45,2	36,0	44,6	36,0	45,3	33,4	48,3	44,6	45,1	36,2	44,4	36,1	45,2	33,6	48,7	45,1
	30,9	27,2	30,8	27,2			32,0		31,0	27,4	30,9	27,4			32,0	
II. НОВООТПУСНАТИ																
1.1. - 31.12. на съответната година																
ОБЩО -вс.категории	40,0	35,9	39,4	35,9			48,3	48,5	39,8	35,7	38,9	35,6			50,7	49,3
I категория труд	55,6	58,8	59,3	59,2			50,2	53,0	56,2	58,8	58,9	59,1			54,8	54,6
II категория труд	25,8	37,2	25,8	37,2					24,2	34,6	24,2	34,6				
III категория труд	36,7	35,2	36,7	35,2					36,6	35,3	36,6	35,3				
Осигурителен стаж, превърнат в съотношение 1 към 3	25,6	43,2	25,6	43,2					30,4		30,4					
Осигурителен стаж, превърнат в съотношение 1 към 2	32,2						32,2									
Смесен осигурителен стаж	41,0	36,9	40,3	36,8			48,3	48,2	40,8	36,4	39,7	36,2			50,7	49,3

**4.15. СРЕДЕН ОСИГУРИТЕЛЕН СТАЖ НА ПЕНСИОНЕРИТЕ С ЛИЧНИ ПЕНСИИ ЗА ОСИГУРИТЕЛЕН СТАЖ И ВЪЗРАСТ, РАЗПРЕДЕЛЕНИ ПО ПОЛ НА ЛИЦАТА
ЗА ПЕРИОДА 2011 г. - 2020 г.**

/Продължение/

КАТЕГОРИЯ ТРУД	2015 г.								2016 г.							
	ОБЩО		чл.68 от КСО		СВОЧ на ТПК		чл.69 от КСО		ОБЩО		чл.68, чл.68а, чл.69а и чл.69б		СВОЧ на ТПК		чл.69 от КСО	
	мъже	жени	мъже	жени	мъже	жени	мъже	жени	мъже	жени	мъже	жени	мъже	жени	мъже	жени
I. СЪСТОЯНИЕ към 31.12.																
ОБЩО -вс.категории	43,3	33,6	42,5	33,5	41,1	30,8	48,5	44,8	43,3	33,9	42,5	33,8	41,3	30,9	48,7	45,2
I категория труд	45,6	38,6	46,3	38,4	46,2	41	44,8	42,3	45,5	38,6	46,3	38,4	46,2	41,0	44,6	42,3
II категория труд	42,3	36,2	42,3	36,2	43,6	36,1	41	38,9	42,3	36,2	42,3	36,2	43,6	36,1	40,8	38,9
III категория труд	38,6	32,4	38,6	32,4	39,6	30,2	48,4	35,5	38,6	32,7	38,6	32,8	39,8	30,3	48,2	36,6
Осигурителен стаж, превърнат в съотношение 1 към 3	73,7	63,6	75,1	63,6			58,5		73,6	62,7	75,0	62,7			59,4	
Осигурителен стаж, превърнат в съотношение 1 към 2	54,5						54,5		54,5						54,5	
Смесен осигурителен стаж Непоказани	45	36,3	44,2	36,2	45,3	33,5	49	45,3	44,9	36,4	44,0	36,3	45,1	33,7	49,2	45,7
	31,1	28	31,0	28			32,0		32,1	28,3	32,1	28,3				
II. НОВООТПУСНАТИ																
1.1. - 31.12. на съответната година																
ОБЩО -вс.категории	39,2	35,6	38,3	35,6			47,5	46,2	39,6	35,4	37,5	35,3			47,8	46,3
I категория труд	50,1	52,8	50,3	52,2			50,1	54,8	48,5	49,5	41,1	49,4			50,1	49,6
II категория труд	23,6	33,4	23,6	33,4			31,3		21,9	27,1	21,9	27,1				
III категория труд	36,0	35,4	36,0	35,4					35,9	35,3	35,9	35,3				
Осигурителен стаж, превърнат в съотношение 1 към 3	51,9		51,9													
Осигурителен стаж, превърнат в съотношение 1 към 2	31,3								35,4						35,4	
Смесен осигурителен стаж	40,3	36,2	39,2	36			47,5	46	40,8	35,8	38,3	35,4			47,8	46,3

**4.15. СРЕДЕН ОСИГУРИТЕЛЕН СТАЖ НА ПЕНСИОНЕРИТЕ С ЛИЧНИ ПЕНСИИ ЗА ОСИГУРИТЕЛЕН СТАЖ И ВЪЗРАСТ, РАЗПРЕДЕЛЕНИ ПО ПОЛ НА ЛИЦАТА
ЗА ПЕРИОДА 2011 г. - 2020 г.**

/Продължение/

КАТЕГОРИЯ ТРУД	2017 г.								2018 г.							
	ОБЩО		чл.68, чл.68а, чл.69а и чл.69б		СВОЧ на ТПК		чл.69 от КСО		ОБЩО		чл.68, чл.68а, чл.69а и чл.69б		СВОЧ на ТПК		чл.69 от КСО	
	мъже	жени	мъже	жени	мъже	жени	мъже	жени	мъже	жени	мъже	жени	мъже	жени	мъже	жени
I. СЪСТОЯНИЕ към 31.12.																
ОБЩО -вс.категории	43,3	34,1	42,5	34,1	41,4	31,0	49,0	45,5	43,3	34,4	42,4	34,4	41,5	31,1	49,3	45,8
I категория труд	45,4	38,6	46,3	38,4	46,2	41,0	44,4	42,3	45,2	38,7	46,2	38,4	45,5	41,0	44,1	42,3
II категория труд	42,3	36,2	42,3	36,2	43,8	36,0	40,6	38,9	42,3	36,2	42,3	36,2	43,5	36,0	39,8	38,9
III категория труд	38,7	33,1	38,7	33,1	39,8	30,4	46,8	39,9	38,8	33,4	38,7	33,4	39,8	30,5	46,2	39,9
Осигурителен стаж, превърнат в съотношение 1 към 3	73,0	62,5	74,5	62,5			59,4		72,3	67,8	74	67,8			57,4	
Осигурителен стаж, превърнат в съотношение 1 към 2	54,2						54,2		51,2						51,2	
Смесен осигурителен стаж Непоказани	44,9	36,5	43,9	36,4	45,5	33,6	49,5	46,0	44,8	36,6	43,8	36,5	45,7	33,8	49,8	46,3
	35,5	24,8	35,5	24,8						21,0		21,0				
II. НОВООТПУСНАТИ																
1.1. - 31.12. на съответната година																
ОБЩО -вс.категории	38,4	35,2	37,6	35,1			49,1	48,1	37,7	34,7	37,4	34,7			49,2	48,2
I категория труд	51,5	56,0	49,0	56,0			52,2		48,9	46,5	46,7	45,6			53,9	51,7
II категория труд	24,1	30,4	24,1	30,4					22,3	34,3	22,3	34,3				
III категория труд	35,7	35,1	35,7	35,1					35,2	34,5	35,2	34,5				
Осигурителен стаж, превърнат в съотношение 1 към 3										72,0		72,0				
Осигурителен стаж, превърнат в съотношение 1 към 2																
Смесен осигурителен стаж	39,6	35,4	38,6	35,3			49,1	48,1	39,0	35,1	38,5	35,0			49,2	48,0

**4.15. СРЕДЕН ОСИГУРИТЕЛЕН СТАЖ НА ПЕНСИОНЕРИТЕ С ЛИЧНИ ПЕНСИИ ЗА ОСИГУРИТЕЛЕН СТАЖ И ВЪЗРАСТ, РАЗПРЕДЕЛЕНИ ПО ПОЛ НА ЛИЦАТА
ЗА ПЕРИОДА 2011 г. - 2020 г.**

/Продължение и край/

КАТЕГОРИЯ ТРУД	2019 г.								2020 г.							
	ОБЩО		чл.68, чл.68а, чл.69а и чл.69б		СВОЧ на ТПК		чл.69 от КСО		ОБЩО		чл.68, чл.68а, чл.69а и чл.69б		СВОЧ на ТПК		чл.69 от КСО	
	мъже	жени	мъже	жени	мъже	жени	мъже	жени	мъже	жени	мъже	жени	мъже	жени	мъже	жени
I. СЪСТОЯНИЕ към 31.12.																
ОБЩО -вс.категории	43,3	34,7	42,4	34,7	41,4	31,2	49,7	46,2	43,4	35,0	42,4	35,0	41,5	31,4	50,2	46,6
I категория труд	45,1	38,7	46,2	38,5	45,9	41,0	43,9	42,1	45	38,7	46,2	38,5	44,7	41,4	43,7	41,9
II категория труд	42,3	36,2	42,3	36,2	43,5	35,8	40,1	38,9	42,3	36,2	42,3	36,2	43,9	35,8	40	38,9
III категория труд	38,8	33,8	38,8	33,8	40,0	30,6	46,0	39,9	38,9	34,1	38,9	34,1	39,9	30,7	45,8	39,9
Осигурителен стаж, превърнат в съотношение 1 към 3	72,2	69,8	73,7	69,8			59,1		71,6	69,9	73,2	69,9			56,7	
Осигурителен стаж, превърнат в съотношение 1 към 2	51,2						51,2		51,0						51,0	
Смесен осигурителен стаж Непоказани	44,8	36,7 21,0	43,7	36,6 21,0	45,2	33,9	50,2	46,8	44,8	36,8	43,7	36,7	45,5	34,0	50,7	47,2
II. НОВООТПУСНАТИ																
1.1. - 31.12. на съответната година																
ОБЩО -вс.категории	37,8	34,8	37,3	34,8			50,4	47,9	37,8	35,1	37,5	35,0			49,7	47,7
I категория труд	46,7	52,5	41,1	50,5			53,6	67,1	49,6	39,7	40,6	39,7			58,7	
II категория труд	22,0	34,0	22,0	34,0					22,6	31,6	22,6	31,6				
III категория труд	35,0	34,7	35,0	34,7					35,1	34,9	35,1	34,9				
Осигурителен стаж, превърнат в съотношение 1 към 3	92,6						92,6									
Осигурителен стаж, превърнат в съотношение 1 към 2																
Смесен осигурителен стаж	39,2	35,1	38,7	35,0			50,4	47,7	39,2	35,5	38,8	35,4			49,7	47,7

4.16. СРЕДНИ ВЪЗРАСТИ НА ПЕНСИОНЕРИТЕ С ЛИЧНИ ПЕНСИИ ЗА ПЕРИОДА 2011 г. - 2020 г. КЪМ 31.12. НА СЪОТВЕТНАТА ГОДИНА

ВИД НА ПЕНСИИТЕ	2011 г.			2012 г.			2013 г.			2014 г.			2015 г.		
	общо	мъже	жени	общо	мъже	жени	общо	мъже	жени	общо	мъже	жени	общо	мъже	жени
ПЕНСИИ - общо (I+II+III)	68,60	67,34	69,57	68,83	67,54	69,82	69,02	67,70	70,03	69,14	67,80	70,17	69,23	67,86	70,27
I. Ф О Н Д " П Е Н С И И "	69,28	68,29	70,02	69,52	68,50	70,28	69,73	68,69	70,51	69,86	68,79	64,93	69,95	68,86	70,77
А)Пенсии за трудова дейност	69,56	68,87	70,03	69,80	69,07	70,29	70,00	69,23	70,53	70,12	69,30	70,67	70,21	69,37	70,78
1.Инвалидност поради общо заболяване	58,72	57,49	59,71	58,87	57,68	59,81	59,03	57,91	59,92	59,17	58,08	60,05	59,38	58,31	60,24
2.Пенсии за осигурителен стаж и възраст	71,90	71,72	72,02	72,22	72,00	72,36	72,55	72,27	72,73	72,73	72,39	72,95	72,85	72,48	73,08
3.Пенсии за осигурит. стаж и възраст-ЗПЗСК (отм.)	91,68	96,50	91,60	92,45	97,12	92,36	93,25	97,98	93,17	94,00	98,82	93,94	94,78	99,86	94,72
4.Инвалидност - общо забол. - ЗПЗСК (отм.)	78,32	74,87	78,80	78,76	75,34	79,24	79,32	75,45	79,86	79,77	76,02	80,32	80,29	76,35	80,86
5.Инвалидност-общо забол.-СВОЧ на ТПК (отм.)	64,57	60,33	65,80	64,92	60,54	66,19	65,32	61,23	66,50	66,00	62,00	67,15	66,17	62,60	67,25
6.Пенсии за осигурителен стаж и възраст-СВОЧ на ТПК (отм.)	77,42	79,12	77,09	78,15	79,91	77,81	78,85	80,67	78,52	79,53	81,42	79,21	80,21	82,11	79,91
7.Частни занаятчий, търговци и др.	81,89	82,52	81,46	82,58	82,81	82,42	83,38	83,69	83,16	83,79	83,20	84,13	84,39	84,03	84,63
Б) Пенсии за лицата по чл. 69 от КСО	63,10	63,07	64,16	63,36	63,33	64,29	63,82	63,79	64,76	64,18	64,16	64,93	64,32	64,30	64,96
1.Инвалидност поради общо заболяване	50,93	50,86	51,93	51,92	51,91	52,02	52,72	52,70	53,02	53,50	53,71	48,97	54,12	54,32	49,97
2.Пенсии за осигурителен стаж и възраст	63,11	63,08	64,19	63,37	63,34	64,31	63,83	63,80	64,78	64,19	64,16	64,95	64,32	64,31	64,98
II. ФОНД "ПЕНСИИ, НЕСВЪРЗАНИ С ТРУДОВА ДЕЙНОСТ"	44,48	41,08	48,60	44,22	41,26	47,93	43,97	41,38	47,30	43,86	41,62	46,81	43,81	41,89	46,39
1.Старост/Поборнически/															
2.Пенсии за военна инвалидност	50,50	50,50	29,42	51,02	51,03	30,42	51,42	51,43	31,42	52,00	52,01	32,42	52,42	52,43	33,42
3.Народни по чл.28 от ЗП (отм.)	87,33		87,33	88,08		88,08	89,08		89,08	90,08		90,08	91,08		91,08
4.Народни по чл.30А от ЗП (отм.)	87,52	87,17	87,54	88,49	88,17	88,51	89,65	89,17	89,70	90,65	90,17	90,74	90,75	91,17	90,67
5.За особени заслуги	79,35	78,80	80,18	79,42	79,28	79,69	79,07	77,89	80,69	80,93	80,17	81,69	81,03	79,74	82,32
6.Пенсии за гражданска инвалидност	54,73	53,48	59,12	54,65	53,91	57,68	55,37	54,81	57,79	55,55	54,97	58,03	56,35	55,68	59,03
7.Старост на частни земеделски стопани	84,02	85,43	83,60	84,61	86,12	84,19	85,23	86,88	84,80	85,88	87,40	85,52	86,37	87,69	86,08
8.С отделен указ	73,79		73,79	74,79		74,79	75,79		75,79	76,79		76,79	77,79		77,79
9.Социални пенсии за инвалидност	41,25	38,15	44,80	41,18	38,50	44,43	41,15	38,76	44,13	41,24	39,09	43,98	41,45	39,49	44,00
10.Персонални пенсии	45,74	13,92	55,73	42,35	14,38	53,32	38,29	14,03	49,04	33,53	13,55	43,99	29,02	13,57	38,48
11.Социални пенсии за старост	79,60	76,88	81,47	79,29	76,80	81,19	78,91	76,60	80,81	78,65	76,56	80,54	78,15	76,41	79,91
III. ФОНД "ТРУДОВА ЗЛОПОЛУКА И ПРОФЕСИОНАЛНА БОЛЕСТ"	63,29	60,94	68,47	63,63	61,28	68,82	63,79	61,51	68,93	63,94	61,58	69,30	64,13	61,73	69,65
А)Пенсии за трудова дейност	63,30	60,96	68,47	63,64	61,29	68,82	63,80	61,52	68,94	63,95	61,60	69,31	64,14	61,74	69,65
1.Инвалидност поради трудова злополука и професионална болест	63,03	60,79	68,10	63,38	61,13	68,47	63,55	61,39	68,58	63,71	61,47	68,95	63,89	61,62	69,27
2.Инвалидност поради трудова злополука и професионална болест - ЗПЗСК (отм.)	75,71	72,79	77,83	75,72	73,32	77,42	76,06	73,16	78,02	76,75	73,72	78,57	77,48	73,99	79,47
3.Инвалидност поради трудова злополука и професионална болест - СВОЧ на ТПК (отм.)	69,38	67,57	70,77	70,61	68,04	72,36	69,93	65,77	72,63	70,09	66,77	72,49	71,09	67,77	73,49
Б) Пенсии за лицата по чл. 69 от КСО	51,77	51,77		52,77	52,77		54,07	53,77	56,17	55,07	54,77	57,17	56,07	55,77	58,17
1.Инвалидност поради трудова злополука и професионална болест	51,77	51,77		52,77	52,77		54,07	53,77	56,17	55,07	54,77	57,17	56,07	55,77	58,17

4.16. СРЕДНИ ВЪЗРАСТИ НА ПЕНСИОНЕРИТЕ С ЛИЧНИ ПЕНСИИ ЗА ПЕРИОДА 2011 г. - 2020 г. КЪМ 31.12. НА СЪОТВЕТНАТА ГОДИНА

ВИД НА ПЕНСИИТЕ	2016 г.			2017 г.			2018 г.			2019 г.			2020 г.		
	общо	мъже	жени	общо	мъже	жени	общо	мъже	жени	общо	мъже	жени	общо	мъже	жени
ПЕНСИИ - общо (I+II+III+IV)	69,35	67,93	70,42	69,50	68,08	70,57	69,69	68,27	70,75	69,95	68,55	71,00	70,22	68,82	71,25
I. ФОНД "ПЕНСИИ"	70,39	69,54	70,95	70,55	69,68	71,12	70,73	69,84	71,31	70,97	70,08	71,55	71,22	70,31	71,80
1.Инвалидност поради общо заболяване	59,63	58,58	60,47	59,87	58,84	60,71	60,11	59,08	60,94	60,44	59,42	61,27	60,74	59,70	61,57
2.Пенсии за осигурителен стаж и възраст	73,04	72,68	73,27	73,20	72,85	73,43	73,39	73,03	73,62	73,58	73,20	73,82	73,80	73,41	74,05
3.Пенсии за осигурит. стаж и възраст-ЗПЗСК (отм.)	95,58	101,75	95,53	96,35	104,09	96,31	97,10	104,13	97,07	97,86	105,13	97,82	98,62	103,58	98,59
4.Инвалидност - общо забол. - ЗПЗСК (отм.)	80,98	76,70	81,58	81,42	77,57	81,97	81,95	78,42	82,50	82,43	79,15	82,92	82,67	78,97	83,20
5.Инвалидност-общо забол.-СВОЧ на ТПК (отм.)	66,79	63,07	67,89	67,17	63,47	68,24	67,82	64,05	68,90	68,59	64,70	69,68	69,15	64,84	70,29
6.Пенсии за осигурителен стаж и възраст-СВОЧ на ТПК (отм.)	80,91	82,76	80,63	81,59	83,50	81,32	82,25	84,11	82,00	82,90	84,90	82,65	83,56	85,71	83,29
7.Частни занаятчии, търговци и др.	84,92	83,59	85,52	85,34	84,17	85,94	85,59	84,60	86,11	86,59	86,28	86,76	86,86	87,21	86,65
II. ФОНД "ПЕНСИИ ЗА ЛИЦАТА ПО ЧЛ. 69 ОТ КСО"	63,97	63,96	64,40	64,40	64,38	64,81	64,95	64,94	65,33	65,49	65,49	65,75	66,09	66,08	66,17
1.Инвалидност поради общо заболяване	55,00	55,20	50,97	56,03	56,25	51,97	56,35	56,54	52,97	56,31	56,47	53,97	57,01	57,16	54,97
2.Пенсии за осигурителен стаж и възраст	63,98	63,97	64,42	64,40	64,39	64,82	64,96	64,94	65,34	65,50	65,49	65,76	66,09	66,09	66,19
III. ФОНД "ПЕНСИИ, НЕСВЪРЗАНИ С ТРУДОВА ДЕЙНОСТ"	43,86	42,25	46,04	43,84	42,49	45,71	43,95	42,91	45,40	44,33	43,42	45,61	44,81	44,08	45,85
1.Старост/Поборнически/															
2.Пенсии за военна инвалидност	53,02	53,03	34,42	53,54	53,55	35,42	54,15	54,16	36,42	54,64	54,65	37,42	55,31	55,31	38,42
3.Народни по чл.28 от ЗП (отм.)			88,69	87,75		87,75	91,25		91,25						
4.Народни по чл.30А от ЗП (отм.)	88,69														
5.За особени заслуги	79,76	77,58	81,57	80,42	77,19	82,57	79,81	78,19	81,10	80,81	79,19	82,10	79,68	80,19	79,17
6.Пенсии за гражданска инвалидност	57,12	56,70	58,83	57,43	57,22	58,31	58,41	58,19	59,31	59,01	58,90	59,45	59,22	59,22	59,21
7.Старост на частни земеделски стопани	87,05	88,27	86,78	87,68	89,31	87,30	87,65	89,76	87,17	88,36	90,36	87,97	88,85	92,06	88,33
8.С отделен указ	74,50		74,50	75,50		75,50	76,50		76,50		77,50		77,50		78,50
9.Социални пенсии за инвалидност	41,67	39,93	43,95	41,81	40,21	43,93	41,97	40,66	43,73	42,16	40,93	43,83	42,46	41,40	43,89
10.Персонални пенсии	26,18	13,33	34,65	22,86	13,26	29,57	21,31	13,40	27,07	20,77	13,89	25,93	20,49	14,26	25,14
11.Социални пенсии за старост	77,72	76,33	79,24	77,26	76,13	78,57	76,78	75,94	77,76	76,41	75,72	77,28	76,19	75,70	76,82
IV. ФОНД "ТРУДОВА ЗЛОПОЛУКА И ПРОФЕСИОНАЛНА БОЛЕСТ"	64,37	61,96	69,94	64,68	62,20	70,36	64,82	62,31	70,56	65,04	62,52	70,80	65,39	62,86	71,14
А) Пенсии за трудова дейност	64,38	61,97	69,94	64,69	62,20	70,36	64,83	62,31	70,56	65,05	62,53	70,80	65,41	62,88	71,14
1.Инвалидност поради трудова злополука и професионална болест	64,15	61,86	69,58	64,48	62,09	70,07	64,62	62,21	70,28	64,85	62,42	70,53	65,22	62,77	70,89
2.Инвалидност поради трудова злополука и професионална болест - ЗПЗСК (отм.)	77,77	74,06	79,85	77,83	74,59	79,90	78,09	74,35	80,27	78,55	75,47	80,41	78,47	75,59	80,39
3.Инвалидност поради трудова злополука и професионална болест - СВОЧ на ТПК (отм.)	70,97	67,71	73,15	71,18	69,29	72,56	71,76	70,29	72,92	73,03	71,96	73,85	73,50	71,00	75,16
Б) Пенсии за лицата по чл. 69 от КСО	57,07	56,77	59,17	58,07	57,77	60,17	59,07	58,77	61,17	60,07	59,77	62,17	55,75	54,52	63,17
1.Инвалидност поради трудова злополука и професионална болест	57,07	56,77	59,17	58,07	57,77	60,17	59,07	58,77	61,17	60,07	59,77	62,17	55,75	54,52	63,17

4.17. СРЕДНИ ВЪЗРАСТИ НА ПЕНСИОНЕРИТЕ С ЛИЧНИ НОВООТПУСНАТИ ПЕНСИИ ЗА ПЕРИОДА 2011 г. - 2020 г.

ВИД НА ПЕНСИИТЕ	1.1.2011г. - 31.12.2011 г.			1.1.2012 г. - 31.12.2012 г.			1.1.2013 г. - 31.12.2013 г.			1.1.2014 г. - 31.12.2014 г.			1.1.2015 г. - 31.12.2015 г.		
	общо	мъже	жени	общо	мъже	жени	общо	мъже	жени	общо	мъже	жени	общо	мъже	жени
ПЕНСИИ - общо (I+II+III)	56,9	57,1	56,7	56,2	56,5	55,8	56,2	56,6	55,7	57,6	57,9	57,2	58,0	58,0	58,0
I. Ф О Н Д " П Е Н С И И "	57,9	58,2	57,5	57,3	57,7	56,7	57,4	58,0	56,7	58,5	59	57,9	58,9	59,08	58,72
А)Пенсии за трудова дейност	58,1	58,7	57,5	57,6	58,3	56,8	57,5	58,3	56,7	58,7	59,3	57,9	59,23	59,72	58,74
1.Инвалидност поради общо заболяване	51,6	52,6	50,4	51,7	52,9	50,5	52,1	53,1	51,0	52,5	53,4	51,4	53,0	53,8	52,0
2.Пенсии за осигурителен стаж и възраст	61,3	61,9	60,6	61,4	62,0	60,7	61,6	62,1	61,1	62,1	62,6	61,5	62,3	62,9	61,8
3.Пенсии за осигурит. стаж и възраст-ЗПЗСК (отм.)															
4.Инвалидност - общо забол. - ЗПЗСК (отм.)															
5.Инвалидност-общо забол.-СВОЧ на ТПК (отм.)															
6.Пенсии за осигурителен стаж и възраст-СВОЧ на ТПК (отм.)															
7.Частни занаятчи, търговци и др.															
Б) Пенсии за лицата по чл. 69 от КСО	49,4	49,3	51,4	49,7	49,5	53,4	50,5	50,4	53,7	52,8	52,7	55,1	50,3	50,2	52,4
1.Инвалидност поради общо заболяване															
2.Пенсии за осигурителен стаж и възраст	49,4	49,3	51,4	49,7	49,5	53,4	50,5	50,4	53,7	52,8	52,7	55,1	50,3	50,2	52,4
II. ФОНД "ПЕНСИИ, НЕСВЪРЗАНИ С ТРУДОВА ДЕЙНОСТ"	34,6	35,5	33	35,3	36,1	33,9	35,9	36,6	34,6	36,6	37,7	34,5	36,8	37,9	34,9
1.Старост/Поборнически/															
2.Пенсии за военна инвалидност	40,1	40,1		41,0	41,0		38,6	38,6		42,2	42,2		47,4	47,4	
3.Народни по чл.28 от ЗП (отм.)															
4.Народни по чл.30А от ЗП (отм.)															
5.За особени заслуги															
6.Пенсии за гражданска инвалидност										40,0	40,0				
7.Старост на частни земеделски стопани															
8.С отделен указ															
9.Социални пенсии за инвалидност	32,2	33,2	30,4	32,1	33,1	30,4	32,8	33,8	31,0	34,2	35,2	32,3	34,6	35,6	32,8
10.Персонални пенсии	12,0	10,2	13,3	11,3	9,7	12,8	12,5	10,7	14,1	9,9	9,3	10,3	10,6	11,0	10,2
11.Социални пенсии за старост	71,4	71,4	71,3	71,2	71,2	71,2	71,2	71,2	71,3	71	71,1	70,9	70,9	70,8	71,0
III. ФОНД "ТРУДОВА ЗЛОПОЛУКА И ПРОФЕСИОНАЛНА БОЛЕСТ"	48,1	47,7	49,6	47,9	46,6	53,1	47,6	46,9	50,2	44,6	43,7	48,4	46,2	45,8	48,8
А)Пенсии за трудова дейност	48,1	47,7	49,6	47,9	46,6	53,1	47,6	46,9	50,2	44,6	43,7	48,4	46,2	45,8	48,8
1.Инвалидност поради трудова злополука и професионална болест	48,1	47,7	49,6	47,9	46,6	53,1	47,6	46,9	50,2	44,6	43,7	48,4	46,2	45,8	48,8
2.Инвалидност поради трудова злополука и професионална болест - ЗПЗСК (отм.)															
3.Инвалидност поради трудова злополука и професионална болест - СВОЧ на ТПК (отм.)															
Б) Пенсии за лицата по чл. 69 от КСО															
1.Инвалидност поради трудова злополука и професионална болест															

4.17. СРЕДНИ ВЪЗРАСТИ НА ПЕНСИОНЕРИТЕ С ЛИЧНИ НОВООТПУСНАТИ ПЕНСИИ ЗА ПЕРИОДА 2011 г. - 2020 г.

/продължение и край/

ВИД НА ПЕНСИИТЕ	1.1.2016 г. - 31.12.2016 г.			1.1.2017 г. - 31.12.2017 г.			1.1.2018 г. - 31.12.2018 г.			1.1.2019 г. - 31.12.2019 г.			1.1.2020 г. - 31.12.2020 г.		
	общо	мъже	жени	общо	мъже	жени	общо	мъже	жени	общо	мъже	жени	общо	мъже	жени
ПЕНСИИ - общо (I+II+III+IV)	57,8	57,5	58,1	58,3	58,2	58,3	58,5	58,7	58,3	59,1	59,3	58,9	59,3	59,5	59,1
I. ФОНД "ПЕНСИИ"	59,44	59,91	58,99	59,5	59,9	59,2	59,7	60,1	59,3	60,1	60,6	59,7	60,2	60,7	59,8
1.Инвалидност поради общо заболяване	52,9	53,8	52,0	53,1	53,8	52,3	53,2	54,1	52,3	53,4	54,4	52,3	53,6	54,6	52,5
2.Пенсии за осигурителен стаж и възраст	62,7	63,3	62,1	62,7	63,4	62,2	63,0	63,5	62,4	63,2	63,7	62,7	63,3	63,9	62,7
3.Пенсии за осигурит. стаж и възраст-ЗПЗСК (отм.)															
4.Инвалидност - общо забол. - ЗПЗСК (отм.)															
5.Инвалидност-общо забол.-СВОЧ на ТПК (отм.)															
6.Пенсии за осигурителен стаж и възраст-СВОЧ на ТПК (отм.)															
7.Частни занаятчи, търговци и др.															
II. ФОНД "ПЕНСИИ ЗА ЛИЦАТА ПО ЧЛ. 69 ОТ КСО"	50,3	50,2	52,6	51,5	51,3	54,9	52,3	52,2	54,6	54,3	54,1	56,0	54,6	54,5	55,7
1.Инвалидност поради общо заболяване															
2.Пенсии за осигурителен стаж и възраст	50,3	50,2	52,6	51,5	51,3	54,9	52,3	52,2	54,6	54,3	54,1	56,0	54,6	54,5	55,7
III. ФОНД "ПЕНСИИ, НЕСВЪРЗАНИ С ТРУДОВА ДЕЙНОСТ"	37,5	38,7	35,5	37,9	38,8	36,3	39,2	40,3	37,4	41,3	41,9	40,2	43,1	43,9	41,8
1.Старост/Поборнически/															
2.Пенсии за военна инвалидност				54,5	54,5		43,3	43,3		54,2	54,2		53,0	53,0	
3.Народни по чл.28 от ЗП (отм.)															
4.Народни по чл.30А от ЗП (отм.)															
5.За особени заслуги															
6.Пенсии за гражданска инвалидност															
7.Старост на частни земеделски стопани															
8.С отделен указ															
9.Социални пенсии за инвалидност	34,7	36,1	32,5	35,0	35,6	34,0	35,7	36,9	33,7	34,8	35,3	33,8	36,1	37,5	33,6
10.Персонални пенсии	11,4	10,7	12,1	11,4	11,6	11,1	10,9	11,2	10,7	16,2	14,3	18,0	19,0	20,3	18,0
11.Социални пенсии за старост	71,1	70,9	71,3	70,9	70,8	71,0	70,9	71	70,7	71,0	71,0	71,0	71,0	70,9	71,0
IV. ФОНД "ТРУДОВА ЗЛОПОЛУКА И ПРОФЕСИОНАЛНА БОЛЕСТ"	48,2	46,6	53,5	45,6	44,9	47,8	47,6	46,1	51,4	47,6	47,9	46,9	50,7	50,6	51,2
А) Пенсии за трудова дейност	48,2	46,6	53,5	45,6	44,9	47,8	47,6	46,1	51,4	47,6	47,9	46,9	50,7	50,6	51,2
1.Инвалидност поради трудова злополука и професионална болест	48,2	46,6	53,5	45,6	44,9	47,8	47,6	46,1	51,4	47,6	47,9	46,9	50,7	50,6	51,2
2.Инвалидност поради трудова злополука и професионална болест - ЗПЗСК (отм.)															
3.Инвалидност поради трудова злополука и професионална болест - СВОЧ на ТПК (отм.)															
Б) Пенсии за лицата по чл. 69 от КСО															
1.Инвалидност поради трудова злополука и професионална болест															

4.18. СРЕДНИ ВЪЗРАСТИ НА ПЕНСИОНЕРИТЕ С ЛИЧНИ ПЕНСИИ ЗА ОСИГУРИТЕЛЕН СТАЖ И ВЪЗРАСТ ОБЩО, ПО КАТЕГОРИИ ТРУД И ПОЛ НА ЛИЦАТА ЗА 2011 г. - 2020 г.

КАТЕГОРИЯ ТРУД	2011 г.												2012 г.											
	ОБЩО			чл.68 от КСО			СВОЧ на ТПК			чл.69 от КСО			ОБЩО			чл.68 от КСО			СВОЧ на ТПК			чл.69 от КСО		
	общо	мъже	жени	общо	мъже	жени	общо	мъже	жени	общо	мъже	жени	общо	мъже	жени	общо	мъже	жени	общо	мъже	жени	общо	мъже	жени
I. СЪСТОЯНИЕ към 31.12.																								
ОБЩО -вс.категории	71,5	70,7	72,0	71,9	71,7	72,0	77,4	79,1	77,1	63,1	63,1	64,2	71,8	71,0	72,4	72,2	72,0	72,4	78,2	79,9	77,8	63,4	63,3	64,3
I категория труд	70,1	70,9	67,9	70,3	71,8	67,9	70,3	71,3	68,8	69,8	69,8	69,4	70,9	71,7	68,8	71,1	72,7	68,7	71,5	72,7	69,8	70,6	70,6	70,2
II категория труд	73,6	75,4	70,5	73,6	75,4	70,5	72,5	76,2	70,5	77,6	77,7	75,3	74,4	76,3	71,5	74,4	76,3	71,5	73,5	77,2	71,5	78,7	78,7	76,3
III категория труд	74,4	76,9	73,6	74,3	76,9	73,6	78,2	80,2	77,9	73,0	72,4	79,9	74,6	77,1	73,9	74,6	77,1	73,9	78,9	80,9	78,6	73,8	73,1	80,9
Осигурителен стаж, превърнат в съотношение 1 към 3	71,8	71,7	73,7	72,7	72,7	73,7				62,6	62,6		72,6	72,4	75,3	73,4	73,2	75,3				64,2	64,2	
Осигурителен стаж, превърнат в съотношение 1 към 2	71,5	71,5								71,5	71,5		74,1	74,1								74,1	74,1	
Смесен осигурителен стаж Непоказани	67,2	67,1	67,4	67,9	68,2	67,5	73,5	76,9	72,4	62,0	61,9	62,5	67,7	67,6	67,9	68,4	68,7	68	74,5	77,8	73,5	62,2	62,2	62,6
	80,4	83,1	79,6	80,2	82,5	79,6				92,0	92,0		81,5	84,1	80,7	81,3	83,5	80,7				93,0	93,3	
II. НОВООТПУСНАТИ 1.1. - 31.12. на съответната година																								
	ОБЩО			чл.68 от КСО			СВОЧ на ТПК			чл.69 от КСО			ОБЩО			чл.68 от КСО			СВОЧ на ТПК			чл.69 от КСО		
	общо	мъже	жени	общо	мъже	жени	общо	мъже	жени	общо	мъже	жени	общо	мъже	жени	общо	мъже	жени	общо	мъже	жени	общо	мъже	жени
ОБЩО -вс.категории	60,8	61,0	60,6	61,3	61,9	60,6				49,4	49,3	51,4	60,6	60,6	60,7	61,4	62,0	60,7				49,7	49,5	53,4
I категория труд	50,9	48,5	55,9	60,7	63,3	60,2				49,0	48,0	52,6	56,3	54,1	59,8	61,9	64,2	60,4				48,6	47,9	54,7
II категория труд	58,7	64,5	56,0	58,7	64,5	56,0							60,3	66,7	56,5	60,3	66,7	56,5						
III категория труд	61,9	64,1	61,1	61,9	64,1	61,1							62,2	64,5	61,3	62,2	64,5	61,3						
Осигурителен стаж, превърнат в съотношение 1 към 3	58,2	56,7	60,3	58,9	57,4	60,3				55,3	55,3		64,3	64,7	64,0	64,3	64,7	64,0						
Осигурителен стаж, превърнат в съотношение 1 към 2	50,7	50,7		63,3	63,3					44,4	44,4		54,2	54,2		67,0	67,0					41,4	41,4	
Смесен осигурителен стаж	59,8	59,9	59,6	60,7	61,1	59,7				49,4	49,4	51,3	59,5	59,9	59,4	60,7	61,1	59,5				49,8	49,6	53,4

4.18. СРЕДНИ ВЪЗРАСТИ НА ПЕНСИОНЕРИТЕ С ЛИЧНИ ПЕНСИИ ЗА ОСИГУРИТЕЛЕН СТАЖ И ВЪЗРАСТ ОБЩО, ПО КАТЕГОРИИ ТРУД И ПОЛ НА ЛИЦАТА ЗА 2011 г. - 2020 г.

/продължение/

КАТЕГОРИЯ ТРУД	2013 г.												2014 г.											
	ОБЩО			чл.68 от КСО			СВОЧ на ТПК			чл.69 от КСО			ОБЩО			чл.68 от КСО			СВОЧ на ТПК			чл.69 от КСО		
	общо	мъже	жени	общо	мъже	жени	общо	мъже	жени	общо	мъже	жени	общо	мъже	жени	общо	мъже	жени	общо	мъже	жени	общо	мъже	жени
I. СЪСТОЯНИЕ към 31.12.																								
ОБЩО -вс.категории	72,1	71,2	72,8	72,6	72,3	72,7	78,9	80,7	78,5	63,8	63,8	64,8	72,3	71,4	73,0	72,7	72,4	73,0	79,5	81,4	79,2	64,2	64,2	65,0
I категория труд	71,7	72,5	69,7	71,9	73,5	69,6	72,6	73,7	71,1	71,3	71,4	71,0	72,5	73,3	70,6	72,7	74,4	70,5	73,6	74,8	72,1	72,1	72,1	71,8
II категория труд	75,3	77,2	72,4	75,3	77,2	72,4	74,3	78	72,4	78,9	79,0	77,3	76,1	78,1	73,3	76,1	78,1	73,3	75,2	79,2	73,3	79,4	79,4	78,3
III категория труд	74,9	77,3	74,3	74,9	77,3	74,2	79,6	81,7	79,3	74,7	74,0	82,9	75,0	77,3	74,4	75,0	77,3	74,4	80,3	82,5	80,0	75,6	74,8	83,9
Осигурителен стаж , превърнат в съотношение 1 към 3	73,4	73,4	73,7	74,1	74,1	73,7				65,3	65,3		74,0	74,0	74,7	74,7	74,7	74,7				66,1	66,1	
Осигурителен стаж, превърнат в съотношение 1 към 2	75,1	75,1								75,1	75,1		76,1	76,1								76,1	76,1	
Смесен осигурителен стаж Непоказани	68,2	68	68,5	68,9	69,1	68,5	75,4	78,7	74,3	62,7	62,7	63,1	68,5	68,4	68,9	69,2	69,4	68,9	76,1	79,1	75,3	63,1	63,1	63,3
	82,1	83,7	81,6	81,9	82,8	81,6				94,0	94,0		83,3	84,0	83,1	83,1	82,9	83,1				95,0	95,0	
II. НОВООТПУСНАТИ																								
1.1. - 31.12. на съответната година																								
	ОБЩО			чл.68 от КСО			СВОЧ на ТПК			чл.69 от КСО			ОБЩО			чл.68 от КСО			СВОЧ на ТПК			чл.69 от КСО		
	общо	мъже	жени	общо	мъже	жени	общо	мъже	жени	общо	мъже	жени	общо	мъже	жени	общо	мъже	жени	общо	мъже	жени	общо	мъже	жени
ОБЩО -вс.категории	61,2	61,3	61,1	61,6	62,1	61,1				50,5	50,4	53,7	61,7	61,8	61,5	62,1	62,6	61,5				52,8	52,7	55,1
I категория труд	60,2	58,5	61,2	62,4	64,7	61,5				51,2	49,8	57	59,2	57,0	61,4	62,4	64,2	61,8				53,7	53,5	56,5
II категория труд	60,5	65,6	57,2	60,5	65,6	57,2							61,5	65,6	58,7	61,5	65,6	58,7						
III категория труд	62,7	64,7	61,8	62,7	64,7	61,8							62,9	64,8	62,0	62,9	64,8	62,0						
Осигурителен стаж, превърнат в съотношение 1 към 3	60,9	69,5	52,3	60,9	69,5	52,3							65,8	65,8		65,8	65,8							
Осигурителен стаж, превърнат в съотношение 1 към 2	37,2	37,2								37,2	37,2													
Смесен осигурителен стаж	60,2	60,3	59,8	60,8	61,3	59,8				50,5	50,4	53,4	60,8	60,9	60,5	61,5	61,8	60,6				52,8	52,7	55,1

4.18. СРЕДНИ ВЪЗРАСТИ НА ПЕНСИОНЕРИТЕ С ЛИЧНИ ПЕНСИИ ЗА ОСИГУРИТЕЛЕН СТАЖ И ВЪЗРАСТ ОБЩО, ПО КАТЕГОРИИ ТРУД И ПОЛ НА ЛИЦАТА ЗА 2011 г. - 2020 г.

/продължение/

КАТЕГОРИЯ ТРУД	2015 г.												2016 г.											
	ОБЩО			чл.68 от КСО			СВОЧ на ТПК			чл.69 от КСО			ОБЩО			чл.68, чл.68а, чл.69а и чл.69б			СВОЧ на ТПК			чл.69 от КСО		
	общо	мъже	жени	общо	мъже	жени	общо	мъже	жени	общо	мъже	жени	общо	мъже	жени	общо	мъже	жени	общо	мъже	жени	общо	мъже	жени
I. СЪСТОЯНИЕ към 31.12.																								
ОБЩО -вс.категории	72,42	71,47	73,11	72,86	72,49	73,10	80,22	82,11	79,92	64,33	64,31	64,99	72,55	71,54	73,29	73,05	72,68	73,28	80,92	82,76	80,64	63,98	63,97	64,43
I категория труд	73,28	74,05	71,50	73,57	75,22	71,44	74,76	75,83	73,14	72,73	72,74	72,55	74,04	74,79	72,37	74,38	76,04	72,32	75,76	76,83	74,14	73,39	73,39	73,28
II категория труд	76,88	78,95	74,23	76,88	78,95	74,23	75,91	79,99	74,17	79,87	79,90	79,29	77,69	79,81	75,14	77,69	79,81	75,14	76,82	80,93	75,17	80,52	80,53	80,29
III категория труд	75,04	77,15	74,50	75,01	77,13	74,46	80,96	83,17	80,67	76,33	75,51	84,32	75,09	77,06	74,59	75,05	77,05	74,54	81,65	83,81	81,39	76,73	75,94	84,54
Осигурителен стаж, превърнат в съотношение 1 към 3	74,30	74,20	75,71	74,95	74,89	75,71				66,93	66,93		75,08	75,09	74,93	75,71	75,77	74,93				68,11	68,11	
Осигурителен стаж, превърнат в съотношение 1 към 2	79,37	79,37								79,37	79,37		80,37	80,37								80,37	80,37	
Смесен осигурителен стаж Непоказани	68,87	68,67	69,26	69,57	69,74	69,30	77,02	79,87	76,24	63,32	63,32	63,30	69,18	68,91	69,69	69,99	70,15	69,74	77,86	80,60	77,15	63,00	63,01	62,77
	83,67	85,68	83,08	83,38	84,54	83,08				96,00	96,00		84,29	86,33	83,79	84,29	86,33	83,79						
II. НОВООТПУСНАТИ																								
1.1. - 31.12. на съответната година																								
	ОБЩО			чл.68 от КСО			СВОЧ на ТПК			чл.69 от КСО			ОБЩО			чл.68, чл.68а, чл.69а и чл.69б			СВОЧ на ТПК			чл.69 от КСО		
	общо	мъже	жени	общо	мъже	жени	общо	мъже	жени	общо	мъже	жени	общо	мъже	жени	общо	мъже	жени	общо	мъже	жени	общо	мъже	жени
ОБЩО -вс.категории	61,67	61,61	61,70	62,31	62,87	61,78				50,31	50,21	52,39	61,28	60,62	61,98	62,65	63,32	62,07				50,29	50,19	52,58
I категория труд	55,81	53,76	60,03	62,82	63,79	62,08				50,25	49,75	53,38	54,95	53,19	59,49	63,39	65,30	62,25				50,34	50,46	49,15
II категория труд	63,24	66,26	59,44	63,24	66,26	59,44							64,87	66,25	63,28	64,87	66,25	63,28						
III категория труд	62,96	64,94	62,20	62,96	64,94	62,20							63,09	65,06	62,35	63,09	65,06	62,35						
Осигурителен стаж, превърнат в съотношение 1 към 3	55,51	55,51		55,51	55,51																			
Осигурителен стаж, превърнат в съотношение 1 към 2	39,17	39,17								39,17	39,17		43,38	43,38								43,38	43,38	
Смесен осигурителен стаж	60,54	60,46	60,72	61,67	62,04	60,85				50,31	50,21	52,36	59,71	59,20	61,10	62,17	62,55	61,39				50,29	50,19	52,63

4.18. СРЕДНИ ВЪЗРАСТИ НА ПЕНСИОНЕРИТЕ С ЛИЧНИ ПЕНСИИ ЗА ОСИГУРИТЕЛЕН СТАЖ И ВЪЗРАСТ ОБЩО, ПО КАТЕГОРИИ ТРУД И ПОЛ НА ЛИЦАТА ЗА 2011 г. - 2020 г.

/продължение/

КАТЕГОРИЯ ТРУД	2017 г.												2018 г.																										
	ОБЩО			чл.68, чл.68а, чл.69а и чл.69б			СВОЧ на ТПК			чл.69 от КСО			ОБЩО			чл.68, чл.68а, чл.69а и чл.69б			СВОЧ на ТПК			чл.69 от КСО																	
	общо	мъже	жени	общо	мъже	жени	общо	мъже	жени	общо	мъже	жени	общо	мъже	жени	общо	мъже	жени	общо	мъже	жени	общо	мъже	жени															
I. СЪСТОЯНИЕ към 31.12.																																							
ОБЩО -вс.категории	72,73	71,74	73,45	73,21	72,86	73,44	81,59	83,51	81,32	64,40	64,39	64,84	72,95	71,98	73,64	73,40	73,03	73,63	82,26	84,13	82,00	64,96	64,94	65,35															
I категория труд	74,79	75,51	73,26	75,21	76,90	73,21	76,76	77,83	75,14	73,99	73,98	74,14	75,55	76,25	74,13	76,00	77,69	74,10	77,26	78,15	76,14	74,67	74,67	74,75															
II категория труд	78,47	80,65	76,03	78,47	80,64	76,03	77,73	82,12	76,11	81,57	81,59	81,29	79,24	81,49	76,92	79,25	81,48	76,92	78,46	82,58	77,08	81,65	81,60	82,29															
III категория труд	75,09	76,91	74,64	75,05	76,89	74,60	82,31	84,52	82,05	76,52	75,81	84,93	75,13	76,76	74,74	75,10	76,74	74,70	82,95	85,13	82,72	77,05	76,22	85,93															
Осигурителен стаж, превърнат в съотношение 1 към 3	75,88	75,91	75,45	76,59	76,68	75,45				69,11	69,11		76,43	76,48	75,52	77,18	77,30	75,52				69,53	69,53																
Осигурителен стаж, превърнат в съотношение 1 към 2	80,49	80,49								80,49	80,49		81,23	81,23								81,23	81,23																
Смесен осигурителен стаж Непоказани	69,61	69,33	70,13	70,41	70,55	70,18	78,67	81,20	78,09	63,48	63,49	63,23	70,05	69,76	70,57	70,81	70,93	70,62	79,58	82,16	78,98	64,08	64,09	63,80															
	84,63	84,42	84,73	84,63	84,42	84,73							88,17		88,17	88,17		88,17																					
II. НОВООТПУСНАТИ 1.1. - 31.12. на съответната година				чл.68, чл.68а, чл.69а и чл.69б			СВОЧ на ТПК			чл.69 от КСО			ОБЩО			чл.68, чл.68а, чл.69а и чл.69б			СВОЧ на ТПК			чл.69 от КСО																	
	общо	мъже	жени	общо	мъже	жени	общо	мъже	жени	общо	мъже	жени	общо	мъже	жени	общо	мъже	жени	общо	мъже	жени	общо	мъже	жени	общо	мъже	жени	общо	мъже	жени	общо	мъже	жени	общо	мъже	жени	общо	мъже	жени
ОБЩО -вс.категории	62,36	62,56	62,18	62,75	63,39	62,20				51,49	51,30	54,94	62,79	63,21	62,41	62,96	63,55	62,43				52,34	52,17	54,59															
I категория труд	56,10	55,62	58,26	61,71	65,15	58,26				52,90	52,90		60,33	60,20	60,47	63,04	63,90	62,26				51,40	52,08	49,71															
II категория труд	63,03	65,80	61,09	63,03	65,80	61,09							63,24	66,50	61,17	63,24	66,50	61,17																					
III категория труд	63,19	65,07	62,46	63,19	65,07	62,46							63,41	65,12	62,69	63,41	65,12	62,69																					
Осигурителен стаж, превърнат в съотношение 1 към 3													45,75	45,75		45,75	45,75																						
Осигурителен стаж, превърнат в съотношение 1 към 2																																							
Смесен осигурителен стаж	61,46	61,46	61,45	62,23	62,56	61,54				51,47	51,28	54,94	62,07	62,25	61,68	62,41	62,73	61,73				52,35	52,17	54,77															

4.18. СРЕДНИ ВЪЗРАСТИ НА ПЕНСИОНЕРИТЕ С ЛИЧНИ ПЕНСИИ ЗА ОСИГУРИТЕЛЕН СТАЖ И ВЪЗРАСТ ОБЩО, ПО КАТЕГОРИИ ТРУД И ПОЛ НА ЛИЦАТА ЗА 2011 г. - 2020 г.

/продължение и край/

КАТЕГОРИЯ ТРУД	2019 г.												2020 г.											
	ОБЩО			чл.68, чл.68а, чл.69а и чл.69б			СВОЧ на ТПК			чл.69 от КСО			ОБЩО			чл.68, чл.68а, чл.69а и чл.69б			СВОЧ на ТПК			чл.69 от КСО		
	общо	мъже	жени	общо	мъже	жени	общо	мъже	жени	общо	мъже	жени	общо	мъже	жени	общо	мъже	жени	общо	мъже	жени	общо	мъже	жени
I. СЪСТОЯНИЕ към 31.12.																								
ОБЩО -вс.категории	73,16	72,21	73,84	73,59	73,20	73,83	82,90	84,90	82,65	65,50	65,49	65,78	73,41	72,47	74,06	73,81	73,41	74,05	83,56	85,71	83,29	66,09	66,09	66,20
I категория труд	76,28	76,96	74,98	76,78	78,50	74,95	78,11	78,97	77,14	75,30	75,30	75,39	77,13	77,78	75,94	77,64	79,35	75,91	78,76	78,52	78,97	76,09	76,07	76,49
II категория труд	79,99	82,30	77,77	79,99	82,30	77,77	79,22	83,41	78,00	82,58	82,51	83,29	80,79	83,13	78,70	80,79	83,13	78,69	80,05	84,23	78,93	83,38	83,29	84,29
III категория труд	75,16	76,57	74,83	75,13	76,55	74,79	83,57	85,88	83,34	77,56	76,55	86,93	75,24	76,45	74,96	75,21	76,43	74,92	84,20	86,62	83,96	78,04	76,85	87,93
Осигурителен стаж, превърнат в съотношение 1 към 3	77,23	77,37	74,86	77,88	78,09	74,86				71,16	71,16		78,06	78,21	75,35	78,68	78,88	75,35				71,64	71,64	
Осигурителен стаж, превърнат в съотношение 1 към 2	82,23	82,23								82,23	82,23		86,67	86,67								86,67	86,67	
Смесен осигурителен стаж Непоказани	70,49	70,20	71,02	71,22	71,31	71,08	80,41	82,97	79,88	64,68	64,69	64,35	70,96	70,65	71,50	71,64	71,70	71,55	81,23	83,87	80,71	65,34	65,36	64,80
	89,17		89,17	89,17		89,17																		
II. НОВООТПУСНАТИ 1.1. - 31.12. на съответната година																								
	ОБЩО			чл.68, чл.68а, чл.69а и чл.69б			СВОЧ на ТПК			чл.69 от КСО			ОБЩО			чл.68, чл.68а, чл.69а и чл.69б			СВОЧ на ТПК			чл.69 от КСО		
	общо	мъже	жени	общо	мъже	жени	общо	мъже	жени	общо	мъже	жени	общо	мъже	жени	общо	мъже	жени	общо	мъже	жени	общо	мъже	жени
ОБЩО -вс.категории	63,02	63,41	62,65	63,17	63,72	62,67				54,27	54,08	56,06	63,18	63,68	62,72	63,28	63,87	62,75				54,62	54,45	55,72
I категория труд	60,42	61,43	59,28	61,52	65,47	58,69				57,78	56,38	63,42	59,76	57,98	60,41	60,38	60,21	60,41				55,75	55,75	
II категория труд	63,36	68,12	61,25	63,36	68,12	61,25							63,75	65,98	62,29	63,75	65,98	62,29						
III категория труд	63,64	65,30	62,93	63,64	65,30	62,93							63,69	65,37	62,99	63,69	65,37	62,99						
Осигурителен стаж, превърнат в съотношение 1 към 3	55,17	55,17								55,17	55,17													
Осигурителен стаж, превърнат в съотношение 1 към 2																								
Смесен осигурителен стаж	62,26	62,41	61,89	62,57	62,85	61,97				54,25	54,07	55,97	62,55	62,79	62,00	62,76	63,07	62,07				54,62	54,45	55,72

4.19. СРЕДЕН ОСИГУРИТЕЛЕН СТАЖ И СРЕДНА ВЪЗРАСТ НА ПЕНСИОНЕРИТЕ С НОВООТПУСНАТИ ЛИЧНИ ПЕНСИИ ЗА ОСИГУРИТЕЛЕН СТАЖ И ВЪЗРАСТ (ЧЛ.68, 68А, ЧЛ.69А И ЧЛ.69Б ОТ КСО) ЗА ПЕРИОДА 2011 г. - 2020 г.
(1.1. - 31.12. на съответната година)

	2011 г.	2012 г.	2013 г.	2014 г.	2015 г.	2016 г.	2017 г.	2018 г.	2019 г.	2020 г.
1. Среден осигурителен стаж										
общо	37,8	37,8	37,7	37,3	36,9	36,4	36,3	35,9	36,0	36,2
мъже	39,6	39,5	39,4	38,9	38,3	37,5	37,6	37,4	37,3	37,5
жени	36,1	36,0	35,9	35,6	35,6	35,3	35,1	34,7	34,8	35,0
I категория труд										
общо	54,6	58,2	59,2	59,0	51,4	46,3	52,5	46,1	46,6	39,9
мъже	61,3	61,4	59,3	58,9	50,3	41,1	49,0	46,7	41,1	40,6
жени	53,5	56,1	59,2	59,1	52,2	49,4	56,0	45,6	50,5	39,7
II категория труд										
общо	36,8	34,0	32,7	30,3	28,0	24,3	27,8	29,6	30,3	28,0
мъже	29,6	27,0	25,8	24,2	23,6	21,9	24,1	22,3	22,0	22,6
жени	40,1	38,1	37,2	34,6	33,4	27,1	30,4	34,3	34,0	31,6
III категория труд										
общо	36,1	35,8	35,7	35,7	35,6	35,5	35,3	34,7	34,8	35,0
мъже	37,4	36,7	36,7	36,6	36,0	35,9	35,7	35,2	35,0	35,1
жени	35,6	35,5	35,2	35,3	35,4	35,3	35,1	34,5	34,7	34,9
осигурителен стаж - 1:3										
общо	82,8	72,2	34,4	30,4	51,9			72,0		
мъже	50,1	31,9	25,6	30,4	51,9			72,0		
жени	115,5	112,4	43,2							
осигурителен стаж - 1:2										
общо	77,6	70,8								
мъже	77,6	70,8								
жени										
смесен осигурителен стаж										
общо	39,3	39,4	39,3	38,7	38,2	37,3	37,5	37,4	37,5	37,8
мъже	40,5	40,4	40,3	39,7	39,2	38,3	38,6	38,5	38,7	38,8
жени	36,9	36,9	36,8	36,2	36,0	35,4	35,3	35,0	35,0	35,4
2. Средна възраст										
общо	61,3	61,4	61,6	62,1	62,3	62,7	62,7	63,0	63,2	63,3
мъже	61,9	62,0	62,1	62,6	62,9	63,3	63,4	63,6	63,7	63,9
жени	60,6	60,7	61,1	61,5	61,8	62,1	62,2	62,4	62,7	62,7
I категория труд										
общо	60,7	61,9	62,4	62,4	62,8	63,4	61,7	63,0	61,5	60,4
мъже	63,3	64,2	64,7	64,2	63,8	65,3	65,2	63,9	65,5	60,2
жени	60,2	60,4	61,5	61,8	62,1	62,3	58,3	62,3	58,7	60,4
II категория труд										
общо	58,7	60,3	60,5	61,5	63,2	64,9	63,0	63,2	63,4	63,7
мъже	64,5	66,7	65,6	65,6	66,3	66,2	65,8	66,5	68,1	66,0
жени	56,0	56,5	57,2	58,7	59,4	63,3	61,1	61,2	61,2	62,3
III категория труд										
общо	61,9	62,2	62,7	62,9	63,0	63,1	63,2	63,4	63,6	63,7
мъже	64,1	64,5	64,7	64,8	64,9	65,1	65,1	65,1	65,3	65,4
жени	61,1	61,3	61,8	62	62,2	62,4	62,5	62,7	62,9	63,0
осигурителен стаж - 1:3										
общо	58,9	64,3	60,9	65,8	55,5			45,8		
мъже	57,4	64,7	69,5	65,8	55,5			45,8		
жени	60,3	64,0	52,3							
осигурителен стаж - 1:2										
общо	63,3	67,0								
мъже	63,3	67,0								
жени										
смесен осигурителен стаж										
общо	60,7	60,7	60,8	61,5	61,7	62,2	62,2	62,4	62,6	62,8
мъже	61,1	61,1	61,3	61,8	62,0	62,6	62,6	62,7	62,8	63,1
жени	59,7	59,5	59,8	60,6	60,9	61,4	61,5	61,7	62,0	62,1

Забележка: Осигурителният стаж е превърнат към осигурителен стаж от трета категория труд.

**4.20. СРЕДНИ ИНДИВИДУАЛНИ КОЕФИЦИЕНТИ НА ПЕНСИОНЕРИТЕ С ПЕНСИИ ЗА ТРУДОВА ДЕЙНОСТ ПО ВИДОВЕ ПЕНСИИ И ПОЛ
ЗА ПЕРИОДА 2011 г. - 2020 г. КЪМ 31.12. НА СЪОТВЕТНАТА ГОДИНА**

	2011 г.	2012 г.	2013 г.	2014 г.	2015 г.	2016 г.	2017 г.	2018 г.	2019 г.	2020 г.
Лични първи пенсии за осигурителен стаж и възраст										
общо	1,277	1,273	1,272	1,270	1,268	1,308	1,305	1,300	1,296	1,295
мъже	1,541	1,532	1,527	1,518	1,509	1,569	1,561	1,551	1,541	1,535
жени	1,101	1,102	1,106	1,109	1,112	1,117	1,120	1,120	1,122	1,126
Лични първи пенсии за инвалидност поради общо заболяване										
общо	0,961	0,957	0,952	0,948	0,940	0,929	0,920	0,910	0,896	0,883
мъже	1,081	1,074	1,065	1,055	1,048	1,033	1,021	1,008	0,993	0,975
жени	0,866	0,865	0,862	0,863	0,853	0,845	0,837	0,829	0,818	0,807
Лични първи пенсии за инвалидност поради трудова злополука										
общо	1,143	1,138	1,143	1,134	1,128	1,125	1,113	1,107	1,101	1,089
мъже	1,235	1,228	1,232	1,220	1,212	1,209	1,196	1,188	1,181	1,168
жени	0,935	0,935	0,938	0,933	0,933	0,929	0,922	0,921	0,917	0,911

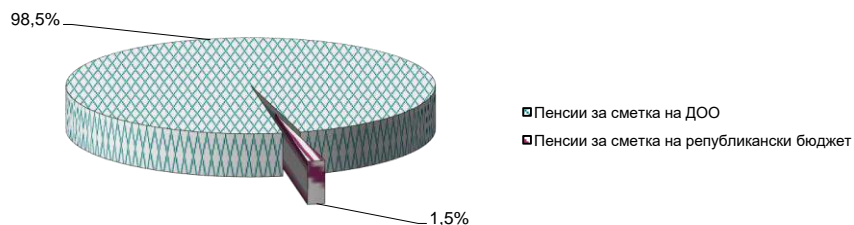
**4.21. СРЕДНИ ИНДИВИДУАЛНИ КОЕФИЦИЕНТИ НА ПЕНСИОНЕРИТЕ С НОВООТПУСНАТИ ЛИЧНИ ПЕНСИИ ПО ВИДОВЕ ПЕНСИИ ОТ ТРУДОВА
ДЕЙНОСТ И ПОЛ ЗА ПЕРИОДА 2011 г. -2020 г.
(1.1. - 31.12. на съответната година)**

	2011 г.	2012 г.	2013 г.	2014 г.	2015 г.	2016 г.	2017 г.	2018 г.	2019 г.	2020 г.
Новоотпуснати лични първи пенсии за осигурителен стаж и възраст										
общо	1,227	1,247	1,215	1,178	1,185	1,225	1,174	1,093	1,103	1,105
мъже	1,380	1,384	1,326	1,301	1,313	1,377	1,269	1,199	1,201	1,198
жени	1,084	1,100	1,091	1,044	1,065	1,062	1,089	0,996	1,004	1,017
Новоотпуснати лични първи пенсии за инвалидност поради общо заболяване										
общо	1,013	1,008	0,963	0,911	0,915	0,892	0,872	0,839	0,789	0,756
мъже	1,103	1,105	1,057	0,999	1,000	0,974	0,941	0,917	0,861	0,818
жени	0,913	0,897	0,857	0,813	0,819	0,803	0,795	0,753	0,707	0,687
Новоотпуснати лични първи пенсии за инвалидност поради трудова злополука										
общо	1,193	1,282	1,210	1,145	0,881	0,861	0,901	0,944	0,952	1,176
мъже	1,296	1,348	1,253	1,149	0,845	0,904	0,916	1,003	1,009	1,211
жени	0,847	0,954	0,865	1,108	1,072	0,764	0,856	0,868	0,816	1,020

4.22. РАЗХОДИ ЗА ПЕНСИИ КЪМ 31.XII.2020 г.

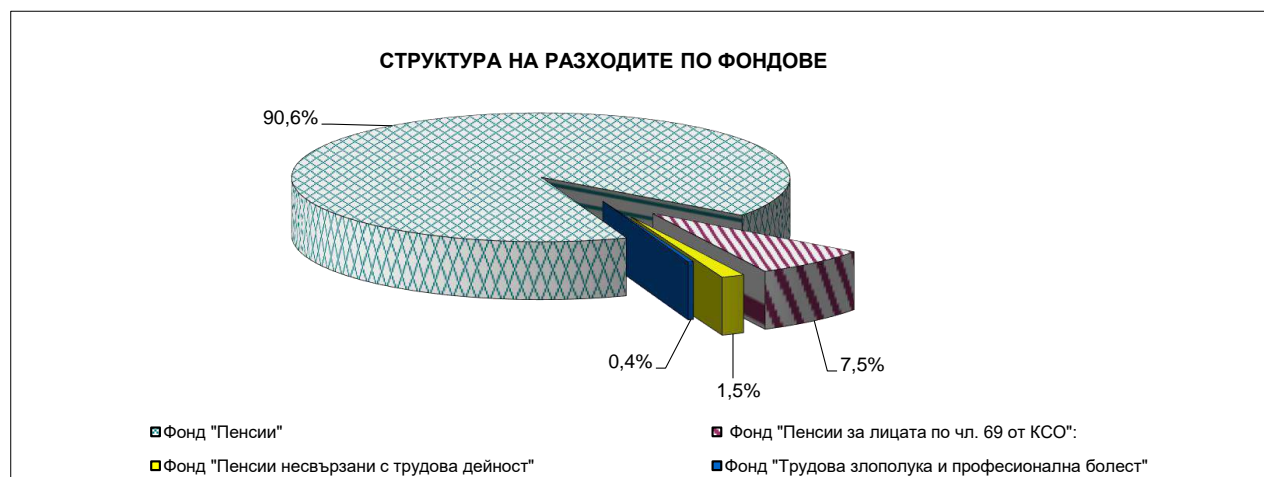
	Разход лева	31.XII.2020 г. в % към 31.XII.2019 г.
Разход за пенсии и пенсионни права	11 138 451 357	113,0%
ПЕНСИИ (1+ 2):	11 137 327 973	112,9%
1. Пенсии за сметка на ДОО	10 977 032 139	113,1%
в т.ч.: - пенсии за трудова дейност, наследствени пенсии и добавките към тях (пенсии за осигурителен стаж и възраст, пенсии за инвалидност поради общо заболяване и пенсии за инвалидност поради трудова злополука и професионална болест)	9 557 149 285	108,4%
- пенсии за лицата по чл. 69 от КСО и добавките към тях	836 612 600	107,0%
- еднократни допълнителни суми към пенсиите за минал период (2015 г. - 2019 г.)	1 830 518	
- великденска еднократна сума към пенсиите за м.ІV.2020 г.	50 863 637	
- еднократна допълнителна сума към пенсиите за м.VIII.2020 г.	106 829 832	
- еднократна допълнителна сума към пенсиите за м.IX.2020 г.	106 658 455	
- еднократна допълнителна сума към пенсиите за м.X.2020 г.	106 427 586	
- еднократна допълнителна сума към пенсиите за м.XI.2020 г.	105 899 360	
- еднократна допълнителна сума към пенсиите за м.XII.2020 г.	104 760 866	
2. Пенсии за сметка на държавния бюджет	160 295 834	104,5%
в т.ч.: социални пенсии, пенсии за особени заслуги и др.	150 456 621	105,1%
добавки към пенсиите на участниците във войните	1 037 813	71,1%
добавки към пенсиите по чл.9 от ЗПГРРЛ	8 795 080	100,4%
добавка по чл. 4 от ЗУНТОПБГ	6 320	106,2%
3. Капиталов трансфер за прехвърляне на пенсионни права	1 123 384	178,1%
Процент на разходите - общо:	100,0%	
Пенсии за сметка на ДОО	98,5%	
в т.ч.: пенсии за трудова дейност	91,0%	
пенсии за лицата по чл. 69 от КСО	7,5%	
Пенсии за сметка на държавния бюджет	1,5%	
в т.ч.: социални пенсии, пенсии за особени заслуги и др.	1,4%	
добавки към пенсиите на участниците и пострадалите от войните, както и на наследниците, получаващи наследствена пенсия за загиналите в Отечествената война	0,01%	
добавка по чл. 9 ОТ ЗПГРРЛ	0,1%	
добавка по чл. 4 от ЗУНТОПБГ	0,00006%	
Капиталов трансфер за прехвърляне на пенсионни права	0,01%	

РАЗПРЕДЕЛЕНИЕ НА РАЗХОДИТЕ ЗА ПЕНСИИ



4.23. РАЗХОДИ ЗА ПЕНСИИ ПО ФОНДОВЕ КЪМ 31.XII.2020 г.

	Разход лева	31.XII.2020 г. в % към 31.XII.2019 г.
Разход за пенсии и пенсионни права	11 138 451 357	113,0%
I. Фонд "Пенсии" (вкл. трансфер за прехвърляне на пенсионни права)	10 100 996 735	113,7%
Пенсии за трудова дейност	9 516 603 097	108,4%
Еднократни допълнителни суми към пенсиите за минал период (2015 г. - 2019 г.)	1 830 518	
Великденска еднократна сума към пенсиите за м. IV.2020 г.	50 863 637	
Еднократна допълнителна сума към пенсиите за м. VIII.2020 г.	106 829 832	
Еднократна допълнителна сума към пенсиите за м. IX.2020 г.	106 658 455	
Еднократна допълнителна сума към пенсиите за м. X.2020 г.	106 427 586	
Еднократна допълнителна сума към пенсиите за м. XI.2020 г.	105 899 360	
Еднократна допълнителна сума към пенсиите за м. XII.2020 г.	104 760 866	
Капиталов трансфер за прехвърляне на пенсионни права	1 123 384	178,1%
II. Фонд "Пенсии за лицата по чл. 69 ":	836 523 504	107,0%
Пенсии за лицата по чл. 69	836 523 504	107,0%
III. Фонд "Пенсии, несвързани с трудова дейност"	160 295 834	104,5%
Социални пенсии, пенсии за особени заслуги и др.	150 456 621	105,1%
Добавки към пенсиите на участниците във войните	1 037 813	71,1%
Добавка по чл.9 от ЗПГРРЛ	8 795 080	100,4%
Добавка по чл. 4 от ЗУНТОПБГ	6 320	106,2%
IV. Фонд "Трудова злополука и професионална болест"	40 635 284	102,7%
Пенсии за трудова дейност	40 546 188	102,7%
Пенсии за лицата по чл. 69	89 096	103,1%



4.24. РАЗХОДИ ЗА ПЕНСИИ ПО ВИДОВЕ ПЕНСИИ ЗА ПЕРИОДА 2011 г. - 2020 г. КЪМ 31.12. НА СЪОТВЕТНАТА ГОДИНА

ВИД НА ПЕНСИИТЕ	2011 г.	2012 г.	2013 г.	2014 г.	2015 г.
РАЗХОДИ ЗА ПЕНСИИ - общо (I + II + III)	7 037 808 440	7 217 334 787	7 746 096 409	8 116 484 327	8 408 865 115
I. ФОНД "ПЕНСИИ" /вкл. ЕДС/	6 705 977 958	6 887 154 550	7 396 591 880	7 755 183 701	8 049 504 266
1. Пенсии за трудова дейност	6 186 767 843	6 356 579 068	6 774 159 836	7 046 095 929	7 315 494 545
1.1. Инвалидност - общо заболяване	1 107 895 859	1 164 152 733	1 253 398 159	1 305 447 049	1 343 380 006
1.2. Пенсии за осигурителен стаж и възраст	5 041 352 055	5 158 528 587	5 489 464 742	5 712 553 693	5 947 394 045
1.3. Пенсии за осиг. стаж и възраст-ЗПЗСК	13 665 979	11 066 833	8 757 502	6 721 943	4 805 846
1.4. Инвалидност -общо забол.-ЗПЗСК	3 373 459	3 288 102	3 007 321	2 702 948	2 389 379
1.5. Инвалидност- общо забол.-СВОЧ на ТПК	2 453 817	2 368 258	2 360 157	2 262 060	2 147 810
1.6. Пенсии за осиг. стаж и възраст-СВОЧ на ТПК	17 707 535	16 895 192	16 900 036	16 160 188	15 154 199
1.7. Частни занаятчи, търговци и др.	319 140	279 363	271 919	248 048	223 260
2. ПЕНСИИ ЗА ЛИЦАТА ПО ЧЛ. 69 ОТ КСО:	519 026 898	530 557 868	569 905 700	600 224 371	632 069 872
2.1. Инвалидност- общо заболяване	372 916	329 130	325 471	311 924	294 514
2.2. Пенсии за осигурителен стаж и възраст	518 653 982	530 228 738	569 580 229	599 912 447	631 775 358
ЕДС	183 217	17 614	52 526 344	108 863 401	101 939 849
ПОЩЕНСКА ТАКСА И ДДС ЗА ПЕНСИИ И ДОБАВКИ в т.ч.:	37 126 061	35 696 500	36 094 933	35 472 116	34 212 642
Други финансови услуги		22 156	32 370	36 717	41 798
ФОНД "ПЕНСИИ" + ПТ + ДДС:	6 743 104 019	6 922 873 206	7 432 719 183	7 790 692 534	8 083 758 706
II. ФОНД "ПЕНСИИ, НЕСВЪРЗАНИ С ТРУДОВА ДЕЙНОСТ" /вкл. ЕДС/	289 650 407	288 739 575	307 295 254	319 692 310	318 907 725
1. Старост/Поборнически/	3 676	3 224	2 679	2 046	1 404
2. Пенсии за военна инвалидност	9 516 672	9 297 655	9 395 338	9 243 525	9 032 627
3. Народни по отм.чл.28	17 283	14 840	13 040	11 607	10 944
4. Народни по чл.30А	41 480	33 298	27 977	22 269	19 493
5. За особени заслуги	152 485	190 189	183 837	151 843	124 568
6. Пенсии за гражданска инвалидност	467 082	448 532	447 161	445 446	435 867
7. Старост на частни земеделски стопани	610 771	557 484	501 270	440 781	375 449
8. С отделен указ	13 840	11 874	7 312	6 650	6 600
9. Социални пенсии за инвалидност	247 952 768	250 487 522	270 737 741	284 857 127	286 085 147
10. Персонални пенсии	3 258 245	3 224 014	3 442 050	3 486 357	3 550 539
11. Социални пенсии за старост	4 835 840	4 759 057	4 878 110	4 931 595	4 924 728
А. Добавка по чл. 9 от ЗПГРРЛ	8 673 090	8 640 910	8 497 768	8 819 933	5 446 300
Б. ДОБАВКИ НА УЧАСТНИЦИТЕ ВЪВ ВОЙНИТЕ	14 100 945	11 070 374	9 158 909	7 270 003	8 889 952
В. Доб.по чл.4 от Закона за уреждане на някои трудови и осиг.права на български граждани		202	2 062	3 128	4 107
Г. ЕДС вкл. за минал период	6 230	400			
ПОЩЕНСКА ТАКСА И ДДС ЗА ПЕНСИИ И ДОБАВКИ в т.ч.:	1 874 716	1 828 273	1 870 692	1 777 512	1 693 648
ФОНД "ПЕНСИИ, НЕСВЪРЗАНИ С ТР. ДЕЙНОСТ" + ПТ + ДДС:	291 525 123	290 567 848	309 165 946	321 469 822	320 601 373
III. ФОНД "ТРУДОВА ЗЛОПОЛУКА И ПРОФЕСИОНАЛНА БОЛЕСТ" /вкл. ЕДС/	42 180 075	41 440 662	42 209 275	41 608 316	40 453 124
1. ПЕНСИИ ЗА ТРУДОВА ДЕЙНОСТ	42 099 592	41 365 588	42 127 681	41 529 216	40 375 379
1.1. Инвалидност поради трудова злополука и професионална болест	41 408 915	40 691 658	41 483 121	40 914 735	39 809 873
1.2. Инв.труд.злоп. и проф.болест-ЗПЗСК	549 316	533 324	511 922	488 812	443 308
1.3. Инвалидност - трудова злополука и проф.болест-СВОЧ на ТПК	141 362	140 606	132 638	125 669	122 198
2. ПЕНСИИ ЗА ЛИЦАТА ПО ЧЛ. 69 ОТ КСО:	78 283	75 074	81 594	79 100	77 745
2.1. Инвалидност поради трудова злополука и професионална болест	78 283	75 074	81 594	79 100	77 745
ЕДС	2 200				
ПОЩЕНСКА ТАКСА И ДДС ЗА ПЕНСИИ И ДОБАВКИ в т.ч.:	259 541	244 371	236 926	223 329	206 851
ФОНД "ТРУДОВА ЗЛ. И ПР. БОЛЕСТ" + ПТ + ДДС:	42 439 616	41 685 033	42 446 201	41 831 645	40 659 975
Международни спогодби / Капиталов трансфер за прехвърляне на пенсионни права	53 709 644		255 910	912 541	492 057
РАЗХОД ЗА ПЕНСИИ - общо /вкл. пощенска такса, ДДС и международни спогодби/	7 130 778 402	7 255 126 087	7 784 587 240	8 154 906 542	8 445 512 111

4.24. РАЗХОДИ ЗА ПЕНСИИ ПО ВИДОВЕ ПЕНСИИ ЗА ПЕРИОДА 2011 г. - 2020 г. КЪМ 31.12. НА СЪОТВЕТНАТА ГОДИНА

/Продължение и край /

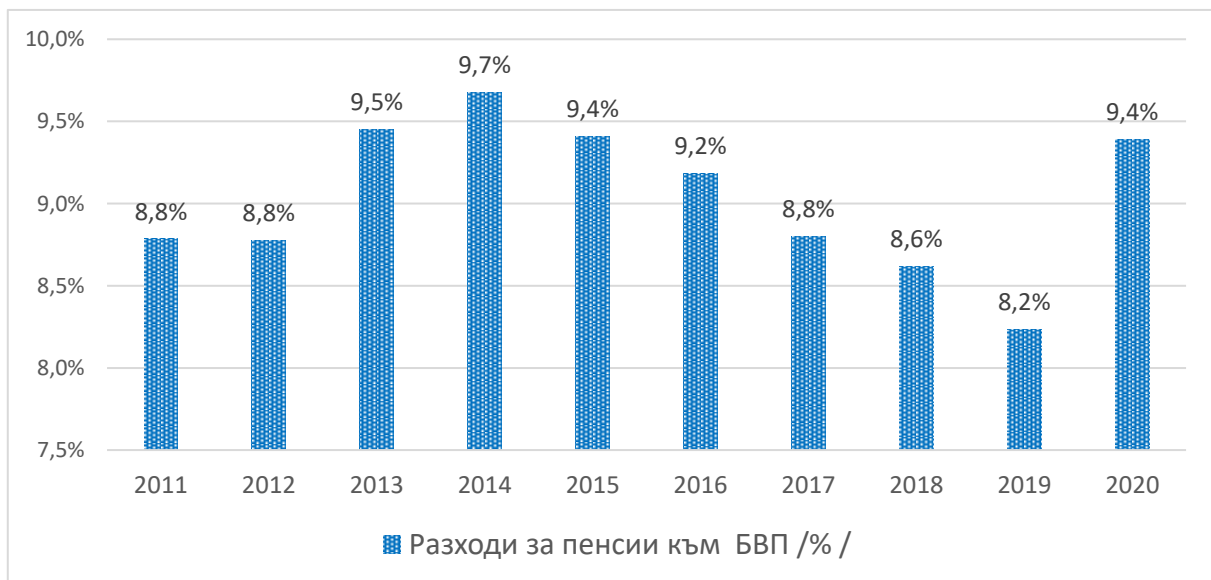
/ лева /

ВИД НА ПЕНСИИТЕ	2016 г.	2017 г.	2018 г.	2019 г.	2020 г.
РАЗХОДИ ЗА ПЕНСИИ - общо (I + II + III + IV)	8 706 419 140	9 007 188 254	9 455 890 527	9 860 527 057	11 137 327 973
I. ФОНД "ПЕНСИИ" /вкл. ЕДС/	7 648 479 852	7 952 452 343	8 394 927 513	8 885 971 438	10 099 873 351
1. Инвалидност - общо заболяване	1 375 776 010	1 447 055 315	1 565 877 936	1 618 065 985	1 739 672 610
2. Пенсии за осигурителен стаж и възраст	6 149 536 022	6 382 202 672	6 707 162 110	7 144 459 680	7 759 578 191
3. Пенсии за осиг. стаж и възраст-ЗПЗСК	3 422 614	2 526 073	1 913 349	1 312 400	848 425
4. Инвалидност -общо забол.-ЗПЗСК	2 106 730	1 955 800	1 929 829	1 717 339	1 571 895
5. Инвалидност- общо забол.-СВОЧ на ТПК	2 048 345	2 085 988	2 183 466	2 131 836	2 181 985
6. Пенсии за осиг. стаж и възраст-СВОЧ на ТПК	14 409 329	13 795 460	13 597 895	12 865 593	12 569 841
7. Частни занаятчий, търговци и др.	206 704	192 424	196 542	181 779	180 150
ЕДС	100 974 098	102 638 611	102 066 386	105 236 826	583 270 254
ПОЩЕНСКА ТАКСА И ДДС ЗА ПЕНСИИ И ДОБАВКИ в т.ч.:	27 794 452				
Други финансови услуги	44 655				
ФОНД "ПЕНСИИ" + ПТ + ДДС:	7 676 318 959	7 952 452 343	8 394 927 513	8 885 971 438	10 099 873 351
II. ФОНД "ПЕНСИИ ЗА ЛИЦАТА ПО ЧЛ. 69"	714 804 943	723 961 002	738 895 280	781 639 013	836 523 504
1. Инвалидност- общо заболяване	287 308	274 346	258 058	249 888	241 748
2. Пенсии за осигурителен стаж и възраст	714 517 635	723 686 656	738 637 222	781 389 125	836 281 756
ПОЩЕНСКА ТАКСА И ДДС ЗА ПЕНСИИ И ДОБАВКИ в т.ч.:	602 751				
Други финансови услуги					
ФОНД "ПЕНСИИ ЗА ЛИЦАТА ПО ЧЛ. 69" + ПТ + ДДС:	715 407 694	723 961 002	738 895 280	781 639 013	836 523 504
III. ФОНД "ПЕНСИИ, НЕСВЪРЗАНИ С ТРУДОВА ДЕЙНОСТ" /вкл. ЕДС/	303 790 106	291 767 425	282 315 630	153 341 501	160 295 834
1. Старост/Поборнически/	1 435	1 581	1 834	1 922	2 112
2. Пенсии за военна инвалидност	8 852 153	8 869 329	9 160 030	9 097 926	9 366 057
3. Народни по отм.чл.28	10 432	8 200	6 191	3 988	3 449
4. Народни по чл.30А	13 604	9 764	8 248	6 427	5 925
5. За особени заслуги	115 799	95 839	88 113	79 532	72 398
6. Пенсии за гражданска инвалидност	424 617	414 741	401 285	404 229	407 914
7. Старост на частни земеделски стопани	325 024	297 128	280 680	238 226	212 227
8. С отделен указ	5 262	4 311	4 231	3 875	3 852
9. Социални пенсии за инвалидност	272 207 357	260 891 880	251 762 269	123 009 953	129 463 787
10. Персонални пенсии	3 726 262	4 121 774	4 012 776	3 890 990	3 617 196
11. Социални пенсии за старост	5 102 511	5 282 488	5 736 302	6 381 227	7 301 704
А. Добавка по чл. 9 от ЗПГРРЛ	4 062 601	2 894 034	2 094 064	1 460 093	1 037 813
Б. ДОБАВКИ НА УЧАСТНИЦИТЕ ВЪВ ВОЙНИТЕ	8 938 850	8 872 288	8 755 169	8 757 164	8 795 080
В. Доб.по чл.4 от Закона за уреждане на някои трудови и осиг.права на български граждани	4 199	4 068	4 438	5 949	6 320
ПОЩЕНСКА ТАКСА И ДДС ЗА ПЕНСИИ И ДОБАВКИ в т.ч.:	796 084				
ФОНД "ПЕНСИИ, НЕСВЪРЗАНИ С ТР. ДЕЙНОСТ" + ПТ + ДДС:	304 586 190	291 767 425	282 315 630	153 341 501	160 295 834
IV. ФОНД "ТРУДОВА ЗЛОПОЛУКА И ПРОФЕСИОНАЛНА БОЛЕСТ" /вкл. ЕДС/	39 344 239	39 007 484	39 752 104	39 575 105	40 635 284
А. ПЕНСИИ ЗА ТРУДОВА ДЕЙНОСТ	39 267 691	38 930 902	39 671 334	39 488 707	40 546 188
1. Инвалидност поради трудова злополука и професионална болест	38 739 284	38 410 895	39 114 498	38 961 664	40 013 853
2. Инв.труд.злоп. и проф.болест-ЗПЗСК	408 599	395 088	415 722	373 773	370 621
3. Инвалидност - трудова злополука и проф.болест-СВОЧ на ТПК	119 808	124 919	141 114	153 270	161 714
Б. ПЕНСИИ ЗА ЛИЦАТА ПО ЧЛ. 69 ОТ КСО:	76 548	76 582	80 770	86 398	89 096
1. Инвалидност поради трудова злополука и професионална болест	76 548	76 582	80 770	86 398	89 096
В.ЕДС					
ПОЩЕНСКА ТАКСА И ДДС ЗА ПЕНСИИ И ДОБАВКИ в т.ч.:	97 067				
ФОНД "ТРУДОВА ЗЛ. И ПР. БОЛЕСТ" + ПТ + ДДС:	39 441 306	39 007 484	39 752 104	39 575 105	40 635 284
Трансфери за прехвърляне на пенсионни права	1 219 313	1 039 802	619 665	630 784	1 123 384
РАЗХОД ЗА ПЕНСИИ - общо /вкл. пощенска такса, ДДС и капиталов трансфер за прехвърляне на пенсионни права/	8 736 973 462	9 008 228 056	9 456 510 192	9 861 157 841	11 138 451 357

Забележка: С ПМС № 168 от 8.07.2016 г. са приетите промени в Наредбата за пенсиите и осигурителния стаж, които влязоха в сила от 1 юли 2016 г. С промени в чл. 92 на Наредбата, се въвежда нов механизъм за определяне размера на компенсацията, дължима на „Български пощи“ ЕАД за извършване на обществената услуга по изплащане на пенсии чрез пощенските станции, като размерът на компенсацията за извършване на услугата не може да надвишава левовата равностойност на 15 милиона евро.

4.25. РАЗХОДИ ЗА ПЕНСИИ И БРУТЕН ВЪТРЕШЕН ПРОДУКТ ЗА ПЕРИОДА 2011 г. - 2020 г.

ГОДИНИ	Брутен вътрешен продукт млн.лв.	Разходи за пенсии млн. лв.	Разходи за пенсии към БВП / % /
2011	80 713,7	7 091,5	8,8%
2012	82 238,6	7 217,3	8,8%
2013	81 954,9	7 746,4	9,5%
2014	83 884,9	8 117,4	9,7%
2015	89 362,3	8 409,4	9,4%
2016	95 130,6	8 735,5	9,2%
2017	102 345,1	9 008,2	8,8%
2018	109 743,4	9 456,5	8,6%
2019	119 772,3	9 861,2	8,2%
2020	118 605,1	11 138,5	9,4%



4.26. СРЕДЕН БРОЙ ПЕНСИОНЕРИ И СРЕДЕН РАЗМЕР ПЕНСИЯ НА ЕДИН ПЕНСИОНЕР ЗА ПЕРИОДА 2011 г. - 2020 г.

ВИД НА ПЕНСИИТЕ	Среден брой пенсионери за 2011 г.	Среден брой пенсии за 2011 г.	Среден размер на пенсията на един пенсионер за 2011 г. - лв.
ПЕНСИИ - общо (I+II+III)	2 199 585	2 675 525	266,63
I. ФОНД " П Е Н С И И "	2 130 126	2 138 500	270,28
А) Пенсии за трудова дейност	2 035 302	2 043 661	261,73
1.Инвалидност поради общо заболяване	427 878	431 487	198,46
2.Пенсии за осигурителен стаж и възраст	1 589 524	1 594 078	279,37
3.Пенсии за осигурит. стаж и възраст-ЗПЗСК (отм.)	7 259	7 369	189,99
4.Инвалидност - общо забол. - ЗПЗСК (отм.)	1 369	1 401	196,44
5.Инвалидност-общо забол.-СВОЧ на ТПК (отм.)	1 182	1 196	206,55
6.Пенсии за осигурителен стаж и възраст-СВОЧ на ТПК (отм.)	7 922	7 960	227,55
7.Частни занаятчии, търговци и др.	168	170	173,85
Б) Пенсии за лицата по чл. 69 от КСО	94 824	94 839	453,83
1.Инвалидност поради общо заболяване	134	135	239,47
2.Пенсии за осигурителен стаж и възраст	94 690	94 704	454,13
II. ФОНД "ПЕНСИИ, НЕСВЪРЗАНИ С ТРУДОВА ДЕЙНОСТ"	57 408	509 248	139,15
1.Старост/Поборнически/	3	3	104,12
2.Пенсии за военна инвалидност	3 418	7 106	151,43
3.Народни по чл.28 от ЗП (отм.)	10	10	128,21
4.Народни по чл.30А от ЗП (отм.)	25	25	143,65
5.За особени заслуги	18	18	669,33
6.Пенсии за гражданска инвалидност	206	378	156,77
7.Старост на частни земеделски стопани	339	340	171,40
8.С отделен указ	4	4	133,58
9.Социални пенсии за инвалидност	46 979	494 958	142,10
10.Персонални пенсии	3 009	3 009	96,90
11.Социални пенсии за старост	3 397	3 397	116,29
III. ФОНД "ТРУДОВА ЗЛОПОЛУКА И ПРОФЕСИОНАЛНА БОЛЕСТ"	12 051	27 777	228,96
А) Пенсии за трудова дейност	12 028	27 725	228,98
1.Инвалидност поради трудова злополука и професионална болест	11 825	27 159	229,13
2.Инвалидност поради трудова злополука и професионална болест - ЗПЗСК (отм.)	160	455	219,32
3.Инвалидност поради трудова злополука и професионална болест - СВОЧ на ТПК (отм.)	43	111	222,13
Б) Пенсии за лицата по чл. 69 от КСО	23	52	218,84
1.Инвалидност поради трудова злополука и професионална болест	23	52	218,84

Забележка: Средните размери са изчислени от разхода без този по международен договор, по който Р. България е страна или по европейските регламенти за координация на системите за социална сигурност, като е включен разходът за добавката към пенсиите на участниците и пострадалите от войните, а средствата са разпределени според вида на водещата пенсия. Средният размер на пенсията за осигурителен стаж и възраст на един пенсионер за 2011 г. е 289,19 лв.

4.26. СРЕДЕН БРОЙ ПЕНСИОНЕРИ И СРЕДЕН РАЗМЕР ПЕНСИЯ НА ЕДИН ПЕНСИОНЕР ЗА ПЕРИОДА 2011 г. - 2020 г.

/продължение/

ВИД НА ПЕНСИИТЕ	Среден брой пенсионери за 2012 г.	Среден брой пенсии за 2012 г.	Среден размер на пенсията на един пенсионер за 2012 г. - лв.
ПЕНСИИ - общо (I+II+III)	2 217 642	2 696 906	271,21
I. ФОНД "ПЕНСИИ"	2 148 669	2 156 479	274,96
А) Пенсии за трудова дейност	2 053 748	2 061 542	266,50
1.Инвалидност поради общо заболяване	436 635	439 998	201,60
2.Пенсии за осигурителен стаж и възраст	1 601 601	1 605 858	284,65
3.Пенсии за осигурит. стаж и възраст-ЗПЗСК (отм.)	5 604	5 704	200,87
4.Инвалидност - общо забол. - ЗПЗСК (отм.)	1 230	1 258	203,78
5.Инвалидност-общо забол.-СВОЧ на ТПК (отм.)	1 103	1 113	212,41
6.Пенсии за осигурителен стаж и възраст-СВОЧ на ТПК (отм.)	7 427	7 462	236,81
7.Частни занаятчии, търговци и др.	148	149	184,27
Б) Пенсии за лицата по чл. 69 от КСО	94 921	94 937	458,09
1.Инвалидност поради общо заболяване	113	114	246,71
2.Пенсии за осигурителен стаж и възраст	94 808	94 823	458,34
II. ФОНД "ПЕНСИИ, НЕСВЪРЗАНИ С ТРУДОВА ДЕЙНОСТ"	57 518	514 019	138,76
1.Старост/Поборнически/	3	3	112,10
2.Пенсии за военна инвалидност	3 288	6 768	151,61
3.Народни по чл.28 от ЗП (отм.)	8	8	129,69
4.Народни по чл.30А от ЗП (отм.)	19	19	149,51
5.За особени заслуги	22	22	680,50
6.Пенсии за гражданска инвалидност	194	361	155,38
7.Старост на частни земеделски стопани	291	292	184,04
8.С отделен указ	3	3	131,88
9.Социални пенсии за инвалидност	47 440	500 293	141,39
10.Персонални пенсии	2 974	2 974	97,01
11.Социални пенсии за старост	3 276	3 276	117,08
III. ФОНД "ТРУДОВА ЗЛОПОЛУКА И ПРОФЕСИОНАЛНА БОЛЕСТ"	11 455	26 408	232,57
А) Пенсии за трудова дейност	11 433	26 361	232,58
1.Инвалидност поради трудова злополука и професионална болест	11 244	25 837	232,75
2.Инвалидност поради трудова злополука и професионална болест - ЗПЗСК (отм.)	149	421	220,04
3.Инвалидност поради трудова злополука и професионална болест - СВОЧ на ТПК (отм.)	40	103	229,39
Б) Пенсии за лицата по чл. 69 от КСО	22	47	228,16
1.Инвалидност поради трудова злополука и професионална болест	22	47	228,16

Забележка: Средните размери са изчислени от разхода за пенсии, **включващ** този по международен договор, по който Р. България е страна или по европейските регламенти за координация на системите за социална сигурност, като е включен разходът за добавката към пенсиите на участниците и пострадалите от войните, а средствата са разпределени според вида на водещата пенсия. Средният размер на пенсията за осигурителен стаж и възраст на един пенсионер / Чл.68 и Чл.69 / за 2012 г. е 294,36 лв.

4.26. СРЕДЕН БРОЙ ПЕНСИОНЕРИ И СРЕДЕН РАЗМЕР ПЕНСИЯ НА ЕДИН ПЕНСИОНЕР ЗА ПЕРИОДА 2011 г. - 2020 г.

/продължение/

ВИД НА ПЕНСИИТЕ	Среден брой пенсионери за 2013 г.	Среден брой пенсии за 2013 г.	Среден размер на пенсията на един пенсионер за 2013 г. - лв.
ПЕНСИИ - общо (I+II+III)	2 195 904	2 677 598	293,96
I. ФОНД "ПЕНСИИ"	2 127 755	2 135 170	298,01
А) Пенсии за трудова дейност	2 033 563	2 040 962	288,77
1.Инвалидност поради общо заболяване	442 927	446 098	217,62
2.Пенсии за осигурителен стаж и възраст	1 577 276	1 581 339	309,18
3.Пенсии за осигурит. стаж и възраст-ЗПЗСК (отм.)	4 197	4 292	215,76
4.Инвалидност - общо забол. - ЗПЗСК (отм.)	1 052	1 078	219,31
5.Инвалидност-общо забол.-СВОЧ на ТПК (отм.)	1 029	1 038	228,25
6.Пенсии за осигурителен стаж и възраст-СВОЧ на ТПК (отм.)	6 947	6 981	257,03
7.Частни занаятчии, търговци и др.	135	136	199,49
Б) Пенсии за лицата по чл. 69 от КСО	94 192	94 208	497,35
1.Инвалидност поради общо заболяване	100	101	272,63
2.Пенсии за осигурителен стаж и възраст	94 092	94 107	497,59
II. ФОНД "ПЕНСИИ, НЕСВЪРЗАНИ С ТРУДОВА ДЕЙНОСТ"	57 230	517 500	151,76
1.Старост/Поборнически/	2	2	117,34
2.Пенсии за военна инвалидност	3 122	6 386	165,01
3.Народни по чл.28 от ЗП (отм.)	6	6	145,56
4.Народни по чл.30А от ЗП (отм.)	15	15	159,28
5.За особени заслуги	23	23	691,05
6.Пенсии за гражданска инвалидност	182	340	169,32
7.Старост на частни земеделски стопани	245	246	198,45
8.С отделен указ	3	3	142,42
9.Социални пенсии за инвалидност	47 500	504 347	154,74
10.Персонални пенсии	2 962	2 962	106,98
11.Социални пенсии за старост	3 170	3 170	127,35
III. ФОНД "ТРУДОВА ЗЛОПОЛУКА И ПРОФЕСИОНАЛНА БОЛЕСТ"	10 919	24 928	250,97
А) Пенсии за трудова дейност	10 898	24 883	250,97
1.Инвалидност поради трудова злополука и професионална болест	10 723	24 405	251,25
2.Инвалидност поради трудова злополука и професионална болест - ЗПЗСК (отм.)	137	383	232,90
3.Инвалидност поради трудова злополука и професионална болест - СВОЧ на ТПК (отм.)	38	95	238,99
Б) Пенсии за лицата по чл. 69 от КСО	21	45	249,87
1.Инвалидност поради трудова злополука и професионална болест	21	45	249,87

Забележка: Средните размери са изчислени от разхода за пенсии, като е включен разходът за добавката към пенсиите на участниците и пострадалите от войните, добавката по чл. 9 от ЗПГРРЛ и разходът за коледна добавка през м. декември 2013 г. Средствата са разпределени според вида на водещата пенсия. Средният размер на пенсията за осигурителен стаж и възраст на един пенсионер е 319,79 лв. Средният размер на пенсията за осигурителен стаж и възраст на един пенсионер без коледната добавка за 2013 г. е 318,09 лв.

4.26. СРЕДЕН БРОЙ ПЕНСИОНЕРИ И СРЕДЕН РАЗМЕР ПЕНСИЯ НА ЕДИН ПЕНСИОНЕР ЗА ПЕРИОДА 2011 г. - 2020 г.

/продължение/

ВИД НА ПЕНСИИТЕ	Среден брой пенсионери за 2014 г.	Среден брой пенсии за 2014 г.	Среден размер на пенсията на един пенсионер за 2014 г. - лв.
ПЕНСИИ - общо (I+II+III)	2 181 896	2 669 060	310,00
I. ФОНД "ПЕНСИИ"	2 114 233	2 121 247	314,31
А) Пенсии за трудова дейност	2 020 778	2 027 773	304,45
1.Инвалидност поради общо заболяване	448 102	451 087	228,05
2.Пенсии за осигурителен стаж и възраст	1 561 151	1 565 013	326,77
3.Пенсии за осигурит. стаж и възраст-ЗПЗСК (отм.)	3 093	3 177	223,60
4.Инвалидност - общо забол. - ЗПЗСК (отм.)	920	945	228,34
5.Инвалидност-общо забол.-СВОЧ на ТПК (отм.)	967	975	239,36
6.Пенсии за осигурителен стаж и възраст-СВОЧ на ТПК (отм.)	6 425	6 455	269,81
7.Частни занаятчии, търговци и др.	120	121	207,64
Б) Пенсии за лицата по чл. 69 от КСО	93 455	93 474	527,61
1.Инвалидност поради общо заболяване	92	93	291,62
2.Пенсии за осигурителен стаж и възраст	93 363	93 381	527,85
II. ФОНД "ПЕНСИИ, НЕСВЪРЗАНИ С ТРУДОВА ДЕЙНОСТ"	57 362	524 375	159,18
1.Старост/Поборнически/	2	2	122,08
2.Пенсии за военна инвалидност	2 975	6 046	173,59
3.Народни по чл.28 от ЗП (отм.)	5	5	145,93
4.Народни по чл.30А от ЗП (отм.)	12	12	161,11
5.За особени заслуги	19	19	668,87
6.Пенсии за гражданска инвалидност	169	318	181,52
7.Старост на частни земеделски стопани	208	209	207,54
8.С отделен указ	3	3	148,19
9.Социални пенсии за инвалидност	47 911	511 703	162,37
10.Персонални пенсии	2 929	2 929	112,71
11.Социални пенсии за старост	3 129	3 129	132,68
III. ФОНД "ТРУДОВА ЗЛОПОЛУКА И ПРОФЕСИОНАЛНА БОЛЕСТ"	10 301	23 438	263,27
А) Пенсии за трудова дейност	10 282	23 397	263,27
1.Инвалидност поради трудова злополука и професионална болест	10 122	22 969	263,61
2.Инвалидност поради трудова злополука и професионална болест - ЗПЗСК (отм.)	125	342	240,12
3.Инвалидност поради трудова злополука и професионална болест - СВОЧ на ТПК (отм.)	35	86	245,56
Б) Пенсии за лицата по чл. 69 от КСО	19	41	263,96
1.Инвалидност поради трудова злополука и професионална болест	19	41	263,96

Забележка: Средните размери са изчислени от разхода за пенсии, като е включен разходът за добавката към пенсиите на участниците и пострадалите от войните, добавката по чл.9 от ЗПГРРЛ и разходът за коледна добавка през м. декември 2014 г. Средствата са разпределени според вида на водещата пенсия. Средният размер на пенсията за осигурителен стаж и възраст на един пенсионер е 338,12 лв. Средният размер на пенсията за осигурителен стаж и възраст на един пенсионер без коледната добавка за 2014 г. е 334,41 лв.

4.26. СРЕДЕН БРОЙ ПЕНСИОНЕРИ И СРЕДЕН РАЗМЕР ПЕНСИЯ НА ЕДИН ПЕНСИОНЕР ЗА ПЕРИОДА 2011 г. - 2020 г.

/продължение/

ВИД НА ПЕНСИИТЕ	Среден брой пенсионери за 2015 г.	Среден брой пенсии за 2015 г.	Среден размер на пенсията на един пенсионер за 2015 г. - лв.
ПЕНСИИ - общо (I+II+III)	2 177 716	2 658 461	321,78
I. ФОНД " П Е Н С И И "	2 110 752	2 117 298	326,31
А) Пенсии за трудова дейност	2 017 197	2 023 728	315,84
1.Инвалидност поради общо заболяване	449 919	452 707	234,51
2.Пенсии за осигурителен стаж и възраст	1 557 388	1 561 000	339,68
3.Пенсии за осигурит. стаж и възраст-ЗПЗСК (отм.)	2 162	2 240	230,43
4.Инвалидност - общо забол. - ЗПЗСК (отм.)	803	824	234,75
5.Инвалидност-общо забол.-СВОЧ на ТПК (отм.)	893	901	247,44
6.Пенсии за осигурителен стаж и възраст-СВОЧ на ТПК (отм.)	5 928	5 952	278,12
7.Частни занаятчии, търговци и др.	104	104	212,97
Б) Пенсии за лицата по чл. 69 от КСО	93 555	93 570	552,21
1.Инвалидност поради общо заболяване	83	84	306,69
2.Пенсии за осигурителен стаж и възраст	93 472	93 486	552,42
II. ФОНД "ПЕНСИИ, НЕСВЪРЗАНИ С ТРУДОВА ДЕЙНОСТ"	57 315	519 192	163,32
1.Старост/Поборнически/	1	1	126,00
2.Пенсии за военна инвалидност	2 823	5 708	178,48
3.Народни по чл.28 от ЗП (отм.)	5	5	149,81
4.Народни по чл.30А от ЗП (отм.)	10	10	165,64
5.За особени заслуги	16	16	676,42
6.Пенсии за гражданска инвалидност	164	305	187,11
7.Старост на частни земеделски стопани	174	175	212,08
8.С отделен указ	3	3	152,07
9.Социални пенсии за инвалидност	48 132	506 981	166,76
10.Персонални пенсии	2 901	2 902	115,18
11.Социални пенсии за старост	3 086	3 086	134,51
III. ФОНД "ТРУДОВА ЗЛОПОЛУКА И ПРОФЕСИОНАЛНА БОЛЕСТ"	9 649	21 971	270,91
А) Пенсии за трудова дейност	9 632	21 934	270,87
1.Инвалидност поради трудова злополука и професионална болест	9 482	21 551	271,30
2.Инвалидност поради трудова злополука и професионална болест - ЗПЗСК (отм.)	117	303	240,97
3.Инвалидност поради трудова злополука и професионална болест - СВОЧ на ТПК (отм.)	33	80	255,02
Б) Пенсии за лицата по чл. 69 от КСО	17	37	289,02
1.Инвалидност поради трудова злополука и професионална болест	17	37	289,02

Забележка: Средните размери са изчислени от разхода за пенсии, като е включен разходът за добавката към пенсиите на участниците и пострадалите от войните, добавката по чл. 9 от ЗПГРРЛ и разходът за великденска добавка през м. април и коледна добавка през м. декември 2015 г. Средствата са разпределени според вида на водещата пенсия. Средният размер на пенсията за осигурителен стаж и възраст на един пенсионер е 351,73 лв. Средният размер на пенсията за осигурителен стаж и възраст на един пенсионер без коледната добавка за 2015 г. е 348,41 лв.

4.26. СРЕДЕН БРОЙ ПЕНСИОНЕРИ И СРЕДЕН РАЗМЕР ПЕНСИЯ НА ЕДИН ПЕНСИОНЕР ЗА ПЕРИОДА 2011 г. - 2020 г.

/продължение/

ВИД НА ПЕНСИИТЕ	Среден брой пенсионери за 2016 г.	Среден брой пенсии за 2016 г.	Среден размер на пенсията на един пенсионер за 2016 г. - лв.
ПЕНСИИ - общо (I+II+III+IV)	2 180 890	2 625 152	332,68
I. Ф О Н Д " П Е Н С И И "	2 015 704	2 021 728	325,65
1.Инвалидност поради общо заболяване	454 145	456 723	238,15
2.Пенсии за осигурителен стаж и възраст	1 552 992	1 556 321	351,54
3.Пенсии за осигурит. стаж и възраст-ЗПЗСК (отм.)	1 480	1 550	237,14
4.Инвалидност - общо забол. - ЗПЗСК (отм.)	689	708	242,55
5.Инвалидност-общо забол.-СВОЧ на ТПК (отм.)	835	841	253,16
6.Пенсии за осигурителен стаж и възраст-СВОЧ на ТПК (отм.)	5 472	5 494	286,16
7.Частни занаятчии, търговци и др.	91	91	218,53
II. Ф О Н Д " П Е Н С И И ЗА ЛИЦАТНА ПО ЧЛ. 69 от КСО "	97 609	97 624	582,74
1.Инвалидност поради общо заболяване	79	79	315,49
2.Пенсии за осигурителен стаж и възраст	97 530	97 545	582,95
III. Ф О Н Д " П Е Н С И И , НЕСВЪРЗАНИ С ТРУДОВА ДЕЙНОСТ "	58 486	485 149	166,37
1.Старост/Поборнически/	1	1	128,55
2.Пенсии за военна инвалидност	2 697	5 419	181,72
3.Народни по чл.28 от ЗП (отм.)	5	5	131,68
4.Народни по чл.30А от ЗП (отм.)	7	7	160,25
5.За особени заслуги	15	15	654,14
6.Пенсии за гражданска инвалидност	156	290	191,94
7.Старост на частни земеделски стопани	146	147	216,13
8.С отделен указ	2	2	178,16
9.Социални пенсии за инвалидност	49 357	473 162	170,09
10.Персонални пенсии	2 946	2 947	116,99
11.Социални пенсии за старост	3 154	3 154	135,47
IV. Ф О Н Д " Т Р У Д О В А З Л О П О Л У К А И П Р О Ф Е С И О Н А Л Н А Б О Л Е С Т "	9 091	20 651	276,94
<u>А) Пенсии за трудова дейност</u>	9 077	20 620	276,89
1.Инвалидност поради трудова злополука и професионална болест	8 938	20 273	277,35
2.Инвалидност поради трудова злополука и професионална болест - ЗПЗСК (отм.)	107	271	246,82
3.Инвалидност поради трудова злополука и професионална болест - СВОЧ на ТПК (отм.)	32	76	250,80
<u>Б) Пенсии за лицата по чл. 69 от КСО</u>	14	31	307,45
1.Инвалидност поради трудова злополука и професионална болест	14	31	307,45

Забележка: Средните размери са изчислени от разхода за пенсии, като е включен разходът за добавката към пенсиите на участниците и пострадалите от войните, добавката по чл. 9 от ЗПГРПЛ и еднократните допълнителни суми към пенсиите за месец април и месец декември 2016 г. Средствата са разпределени според вида на водещата пенсия. Средният размер на пенсията на един пенсионер без великденската и коледната добавка за 2016 г. е 328,96 лева. Средният размер на пенсията на един пенсионер за осигурителен стаж и възраст е 365,21 лв., същият без великденска и коледната добавка за 2016 г. е 361,96 лв.

4.26. СРЕДЕН БРОЙ ПЕНСИОНЕРИ И СРЕДЕН РАЗМЕР ПЕНСИЯ НА ЕДИН ПЕНСИОНЕР ЗА ПЕРИОДА 2011 г. - 2020 г.

/продължение/

ВИД НА ПЕНСИИТЕ	Среден брой пенсионери за 2017 г.	Среден брой пенсии за 2017 г.	Среден размер на пенсията на един пенсионер за 2017 г. - лв.
ПЕНСИИ - общо (I+II+III+IV)	2 172 753	2 577 223	345,46
I. Ф О Н Д " П Е Н С И И "	2 007 288	2 012 650	338,17
1.Инвалидност поради общо заболяване	456 383	458 711	248,43
2.Пенсии за осигурителен стаж и възраст	1 543 493	1 546 427	364,96
3.Пенсии за осигурит. стаж и възраст-ЗПЗСК (отм.)	988	1 048	250,36
4.Инвалидност - общо забол. - ЗПЗСК (отм.)	581	595	258,99
5.Инвалидност-общо забол.-СВОЧ на ТПК (отм.)	778	784	269,97
6.Пенсии за осигурителен стаж и възраст-СВОЧ на ТПК (отм.)	4 988	5 008	298,45
7.Частни занаятчии, търговци и др.	77	77	234,20
II. Ф О Н Д " П Е Н С И И ЗА ЛИЦАТНА ПО ЧЛ. 69 ОТ КСО "	97 628	97 643	607,36
1.Инвалидност поради общо заболяване	73	73	324,12
2.Пенсии за осигурителен стаж и възраст	97 555	97 570	607,57
III. Ф О Н Д " П Е Н С И И , НЕСВЪРЗАНИ С ТРУДОВА ДЕЙНОСТ "	59 397	447 602	169,36
1.Старост/Поборнически/	1	1	140,28
2.Пенсии за военна инвалидност	2 586	5 135	186,98
3.Народни по чл.28 от ЗП (отм.)	4	4	121,40
4.Народни по чл.30А от ЗП (отм.)	5	5	147,32
5.За особени заслуги	12	12	663,87
6.Пенсии за гражданска инвалидност	148	273	195,38
7.Старост на частни земеделски стопани	122	122	233,77
8.С отделен указ	1	1	241,06
9.Социални пенсии за инвалидност	50 234	435 764	173,26
10.Персонални пенсии	3 037	3 038	118,83
11.Социални пенсии за старост	3 247	3 247	136,85
IV. Ф О Н Д " Т Р У Д О В А З Л О П О Л У К А И П Р О Ф Е С И О Н А Л Н А Б О Л Е С Т "	8 440	19 328	288,43
A) Пенсии за трудова дейност	8 427	19 301	288,40
1.Инвалидност поради трудова злополука и професионална болест	8 302	18 990	288,77
2.Инвалидност поради трудова злополука и професионална болест - ЗПЗСК (отм.)	94	240	261,01
3.Инвалидност поради трудова злополука и професионална болест - СВОЧ на ТПК (отм.)	31	71	273,00
Б) Пенсии за лицата по чл. 69 от КСО	13	27	308,44
1.Инвалидност поради трудова злополука и професионална болест	13	27	308,44

Забележка: Средните размери са изчислени от разхода за пенсии, като е включен разходът за добавката към пенсиите на участниците и пострадалите от войните, добавката по чл. 9 от ЗПГРРЛ и еднократните допълнителни суми към пенсиите за месец април и месец декември 2017 г. Средствата са разпределени според вида на водещата пенсия. Средният размер на пенсията на един пенсионер без великденската и коледната добавка за 2017 г. е 341,65 лева. Средният размер на пенсията на един пенсионер за осигурителен стаж и възраст е 379,38 лв., същият без великденска и коледната добавка за 2017 г. е 376,06 лв.

4.26. СРЕДЕН БРОЙ ПЕНСИОНЕРИ И СРЕДЕН РАЗМЕР ПЕНСИЯ НА ЕДИН ПЕНСИОНЕР ЗА ПЕРИОДА 2011 г. - 2020 г.

/продължение/

ВИД НА ПЕНСИИТЕ	Среден брой пенсионери за 2018 г.	Среден брой пенсии за 2018 г.	Среден размер на пенсията на един пенсионер за 2018 г. - лв.
ПЕНСИИ - общо (I+II+III+IV)	2 162 890	2 532 369	364,32
I. Ф О Н Д " П Е Н С И И "	1 998 946	2 003 672	357,50
1.Инвалидност поради общо заболяване	456 463	458 560	267,79
2.Пенсии за осигурителен стаж и възраст	1 535 996	1 538 547	384,36
3.Пенсии за осигурит. стаж и възраст-ЗПЗСК (отм.)	634	684	283,45
4.Инвалидност - общо забол. - ЗПЗСК (отм.)	501	510	289,96
5.Инвалидност-общо забол.-СВОЧ на ТПК (отм.)	724	728	300,77
6.Пенсии за осигурителен стаж и възраст-СВОЧ на ТПК (отм.)	4 560	4 575	320,02
7.Частни занаятчии, търговци и др.	68	68	262,37
II. Ф О Н Д " П Е Н С И И ЗА ЛИЦАТНА ПО ЧЛ. 69 от КСО "	96 107	96 124	629,66
1.Инвалидност поради общо заболяване	66	66	337,89
2.Пенсии за осигурителен стаж и възраст	96 041	96 058	629,86
III. Ф О Н Д " П Е Н С И И , НЕСВЪРЗАНИ С ТРУДОВА ДЕЙНОСТ "	60 058	414 439	173,77
1.Старост/Поборнически/	1	1	161,22
2.Пенсии за военна инвалидност	2 459	4 855	196,77
3.Народни по чл.28 от ЗП (отм.)	2	2	173,89
4.Народни по чл.30А от ЗП (отм.)	3	3	192,02
5.За особени заслуги	11	11	676,97
6.Пенсии за гражданска инвалидност	138	257	195,73
7.Старост на частни земеделски стопани	100	100	267,43
8.С отделен указ	1	1	246,62
9.Социални пенсии за инвалидност	50 830	402 695	177,76
10.Персонални пенсии	3 048	3 049	121,72
11.Социални пенсии за старост	3 465	3 465	139,48
IV. Ф О Н Д " Т Р У Д О В А З Л О П О Л У К А И П Р О Ф Е С И О Н А Л Н А Б О Л Е С Т "	7 779	18 134	309,50
А) Пенсии за трудова дейност	7 768	18 110	309,47
1.Инвалидност поради трудова злополука и професионална болест	7 653	17 833	309,64
2.Инвалидност поради трудова злополука и професионална болест - ЗПЗСК (отм.)	82	209	294,59
3.Инвалидност поради трудова злополука и професионална болест - СВОЧ на ТПК (отм.)	33	68	307,79
Б) Пенсии за лицата по чл. 69 от КСО	11	24	330,90
1.Инвалидност поради трудова злополука и професионална болест	11	24	330,90

Забележка: Средните размери са изчислени от разхода за пенсии, като е включен разходът за добавката към пенсиите на участниците и пострадалите от войните, добавката по чл.9 от ЗПГРРЛ и еднократните допълнителни суми към пенсиите за месец април и месец декември 2018 г. Средствата са разпределени според вида на водещата пенсия. Средният размер на пенсията на един пенсионер без великденската и коледната добавка за 2018 г. е 360,51 лева. Средният размер на пенсията на един пенсионер за осигурителен стаж и възраст е 398,81 лв., същият без великденска и коледната добавка за 2018 г. е 395,47 лв.

4.26. СРЕДЕН БРОЙ ПЕНСИОНЕРИ И СРЕДЕН РАЗМЕР ПЕНСИЯ НА ЕДИН ПЕНСИОНЕР ЗА ПЕРИОДА 2011 г. - 2020 г.

/продължение/

ВИД НА ПЕНСИИТЕ	Среден брой пенсионери за 2019 г.	Среден брой пенсии за 2019 г.	Среден размер на пенсията на един пенсионер за 2019 г. - лв.
ПЕНСИИ - общо (I+II+III+IV)	2 145 271	2 162 013	383,03
I. Ф О Н Д " П Е Н С И И "	1 984 079	1 988 472	375,39
1.Инвалидност поради общо заболяване	451 793	453 729	268,85
2.Пенсии за осигурителен стаж и възраст	1 526 592	1 528 980	407,13
3.Пенсии за осигурит. стаж и възраст-ЗПЗСК (отм.)	410	452	289,30
4.Инвалидност - общо забол. - ЗПЗСК (отм.)	429	438	287,78
5.Инвалидност-общо забол.-СВОЧ на ТПК (отм.)	675	679	293,13
6.Пенсии за осигурителен стаж и възраст-СВОЧ на ТПК (отм.)	4 121	4 135	328,94
7.Частни занаятчии, търговци и др.	59	59	271,60
II. Ф О Н Д "ПЕНСИИ ЗА ЛИЦАТНА ПО ЧЛ. 69 от КСО"	94 053	94 071	677,69
1.Инвалидност поради общо заболяване	58	58	342,86
2.Пенсии за осигурителен стаж и възраст	93 995	94 013	677,90
III. ФОНД "ПЕНСИИ, НЕСВЪРЗАНИ С ТРУДОВА ДЕЙНОСТ"	59 786	62 469	181,34
1.Старост/Поборнически/	1	1	168,80
2.Пенсии за военна инвалидност	2 333	4 587	193,56
3.Народни по чл.28 от ЗП (отм.)	1	1	181,95
4.Народни по чл.30А от ЗП (отм.)	2	2	214,70
5.За особени заслуги	10	10	678,57
6.Пенсии за гражданска инвалидност	135	242	194,76
7.Старост на частни земеделски стопани	81	81	273,78
8.С отделен указ	1	1	222,43
9.Социални пенсии за инвалидност	50 659	50 981	186,25
10.Персонални пенсии	2 866	2 866	126,82
11.Социални пенсии за старост	3 697	3 697	144,67
IV. ФОНД "ТРУДОВА ЗЛОПОЛУКА И ПРОФЕСИОНАЛНА БОЛЕСТ"	7 353	17 001	316,89
А) Пенсии за трудова дейност	7 343	16 979	316,85
1.Инвалидност поради трудова злополука и професионална болест	7 236	16 734	317,02
2.Инвалидност поради трудова злополука и професионална болест - ЗПЗСК (отм.)	73	177	301,22
3.Инвалидност поради трудова злополука и професионална болест - СВОЧ на ТПК (отм.)	34	68	313,00
Б) Пенсии за лицата по чл. 69 от КСО	10	22	349,20
1.Инвалидност поради трудова злополука и професионална болест	10	22	349,20

Забележка: Средните размери са изчислени от разхода за пенсии, като е включен разходът за добавката към пенсиите на участниците и пострадалите от войните, добавката по чл. 9 от ЗПГРРЛ и еднократните допълнителни суми към пенсиите за месец април и месец декември 2019 г. Средствата са разпределени според вида на водещата пенсия. Средният размер на пенсията на един пенсионер без великденската и коледната добавка за 2019 г. е 379,07 лева. Средният размер на пенсията на един пенсионер за осигурителен стаж и възраст е 422,84 лв., същият без великденска и коледната добавка за 2019 г. е 419,41 лв.

4.26. СРЕДЕН БРОЙ ПЕНСИОНЕРИ И СРЕДЕН РАЗМЕР ПЕНСИЯ НА ЕДИН ПЕНСИОНЕР ЗА ПЕРИОДА 2011 г. - 2020 г.

/продължение и край/

ВИД НА ПЕНСИИТЕ	Среден брой пенсионери за 2020 г.	Среден брой пенсии за 2020 г.	Среден размер на пенсията на един пенсионер за 2020 г. - лв.
ПЕНСИИ - общо (I+II+III+IV)	2 123 017	2 138 389	437,17
I. Ф О Н Д " П Е Н С И И "	1 964 815	1 968 865	428,62
1.Инвалидност поради общо заболяване	444 595	446 387	304,28
2.Пенсии за осигурителен стаж и възраст	1 515 198	1 517 396	465,33
3.Пенсии за осигурит. стаж и възраст-ЗПЗСК (отм.)	261	300	322,10
4.Инвалидност - общо забол. - ЗПЗСК (отм.)	362	370	327,83
5.Инвалидност-общо забол.-СВОЧ на ТПК (отм.)	632	634	334,40
6.Пенсии за осигурителен стаж и възраст-СВОЧ на ТПК (отм.)	3 713	3 724	372,64
7.Частни занаятчии, търговци и др.	54	54	307,34
II. Ф О Н Д "ПЕНСИИ ЗА ЛИЦАТНА ПО ЧЛ. 69 от КСО"	91 910	91 929	778,04
1.Инвалидност поради общо заболяване	51	51	386,42
2.Пенсии за осигурителен стаж и възраст	91 859	91 878	778,26
III. ФОНД "ПЕНСИИ, НЕСВЪРЗАНИ С ТРУДОВА ДЕЙНОСТ"	59 390	61 627	201,56
1.Старост/Поборнически/	1	1	192,38
2.Пенсии за военна инвалидност	2 212	4 348	216,73
3.Народни по чл.28 от ЗП (отм.)	1	1	192,38
4.Народни по чл.30А от ЗП (отм.)	2	2	192,50
5.За особени заслуги	9	9	711,37
6.Пенсии за гражданска инвалидност	129	228	217,48
7.Старост на частни земеделски стопани	67	67	316,73
8.С отделен указ	1	1	246,27
9.Социални пенсии за инвалидност	50 406	50 408	207,10
10.Персонални пенсии	2 511	2 511	140,34
11.Социални пенсии за старост	4 051	4 051	158,75
IV. ФОНД "ТРУДОВА ЗЛОПОЛУКА И ПРОФЕСИОНАЛНА БОЛЕСТ"	6 902	15 968	358,26
А) Пенсии за трудова дейност	6 893	15 949	358,19
1.Инвалидност поради трудова злополука и професионална болест	6 792	15 723	358,41
2.Инвалидност поради трудова злополука и професионална болест - ЗПЗСК (отм.)	68	159	339,99
3.Инвалидност поради трудова злополука и професионална болест - СВОЧ на ТПК (отм.)	33	67	349,87
Б) Пенсии за лицата по чл. 69 от КСО	9	19	411,15
1.Инвалидност поради трудова злополука и професионална болест	9	19	411,15

Забележка: Средните размери са изчислени от разхода за пенсии, като е включен разходът за добавката към пенсиите на участниците и пострадалите от войните, добавката по чл. 9 от ЗПГРРЛ и еднократните допълнителни суми към пенсиите за месец април и добавките от 50 лв. за месеците от август до декември 2020 г. Средствата са разпределени според вида на водещата пенсия. Средният размер на пенсията на един пенсионер без великденската добавка и добавките от 50 лв. за 2020 г. е 414,61 лева. Средният размер на пенсията на един пенсионер за осигурителен стаж и възраст е 483,21 лв., същият без великденска добавка и добавките от 50 лв. за 2020 г. е 460,93 лв.

4.27. СРЕДНИ МЕСЕЧНИ РАЗМЕРИ НА ИЗПЛАЩАНИТЕ ПЕНСИИ ПО ВИДОВЕ ПЕНСИИ И ПОЛ

/средномесечно за 2020 г./

/лева/

ВИД НА ПЕНСИИТЕ	ОБЩО			ЛИЧНИ ПЕНСИИ			НАСЛЕДСТВЕНИ ПЕНСИИ		
	Общо	мъже	жени	Общо	мъже	жени	Общо	мъже	жени
ПЕНСИИ - общо (I+II+III+IV)	437,17	508,23	387,10	446,00	515,52	394,67	270,43	213,17	284,57
I. ФОНД "П Е Н С И И"	428,62	490,75	389,91	437,43	498,37	397,88	263,35	213,29	276,09
1.Инвалидност поради общо заболяване	304,28	319,78	293,30	321,90	332,36	313,51	213,08	207,20	215,11
2.Пенсии за осигурителен стаж и възраст	465,33	546,23	416,65	466,55	546,93	416,97	398,97	299,21	405,23
3.Пенсии за осигурит. стаж и възраст-ЗПЗСК (отм.)	322,10	253,72	326,41	333,42	362,12	333,29	241,10	242,88	240,29
4.Инвалидност - общо забол. - ЗПЗСК (отм.)	327,83	288,39	333,08	337,16	300,09	342,62	204,48	216,50	200,47
5.Инвалидност-общо забол.-СВОЧ на ТПК (отм.)	334,40	320,86	338,08	335,53	321,97	339,23	233,71	172,18	243,96
6.Пенсии за осигурителен стаж и възраст-СВОЧ на ТПК (отм.)	372,64	461,90	361,56	372,78	461,90	361,71	196,64		196,64
7.Частни занаятчии, търговци и др.	307,34	291,57	315,22	314,28	291,57	326,66	189,39		189,39
II. ФОНД "ПЕНСИИ, ЗА ЛИЦАТА ПО ЧЛ.69"	778,04	791,92	605,45	793,39	792,82	810,26	453,69	383,93	456,99
1.Инвалидност поради общо заболяване	386,42	409,13	302,13	407,13	411,92	340,06	231,12	145,99	273,68
2.Пенсии за осигурителен стаж и възраст	778,26	792,11	605,77	793,59	793,01	810,75	454,01	386,49	457,18
III. ФОНД "ПЕНСИИ, НЕСВЪРЗАНИ С ТРУДОВА ДЕЙНОСТ"	201,56	199,61	204,27	202,50	200,51	205,30	156,51	143,98	166,74
1.Старост/Поборнически/	192,38		192,38				192,38		192,38
2.Пенсии за военна инвалидност	216,73	217,89	208,70	218,24	218,24	209,18	208,57	208,04	208,70
3.Народни по чл.28 от ЗП (отм.)	192,38		192,38				192,38		192,38
4.Народни по чл.30А от ЗП (отм.)	192,50	192,37	192,63				192,50	192,37	192,63
5.За особени заслуги	711,37	746,26	683,45	767,64	746,26	789,02	261,19		261,19
6.Пенсии за гражданска инвалидност	217,48	210,72	243,01	217,68	210,72	244,97	191,95		191,95
7.Старост на частни земеделски стопани	316,73	303,44	319,06	322,70	303,44	326,27	189,32		189,32
8.С отделен указ	246,27		246,27	246,27		246,27			
9.Социални пенсии за инвалидност	207,10	204,15	211,09	207,10	204,15	211,09			
10.Персонални пенсии	140,34	137,23	143,12	142,00	137,22	145,57	137,17	137,24	137,09
11.Социални пенсии за старост	158,75	155,90	162,35	158,75	155,90	162,35			
IV. ФОНД "ТРУДОВА ЗЛОПОЛУКА И ПРОФЕСИОНАЛНА БОЛЕСТ"	358,26	361,18	354,75	377,08	369,68	393,95	311,42	239,13	321,13
А) Пенсии за трудова дейност	358,19	361,13	354,78	377,08	369,63	394,04	311,37	239,13	321,09
1.Инвалидност поради трудова злополука и професионална болест	358,41	361,29	355,02	377,18	369,80	394,40	312,16	238,84	322,00
2.Инвалидност поради трудова злополука и професионална болест - ЗПЗСК (отм.)	339,99	313,36	355,47	359,91	320,45	384,02	224,47	261,38	208,66
3.Инвалидност поради трудова злополука и професионална болест - СВОЧ на ТПК (отм.)	349,87	428,44	320,41	399,54	428,44	379,53	250,53		250,53
Б) Пенсии за лицата по чл. 69 от КСО	411,15	390,68	321,85	373,41	390,68	252,52	356,52		356,52
1.Инвалидност поради трудова злополука и професионална болест	411,15	390,68	321,85	373,41	390,68	252,52	356,52		356,52

4.28. СРЕДНИ ОСНОВНИ МЕСЕЧНИ РАЗМЕРИ НА ПЕНСИИТЕ ПО ВИДОВЕ И ПОЛ

/средномесечно за 2020 г./

/лева/

ВИД НА ПЕНСИИТЕ	ОБЩО			ЛИЧНИ ПЕНСИИ			НАСЛЕДСТВЕНИ ПЕНСИИ		
	Общо	мъже	жени	Общо	мъже	жени	Общо	мъже	жени
ПЕНСИИ - общо (I+II+III+IV)	375,23	460,75	314,97	381,96	467,34	318,92	248,18	193,97	261,57
I. Ф О Н Д " П Е Н С И И "	365,86	444,11	317,11	372,44	450,97	321,48	242,45	194,17	254,74
1.Инвалидност поради общо заболяване	264,49	286,11	249,16	277,74	296,94	262,33	195,90	189,23	198,22
2.Пенсии за осигурителен стаж и възраст	395,95	495,41	336,11	396,52	496,10	335,10	365,01	251,43	372,13
3.Пенсии за осигурит. стаж и възраст-ЗПЗСК (отм.)	221,81	155,60	225,63	232,54	289,57	232,29	145,05	142,20	146,35
4.Инвалидност - общо забол. - ЗПЗСК (отм.)	232,33	232,81	231,51	237,42	243,01	235,78	171,63	170,17	172,12
5.Инвалидност-общо забол.-СВОЧ на ТПК (отм.)	253,01	262,40	250,45	253,73	263,17	251,15	188,78	160,41	193,50
6.Пенсии за осигурителен стаж и възраст-СВОЧ на ТПК (отм.)	269,21	390,79	254,12	269,28	390,79	254,18	183,46		183,46
7.Частни занаятчии, търговци и др.	222,54	233,93	216,85	225,28	233,93	220,56	176,04		176,04
II. Ф О Н Д " П Е Н С И И ЗА ЛИЦАТА ПО ЧЛ. 69 "	725,08	738,96	552,58	739,39	739,83	726,33	422,90	344,23	426,63
1.Инвалидност поради общо заболяване	331,70	349,66	268,78	347,02	351,46	284,77	216,85	136,97	256,78
2.Пенсии за осигурителен стаж и възраст	725,30	739,15	552,87	739,59	740,02	726,79	423,20	346,46	426,80
III. Ф О Н Д " П Е Н С И И , Н Е С В Ъ Р З А Н И С Т Р У Д О В А Д Е Й Н О С Т "	155,09	155,85	154,04	155,43	156,26	154,26	138,74	129,83	146,02
1.Старост/Поборнически/	176,04		176,04				176,04		176,04
2.Пенсии за военна инвалидност	182,94	183,92	176,23	184,20	184,20	192,06	176,14	176,00	176,17
3.Народни по чл.28 от ЗП (отм.)	176,04		176,04				176,04		176,04
4.Народни по чл.30А от ЗП (отм.)	176,04	176,04	176,04				176,04	176,04	176,04
5.За особени заслуги	649,44	700,00	609,00	700,00	700,00	700,00	245,00		245,00
6.Пенсии за гражданска инвалидност	175,29	174,46	178,45	175,29	174,46	178,54	176,04		176,04
7.Старост на частни земеделски стопани	232,38	232,68	232,33	235,02	232,68	235,46	176,04		176,04
8.С отделен указ	123,47		123,47	123,47			123,47		
9.Социални пенсии за инвалидност	156,64	156,58	156,71	156,64	156,58	156,71			
10.Персонални пенсии	123,34	123,35	123,33	123,35	123,33	123,36	123,33	123,39	123,25
11.Социални пенсии за старост	137,27	137,28	137,27	137,27	137,28	137,27			
IV. Ф О Н Д " Т Р У Д О В А З Л О П О Л У К А И П Р О Ф Е С И О Н А Л Н А Б О Л Е С Т "	276,84	299,16	251,55	292,92	305,71	263,75	236,83	205,12	241,09
А) Пенсии за трудова дейност	276,81	299,19	251,56	292,94	305,76	263,77	236,82	205,12	241,08
1.Инвалидност поради трудова злополука и професионална болест	277,36	299,59	252,01	293,63	306,13	264,49	237,28	205,50	241,54
2.Инвалидност поради трудова злополука и професионална болест - ЗПЗСК (отм.)	235,55	242,02	231,79	246,32	251,02	243,44	173,10	176,04	171,84
3.Инвалидност поради трудова злополука и професионална болест - СВОЧ на ТПК (отм.)	247,47	300,05	227,76	264,62	300,05	240,10	213,17		213,17
Б) Пенсии за лицата по чл. 69 от КСО	299,37	281,30	241,76	275,47	281,30	234,72	245,28		245,28
1.Инвалидност поради трудова злополука и професионална болест	299,37	281,30	241,76	275,47	281,30	234,72	245,28		245,28

4.29. СОЦИАЛНА ПЕНСИЯ ЗА СТАРОСТ И МИНИМАЛНА ПЕНСИЯ ЗА ОСИГУРИТЕЛЕН СТАЖ И ВЪЗРАСТ ПО ЧЛ.68, АЛ.1-2 ОТ КСО
ПО МЕСЕЦИ ЗА ПЕРИОДА 2011 г. - 2020 г.

/лева/

Година	2011 г.		2012 г.		2013 г.		2014 г.		2015 г.	
	социална пенсия за старост	минимална пенсия за ОСВ	социална пенсия за старост	минимална пенсия за ОСВ	социална пенсия за старост	минимална пенсия за ОСВ	социална пенсия за старост	минимална пенсия за ОСВ	социална пенсия за старост	минимална пенсия за ОСВ
Средномесечно	100,86	136,08	100,86	141,28	107,72	148,75	111,50	152,25	114,08	155,97
ЯНУАРИ	100,86	136,08	100,86	136,08	100,86	145,00	110,00	150,00	113,00	154,50
ФЕВРУАРИ	100,86	136,08	100,86	136,08	100,86	145,00	110,00	150,00	113,00	154,50
МАРТ	100,86	136,08	100,86	136,08	100,86	145,00	110,00	150,00	113,00	154,50
АПРИЛ	100,86	136,08	100,86	136,08	110,00	150,00	110,00	150,00	113,00	154,50
МАЙ	100,86	136,08	100,86	136,08	110,00	150,00	110,00	150,00	113,00	154,50
ЮНИ	100,86	136,08	100,86	145,00	110,00	150,00	110,00	150,00	113,00	154,50
ЮЛИ	100,86	136,08	100,86	145,00	110,00	150,00	113,00	154,50	115,15	157,44
АВГУСТ	100,86	136,08	100,86	145,00	110,00	150,00	113,00	154,50	115,15	157,44
СЕПТЕМВРИ	100,86	136,08	100,86	145,00	110,00	150,00	113,00	154,50	115,15	157,44
ОКТОМВРИ	100,86	136,08	100,86	145,00	110,00	150,00	113,00	154,50	115,15	157,44
НОЕМВРИ	100,86	136,08	100,86	145,00	110,00	150,00	113,00	154,50	115,15	157,44
ДЕКЕМВРИ	100,86	136,08	100,86	145,00	110,00	150,00	113,00	154,50	115,15	157,44

/лева/

Година	2016 г.		2017 г.		2018 г.		2019 г.		2020 г.	
	социална пенсия за старост	минимална пенсия за ОСВ	социална пенсия за старост	минимална пенсия за ОСВ	социална пенсия за старост	минимална пенсия за ОСВ	социална пенсия за старост	минимална пенсия за ОСВ	социална пенсия за старост	минимална пенсия за ОСВ
Средномесечно	116,65	159,41	119,56	175,69	123,28	203,80	129,16	213,52	137,19	234,72
ЯНУАРИ	115,15	157,44	118,14	161,38	120,98	200,00	125,58	207,60	132,74	219,43
ФЕВРУАРИ	115,15	157,44	118,14	161,38	120,98	200,00	125,58	207,60	132,74	219,43
МАРТ	115,15	157,44	118,14	161,38	120,98	200,00	125,58	207,60	132,74	219,43
АПРИЛ	115,15	157,44	118,14	161,38	120,98	200,00	125,58	207,60	132,74	219,43
МАЙ	115,15	157,44	118,14	161,38	120,98	200,00	125,58	207,60	132,74	219,43
ЮНИ	115,15	157,44	118,14	161,38	120,98	200,00	125,58	207,60	132,74	219,43
ЮЛИ	118,14	161,38	120,98	180,00	125,58	207,60	132,74	219,43	141,63	250,00
АВГУСТ	118,14	161,38	120,98	180,00	125,58	207,60	132,74	219,43	141,63	250,00
СЕПТЕМВРИ	118,14	161,38	120,98	180,00	125,58	207,60	132,74	219,43	141,63	250,00
ОКТОМВРИ	118,14	161,38	120,98	200,00	125,58	207,60	132,74	219,43	141,63	250,00
НОЕМВРИ	118,14	161,38	120,98	200,00	125,58	207,60	132,74	219,43	141,63	250,00
ДЕКЕМВРИ	118,14	161,38	120,98	200,00	125,58	207,60	132,74	219,43	141,63	250,00

4.30. БРОЙ НА ПЕНСИОНЕРИТЕ ПО ТП НА НОИ ЗА ПЕРИОДА 2011 г. -2020 г.

/към 31.12. на съответната година/

ТП на НОИ	2011 г.*	2012 г.	2013 г.	2014 г.	2015 г.	2016 г.	2017 г.	2018 г.	2019 г.	2020 г.
ОБЩО ЗА СТРАНАТА	2 198 857	2 208 446	2 186 570	2 179 989	2 178 123	2 181 356	2 169 237	2 158 047	2 135 836	2 112 916
1.БЛАГОЕВГРАД	82 586	82 442	82 021	82 188	82 435	83 311	83 598	84 003	83 354	82 661
2.БУРГАС	110 194	109 486	108 524	108 138	108 876	109 104	108 659	108 666	107 839	107 841
3.ВАРНА	124 214	124 371	123 668	123 921	124 942	125 499	125 139	124 023	122 688	121 327
4.В. ТЪРНОВО	78 460	77 701	76 874	76 703	76 381	76 534	75 754	75 092	74 420	73 560
5.ВИДИН	38 002	36 999	36 285	35 781	35 321	34 791	34 159	33 660	33 022	32 181
6.ВРАЦА	64 003	63 177	62 479	62 175	61 866	61 654	61 015	60 114	58 874	57 984
7.ГАБРОВО	46 303	45 721	45 064	44 722	44 480	44 148	43 425	42 837	42 185	41 546
8.КЪРДЖАЛИ	46 517	46 920	47 700	49 730	51 316	52 830	53 901	55 165	56 635	57 719
9.КЮСТЕНДИЛ	49 982	49 462	48 791	48 526	48 434	48 248	47 753	47 216	46 346	45 559
10.ЛОВЕЧ	48 611	47 971	47 376	47 157	46 997	46 888	46 182	45 601	44 561	43 871
11.МОНТАНА	50 721	49 605	48 594	47 842	47 301	46 712	45 914	44 977	44 062	43 232
12.ПАЗАРДЖИК	77 863	77 378	76 751	76 537	76 114	75 951	75 645	75 212	74 226	73 048
13.ПЕРНИК	47 445	46 698	45 979	45 631	45 069	44 613	44 112	43 658	42 992	42 485
14.ПЛЕВЕН	93 141	91 278	89 758	89 286	88 844	88 627	87 811	86 905	85 582	84 394
15.ПЛОВДИВ	202 975	201 152	199 123	197 954	197 006	196 542	194 405	193 086	190 673	188 524
16.РАЗГРАД	39 982	39 493	39 097	39 010	39 191	39 535	39 508	39 660	39 436	38 975
17.РУСЕ	75 183	74 148	73 036	72 900	72 430	72 195	71 686	70 816	69 715	68 653
18.СИЛИСТРА	41 843	41 565	41 255	41 083	40 839	40 825	40 616	40 414	39 477	38 709
19.СЛИВЕН	55 395	54 922	54 349	53 984	53 911	54 087	53 738	53 435	52 775	52 163
20.СМОЛЯН	36 833	36 820	36 674	36 886	37 065	37 195	37 231	37 403	37 287	37 047
21.СОФИЯ-град	341 418	340 809	339 019	339 251	340 501	342 207	342 168	341 625	339 638	336 522
22.СОФИЯ	77 934	77 051	75 869	74 974	74 687	74 289	73 403	72 517	71 148	70 062
23.СТАРА ЗАГОРА	104 728	103 554	102 271	101 565	101 005	101 272	100 297	99 500	98 607	97 569
24.ДОБРИЧ	54 855	54 276	53 732	53 400	53 066	53 026	52 718	52 365	52 007	51 463
25.ТЪРГОВИЩЕ	35 053	34 601	34 264	34 084	33 985	34 023	33 957	34 050	33 732	33 262
26.ХАСКОВО	77 342	76 807	75 734	74 995	74 283	74 726	74 348	74 253	73 793	73 110
27.ШУМЕН	53 924	53 592	53 252	53 308	53 386	53 798	53 826	53 762	53 401	53 024
28.ЯМБОЛ	43 350	42 609	41 911	41 501	41 163	40 911	40 443	40 007	39 401	38 621
30.ТУРЦИЯ		19 600	18 505	17 863	17 223	16 782	16 121	15 410	14 789	14 076
31.ЕРМД		8 238	8 615	8 894	10 006	11 033	11 705	12 615	13 171	13 728

* Забележка: Данните не включват пенсионерите с пенсии, изплащани по международен договор, по който Р. България е страна или по европейските регламенти за координация на системите за социална сигурност.

4.31. БРОЙ НА ПЕНСИИТЕ ПО ТП НА НОИ ЗА ПЕРИОДА 2011 г. - 2020 г.

/към 31.12. на съответната година/

ТП на НОИ	О Б Щ О									
	2011 г.*	2012 г.	2013 г.	2014 г.	2015 г.	2016 г.	2017 г.	2018 г.	2019 г.	2020
ВСИЧКО	2 676 233	2 687 012	2 670 141	2 668 704	2 644 808	2 608 029	2 557 729	2 512 340	2 151 765	2 127 775
1.БЛАГОЕВГРАД	92 569	92 730	92 619	93 066	92 738	92 745	92 189	91 873	83 913	83 173
2.БУРГАС	122 421	121 679	120 913	120 286	120 572	119 696	118 216	117 365	108 542	108 494
3.ВАРНА	148 308	149 095	149 146	150 059	150 680	148 979	146 530	143 430	123 458	122 065
4.В. ТЪРНОВО	89 191	88 896	88 775	89 494	88 726	87 824	85 924	84 322	74 852	73 968
5.ВИДИН	44 256	43 305	42 632	42 239	41 562	40 376	39 163	38 188	33 243	32 384
6.ВРАЦА	80 206	79 661	79 495	79 770	78 793	77 127	75 094	72 889	59 344	58 419
7.ГАБРОВО	59 055	58 583	58 003	57 752	56 937	55 572	53 827	52 316	42 568	41 910
8.КЪРДЖАЛИ	52 291	52 689	54 055	57 139	58 867	59 864	60 352	61 134	56 917	58 000
9.КЮСТЕНДИЛ	59 484	59 404	59 264	59 294	58 904	57 758	56 399	55 091	46 774	45 954
10.ЛОВЕЧ	57 863	57 525	57 282	57 262	56 559	55 549	54 012	52 718	44 878	44 154
11.МОНТАНА	63 196	62 135	61 208	60 503	59 302	57 531	55 717	53 813	44 449	43 597
12.ПАЗАРДЖИК	91 801	91 372	91 076	91 170	89 759	88 317	86 814	85 401	74 864	73 648
13.ПЕРНИК	60 917	60 043	59 266	58 934	57 778	56 500	55 163	53 869	43 658	43 107
14.ПЛЕВЕН	115 923	113 608	112 100	112 175	110 541	108 311	105 668	103 115	86 200	84 966
15.ПЛОВДИВ	254 124	252 467	250 723	250 042	246 896	242 009	235 568	230 506	192 299	190 050
16.РАЗГРАД	48 529	47 824	47 515	47 475	47 459	47 210	46 609	46 202	39 703	39 228
17.РУСЕ	89 078	87 787	86 428	86 470	85 324	83 863	82 183	80 333	70 297	69 198
18.СИЛИСТРА	57 890	57 815	57 778	57 559	56 619	55 602	54 444	53 275	39 711	38 928
19.СЛИВЕН	63 661	63 241	62 832	62 469	61 953	61 314	60 205	59 245	53 231	52 589
20.СМОЛЯН	42 353	42 458	42 470	42 875	42 820	42 449	42 003	41 794	37 927	37 620
21.СОФИЯ-град	454 613	452 102	449 385	448 666	444 011	437 163	429 046	421 324	341 633	338 371
22.СОФИЯ	97 873	97 125	96 034	95 044	93 799	91 740	89 279	86 934	71 864	70 724
23.СТАРА ЗАГОРА	123 020	121 780	120 617	120 127	118 473	117 176	114 691	112 481	99 397	98 310
24.ДОБРИЧ	63 235	62 584	62 040	61 708	60 946	60 270	59 298	58 369	52 301	51 738
25.ТЪРГОВИЩЕ	39 437	38 975	38 830	38 713	38 413	38 090	37 698	37 491	33 957	33 478
26.ХАСКОВО	87 981	87 626	86 654	85 683	84 562	84 147	82 843	81 952	74 261	73 544
27.ШУМЕН	65 135	64 913	64 702	64 965	64 452	63 963	63 116	62 220	53 732	53 337
28.ЯМБОЛ	51 823	51 051	50 404	50 115	49 161	48 134	46 976	45 846	39 718	38 915
30.Турция		19 765	18 671	18 026	17 380	16 932	16 263	15 537	14 863	14 146
31.ЕРМД		8 774	9 223	9 623	10 821	11 818	12 439	13 307	13 211	13 760

* Забележка: Данните не включват пенсиите, изплащани по международен договор, по който Р. България е страна или по европейските регламенти за координация на системите за социална сигурност.

5. ПАРИЧНИ ОБЕЗЩЕТЕНИЯ

И ПОМОЩИ

**ПРИ ВРЕМЕННА НЕРАБОТОСПОСОБНОСТ,
ТРУДОУСТРОЯВАНЕ И МАЙЧИНСТВО**

5.1. НОРМАТИВНА БАЗА ЗА ПРАВОТО И РАЗМЕРА НА ПАРИЧНИ ОБЕЗЩЕТИЯ ПРИ ВРЕМЕННА НЕРАБОТОСПОСОБНОСТ, ВРЕМЕННО НАМАЛЕНА РАБОТОСПОСОБНОСТ, ПАРИЧНИ ОБЕЗЩЕТИЯ ПРИ МАЙЧИНСТВО И ПАРИЧНИ ПОМОЩИ ЗА ПЕРИОДА 2011 г. - 2020 г.

НАИМЕНОВАНИЕ НА ОБЕЗЩЕТИЕТО/ ПОМОЩТА	2011 г.				2012 г.			
	Размер	Период, от който се определя размерът на обезщетението	Изискуем осигурителен стаж за придобиване на правото	Продължителност на изплащане	Размер	Период, от който се определя размерът на обезщетението	Изискуем осигурителен стаж за придобиване на правото	Продължителност на изплащане
	ПАРИЧНИ ОБЕЗЩЕТИЯ ПРИ ВРЕМЕННА НЕРАБОТОСПОСОБНОСТ И ВРЕМЕННО НАМАЛЕНА РАБОТОСПОСОБНОСТ				ПАРИЧНИ ОБЕЗЩЕТИЯ ПРИ ВРЕМЕННА НЕРАБОТОСПОСОБНОСТ И ВРЕМЕННО НАМАЛЕНА РАБОТОСПОСОБНОСТ			
Парични обезщетения за временна неработоспособност поради общо заболяване	80% от ср. дн. бр. възнагр./ср. дн. осиг. доход, но не повече от ср. дн нетно възнгр.	12 месеца	6 месеца	до 6 м. по реш. на ЛКК, от 6 до 18 м. по реш. на ТЕЛК, с изключение на случаите по чл. 42, ал. 2 и ал. 3	80% от ср. дн. бр. възнагр./ср. дн. осиг. доход, но не повече от ср. дн нетно възнгр.	18 месеца	6 месеца	до 6 м. по реш. на ЛКК, от 6 до 18 м. по реш. на ТЕЛК, с изключение на случаите по чл. 42, ал. 2 и ал. 3
Парични обезщетения за временна неработоспособност поради нетрудови злополуки	80% от ср. дн. бр. възнагр./ср. дн. осиг. доход, но не повече от ср. дн нетно възнгр.	12 месеца	6 месеца	до 6 м. по реш. на ЛКК, от 6 до 18 м. по реш. на ТЕЛК, с изключение на случаите по чл. 42, ал. 2 и ал. 3	80% от ср. дн. бр. възнагр./ср. дн. осиг. доход, но не повече от ср. дн нетно възнгр.	18 месеца	6 месеца	до 6 м. по реш. на ЛКК, от 6 до 18 м. по реш. на ТЕЛК, с изключение на случаите по чл. 42, ал. 2 и ал. 3
Парични обезщетения поради карантинна	80% от ср. дн. бр. възнагр./ср. дн. осиг. доход, но не повече от ср. дн нетно възнгр.	12 месеца	6 месеца	до изтичане срока на карантината	80% от ср. дн. бр. възнагр./ср. дн. осиг. доход, но не повече от ср. дн нетно възнгр.	18 месеца	6 месеца	до изтичане срока на карантината
Парични обезщетения поради отстраняване от работа по предписание на здравните органи	80% от ср. дн. бр. възнагр./ср. дн. осиг. доход, но не повече от ср. дн нетно възнгр.	12 месеца	6 месеца	до 90 кал. дни през една кал. год.	80% от ср. дн. бр. възнагр./ср. дн. осиг. доход, но не повече от ср. дн нетно възнгр.	18 месеца	6 месеца	до 90 кал. дни през една кал. год.
Парични обезщетения за временна неработоспособност поради гледане на болен член от семейството <u>над 18-годишна възраст</u>	80% от ср. дн. бр. възнагр./ср. дн. осиг. доход, но не повече от ср. дн нетно възнгр.	12 месеца	6 месеца	до 10 календарни дни през една календарна година на всеки осигурен член на семейството	80% от ср. дн. бр. възнагр./ср. дн. осиг. доход, но не повече от ср. дн нетно възнгр.	18 месеца	6 месеца	до 10 календарни дни през една календарна година на всеки осигурен член на семейството
Парични обезщетения за временна неработоспособност поради гледане на болен член от семейството <u>до 18-годишна възраст</u>	80% от ср. дн. бр. възнагр./ср. дн. осиг. доход, но не повече от ср. дн нетно възнгр.	12 месеца	6 месеца	до 60 календарни дни през една календарна година общо за всички осигурени членове на семейството, с изключение на случаите по чл. 45, ал. 1, т. 3 - 5	80% от ср. дн. бр. възнагр./ср. дн. осиг. доход, но не повече от ср. дн нетно възнгр.	18 месеца	6 месеца	до 60 календарни дни през една календарна година общо за всички осигурени членове на семейството, с изключение на случаите по чл. 45, ал. 1, т. 3 - 5
Парични обезщетения за санаторно-курортно лечение поради общо заболяване и поради трудова злополука и професионална болест	80% от ср. дн. бр. възнагр./ср. дн. осиг. доход, но не повече от ср. дн нетно възнгр. при ОЗ или 90 % от ср. дн. бр. възнагр./ср. дн. осиг. доход при ТЗ и ПБ	12 месеца	6 месеца	за целия престой, вкл. до три календарни дни за пътуване	80% от ср. дн. бр. възнагр./ср. дн. осиг. доход, но не повече от ср. дн нетно възнгр. при ОЗ или 90 % от ср. дн. бр. възнагр./ср. дн. осиг. доход при ТЗ и ПБ	18 месеца	6 месеца	за целия престой, вкл. до три календарни дни за пътуване
Парични обезщетения за временна неработоспособност поради трудова злополука и професионална болест	90% от ср. дн. бр. възнагр./ср. дн. осиг. доход	12 месеца	независимо от продължителността на осигурителния стаж	до възстановяване на работоспособността или до установяване на инвалидност	90% от ср. дн. бр. възнагр./ср. дн. осиг. доход	18 месеца	независимо от продължителността на осигурителния стаж	до възстановяване на работоспособността или до установяване на инвалидност
Парични обезщетения за временно намалена работоспособност поради трудова злополука и професионална болест	разликата между ср. дн. бр. тр. възнаграждения преди и след трудоустрояването	12 месеца	независимо от продължителността на осигурителния стаж	до 6 мес.	разликата между ср. дн. бр. тр. възнаграждения преди и след трудоустрояването	18 месеца	независимо от продължителността на осигурителния стаж	до 6 мес.
Парични обезщетения за трудоустрояване при временно намалена работоспособност поради общо заболяване	разликата между ср. дн. бр. тр. възнаграждения преди и след трудоустрояването	12 месеца	6 месеца	до 6 мес.	разликата между ср. дн. бр. тр. възнаграждения преди и след трудоустрояването	18 месеца	6 месеца	до 6 мес.
Парични обезщетения за трудоустрояване поради бременност и кърмене	разликата между ср. дн. бр. тр. възнаграждения преди и след трудоустрояването	12 месеца	12 месеца	до изтичане на отпуска поради бременност и докато майката кърми детето	разликата между ср. дн. бр. тр. възнаграждения преди и след трудоустрояването	18 месеца	12 месеца	до изтичане на отпуска поради бременност и докато майката кърми детето
	ПАРИЧНИ ОБЕЗЩЕТИЯ ПРИ МАЙЧИНСТВО				ПАРИЧНИ ОБЕЗЩЕТИЯ ПРИ МАЙЧИНСТВО			
Парични обезщетения за бременност и раждане - по чл.50, ал.1-5 и чл.51 от КСО	90% от ср. дн. бр. възнагр./ср. дн. осиг. доход, но не повече от ср. дн нетно възнгр. и не по малко от мин. дневна раб. заплата установена за страната	18 месеца	12 месеца	до 410 кал. дни по чл. 50, ал. 1 до 365 кал. дни по чл. 50, ал. 5	90% от ср. дн. бр. възнагр./ср. дн. осиг. доход, но не повече от ср. дн нетно възнгр. и не по малко от мин. дневна раб. заплата установена за страната	24 месеца	12 месеца	до 410 кал. дни по чл. 50, ал. 1 до 365 кал. дни по чл. 50, ал. 5
Парични обезщетения за бременност и раждане по чл.50, ал.6 от КСО	90% от ср. дн. бр. възнагр./ср. дн. осиг. доход, но не повече от ср. дн нетно възнгр. и не по малко от мин. дневна раб. заплата установена за страната	18 месеца	12 месеца	до 15 кал. дни	90% от ср. дн. бр. възнагр./ср. дн. осиг. доход, но не повече от ср. дн нетно възнгр. и не по малко от мин. дневна раб. заплата установена за страната	24 месеца	12 месеца	до 15 кал. дни
Парични обезщетения за бременност и раждане по чл.50, ал.7 от КСО	90% от ср. дн. бр. възнагр./ср. дн. осиг. доход, но не повече от ср. дн нетно възнгр. и не по малко от мин. дневна раб. заплата установена за страната	18 месеца	12 месеца	след навършване на 6-мес. възра. на детето за остатъка до 410 кал. дни	90% от ср. дн. бр. възнагр./ср. дн. осиг. доход, но не повече от ср. дн нетно възнгр. и не по малко от мин. дневна раб. заплата установена за страната	24 месеца	12 месеца	след навършване на 6-мес. възра. на детето за остатъка до 410 кал. дни
Парични обезщетения за бременност и раждане по чл.50а от КСО - обезщетение при неизползване на отпуска за бременност и раждане	неприложимо	неприложимо	неприложимо	неприложимо	неприложимо	неприложимо	неприложимо	неприложимо
Парични обезщетения за отглеждане на дете до 2 години по чл. 53 от КСО	240 лв.	неприложимо	12 месеца	до 2 год. възраст на детето	240 лв.	неприложимо	12 месеца	до 2 год. възраст на детето
Парични обезщетения за отглеждане на дете до 2 години по чл. 54 от КСО	120 лв.	неприложимо	12 месеца	до 2 год. възраст на детето	120 лв.	неприложимо	12 месеца	до 2 год. възраст на детето
Парични обезщетения при осигуряване на дете до 5-годишна възраст по чл.53в от КСО	неприложимо	неприложимо	неприложимо	неприложимо	неприложимо	неприложимо	неприложимо	неприложимо
Парични обезщетения при неизползване на отпуска при осигуряване по чл.53г от КСО	неприложимо	неприложимо	неприложимо	неприложимо	неприложимо	неприложимо	неприложимо	неприложимо
	ПАРИЧНИ ПОМОЩИ				ПАРИЧНИ ПОМОЩИ			
Еднократна помощ при смърт	до 31.08.2011 г. - 480 лв., а от 01.09.2011 г. - 540 лв.	неприложимо	неприложимо	неприложимо	540	неприложимо	неприложимо	неприложимо

5.1. НОРМАТИВНА БАЗА ЗА ПРАВОТО И РАЗМЕРА НА ПАРИЧНИ ОБЕЗЩЕТИЯ ПРИ ВРЕМЕННА НЕРАБОТОСПОСОБНОСТ, ВРЕМЕННО НАМАЛЕНА РАБОТОСПОСОБНОСТ, ПАРИЧНИ ОБЕЗЩЕТИЯ ПРИ МАЙЧИНСТВО И ПАРИЧНИ ПОМОЩИ ЗА ПЕРИОДА 2011 г. - 2020 г.

НАИМЕНОВАНИЕ НА ОБЕЗЩЕТИЕТО/ ПОМОЩТА	2013 г.				2014 г.			
	Размер	Период, от който се определя размерът на обезщетението	Изискуем осигурителен стаж за придобиване на правото	Продължителност на изплащане	Размер	Период, от който се определя размерът на обезщетението	Изискуем осигурителен стаж за придобиване на правото	Продължителност на изплащане
	ПАРИЧНИ ОБЕЗЩЕТИЯ ПРИ ВРЕМЕННА НЕРАБОТОСПОСОБНОСТ И ВРЕМЕННО НАМАЛЕНА РАБОТОСПОСОБНОСТ				ПАРИЧНИ ОБЕЗЩЕТИЯ ПРИ ВРЕМЕННА НЕРАБОТОСПОСОБНОСТ И ВРЕМЕННО НАМАЛЕНА РАБОТОСПОСОБНОСТ			
Парични обезщетения за временна неработоспособност поради общо заболяване	80% от ср. дн. бр. възнагр./ср. дн. осиг. доход, но не повече от ср. дн. нетно възнгр.	18 месеца	6 месеца	до 6 м. по реш. на ЛКК, от 6 до 18 м. по реш. на ТЕЛК, с изключение на случаите по чл. 42, ал. 2 и ал. 3	80% от ср. дн. бр. възнагр./ср. дн. осиг. доход, но не повече от ср. дн. нетно възнгр.	18 месеца	6 месеца	до 6 м. по реш. на ЛКК, от 6 до 18 м. по реш. на ТЕЛК, с изключение на случаите по чл. 42, ал. 2 и ал. 3
Парични обезщетения за временна неработоспособност поради нетрудови злополуки	80% от ср. дн. бр. възнагр./ср. дн. осиг. доход, но не повече от ср. дн. нетно възнгр.	18 месеца	6 месеца	до 6 м. по реш. на ЛКК, от 6 до 18 м. по реш. на ТЕЛК, с изключение на случаите по чл. 42, ал. 2 и ал. 3	80% от ср. дн. бр. възнагр./ср. дн. осиг. доход, но не повече от ср. дн. нетно възнгр.	18 месеца	6 месеца	до 6 м. по реш. на ЛКК, от 6 до 18 м. по реш. на ТЕЛК, с изключение на случаите по чл. 42, ал. 2 и ал. 3
Парични обезщетения поради карантина	80% от ср. дн. бр. възнагр./ср. дн. осиг. доход, но не повече от ср. дн. нетно възнгр.	18 месеца	6 месеца	до изтичане срока на карантината	80% от ср. дн. бр. възнагр./ср. дн. осиг. доход, но не повече от ср. дн. нетно възнгр.	18 месеца	6 месеца	до изтичане срока на карантината
Парични обезщетения поради отстраняване от работа по предписание на здравните органи	80% от ср. дн. бр. възнагр./ср. дн. осиг. доход, но не повече от ср. дн. нетно възнгр.	18 месеца	6 месеца	до 90 кал. дни през една кал. год.	80% от ср. дн. бр. възнагр./ср. дн. осиг. доход, но не повече от ср. дн. нетно възнгр.	18 месеца	6 месеца	до 90 кал. дни през една кал. год.
Парични обезщетения за временна неработоспособност поради гледане на болен член от семейството <u>над 18-годишна възраст</u> и карантина	80% от ср. дн. бр. възнагр./ср. дн. осиг. доход, но не повече от ср. дн. нетно възнгр.	18 месеца	6 месеца	до 10 календарни дни през една календарна година на всеки осигурен член на семейството	80% от ср. дн. бр. възнагр./ср. дн. осиг. доход, но не повече от ср. дн. нетно възнгр.	18 месеца	6 месеца	до 10 календарни дни през една календарна година на всеки осигурен член на семейството
Парични обезщетения за временна неработоспособност поради гледане на болен член от семейството <u>до 18-годишна възраст</u> и карантина	80% от ср. дн. бр. възнагр./ср. дн. осиг. доход, но не повече от ср. дн. нетно възнгр.	18 месеца	6 месеца	до 60 календарни дни през една календарна година общо за всички осигурени членове на семейството, с изключение на случаите по чл. 45, ал. 1, т. 3 - 5	80% от ср. дн. бр. възнагр./ср. дн. осиг. доход, но не повече от ср. дн. нетно възнгр.	18 месеца	6 месеца	до 60 календарни дни през една календарна година общо за всички осигурени членове на семейството, с изключение на случаите по чл. 45, ал. 1, т. 3 - 5
Парични обезщетения за санаторно-курортно лечение поради общо заболяване и поради трудова злополука и професионална болест	80% от ср. дн. бр. възнагр./ср. дн. осиг. доход, но не повече от ср. дн. нетно възнгр. при ОЗ или 90 % от ср. дн. бр. възнагр./ср. дн. осиг. доход при ТЗ и ПБ	18 месеца	6 месеца	за целия престой, вкл. до три календарни дни за пътуване	80% от ср. дн. бр. възнагр./ср. дн. осиг. доход, но не повече от ср. дн. нетно възнгр. при ОЗ или 90 % от ср. дн. бр. възнагр./ср. дн. осиг. доход при ТЗ и ПБ	18 месеца	6 месеца	за целия престой, вкл. до три календарни дни за пътуване
Парични обезщетения за временна неработоспособност поради трудова злополука и професионална болест	90% от ср. дн. бр. възнагр./ср. дн. осиг. доход	18 месеца	независимо от продължителността на осигурителния стаж	до възстановяване на работоспособността или до установяване на инвалидност	90% от ср. дн. бр. възнагр./ср. дн. осиг. доход	18 месеца	независимо от продължителността на осигурителния стаж	до възстановяване на работоспособността или до установяване на инвалидност
Парични обезщетения за временно намалена работоспособност поради трудова злополука и професионална болест	разликата между ср. дн. бр. тр. възнаграждения преди и след трудоустрояването	18 месеца	независимо от продължителността на осигурителния стаж	до 6 мес.	разликата между ср. дн. бр. тр. възнаграждения преди и след трудоустрояването	18 месеца	независимо от продължителността на осигурителния стаж	до 6 мес.
Парични обезщетения за трудоустрояване при временно намалена работоспособност поради общо заболяване	разликата между ср. дн. бр. тр. възнаграждения преди и след трудоустрояването	18 месеца	6 месеца	до 6 мес.	разликата между ср. дн. бр. тр. възнаграждения преди и след трудоустрояването	18 месеца	6 месеца	до 6 мес.
Парични обезщетения за трудоустрояване поради бременност и кърмене	разликата между ср. дн. бр. тр. възнаграждения преди и след трудоустрояването	18 месеца	12 месеца	до изтичане на отпуска поради бременност и докато майката кърми детето	разликата между ср. дн. бр. тр. възнаграждения преди и след трудоустрояването	18 месеца	12 месеца	до изтичане на отпуска поради бременност и докато майката кърми детето
	ПАРИЧНИ ОБЕЗЩЕТИЯ ПРИ МАЙЧИНСТВО				ПАРИЧНИ ОБЕЗЩЕТИЯ ПРИ МАЙЧИНСТВО			
Парични обезщетения за бременност и раждане - по чл.50, ал.1-5 и чл.51 от КСО	90% от ср. дн. бр. възнагр./ср. дн. осиг. доход, но не повече от ср. дн. нетно възнгр. и не по малко от мин. дневна раб. заплата установена за страната	24 месеца	12 месеца	до 410 кал. дни по чл. 50, ал. 1 до 365 кал. дни по чл. 50, ал. 5	90% от ср. дн. бр. възнагр./ср. дн. осиг. доход, но не повече от ср. дн. нетно възнгр. и не по малко от мин. дневна раб. заплата установена за страната	18 месеца	12 месеца	до 410 кал. дни по чл. 50, ал. 1 до 365 кал. дни по чл. 50, ал. 5
Парични обезщетения за бременност и раждане по чл.50, ал.6 от КСО	90% от ср. дн. бр. възнагр./ср. дн. осиг. доход, но не повече от ср. дн. нетно възнгр. и не по малко от мин. дневна раб. заплата установена за страната	24 месеца	12 месеца	до 15 кал. дни	90% от ср. дн. бр. възнагр./ср. дн. осиг. доход, но не повече от ср. дн. нетно възнгр. и не по малко от мин. дневна раб. заплата установена за страната	18 месеца	12 месеца	до 15 кал. дни
Парични обезщетения за бременност и раждане по чл.50, ал.7 от КСО	90% от ср. дн. бр. възнагр./ср. дн. осиг. доход, но не повече от ср. дн. нетно възнгр. и не по малко от мин. дневна раб. заплата установена за страната	24 месеца	12 месеца	след навършване на 6-мес. възра. на детето за остатъка до 410 кал. дни	90% от ср. дн. бр. възнагр./ср. дн. осиг. доход, но не повече от ср. дн. нетно възнгр. и не по малко от мин. дневна раб. заплата установена за страната	18 месеца	12 месеца	след навършване на 6-мес. възра. на детето за остатъка до 410 кал. дни
Парични обезщетения за бременност и раждане по чл.50а от КСО - обезщетение при неизползване на отпуска за бременност и раждане	неприложимо	неприложимо	неприложимо	неприложимо	неприложимо	неприложимо	неприложимо	неприложимо
Парични обезщетения за отглеждане на дете до 2 години по чл. 53 от КСО	до 30.06.2013 г. 240 лв. / от 01.07.2013 г. 310 лв.	неприложимо	12 месеца	до 2 год. възраст на детето	340 лв.	неприложимо	12 месеца	до 2 год. възраст на детето
Парични обезщетения за отглеждане на дете до 2 години по чл. 54 от КСО	до 30.06.2013 г. 120 лв. / от 01.07.2013 г. 155 лв.	неприложимо	12 месеца	до 2 год. възраст на детето	170 лв.	неприложимо	12 месеца	до 2 год. възраст на детето
Парични обезщетения при осигуряване на дете до 5-годишна възраст по чл.53в от КСО	неприложимо	неприложимо	неприложимо	неприложимо	неприложимо	неприложимо	неприложимо	неприложимо
Парични обезщетения при неизползване на отпуска при осигуряване по чл.53г от КСО	неприложимо	неприложимо	неприложимо	неприложимо	неприложимо	неприложимо	неприложимо	неприложимо
	ПАРИЧНИ ПОМОЩИ				ПАРИЧНИ ПОМОЩИ			
Еднократна помощ при смърт	540	неприложимо	неприложимо	неприложимо	540	неприложимо	неприложимо	неприложимо

5.1. НОРМАТИВНА БАЗА ЗА ПРАВОТО И РАЗМЕРА НА ПАРИЧНИ ОБЕЗЩЕТИЯ ПРИ ВРЕМЕННА НЕРАБОТОСПОСОБНОСТ, ВРЕМЕННО НАМАЛЕНА РАБОТОСПОСОБНОСТ, ПАРИЧНИ ОБЕЗЩЕТИЯ ПРИ МАЙЧИНСТВО И ПАРИЧНИ ПОМОЩИ ЗА ПЕРИОДА 2011 г. - 2020 г.

НАИМЕНОВАНИЕ НА ОБЕЗЩЕТИЕТО/ ПОМОЩТА	2015 г.				2016 г.			
	Размер	Период, от който се определя размерът на обезщетението	Изискуем осигурителен стаж за придобиване на правото	Продължителност на изплащане	Размер	Период, от който се определя размерът на обезщетението	Изискуем осигурителен стаж за придобиване на правото	Продължителност на изплащане
	ПАРИЧНИ ОБЕЗЩЕТИЯ ПРИ ВРЕМЕННА НЕРАБОТОСПОСОБНОСТ И ВРЕМЕННО НАМАЛЕНА РАБОТОСПОСОБНОСТ				ПАРИЧНИ ОБЕЗЩЕТИЯ ПРИ ВРЕМЕННА НЕРАБОТОСПОСОБНОСТ И ВРЕМЕННО НАМАЛЕНА РАБОТОСПОСОБНОСТ			
Парични обезщетения за временна неработоспособност поради общо заболяване	80% от ср. дн. бр. възнагр./ср. дн. осиг. доход, но не повече от ср. дн. нетно възнгр.	18 месеца	6 месеца	до 6 м. по реш. на ЛКК, от 6 до 18 м. по реш. на ТЕЛК, с изключение на случаите по чл. 42, ал. 2 и ал. 3	80% от ср. дн. бр. възнагр./ср. дн. осиг. доход, но не повече от ср. дн. нетно възнгр.	18 месеца	6 месеца	до 6 м. по реш. на ЛКК, от 6 до 18 м. по реш. на ТЕЛК, с изключение на случаите по чл. 42, ал. 2 и ал. 3
Парични обезщетения за временна неработоспособност поради нетрудови злополуки	80% от ср. дн. бр. възнагр./ср. дн. осиг. доход, но не повече от ср. дн. нетно възнгр.	18 месеца	6 месеца	до 6 м. по реш. на ЛКК, от 6 до 18 м. по реш. на ТЕЛК, с изключение на случаите по чл. 42, ал. 2 и ал. 3	80% от ср. дн. бр. възнагр./ср. дн. осиг. доход, но не повече от ср. дн. нетно възнгр.	18 месеца	6 месеца	до 6 м. по реш. на ЛКК, от 6 до 18 м. по реш. на ТЕЛК, с изключение на случаите по чл. 42, ал. 2 и ал. 3
Парични обезщетения поради карантина	80% от ср. дн. бр. възнагр./ср. дн. осиг. доход, но не повече от ср. дн. нетно възнгр.	18 месеца	6 месеца	до изтичане срока на карантината	80% от ср. дн. бр. възнагр./ср. дн. осиг. доход, но не повече от ср. дн. нетно възнгр.	18 месеца	6 месеца	до изтичане срока на карантината
Парични обезщетения поради отстраняване от работа по предписание на здравните органи	80% от ср. дн. бр. възнагр./ср. дн. осиг. доход, но не повече от ср. дн. нетно възнгр.	18 месеца	6 месеца	до 90 кал. дни през една кал. год.	80% от ср. дн. бр. възнагр./ср. дн. осиг. доход, но не повече от ср. дн. нетно възнгр.	18 месеца	6 месеца	до 90 кал. дни през една кал. год.
Парични обезщетения за временна неработоспособност поради гледане на болен член от семейството <u>над 18-годишна възраст</u> и карантина	80% от ср. дн. бр. възнагр./ср. дн. осиг. доход, но не повече от ср. дн. нетно възнгр.	18 месеца	6 месеца	до 10 календарни дни през една календарна година на всеки осигурен член на семейството	80% от ср. дн. бр. възнагр./ср. дн. осиг. доход, но не повече от ср. дн. нетно възнгр.	18 месеца	6 месеца	до 10 календарни дни през една календарна година на всеки осигурен член на семейството
Парични обезщетения за временна неработоспособност поради гледане на болен член от семейството <u>до 18-годишна възраст</u> и карантина	80% от ср. дн. бр. възнагр./ср. дн. осиг. доход, но не повече от ср. дн. нетно възнгр.	18 месеца	6 месеца	до 60 календарни дни през една календарна година общо за всички осигурени членове на семейството, с изключение на случаите по чл. 45, ал. 1, т. 3 - 5	80% от ср. дн. бр. възнагр./ср. дн. осиг. доход, но не повече от ср. дн. нетно възнгр.	18 месеца	6 месеца	до 60 календарни дни през една календарна година общо за всички осигурени членове на семейството, с изключение на случаите по чл. 45, ал. 1, т. 3 - 5
Парични обезщетения за санаторно-курортно лечение поради общо заболяване и поради трудова злополука и професионална болест	80% от ср. дн. бр. възнагр./ср. дн. осиг. доход, но не повече от ср. дн. нетно възнгр. при ОЗ или 90 % от ср. дн. бр. възнагр./ср. дн. осиг. доход при ТЗ и ПБ	18 месеца	6 месеца	за целия престой, вкл. до три календарни дни за пътуване	80% от ср. дн. бр. възнагр./ср. дн. осиг. доход, но не повече от ср. дн. нетно възнгр. при ОЗ или 90 % от ср. дн. бр. възнагр./ср. дн. осиг. доход при ТЗ и ПБ	18 месеца	6 месеца	за целия престой, вкл. до три календарни дни за пътуване
Парични обезщетения за временна неработоспособност поради трудова злополука и професионална болест	90% от ср. дн. бр. възнагр./ср. дн. осиг. доход	18 месеца	независимо от продължителността на осигурителния стаж	до възстановяване на работоспособността или до установяване на инвалидност	90% от ср. дн. бр. възнагр./ср. дн. осиг. доход	18 месеца	независимо от продължителността на осигурителния стаж	до възстановяване на работоспособността или до установяване на инвалидност
Парични обезщетения за временно намалена работоспособност поради трудова злополука и професионална болест	разликата между ср. дн. бр. тр. възнаграждения преди и след трудоустрояването	18 месеца	независимо от продължителността на осигурителния стаж	до 6 мес.	разликата между ср. дн. бр. тр. възнаграждения преди и след трудоустрояването	18 месеца	независимо от продължителността на осигурителния стаж	до 6 мес.
Парични обезщетения за трудоустрояване при временно намалена работоспособност поради общо заболяване	разликата между ср. дн. бр. тр. възнаграждения преди и след трудоустрояването	18 месеца	6 месеца	до 6 мес.	разликата между ср. дн. бр. тр. възнаграждения преди и след трудоустрояването	18 месеца	6 месеца	до 6 мес.
Парични обезщетения за трудоустрояване поради бременност и кърмене	разликата между ср. дн. бр. тр. възнаграждения преди и след трудоустрояването	18 месеца	12 месеца	до изтичане на отпуска поради бременност и докато майката кърми детето	разликата между ср. дн. бр. тр. възнаграждения преди и след трудоустрояването	24 месеца	12 месеца	до изтичане на отпуска поради бременност и докато майката кърми детето
	ПАРИЧНИ ОБЕЗЩЕТИЯ ПРИ МАЙЧИНСТВО				ПАРИЧНИ ОБЕЗЩЕТИЯ ПРИ МАЙЧИНСТВО			
Парични обезщетения за бременност и раждане - по чл.50, ал.1-5 и чл.51 от КСО	90% от ср. дн. бр. възнагр./ср. дн. осиг. доход, но не повече от ср. дн. нетно възнгр. и не по малко от мин. дневна раб. заплата установена за страната	24 месеца	12 месеца	до 410 кал. дни по чл. 50, ал. 1 до 365 кал. дни по чл. 50, ал. 5	90% от ср. дн. бр. възнагр./ср. дн. осиг. доход, но не повече от ср. дн. нетно възнгр. и не по малко от мин. дневна раб. заплата установена за страната	24 месеца	12 месеца	до 410 кал. дни по чл. 50, ал. 1 до 365 кал. дни по чл. 50, ал. 5
Парични обезщетения за бременност и раждане по чл.50, ал.6 от КСО	90% от ср. дн. бр. възнагр./ср. дн. осиг. доход, но не повече от ср. дн. нетно възнгр. и не по малко от мин. дневна раб. заплата установена за страната	24 месеца	12 месеца	до 15 кал. дни	90% от ср. дн. бр. възнагр./ср. дн. осиг. доход, но не повече от ср. дн. нетно възнгр. и не по малко от мин. дневна раб. заплата установена за страната	24 месеца	12 месеца	до 15 кал. дни
Парични обезщетения за бременност и раждане по чл.50, ал.7 от КСО	90% от ср. дн. бр. възнагр./ср. дн. осиг. доход, но не повече от ср. дн. нетно възнгр. и не по малко от мин. дневна раб. заплата установена за страната	24 месеца	12 месеца	след навършване на 6-мес. възра. на детето за остатъка до 410 кал. дни	90% от ср. дн. бр. възнагр./ср. дн. осиг. доход, но не повече от ср. дн. нетно възнгр. и не по малко от мин. дневна раб. заплата установена за страната	24 месеца	12 месеца	след навършване на 6-мес. възра. на детето за остатъка до 410 кал. дни
Парични обезщетения за бременност и раждане по чл.50а от КСО - обезщетение при неизползване на отпуска за бременност и раждане	неприложимо	неприложимо	неприложимо	неприложимо	неприложимо	неприложимо	неприложимо	неприложимо
Парични обезщетения за отглеждане на дете до 2 години по чл. 53 от КСО	340 лв.	неприложимо	12 месеца	до 2 год. възраст на детето	340 лв.	неприложимо	12 месеца	до 2 год. възраст на детето
Парични обезщетения за отглеждане на дете до 2 години по чл. 54 от КСО	170 лв.	неприложимо	12 месеца	до 2 год. възраст на детето	170 лв.	неприложимо	12 месеца	до 2 год. възраст на детето
Парични обезщетения при осигуряване на дете до 5-годишна възраст по чл.53в от КСО	неприложимо	неприложимо	неприложимо	неприложимо	неприложимо	неприложимо	неприложимо	неприложимо
Парични обезщетения при неизползване на отпуска при осигуряване по чл.53г от КСО	неприложимо	неприложимо	неприложимо	неприложимо	неприложимо	неприложимо	неприложимо	неприложимо
	ПАРИЧНИ ПОМОЩИ				ПАРИЧНИ ПОМОЩИ			
Еднократна помощ при смърт	540	неприложимо	неприложимо	неприложимо	540	неприложимо	неприложимо	неприложимо

5.1. НОРМАТИВНА БАЗА ЗА ПРАВОТО И РАЗМЕРА НА ПАРИЧНИ ОБЕЗЩЕТИЯ ПРИ ВРЕМЕННА НЕРАБОТОСПОСОБНОСТ, ВРЕМЕННО НАМАЛЕНА РАБОТОСПОСОБНОСТ, ПАРИЧНИ ОБЕЗЩЕТИЯ ПРИ МАЙЧИНСТВО И ПАРИЧНИ ПОМОЩИ ЗА ПЕРИОДА 2011 г. - 2020 г.

НАИМЕНОВАНИЕ НА ОБЕЗЩЕТИЕТО/ ПОМОЩТА	2017 г.					2018 г.				
	Размер	Период, от който се определя размерът на обезщетението	Изискуем осигурителен стаж за придобиване на правото	Продължителност на изплащане	Размер	Период, от който се определя размерът на обезщетението	Изискуем осигурителен стаж за придобиване на правото	Продължителност на изплащане		
	ПАРИЧНИ ОБЕЗЩЕТИЯ ПРИ ВРЕМЕННА НЕРАБОТОСПОСОБНОСТ И ВРЕМЕННО НАМАЛЕНА РАБОТОСПОСОБНОСТ					ПАРИЧНИ ОБЕЗЩЕТИЯ ПРИ ВРЕМЕННА НЕРАБОТОСПОСОБНОСТ И ВРЕМЕННО НАМАЛЕНА РАБОТОСПОСОБНОСТ				
Парични обезщетения за временна неработоспособност поради общо заболяване	80% от ср. дн. бр. възнагр./ср. дн. осиг. доход, но не повече от ср. дн. нетно възнгр.	18 месеца	6 месеца	до 6 м. по реш. на ЛКК, от 6 до 18 м. по реш. на ТЕЛК, с изключение на случаите по чл. 42, ал. 2 и ал. 3	80% от ср. дн. бр. възнагр./ср. дн. осиг. доход, но не повече от ср. дн. нетно възнгр.	18 месеца	6 месеца	до 6 м. по реш. на ЛКК, от 6 до 18 м. по реш. на ТЕЛК, с изключение на случаите по чл. 42, ал. 2 и ал. 3		
Парични обезщетения за временна неработоспособност поради нетрудови злополуки	80% от ср. дн. бр. възнагр./ср. дн. осиг. доход, но не повече от ср. дн. нетно възнгр.	18 месеца	6 месеца	до 6 м. по реш. на ЛКК, от 6 до 18 м. по реш. на ТЕЛК, с изключение на случаите по чл. 42, ал. 2 и ал. 3	80% от ср. дн. бр. възнагр./ср. дн. осиг. доход, но не повече от ср. дн. нетно възнгр.	18 месеца	6 месеца	до 6 м. по реш. на ЛКК, от 6 до 18 м. по реш. на ТЕЛК, с изключение на случаите по чл. 42, ал. 3		
Парични обезщетения поради карантина	80% от ср. дн. бр. възнагр./ср. дн. осиг. доход, но не повече от ср. дн. нетно възнгр.	18 месеца	6 месеца	до изтичане срока на карантината	80% от ср. дн. бр. възнагр./ср. дн. осиг. доход, но не повече от ср. дн. нетно възнгр.	18 месеца	6 месеца	до изтичане срока на карантината		
Парични обезщетения поради отстраняване от работа по предписание на здравните органи	80% от ср. дн. бр. възнагр./ср. дн. осиг. доход, но не повече от ср. дн. нетно възнгр.	18 месеца	6 месеца	до 90 кал. дни през една кал. год.	80% от ср. дн. бр. възнагр./ср. дн. осиг. доход, но не повече от ср. дн. нетно възнгр.	18 месеца	6 месеца	до 90 кал. дни през една кал. год.		
Парични обезщетения за временна неработоспособност поради гледане на болен член от семейството <u>над 18-годишна възраст</u> и карантина	80% от ср. дн. бр. възнагр./ср. дн. осиг. доход, но не повече от ср. дн. нетно възнгр.	18 месеца	6 месеца	до 10 календарни дни през една календарна година на всеки осигурен член на семейството	80% от ср. дн. бр. възнагр./ср. дн. осиг. доход, но не повече от ср. дн. нетно възнгр.	18 месеца	6 месеца	до 10 календарни дни през една календарна година на всеки осигурен член на семейството		
Парични обезщетения за временна неработоспособност поради гледане на болен член от семейството <u>до 18-годишна възраст</u> и карантина	80% от ср. дн. бр. възнагр./ср. дн. осиг. доход, но не повече от ср. дн. нетно възнгр.	18 месеца	6 месеца	до 60 календарни дни през една календарна година общо за всички осигурени членове на семейството, с изключение на случаите по чл. 45, ал. 1, т. 3 - 5	80% от ср. дн. бр. възнагр./ср. дн. осиг. доход, но не повече от ср. дн. нетно възнгр.	18 месеца	6 месеца	до 60 календарни дни през една календарна година общо за всички осигурени членове на семейството, с изключение на случаите по чл. 45, ал. 1, т. 3 - 5		
Парични обезщетения за санаторно-курортно лечение поради общо заболяване и поради трудова злополука и професионална болест	80% от ср. дн. бр. възнагр./ср. дн. осиг. доход, но не повече от ср. дн. нетно възнгр. при ОЗ или 90 % от ср. дн. бр. възнагр./ср. дн. осиг. доход при ТЗ и ПБ	18 месеца	6 месеца	за целия престой, вкл. до три календарни дни за пътуване	80% от ср. дн. бр. възнагр./ср. дн. осиг. доход, но не повече от ср. дн. нетно възнгр. при ОЗ или 90 % от ср. дн. бр. възнагр./ср. дн. осиг. доход при ТЗ и ПБ	18 месеца	6 месеца	за целия престой, вкл. до три календарни дни за пътуване		
Парични обезщетения за временна неработоспособност поради трудова злополука и професионална болест	90% от ср. дн. бр. възнагр./ср. дн. осиг. доход	18 месеца	независимо от продължителността на осигурителния стаж	до възстановяване на работоспособността или до установяване на инвалидност	90% от ср. дн. бр. възнагр./ср. дн. осиг. доход	18 месеца	независимо от продължителността на осигурителния стаж	до възстановяване на работоспособността или до установяване на инвалидност		
Парични обезщетения за трудоустрояване при временно намалена работоспособност поради трудова злополука и професионална болест	разликата между ср. дн. бр. тр. възнаграждения преди и след трудоустрояването	18 месеца	независимо от продължителността на осигурителния стаж	до 6 мес.	разликата между ср. дн. бр. тр. възнаграждения преди и след трудоустрояването	18 месеца	независимо от продължителността на осигурителния стаж	до 6 мес.		
Парични обезщетения за трудоустрояване при временно намалена работоспособност поради общо заболяване	разликата между ср. дн. бр. тр. възнаграждения преди и след трудоустрояването	18 месеца	6 месеца	до 6 мес.	разликата между ср. дн. бр. тр. възнаграждения преди и след трудоустрояването	18 месеца	6 месеца	до 6 мес.		
Парични обезщетения за трудоустрояване поради бременност и кърмене	разликата между ср. дн. бр. тр. възнаграждения преди и след трудоустрояването	24 месеца	12 месеца	до изтичане на отпуска поради бременност и докато майката кърми детето	разликата между ср. дн. бр. тр. възнаграждения преди и след трудоустрояването	24 месеца	12 месеца	до изтичане на отпуска поради бременност и докато майката кърми детето		
	ПАРИЧНИ ОБЕЗЩЕТИЯ ПРИ МАЙЧИНСТВО					ПАРИЧНИ ОБЕЗЩЕТИЯ ПРИ МАЙЧИНСТВО				
Парични обезщетения за бременност и раждане - по чл.50, ал.1-5 и чл.51 от КСО	90% от ср. дн. бр. възнагр./ср. дн. осиг. доход, но не повече от ср. дн. нетно възнгр. и не по малко от мин. дневна раб. заплата установена за страната	24 месеца	12 месеца	до 410 кал. дни по чл. 50, ал. 1 до 365 кал. дни по чл. 50, ал. 5	90% от ср. дн. бр. възнагр./ср. дн. осиг. доход, но не повече от ср. дн. нетно възнгр. и не по малко от мин. дневна раб. заплата установена за страната	24 месеца	12 месеца	до 410 кал. дни по чл. 50, ал. 1 до 365 кал. дни по чл. 50, ал. 5		
Парични обезщетения за бременност и раждане по чл.50, ал.6 от КСО	90% от ср. дн. бр. възнагр./ср. дн. осиг. доход, но не повече от ср. дн. нетно възнгр. и не по малко от мин. дневна раб. заплата установена за страната	24 месеца	12 месеца	до 15 кал. дни	90% от ср. дн. бр. възнагр./ср. дн. осиг. доход, но не повече от ср. дн. нетно възнгр. и не по малко от мин. дневна раб. заплата установена за страната	24 месеца	12 месеца	до 15 кал. дни		
Парични обезщетения за бременност и раждане по чл.50, ал.7 от КСО	90% от ср. дн. бр. възнагр./ср. дн. осиг. доход, но не повече от ср. дн. нетно възнгр. и не по малко от мин. дневна раб. заплата установена за страната	24 месеца	12 месеца	след навършване на 6-мес. възра. на детето за остатъка до 410 кал. дни	90% от ср. дн. бр. възнагр./ср. дн. осиг. доход, но не повече от ср. дн. нетно възнгр. и не по малко от мин. дневна раб. заплата установена за страната	24 месеца	12 месеца	след навършване на 6-мес. възра. на детето за остатъка до 410 кал. дни		
Парични обезщетения за бременност и раждане по чл.50а от КСО - обезщетение при неизползване на отпуска за бременност и раждане	в сила от 01.06.2017 г. - 50% от обезщетението по чл. 50 ал.1	неприложимо	неприложимо	до 410 кал. дни	50% от обезщетението по чл. 50 ал.1	неприложимо	неприложимо	до 410 кал. дни		
Парични обезщетения за отглеждане на дете до 2 години по чл. 53 от КСО	340 лв.	неприложимо	12 месеца	до 2 год. възраст на детето	340 лв.	неприложимо	12 месеца	до 2 год. възраст на детето		
Парични обезщетения за отглеждане на дете до 2 години по чл. 54 от КСО	170 лв.	неприложимо	12 месеца	до 2 год. възраст на детето	170 лв.	неприложимо	12 месеца	до 2 год. възраст на детето		
Парични обезщетения при осигуряване на дете до 5-годишна възраст по чл.53в от КСО	неприложимо	неприложимо	неприложимо	неприложимо	в сила от 01.07.2018 г. - 90% от ср. дн. бр. възнагр./ср. дн. осиг. доход, но не повече от ср. дн. нетно възнгр.	24 месеца	12 месеца	до 365 дни от деня на предаване на детето за осигуряване		
Парични обезщетения при неизползване на отпуска при осигуряване по чл.53г от КСО	неприложимо	неприложимо	неприложимо	неприложимо	в сила от 01.07.2018 г. - 50% от обезщетението по чл. 53в, ал. 1	неприложимо	неприложимо	след изтичане на 90 дни от деня на предаване на детето за осигуряване за остатъка до 365 дни		
	ПАРИЧНИ ПОМОЩИ					ПАРИЧНИ ПОМОЩИ				
Еднократна помощ при смърт	540	неприложимо	неприложимо	неприложимо	540	неприложимо	неприложимо	неприложимо		

5.1. НОРМАТИВНА БАЗА ЗА ПРАВОТО И РАЗМЕРА НА ПАРИЧНИ ОБЕЗЩЕТИЯ ПРИ ВРЕМЕННА НЕРАБОТОСПОСОБНОСТ, ВРЕМЕННО НАМАЛЕНА РАБОТОСПОСОБНОСТ, ПАРИЧНИ ОБЕЗЩЕТИЯ ПРИ МАЙЧИНСТВО И ПАРИЧНИ ПОМОЩИ ЗА ПЕРИОДА 2011 г. - 2020 г.

/ Продължение и край /

НАИМЕНОВАНИЕ НА ОБЕЗЩЕТИЕТО/ ПОМОЩТА	2019 г.				2020 г.			
	Размер	Период, от който се определя размерът на обезщетението	Изискуем осигурителен стаж за придобиване на правото	Продължителност на изплащане	Размер	Период, от който се определя размерът на обезщетението	Изискуем осигурителен стаж за придобиване на правото	Продължителност на изплащане
	ПАРИЧНИ ОБЕЗЩЕТИЯ ПРИ ВРЕМЕННА НЕРАБОТОСПОСОБНОСТ И ВРЕМЕННО НАМАЛЕНА РАБОТОСПОСОБНОСТ				ПАРИЧНИ ОБЕЗЩЕТИЯ ПРИ ВРЕМЕННА НЕРАБОТОСПОСОБНОСТ И ВРЕМЕННО НАМАЛЕНА РАБОТОСПОСОБНОСТ			
Парични обезщетения за временна неработоспособност поради общо заболяване	80% от ср. дн. бр. възнагр./ср. дн. осиг. доход, но не повече от ср. дн нетно възнгр.	18 месеца	6 месеца	до 6 м. по реш. на ЛКК, от 6 до 18 м. по реш. на ТЕЛК, с изключение на случаите по чл. 42 ал. 3	80% от ср. дн. бр. възнагр./ср. дн. осиг. доход, но не повече от ср. дн нетно възнгр.	18 месеца	6 месеца	до 6 м. по реш. на ЛКК, от 6 до 18 м. по реш. на ТЕЛК, с изключение на случаите по чл. 42 ал. 3
Парични обезщетения за временна неработоспособност поради нетрудови злополуки	80% от ср. дн. бр. възнагр./ср. дн. осиг. доход, но не повече от ср. дн нетно възнгр.	18 месеца	6 месеца	до 6 м. по реш. на ЛКК, от 6 до 18 м. по реш. на ТЕЛК, с изключение на случаите по чл. 42 ал. 3	80% от ср. дн. бр. възнагр./ср. дн. осиг. доход, но не повече от ср. дн нетно възнгр.	18 месеца	6 месеца	до 6 м. по реш. на ЛКК, от 6 до 18 м. по реш. на ТЕЛК, с изключение на случаите по чл. 42 ал. 3
Парични обезщетения поради карантина	80% от ср. дн. бр. възнагр./ср. дн. осиг. доход, но не повече от ср. дн нетно възнгр.	18 месеца	6 месеца	до изтичане срока на карантината	80% от ср. дн. бр. възнагр./ср. дн. осиг. доход, но не повече от ср. дн нетно възнгр.	18 месеца	6 месеца	до изтичане срока на карантината
Парични обезщетения поради отстраняване от работа по предписание на здравните органи	80% от ср. дн. бр. възнагр./ср. дн. осиг. доход, но не повече от ср. дн нетно възнгр.	18 месеца	6 месеца	до 90 кал. дни през една кал. год.	80% от ср. дн. бр. възнагр./ср. дн. осиг. доход, но не повече от ср. дн нетно възнгр.	18 месеца	6 месеца	до 90 кал. дни през една кал. год.
Парични обезщетения за временна неработоспособност поради гледане на болен член от семейството <u>над 18-годишна възраст</u> и карантина	80% от ср. дн. бр. възнагр./ср. дн. осиг. доход, но не повече от ср. дн нетно възнгр.	18 месеца	6 месеца	до 10 календарни дни през една календарна година на всеки осигурен член на семейството	80% от ср. дн. бр. възнагр./ср. дн. осиг. доход, но не повече от ср. дн нетно възнгр.	18 месеца	6 месеца	до 10 календарни дни през една календарна година на всеки осигурен член на семейството
Парични обезщетения за временна неработоспособност поради гледане на болен член от семейството <u>до 18-годишна възраст</u> и карантина	80% от ср. дн. бр. възнагр./ср. дн. осиг. доход, но не повече от ср. дн нетно възнгр.	18 месеца	6 месеца	до 60 календарни дни през една календарна година на всеки осигурен членове на семейството, с изключение на случаите по чл. 45, ал. 1, т. 3 - 5	80% от ср. дн. бр. възнагр./ср. дн. осиг. доход, но не повече от ср. дн нетно възнгр.	18 месеца	6 месеца	до 60 календарни дни през една календарна година на всеки осигурен членове на семейството, с изключение на случаите по чл. 45, ал. 1, т. 3 - 5
Парични обезщетения за санаторно-курортно лечение поради общо заболяване и поради трудова злополука и професионална болест	80% от ср. дн. бр. възнагр./ср. дн. осиг. доход, но не повече от ср. дн нетно възнгр. при ОЗ или 90 % от ср. дн. бр. възнагр./ср. дн. осиг. доход при ТЗ и ПБ	18 месеца	6 месеца	за целия престой, вкл. до три календарни дни за пътуване	80% от ср. дн. бр. възнагр./ср. дн. осиг. доход, но не повече от ср. дн нетно възнгр. при ОЗ или 90 % от ср. дн. бр. възнагр./ср. дн. осиг. доход при ТЗ и ПБ	18 месеца	6 месеца	за целия престой, вкл. до три календарни дни за пътуване
Парични обезщетения за временна неработоспособност поради трудова злополука и професионална болест	90% от ср. дн. бр. възнагр./ср. дн. осиг. доход	18 месеца	независимо от продължителността на осигурителния стаж	до възстановяване на работоспособността или до установяване на инвалидност	90% от ср. дн. бр. възнагр./ср. дн. осиг. доход	18 месеца	независимо от продължителността на осигурителния стаж	до възстановяване на работоспособността или до установяване на инвалидност
Парични обезщетения за временно намалена работоспособност поради трудова злополука и професионална болест	разликата между ср. дн. бр. тр. възнаграждения преди и след трудоустрояването	18 месеца	независимо от продължителността на осигурителния стаж	до 6 мес.	разликата между ср. дн. бр. тр. възнаграждения преди и след трудоустрояването	18 месеца	независимо от продължителността на осигурителния стаж	до 6 мес.
Парични обезщетения за трудоустрояване при временно намалена работоспособност поради общо заболяване	разликата между ср. дн. бр. тр. възнаграждения преди и след трудоустрояването	18 месеца	6 месеца	до 6 мес.	разликата между ср. дн. бр. тр. възнаграждения преди и след трудоустрояването	18 месеца	6 месеца	до 6 мес.
Парични обезщетения за трудоустрояване поради бременност и кърмене	разликата между ср. дн. бр. тр. възнаграждения преди и след трудоустрояването	24 месеца	12 месеца	до изтичане на отпуска поради бременност и докато майката кърми детето	разликата между ср. дн. бр. тр. възнаграждения преди и след трудоустрояването	24 месеца	12 месеца	до изтичане на отпуска поради бременност и докато майката кърми детето
	ПАРИЧНИ ОБЕЗЩЕТИЯ ПРИ МАЙЧИНСТВО				ПАРИЧНИ ОБЕЗЩЕТИЯ ПРИ МАЙЧИНСТВО			
Парични обезщетения за бременност и раждане - по чл.50, ал.1-5 и чл.51 от КСО	90% от ср. дн. бр. възнагр./ср. дн. осиг. доход, но не повече от ср. дн нетно възнгр. и не по малко от мин. дневна раб. заплата установена за страната	24 месеца	12 месеца	до 410 кал. дни по чл. 50, ал. 1 до 365 кал. дни по чл. 50, ал. 5	90% от ср. дн. бр. възнагр./ср. дн. осиг. доход, но не повече от ср. дн нетно възнгр. и не по малко от мин. дневна раб. заплата установена за страната	24 месеца	12 месеца	до 410 кал. дни по чл. 50, ал. 1 до 365 кал. дни по чл. 50, ал. 5
Парични обезщетения за бременност и раждане по чл.50, ал.6 от КСО	90% от ср. дн. бр. възнагр./ср. дн. осиг. доход, но не повече от ср. дн нетно възнгр. и не по малко от мин. дневна раб. заплата установена за страната	24 месеца	12 месеца	до 15 кал. дни	90% от ср. дн. бр. възнагр./ср. дн. осиг. доход, но не повече от ср. дн нетно възнгр. и не по малко от мин. дневна раб. заплата установена за страната	24 месеца	12 месеца	до 15 кал. дни
Парични обезщетения за бременност и раждане по чл.50, ал.7 от КСО	90% от ср. дн. бр. възнагр./ср. дн. осиг. доход, но не повече от ср. дн нетно възнгр. и не по малко от мин. дневна раб. заплата установена за страната	24 месеца	12 месеца	след навършване на 6-мес. възра. на детето за остатъка до 410 кал. дни	90% от ср. дн. бр. възнагр./ср. дн. осиг. доход, но не повече от ср. дн нетно възнгр. и не по малко от мин. дневна раб. заплата установена за страната	24 месеца	12 месеца	след навършване на 6-мес. възра. на детето за остатъка до 410 кал. дни
Парични обезщетения за бременност и раждане по чл.50а от КСО - обезщетение при неизползване на отпуска за бременност и раждане	50% от обезщетението по чл. 50 ал.1	неприложимо	неприложимо	до 410 кал. дни	50% от обезщетението по чл. 50 ал.1	неприложимо	неприложимо	до 410 кал. дни
Парични обезщетения за отглеждане на дете до 2 години по чл. 53 от КСО	340 лв.	неприложимо	12 месеца	до 2 год. възраст на детето	340 лв.	неприложимо	12 месеца	до 2 год. възраст на детето
Парични обезщетения за отглеждане на дете до 2 години по чл. 54 от КСО	170 лв.	неприложимо	12 месеца	до 2 год. възраст на детето	170 лв.	неприложимо	12 месеца	до 2 год. възраст на детето
Парични обезщетения при осиновяване на дете до 5-годишна възраст по чл.53в от КСО	в сила от 01.07.2018 г. - 90% от ср. дн. бр. възнагр./ср. дн. осиг. доход, но не повече от ср. дн нетно възнгр.	24 месеца	12 месеца	до 365 дни от деня на предаване на детето за осиновяване	в сила от 01.07.2018 г. - 90% от ср. дн. бр. възнагр./ср. дн. осиг. доход, но не повече от ср. дн нетно възнгр.	24 месеца	12 месеца	до 365 дни от деня на предаване на детето за осиновяване
Парични обезщетения при неизползване на отпуска при осиновяване по чл.53г от КСО	в сила от 01.07.2018 г. - 50% от обезщетението по чл. 53в, ал. 1	неприложимо	неприложимо	след изтичане на 90 дни от деня на предаване на детето за осиновяване за остатъка до 365 дни	в сила от 01.07.2018 г. - 50% от обезщетението по чл. 53в, ал. 1	неприложимо	неприложимо	след изтичане на 90 дни от деня на предаване на детето за осиновяване за остатъка до 365 дни
	ПАРИЧНИ ПОМОЩИ				ПАРИЧНИ ПОМОЩИ			
Еднократна помощ при смърт	540	неприложимо	неприложимо	неприложимо	540	неприложимо	неприложимо	неприложимо

5.2. ИКОНОМИЧЕСКИ ПОКАЗАТЕЛИ, ХАРАКТЕРИЗИРАЩИ ВРЕМЕННАТА НЕРАБОТОСПОСОБНОСТ НА ОСИГУРЕНИТЕ ЛИЦА ЗА ПЕРИОДА 2011 г. - 2020 г.

ПОКАЗАТЕЛИ	2011 г.	2012 г.	2013 г.	2014 г.	2015 г.	2016 г.	2017 г.	2018 г.	2019 г.	2020 г.
I. Парични обезщетения за временна неработоспособност поради общо заболяване										
1. Изплатена сума - хил.лв.	210 272,4	230 142,2	271 922,6	293 125,3	334 432,0	376 855,2	421 365,8	462 946,6	495 339,2	531 346,0
2. Изплатени работни дни /бр./	10 336 807	11 080 508	12 541 415	13 120 669	14 309 711	15 366 068	16 777 527	17 167 513	16 795 958	15 749 805
3. Среднодневно парично обезщетение /лв./	20,34	20,77	21,68	22,34	23,37	24,53	25,11	26,97	29,49	33,74
4. Изплатени работни дни на 1 осигурено лице	4,00	4,47	4,96	5,15	5,52	5,90	6,38	6,49	6,32	6,14
5. Разход на 1 осигурено лице /лв./	81,38	92,84	107,54	114,98	128,85	144,31	160,36	175,24	186,55	207,11
II. Парични обезщетения за временна неработоспособност поради нетрудови злополуки										
1. Изплатена сума - хил.лв.	37 898,3	42 287,0	46 955,2	48 109,1	55 979,1	63 447,8	72 627,9	77 100,6	82 538,5	83 792,5
2. Изплатени работни дни /бр./	1 840 311	2 004 123	2 135 297	2 115 647	2 315 099	2 510 959	2 773 065	2 754 256	2 700 080	2 470 790
3. Среднодневно парично обезщетение /лв./	20,59	21,10	21,99	22,74	24,18	25,27	26,19	27,99	30,57	33,91
4. Изплатени работни дни на 1 осигурено лице	0,71	0,81	0,84	0,83	0,89	0,80	1,10	1,05	1,01	0,96
5. Разход на 1 осигурено лице /лв./	14,67	17,09	18,47	18,87	21,57	24,30	27,64	29,19	31,08	32,66
III. Парични обезщетения за гледане на болен член от семейството и карантина										
1. Изплатена сума - хил.лв.	8 125,65	9 162,46	10 702,68	10 992,80	12 674,10	13 824,20	14 827,1	16 910,6	18 857,4	56 846,7
2. Изплатени работни дни /бр./	441 020	472 010	519 450	523 384	568 046	589 537	624 289	658 722	666 140	1 392 983
3. Среднодневно парично обезщетение /лв./	18,42	19,41	20,60	21,00	22,31	23,45	23,75	25,67	28,31	40,81
4. Изплатени работни дни на 1 осигурено лице	0,17	0,19	0,21	0,21	0,22	0,22	0,24	0,25	0,25	0,54
5. Разход на 1 осигурено лице /лв./	3,14	3,69	4,33	4,31	4,88	5,29	5,64	6,40	7,10	22,16
IV. Парични обезщетения за временна неработоспособност поради трудова злополука и професионална болест										
1. Изплатена сума - хил.лв.	6 083,1	6 596,1	6 626,1	6 441,6	7 083,6	7 781,2	8 567,9	9 163,4	9 379,0	8 637,2
2. Изплатени работни дни /бр./	242 859	245 825	242 418	232 963	255 325	259 600	273 166	278 700	265 016	223 274
3. Среднодневно парично обезщетение /лв./	25,05	26,83	27,33	27,65	27,74	29,97	31,37	32,88	35,39	38,68
4. Изплатени работни дни на 1 осигурено лице	0,10	0,10	0,10	0,10	0,10	0,10	0,11	0,11	0,10	0,09
5. Разход на 1 осигурено лице /лв./	2,45	2,68	2,73	2,64	2,89	3,16	3,46	3,68	3,76	3,59
V. Парични обезщетения за трудоустройство при временно намалена работоспособност										
1. Изплатена сума - хил.лв.	106,5	57,1	54,5	50,2	87,6	50,7	46,5	43,8	39,0	56,6
2. Изплатени работни дни /бр./	7 795	3 777	4 292	4 281	4 523	2 546	3 003	3 102	3 284	2 590
3. Среднодневна разлика на ср. дн. бр. тр. възнаграждения преди и след трудоустройването /лв./	13,66	15,11	12,71	11,74	19,37	19,90	15,47	14,11	11,87	21,85
VI. Парични обезщетения за бременност и раждане										
1. Изплатена сума - хил.лв.	299 739,3	270 345,7	286 012,7	297 535,0	331 379,0	355 066,3	385 566,8	416 204,9	446 899,1	492 614,8
2. Изплатени работни дни /бр./	12 438 371	12 557 617	12 999 254	13 095 526	14 157 228	15 008 276	15 854 590	16 095 311	16 260 256	15 172 008
3. Среднодневно парично обезщетение /лв./	24,10	21,53	22,00	22,72	23,41	23,66	24,32	25,86	27,48	32,47
4. Изплатени работни дни на 1 осигурено лице	9,28	9,92	10,57	10,54	11,25	11,81	12,46	12,59	12,57	12,31
5. Разход на 1 осигурено лице /лв./	223,64	213,56	232,56	239,39	263,24	280,99	303,02	325,53	347,33	399,61
VII. Парични обезщетения за трудоустройство поради бременност и кърмене										
1. Изплатена сума - хил.лв.	0,381	0,657	0,00	0,00	0,2	0,0	-0,03	0,00	0,00	0,00
2. Изплатени работни дни /бр./	39	135	0	0	33	0	2	0	0	0
3. Среднодневна разлика / лв./	9,77	4,87	0,00	0,00	6,36	0,00	15,00	0,00	0,00	0,00
VIII. Парични обезщетения за отглеждане на дете до 2-годишна възраст										
1. Изплатена сума - хил.лв.	118 875,2	109 096,6	128 302,8	144 258,9	152 808,1	156 478,7	156 318,8	176 871,7	173 391,8	166 430,1
2. Изплатени работни дни /бр./	11 200 628	10 410 857	10 620 612	9 442 636	10 027 993	10 199 449	10 134 459	10 318 750	10 112 745	9 741 006
3. Среднодневно парично обезщетение /лв./	10,61	10,48	12,08	15,28	15,24	15,34	15,42	17,14	17,15	17,09
4. Изплатени работни дни на 1 осигурено лице	8,36	8,22	8,64	7,60	7,97	10,64	7,96	8,07	7,86	7,90
5. Разход на 1 осигурено лице /лв./	88,70	86,18	104,33	116,07	121,39	123,83	122,85	138,34	134,76	135,01

Забележка : Стойностите на показателите се отнасят за плащанията, извършени през съответната година, като е използвана информация от касовия отчет за изпълнението на бюджета на държавното обществено осигуряване за съответната година.

**5.3. БРОЙ ЛИЦА И БРОЙ БОЛНИЧНИ ЛИСТОВЕ С ПЛАЩАНЕ ОТ ДОО, БРОЙ ПЛАТЕНИ РАБОТНИ ДНИ И СРЕДЕН РАЗМЕР НА ДЕН НА ПАРИЧНИТЕ ОБЕЗЩЕТИЯ ЗА ВРЕМЕННА НЕРАБОТОСПОСОБНОСТ
ПОРАДИ ОБЩО ЗАБОЛЯВАНЕ (ЧЛ.40 ОТ КСО), РАЗПРЕДЕЛЕНИ ПО ОБЛАСТИ ЗА ПЕРИОДА 2011 г. - 2020 г. - ОБЩО ЗА ДВАТА ПОЛА**

По години	2011 г.				2012 г.				2013 г.				2014 г.			
	Област	Брой лица с плащане от ДОО	Брой болнични листове с плащане от ДОО	Брой платени работни дни	Средно на ден (лева)	Брой лица с плащане от ДОО	Брой болнични листове с плащане от ДОО	Брой платени работни дни	Средно на ден (лева)	Брой лица с плащане от ДОО	Брой болнични листове с плащане от ДОО	Брой платени работни дни	Средно на ден (лева)	Брой лица с плащане от ДОО	Брой болнични листове с плащане от ДОО	Брой платени работни дни
1.БЛАГОЕВГРАД	25 276	52 840	410 766	17,34 лв	25 626	53 685	429 728	17,79 лв	27 716	60 726	489 337	18,90 лв	29 951	67 052	549 923	19,52 лв
2.БУРГАС	23 106	46 368	410 768	21,08 лв	24 438	49 943	448 184	21,01 лв	26 604	55 790	520 799	22,17 лв	30 072	62 634	554 456	23,15 лв
3.ВАРНА	33 063	66 989	578 639	21,64 лв	33 158	68 148	606 685	22,14 лв	34 626	72 553	651 518	23,34 лв	38 937	81 589	716 403	24,46 лв
4.В. ТЪРНОВО	18 364	36 105	290 998	18,49 лв	18 289	37 105	305 599	19,35 лв	20 057	41 817	360 444	19,83 лв	22 090	46 105	380 466	20,96 лв
5.ВИДИН	3 999	8 078	76 431	17,65 лв	4 262	8 884	85 509	18,52 лв	4 417	9 071	87 549	19,11 лв	4 839	9 938	89 980	20,04 лв
6.ВРАЦА	12 799	27 296	238 656	21,70 лв	13 004	27 795	251 932	21,81 лв	13 630	30 661	290 455	22,85 лв	14 672	33 012	307 701	24,33 лв
7.ГАБРОВО	12 951	29 114	242 184	21,40 лв	13 018	29 712	252 293	21,23 лв	13 928	32 967	286 551	22,56 лв	15 129	36 897	324 761	23,78 лв
8.КЪРДЖАЛИ	7 668	14 147	120 020	17,03 лв	7 606	14 416	133 478	17,24 лв	7 855	15 193	140 922	18,02 лв	8 815	17 097	154 848	19,46 лв
9.КЮСТЕНДИЛ	11 216	24 844	203 776	18,34 лв	11 456	26 604	224 993	18,66 лв	11 904	28 804	249 150	19,90 лв	12 459	30 355	267 451	20,79 лв
10.ЛОВЕЧ	9 170	18 860	160 535	17,80 лв	9 839	20 428	171 960	18,24 лв	10 318	21 928	187 478	18,74 лв	10 984	23 511	198 680	20,15 лв
11.МОНТАНА	7 944	17 168	160 546	18,35 лв	8 433	18 644	183 649	18,73 лв	9 118	21 288	221 138	19,39 лв	9 665	21 974	216 356	20,56 лв
12.ПАЗАРДЖИК	20 224	48 153	423 645	17,38 лв	20 738	49 176	450 247	17,84 лв	21 944	53 427	501 423	18,46 лв	23 900	59 528	557 434	19,81 лв
13.ПЕРНИК	8 443	19 883	175 554	18,66 лв	8 700	21 327	193 519	18,51 лв	9 339	23 754	223 265	19,46 лв	9 962	25 224	231 308	20,66 лв
14.ПЛЕВЕН	16 397	33 262	277 349	18,66 лв	16 893	34 957	306 019	18,67 лв	17 440	37 227	328 405	19,63 лв	18 271	39 313	344 112	20,57 лв
15.ПЛОВДИВ	60 719	122 671	978 541	19,54 лв	62 750	129 173	1 037 338	19,96 лв	67 605	140 143	1 130 518	21,23 лв	73 205	152 697	1 211 955	22,32 лв
16.РАЗГРАД	5 745	11 696	107 779	18,34 лв	6 031	12 645	120 504	18,73 лв	6 977	14 760	140 564	20,09 лв	7 167	15 645	153 775	21,34 лв
17.РУСЕ	16 836	36 671	318 553	18,34 лв	17 604	38 610	341 987	19,18 лв	18 567	40 719	356 962	20,36 лв	20 671	45 865	388 777	21,51 лв
18.СИЛИСТРА	4 395	8 602	78 521	17,86 лв	4 876	9 748	91 842	18,15 лв	5 251	10 814	105 084	19,52 лв	5 731	11 841	107 631	20,77 лв
19.СЛИВЕН	10 335	20 075	165 156	17,64 лв	10 165	19 915	171 435	17,99 лв	10 570	20 766	173 349	19,37 лв	11 205	22 299	186 243	20,34 лв
20.СМОЛЯН	7 832	15 160	123 882	18,86 лв	8 317	16 281	128 693	18,89 лв	8 939	18 264	149 652	19,08 лв	9 875	20 468	163 291	20,31 лв
21.СОФИЯ-град	166 903	326 087	2 664 239	27,53 лв	168 036	333 654	2 836 428	27,69 лв	179 427	361 705	3 078 088	28,90 лв	199 538	404 672	3 358 111	30,50 лв
22.СОФИЯ	16 372	34 409	295 563	20,48 лв	16 964	36 334	323 054	21,25 лв	18 134	39 890	357 299	22,03 лв	19 350	42 503	377 367	23,44 лв
23.СТАРА ЗАГОРА	32 239	68 756	485 634	23,88 лв	33 075	70 422	484 975	24,72 лв	35 446	78 353	547 699	25,91 лв	36 889	79 785	556 547	27,94 лв
24.ДОБРИЧ	7 861	14 852	137 197	18,66 лв	7 995	14 950	139 115	19,08 лв	8 203	15 448	145 387	20,47 лв	8 736	16 530	151 126	21,50 лв
25.ТЪРГОВИЩЕ	6 112	11 740	118 651	17,35 лв	6 553	12 749	127 978	17,74 лв	7 079	14 157	143 518	18,95 лв	7 494	15 009	147 981	19,93 лв
26.ХАСКОВО	13 935	27 910	250 889	17,29 лв	14 010	28 219	253 368	17,44 лв	14 918	30 411	271 671	18,35 лв	16 374	34 115	305 721	19,50 лв
27.ШУМЕН	8 346	15 997	124 410	18,73 лв	8 390	16 097	127 504	19,46 лв	8 459	16 677	139 477	20,16 лв	9 604	18 946	150 063	22,04 лв
28.ЯМБОЛ	9 190	19 938	169 080	18,83 лв	9 499	19 763	165 250	19,44 лв	10 180	22 120	191 466	20,57 лв	11 673	24 973	208 573	21,30 лв
Общо за страната:	577 440	1 177 671	9 787 962	21,64 лв	589 725	1 219 384	10 393 266	21,98 лв	628 651	1 329 433	11 469 168	23,03 лв	687 258	1 459 577	12 361 040	24,33 лв

Забележка:

1. Стойностите на показателите се отнасят за плащанията, дължими и изплатени за съответната година. Поради факта, че някои плащания, дължими за предходна година, могат да бъдат изплатени в следващата, не е налице пълно съответствие между стойностите на показателите за плащанията, извършени през съответната година, и показателите за плащанията, извършени за съответната година.

2. Лицата, осигурени от двама или повече работодатели от различни области, са преброени повече от веднъж.

**5.3. БРОЙ ЛИЦА И БРОЙ БОЛНИЧНИ ЛИСТОВЕ С ПЛАЩАНЕ ОТ ДОО, БРОЙ ПЛАТЕНИ РАБОТНИ ДНИ И СРЕДЕН РАЗМЕР НА ДЕН НА ПАРИЧНИТЕ ОБЕЗЩЕТИЯ ЗА ВРЕМЕННА НЕРАБОТОСПОСОБНОСТ
ПОРАДИ ОБЩО ЗАБОЛЯВАНЕ (ЧЛ.40 ОТ КСО), РАЗПРЕДЕЛЕНИ ПО ОБЛАСТИ ЗА ПЕРИОДА 2011 г. - 2020 г. - ОБЩО ЗА ДВАТА ПОЛА**

/ Продължение /

По години	2015 г.				2016 г.				2017 г.			
	Област	Брой лица с плащане от ДОО	Брой болнични листове с плащане от ДОО	Брой платени работни дни	Средно на ден (лева)	Брой лица с плащане от ДОО	Брой болнични листове с плащане от ДОО	Брой платени работни дни	Средно на ден (лева)	Брой лица с плащане от ДОО	Брой болнични листове с плащане от ДОО	Брой платени работни дни
1.БЛАГОЕВГРАД	32 325	71 556	589 843	20,44 лв	32 804	74 621	633 886	21,32 лв	33 572	77 772	669 376	22,37 лв
2.БУРГАС	32 379	67 406	590 509	23,78 лв	32 401	68 944	626 164	25,09 лв	33 200	71 418	645 851	26,63 лв
3.ВАРНА	40 302	84 301	743 943	25,51 лв	41 736	87 685	774 598	27,08 лв	41 895	89 052	785 833	28,66 лв
4.В. ТЪРНОВО	21 844	46 110	382 433	22,01 лв	22 847	48 647	402 936	23,34 лв	23 448	50 843	425 316	25,56 лв
5.ВИДИН	4 930	10 221	93 040	20,80 лв	4 835	10 420	97 911	22,17 лв	4 626	9 946	96 787	22,68 лв
6.ВРАЦА	14 938	33 883	329 163	25,09 лв	14 895	34 840	353 392	25,73 лв	15 567	36 591	363 981	27,25 лв
7.ГАБРОВО	14 972	36 803	332 096	24,92 лв	15 485	39 310	363 591	26,10 лв	16 179	40 992	371 741	27,43 лв
8.КЪРДЖАЛИ	9 775	19 124	171 751	20,84 лв	9 827	20 186	192 340	21,97 лв	10 055	20 488	192 053	23,15 лв
9.КЮСТЕНДИЛ	13 148	32 582	292 505	22,09 лв	13 078	33 206	311 652	23,21 лв	12 759	31 584	290 312	23,77 лв
10.ЛОВЕЧ	10 891	23 095	195 547	21,38 лв	10 955	24 390	213 700	22,69 лв	11 730	25 967	222 256	25,19 лв
11.МОНТАНА	9 252	21 015	213 554	21,61 лв	9 467	22 211	231 971	22,49 лв	9 878	24 134	259 496	24,20 лв
12.ПАЗАРДЖИК	24 714	60 420	590 501	20,32 лв	25 924	66 758	674 420	21,14 лв	26 618	68 237	698 097	22,52 лв
13.ПЕРНИК	10 323	26 349	250 772	21,20 лв	11 210	28 860	272 803	22,94 лв	11 102	29 314	280 636	24,81 лв
14.ПЛЕВЕН	18 715	39 467	341 825	21,84 лв	18 626	40 006	362 045	23,67 лв	19 363	41 554	367 203	24,91 лв
15.ПЛОВДИВ	76 222	160 538	1 308 739	23,58 лв	80 679	172 164	1 394 460	24,94 лв	82 861	178 296	1 446 822	26,89 лв
16.РАЗГРАД	7 288	15 988	159 477	22,32 лв	7 649	17 123	168 776	23,54 лв	8 037	18 690	180 837	25,18 лв
17.РУСЕ	20 860	46 418	404 473	22,39 лв	21 409	48 291	419 780	23,91 лв	22 756	52 659	455 963	25,58 лв
18.СИЛИСТРА	5 911	12 579	122 021	21,93 лв	6 038	13 221	129 887	22,84 лв	6 507	14 437	135 729	24,22 лв
19.СЛИВЕН	11 758	23 375	189 095	21,24 лв	12 430	25 444	219 394	23,01 лв	13 105	27 288	224 776	24,87 лв
20.СМОЛЯН	10 836	22 768	174 635	22,04 лв	11 028	23 622	186 714	23,37 лв	11 389	24 326	188 270	25,35 лв
21.СОФИЯ-град	208 183	421 663	3 542 977	31,57 лв	221 469	457 946	3 854 430	33,27 лв	228 364	476 033	3 997 831	35,00 лв
22.СОФИЯ	19 746	43 427	391 662	24,78 лв	20 582	46 851	426 877	26,45 лв	22 253	51 286	470 884	28,06 лв
23.СТАРА ЗАГОРА	38 861	84 234	596 930	29,27 лв	41 390	90 898	639 872	30,85 лв	42 377	93 607	643 078	33,28 лв
24.ДОБРИЧ	8 851	16 804	154 192	22,52 лв	8 792	16 898	155 245	23,80 лв	8 686	17 084	162 783	25,54 лв
25.ТЪРГОВИЩЕ	8 154	15 949	153 948	21,05 лв	8 532	17 115	158 634	22,35 лв	8 646	17 916	173 614	24,78 лв
26.ХАСКОВО	16 824	34 286	307 060	20,46 лв	16 594	34 682	322 507	21,43 лв	17 069	35 688	326 490	22,64 лв
27.ШУМЕН	9 883	19 388	157 838	22,57 лв	9 605	19 246	162 803	24,18 лв	10 084	20 732	174 142	25,51 лв
28.ЯМБОЛ	13 171	28 566	231 441	22,79 лв	13 126	29 088	243 881	23,71 лв	14 038	31 768	262 150	25,44 лв
Общо за страната:	715 056	1 518 315	13 011 970	25,40 лв	743 413	1 612 673	13 994 669	26,81 лв	766 164	1 677 702	14 512 307	28,47 лв

Забележка:

1. Стойностите на показателите се отнасят за плащанията, дължими и изплатени за съответната година. Поради факта, че някои плащания, дължими за предходна година, могат да бъдат изплатени в следващата, не е налице пълно съответствие между стойностите на показателите за плащанията, извършени през съответната година, и показателите за плащанията, извършени за съответната година.

2. Лицата, осигурени от двама или повече работодатели от различни области, са преброени повече от веднъж.

**5.3. БРОЙ ЛИЦА И БРОЙ БОЛНИЧНИ ЛИСТОВЕ С ПЛАЩАНЕ ОТ ДОО, БРОЙ ПЛАТЕНИ РАБОТНИ ДНИ И СРЕДЕН РАЗМЕР НА ДЕН НА ПАРИЧНИТЕ ОБЕЗЩЕТИЯ ЗА ВРЕМЕННА НЕРАБОТОСПОСОБНОСТ
ПОРАДИ ОБЩО ЗАБОЛЯВАНЕ (ЧЛ.40 ОТ КСО), РАЗПРЕДЕЛЕНИ ПО ОБЛАСТИ ЗА ПЕРИОДА 2011 г. - 2020 г. - ОБЩО ЗА ДВАТА ПОЛА**

/ Продължение и край /

По години	2018 г.				2019 г.				2020 г.			
	Област	Брой лица с плащане от ДОО	Брой болнични листове с плащане от ДОО	Брой платени работни дни	Средно на ден (лева)	Брой лица с плащане от ДОО	Брой болнични листове с плащане от ДОО	Брой платени работни дни	Средно на ден (лева)	Брой лица с плащане от ДОО	Брой болнични листове с плащане от ДОО	Брой платени работни дни
1.БЛАГОВЕВГРАД	34 389	79 888	681 253	23,88 лв	33 899	77 599	671 459	25,79 лв	35 888	79 228	656 205	29,28 лв
2.БУРГАС	34 741	74 230	649 402	29,04 лв	33 175	71 832	621 700	31,47 лв	33 892	71 414	582 886	35,18 лв
3.ВАРНА	44 678	93 703	799 390	31,59 лв	45 063	94 756	807 676	35,06 лв	45 357	93 728	783 534	38,83 лв
4.В. ТЪРНОВО	23 614	51 730	428 217	27,97 лв	22 373	48 072	407 927	30,47 лв	25 232	53 035	417 091	34,68 лв
5.ВИДИН	4 803	9 975	94 368	24,94 лв	4 329	8 981	84 583	27,66 лв	4 800	9 672	77 379	31,67 лв
6.ВРАЦА	16 240	38 129	373 044	30,04 лв	15 705	35 934	354 835	32,68 лв	17 031	38 757	359 670	37,89 лв
7.ГАБРОВО	16 048	40 487	371 781	30,34 лв	15 774	39 961	368 571	33,97 лв	16 699	41 704	360 681	38,79 лв
8.КЪРДЖАЛИ	10 143	20 694	191 506	25,62 лв	9 713	19 722	186 259	28,14 лв	9 810	19 486	178 462	32,21 лв
9.КЮСТЕНДИЛ	12 644	31 055	276 248	25,43 лв	11 682	27 783	252 039	27,68 лв	11 780	26 360	229 912	31,42 лв
10.ЛОВЕЧ	11 542	25 144	216 722	27,41 лв	10 924	23 490	207 607	29,44 лв	11 545	24 131	200 985	33,04 лв
11.МОНТАНА	10 215	24 518	255 763	26,70 лв	9 519	22 092	226 369	29,30 лв	10 210	22 463	216 621	32,97 лв
12.ПАЗАРДЖИК	26 736	67 870	652 218	25,31 лв	26 707	65 086	596 249	28,56 лв	27 293	64 490	542 064	33,53 лв
13.ПЕРНИК	11 415	31 039	301 065	27,37 лв	11 340	29 804	290 600	30,10 лв	11 150	28 668	279 767	33,56 лв
14.ПЛЕВЕН	19 620	42 851	380 254	27,06 лв	19 269	41 463	371 576	29,45 лв	21 156	44 872	369 044	33,36 лв
15.ПЛОВДИВ	87 032	190 641	1 514 682	29,38 лв	85 638	185 788	1 486 311	32,15 лв	88 111	186 967	1 415 612	36,02 лв
16.РАЗГРАД	8 226	19 263	194 078	27,53 лв	8 381	18 038	165 914	30,22 лв	9 032	19 195	168 099	33,89 лв
17.РУСЕ	23 230	53 339	446 112	28,77 лв	21 937	48 103	395 081	31,60 лв	22 464	49 055	395 459	35,56 лв
18.СИЛИСТРА	6 474	14 467	138 664	26,10 лв	6 502	14 245	135 779	28,29 лв	6 664	14 163	127 567	31,66 лв
19.СЛИВЕН	13 293	27 875	226 778	26,73 лв	12 684	26 759	221 137	29,16 лв	13 135	26 840	206 192	33,20 лв
20.СМОЛЯН	11 537	25 359	201 831	27,28 лв	11 912	25 256	189 293	30,18 лв	11 716	24 329	173 443	34,75 лв
21.СОФИЯ-град	244 641	508 406	4 125 638	38,16 лв	239 778	494 798	4 076 510	41,71 лв	249 477	508 892	4 138 659	46,05 лв
22.СОФИЯ	23 570	54 323	494 684	30,92 лв	22 543	49 798	454 981	34,26 лв	23 254	49 724	420 802	39,02 лв
23.СТАРА ЗАГОРА	42 335	93 026	676 629	36,53 лв	40 749	92 008	689 220	39,35 лв	43 697	95 758	682 216	43,07 лв
24.ДОБРИЧ	9 285	18 062	167 401	27,51 лв	9 222	17 865	166 621	30,01 лв	9 206	17 592	152 952	33,40 лв
25.ТЪРГОВИЩЕ	8 857	18 289	175 371	26,85 лв	8 539	17 700	171 129	29,73 лв	8 938	18 430	167 330	34,91 лв
26.ХАСКОВО	17 561	37 027	334 280	24,59 лв	16 622	34 633	320 243	26,60 лв	16 587	33 217	278 867	30,76 лв
27.ШУМЕН	10 818	22 286	181 400	28,10 лв	11 489	23 249	185 138	31,00 лв	11 905	23 403	180 457	35,22 лв
28.ЯМБОЛ	14 338	32 968	273 352	27,88 лв	13 786	30 836	256 541	30,80 лв	14 034	30 389	236 325	34,12 лв
Общо за страната:	798 025	1 746 644	14 822 131	31,20 лв	779 254	1 685 651	14 361 348	34,26 лв	810 063	1 715 962	13 998 281	38,53 лв

Забележка:

1. Стойностите на показателите се отнасят за плащанията, дължими и изплатени за съответната година. Поради факта, че някои плащания, дължими за предходна година, могат да бъдат изплатени в следващата, не е налице пълно съответствие между стойностите на показателите за плащанията, извършени през съответната година, и показателите за плащанията, извършени за съответната година.

2. Лицата, осигурени от двама или повече работодатели от различни области, са преброени повече от веднъж.

**5.4. БРОЙ ЛИЦА И БРОЙ БОЛНИЧНИ ЛИСТОВЕ С ПЛАЩАНЕ ОТ ДОО, БРОЙ ПЛАТЕНИ РАБОТНИ ДНИ И СРЕДЕН РАЗМЕР НА ДЕН НА ПАРИЧНИТЕ ОБЕЗЩЕТИЯ ЗА ВРЕМЕННА НЕРАБОТОСПОСОБНОСТ
ПОРАДИ НЕТРУДОВИ ЗЛОПОЛУКИ, РАЗПРЕДЕЛЕНИ ПО ОБЛАСТИ ЗА ПЕРИОДА 2011 г. - 2020 г. - ОБЩО ЗА ДВАТА ПОЛА**

По години	2011 г.				2012 г.				2013 г.				2014 г.			
	Област	Брой лица с плащане от ДОО	Брой болнични листове с плащане от ДОО	Брой платени работни дни	Средно на ден (лева)	Брой лица с плащане от ДОО	Брой болнични листове с плащане от ДОО	Брой платени работни дни	Средно на ден (лева)	Брой лица с плащане от ДОО	Брой болнични листове с плащане от ДОО	Брой платени работни дни	Средно на ден (лева)	Брой лица с плащане от ДОО	Брой болнични листове с плащане от ДОО	Брой платени работни дни
1.БЛАГОЕВГРАД	3 087	5 914	71 715	16,69 лв	3 414	6 750	85 194	17,86 лв	3 428	6 748	84 420	18,40 лв	3 560	6 836	85 795	19,32 лв
2.БУРГАС	3 240	6 207	75 253	22,40 лв	3 347	6 251	75 650	22,74 лв	3 744	7 030	84 503	23,56 лв	3 938	7 367	88 909	25,30 лв
3.ВАРНА	4 761	9 432	113 267	21,90 лв	5 016	9 706	116 427	22,79 лв	5 096	10 082	121 043	22,69 лв	5 491	10 895	131 598	24,38 лв
4.В. ТЪРНОВО	2 522	4 748	56 814	18,26 лв	2 706	5 121	60 668	18,67 лв	2 638	5 130	63 104	19,82 лв	2 804	5 386	64 413	20,66 лв
5.ВИДИН	533	970	11 059	20,60 лв	569	985	11 328	17,99 лв	575	965	10 831	18,65 лв	525	1 008	12 330	20,08 лв
6.ВРАЦА	1 482	2 808	35 952	20,98 лв	1 496	2 770	36 560	20,96 лв	1 520	2 919	39 179	21,88 лв	1 469	2 719	35 515	24,98 лв
7.ГАБРОВО	1 751	3 510	41 734	21,18 лв	1 885	3 814	44 930	20,48 лв	1 833	3 819	46 403	22,03 лв	1 805	3 807	46 603	22,65 лв
8.КЪРДЖАЛИ	814	1 433	16 234	16,87 лв	908	1 669	20 685	17,27 лв	865	1 609	19 833	19,76 лв	964	1 751	21 996	19,91 лв
9.КЮСТЕНДИЛ	1 521	2 937	36 751	18,99 лв	1 740	3 512	44 180	21,21 лв	1 646	3 234	42 199	20,92 лв	1 703	3 375	44 620	21,67 лв
10.ЛОВЕЧ	1 469	2 975	34 222	16,74 лв	1 575	3 130	34 635	18,05 лв	1 594	3 268	38 877	18,68 лв	1 579	3 093	36 606	20,13 лв
11.МОНТАНА	1 143	2 290	28 776	18,31 лв	1 129	2 345	31 224	18,52 лв	1 183	2 442	31 817	18,37 лв	1 147	2 320	30 116	21,34 лв
12.ПАЗАРДЖИК	2 465	4 854	61 821	18,13 лв	2 605	5 134	69 309	18,27 лв	2 624	5 084	68 681	19,56 лв	2 712	5 399	74 471	20,81 лв
13.ПЕРНИК	1 276	2 764	35 590	18,48 лв	1 437	3 120	41 300	18,84 лв	1 472	3 207	42 027	19,42 лв	1 476	3 286	44 351	20,12 лв
14.ПЛЕВЕН	2 566	5 289	67 502	18,42 лв	2 728	5 204	63 305	18,67 лв	2 565	5 036	64 334	19,65 лв	2 641	5 151	64 676	21,33 лв
15.ПЛОВДИВ	8 183	14 887	167 729	19,89 лв	8 902	16 464	193 305	20,38 лв	9 018	16 283	188 002	21,79 лв	9 089	16 284	188 815	22,94 лв
16.РАЗГРАД	791	1 602	19 652	19,85 лв	774	1 589	20 044	18,72 лв	774	1 628	21 423	20,44 лв	812	1 649	21 367	22,45 лв
17.РУСЕ	2 593	5 270	61 922	18,56 лв	2 678	5 263	63 294	18,39 лв	2 781	5 602	68 205	20,06 лв	2 869	5 718	68 738	21,82 лв
18.СИЛИСТРА	558	1 216	15 721	17,74 лв	593	1 270	16 078	17,46 лв	543	1 036	12 844	18,27 лв	517	982	11 890	20,56 лв
19.СЛИВЕН	1 182	2 231	25 718	18,31 лв	1 209	2 334	27 010	18,35 лв	1 206	2 386	27 970	19,30 лв	1 214	2 313	27 252	20,39 лв
20.СМОЛЯН	1 207	2 582	30 471	18,90 лв	1 456	2 918	32 738	19,56 лв	1 387	2 791	32 019	20,14 лв	1 387	2 773	31 663	20,55 лв
21.СОФИЯ-град	21 047	38 810	481 696	26,36 лв	23 047	42 732	534 202	26,75 лв	23 483	43 499	549 089	28,02 лв	24 063	44 320	561 792	29,36 лв
22.СОФИЯ	2 497	4 618	56 164	20,96 лв	2 626	4 788	58 879	20,78 лв	2 777	4 912	60 135	22,76 лв	2 582	4 749	58 893	24,66 лв
23.СТАРА ЗАГОРА	4 180	7 391	77 122	25,52 лв	4 504	8 026	84 778	26,45 лв	4 507	8 346	91 724	28,08 лв	4 610	8 458	93 733	30,70 лв
24.ДОБРИЧ	1 053	1 905	24 291	19,41 лв	1 122	1 981	24 955	20,09 лв	1 121	1 992	24 925	20,21 лв	1 140	2 076	26 526	21,88 лв
25.ТЪРГОВИЩЕ	805	1 474	19 802	16,87 лв	917	1 642	22 035	18,34 лв	897	1 609	21 610	19,45 лв	836	1 535	20 461	20,92 лв
26.ХАСКОВО	1 724	3 073	38 216	17,48 лв	1 996	3 616	46 946	16,97 лв	2 028	3 719	47 670	18,48 лв	1 841	3 425	45 904	20,11 лв
27.ШУМЕН	1 315	2 573	31 437	18,00 лв	1 359	2 602	30 765	18,66 лв	1 344	2 614	30 896	20,29 лв	1 309	2 553	30 087	21,36 лв
28.ЯМБОЛ	1 057	2 100	25 513	19,40 лв	1 196	2 238	26 566	19,77 лв	1 208	2 294	27 760	20,90 лв	1 226	2 370	29 265	21,53 лв
Общо за страната:	76 822	145 863	1 762 144	21,53 лв	82 934	156 974	1 916 990	21,96 лв	83 857	159 284	1 961 523	23,09 лв	85 309	161 598	1 998 385	24,54 лв

Забележка:

1. Стойностите на показателите се отнасят за плащанията, дължими и изплатени за съответната година. Поради факта, че някои плащания, дължими за предходна година, могат да бъдат изплатени в следващата, не е налице пълно съответствие между стойностите на показателите за плащанията, извършени през съответната година, и показателите за плащанията, извършени за съответната година.

2. Лицата, осигурени от двама или повече работодатели от различни области, са преброени повече от веднъж.

**5.4. БРОЙ ЛИЦА И БРОЙ БОЛНИЧНИ ЛИСТОВЕ С ПЛАЩАНЕ ОТ ДОО, БРОЙ ПЛАТЕНИ РАБОТНИ ДНИ И СРЕДЕН РАЗМЕР НА ДЕН НА ПАРИЧНИТЕ ОБЕЗЩЕТИЯ ЗА ВРЕМЕННА НЕРАБОТОСПОСОБНОСТ
ПОРАДИ НЕТРУДОВИ ЗЛОПОЛУКИ, РАЗПРЕДЕЛЕНИ ПО ОБЛАСТИ ЗА ПЕРИОДА 2011 г. - 2020 г. - ОБЩО ЗА ДВАТА ПОЛА**

/ Продължение /

По години	2015 г.				2016 г.				2017 г.			
	Област	Брой лица с плащане от ДОО	Брой болнични листове с плащане от ДОО	Брой платени работни дни	Средно на ден (лева)	Брой лица с плащане от ДОО	Брой болнични листове с плащане от ДОО	Брой платени работни дни	Средно на ден (лева)	Брой лица с плащане от ДОО	Брой болнични листове с плащане от ДОО	Брой платени работни дни
1.БЛАГОЕВГРАД	3 699	7 090	93 279	20,26 лв	3 933	7 445	96 854	21,91 лв	4 131	8 115	106 366	22,56 лв
2.БУРГАС	3 898	7 399	90 929	25,57 лв	4 165	7 841	96 645	26,73 лв	4 241	8 213	100 813	27,84 лв
3.ВАРНА	5 608	10 862	133 824	25,81 лв	6 163	11 931	143 835	26,76 лв	6 220	12 360	148 307	29,04 лв
4.В. ТЪРНОВО	2 784	5 309	66 459	22,22 лв	2 953	5 776	71 890	23,15 лв	3 099	5 901	72 411	25,31 лв
5.ВИДИН	556	1 108	14 084	11,25 лв	528	1 010	12 872	11,71 лв	527	1 069	13 357	11,81 лв
6.ВРАЦА	1 492	2 850	40 024	26,00 лв	1 518	2 870	39 206	26,25 лв	1 561	3 104	43 239	27,22 лв
7.ГАБРОВО	1 846	4 033	50 104	24,95 лв	2 037	4 475	53 893	26,10 лв	2 027	4 552	57 709	26,48 лв
8.КЪРДЖАЛИ	1 018	2 014	27 214	21,79 лв	1 059	2 077	27 732	21,45 лв	1 075	2 203	29 305	25,40 лв
9.КЮСТЕНДИЛ	1 760	3 600	48 313	22,83 лв	1 920	3 921	53 486	24,50 лв	1 684	3 478	47 496	24,68 лв
10.ЛОВЕЧ	1 466	2 913	34 936	22,21 лв	1 611	3 157	39 055	23,05 лв	1 675	3 312	39 865	24,61 лв
11.МОНТАНА	1 087	2 173	29 077	21,13 лв	1 132	2 251	30 286	22,96 лв	1 175	2 342	31 682	25,05 лв
12.ПАЗАРДЖИК	2 822	5 290	72 152	21,78 лв	2 985	5 577	76 558	23,31 лв	3 086	5 802	79 407	24,51 лв
13.ПЕРНИК	1 523	3 445	48 125	22,54 лв	1 650	3 709	51 320	24,34 лв	1 737	4 025	56 735	24,64 лв
14.ПЛЕВЕН	2 497	4 881	64 514	22,00 лв	2 598	5 205	67 669	23,21 лв	2 683	5 604	73 139	25,60 лв
15.ПЛОВДИВ	9 445	16 973	199 648	24,49 лв	9 807	18 132	219 731	25,76 лв	10 727	19 954	240 210	27,64 лв
16.РАЗГРАД	781	1 620	21 578	24,68 лв	857	1 689	20 854	24,48 лв	880	2 065	27 822	26,15 лв
17.РУСЕ	2 885	5 888	73 219	23,36 лв	2 996	6 179	76 873	25,24 лв	3 232	6 814	83 886	26,41 лв
18.СИЛИСТРА	552	1 103	14 104	22,87 лв	634	1 238	15 894	23,23 лв	641	1 323	17 444	25,13 лв
19.СЛИВЕН	1 149	2 158	26 139	21,68 лв	1 342	2 597	30 523	23,44 лв	1 417	2 735	32 719	26,58 лв
20.СМОЛЯН	1 651	3 390	39 219	22,40 лв	1 643	3 398	39 259	24,47 лв	1 677	3 464	40 242	27,04 лв
21.СОФИЯ-град	25 379	47 434	619 082	31,29 лв	28 036	52 402	676 633	32,97 лв	29 316	56 116	724 633	34,91 лв
22.СОФИЯ	2 804	5 282	68 410	26,62 лв	3 009	5 705	72 666	28,31 лв	3 141	5 937	76 058	28,93 лв
23.СТАРА ЗАГОРА	4 866	8 875	99 173	31,92 лв	5 141	9 359	105 228	32,76 лв	5 420	10 047	112 457	35,80 лв
24.ДОБРИЧ	1 084	2 029	27 527	22,93 лв	1 200	2 175	27 651	24,77 лв	1 222	2 238	28 184	24,81 лв
25.ТЪРГОВИЩЕ	998	1 825	24 216	21,36 лв	974	1 833	23 921	22,83 лв	988	1 927	24 369	24,62 лв
26.ХАСКОВО	1 841	3 336	44 730	20,67 лв	2 023	3 728	48 800	21,81 лв	2 092	3 878	51 540	23,89 лв
27.ШУМЕН	1 296	2 509	30 396	22,03 лв	1 382	2 808	34 527	23,93 лв	1 557	3 386	42 192	26,86 лв
28.ЯМБОЛ	1 401	2 694	33 576	23,19 лв	1 464	2 869	36 078	23,96 лв	1 522	3 073	38 225	26,20 лв
Общо за страната:	88 188	168 083	2 134 051	26,09 лв	94 760	181 357	2 289 939	27,51 лв	98 753	193 037	2 439 812	29,27 лв

Забележка:

1. Стойностите на показателите се отнасят за плащанията, дължими и изплатени за съответната година. Поради факта, че някои плащания, дължими за предходна година, могат да бъдат изплатени в следващата, не е налице пълно съответствие между стойностите на показателите за плащанията, извършени през съответната година, и показателите за плащанията, извършени за съответната година.

2. Лицата, осигурени от двама или повече работодатели от различни области, са преброени повече от веднъж.

**5.4. БРОЙ ЛИЦА И БРОЙ БОЛНИЧНИ ЛИСТОВЕ С ПЛАЩАНЕ ОТ ДОО, БРОЙ ПЛАТЕНИ РАБОТНИ ДНИ И СРЕДЕН РАЗМЕР НА ДЕН НА ПАРИЧНИТЕ ОБЕЗЩЕТИЯ ЗА ВРЕМЕННА НЕРАБОТОСПОСОБНОСТ
ПОРАДИ НЕТРУДОВИ ЗЛОПОЛУКИ, РАЗПРЕДЕЛЕНИ ПО ОБЛАСТИ ЗА ПЕРИОДА 2011 г. - 2020 г. - ОБЩО ЗА ДВАТА ПОЛА**

/ Продължение и край /

По години	2018 г.				2019 г.				2020 г.			
	Област	Брой лица с плащане от ДОО	Брой болнични листове с плащане от ДОО	Брой платени работни дни	Средно на ден (лева)	Брой лица с плащане от ДОО	Брой болнични листове с плащане от ДОО	Брой платени работни дни	Средно на ден (лева)	Брой лица с плащане от ДОО	Брой болнични листове с плащане от ДОО	Брой платени работни дни
1.БЛАГОЕВГРАД	4 010	7 840	102 815	24,29 лв	4 512	8 927	116 598	26,23 лв	4 137	8 122	101 902	29,64 лв
2.БУРГАС	4 225	8 076	97 921	30,92 лв	4 008	7 710	89 104	33,11 лв	3 731	7 173	84 574	36,61 лв
3.ВАРНА	6 338	12 331	147 350	31,76 лв	6 093	11 846	140 608	35,10 лв	5 546	11 207	138 620	38,48 лв
4.В. ТЪРНОВО	2 933	5 590	67 267	29,38 лв	2 917	5 448	66 291	31,40 лв	2 601	4 942	59 761	34,72 лв
5.ВИДИН	534	1 189	15 882	23,63 лв	508	989	12 841	26,73 лв	414	743	9 557	29,77 лв
6.ВРАЦА	1 567	2 963	39 393	32,12 лв	1 661	3 133	43 212	34,68 лв	1 559	2 920	39 698	37,90 лв
7.ГАБРОВО	2 005	4 291	53 594	30,37 лв	2 027	4 300	51 629	34,40 лв	1 858	4 056	48 536	40,55 лв
8.КЪРДЖАЛИ	1 082	2 236	29 458	25,33 лв	1 116	2 208	28 801	29,04 лв	1 051	2 130	28 848	33,49 лв
9.КЮСТЕНДИЛ	1 647	3 387	44 665	26,33 лв	1 517	3 055	40 892	27,19 лв	1 302	2 714	35 979	31,56 лв
10.ЛОВЕЧ	1 624	3 280	40 256	27,92 лв	1 671	3 285	39 951	30,50 лв	1 448	2 868	34 416	33,70 лв
11.МОНТАНА	1 113	2 239	30 580	27,84 лв	1 137	2 182	29 353	30,03 лв	974	1 938	27 113	32,93 лв
12.ПАЗАРДЖИК	3 203	6 006	83 437	27,69 лв	3 235	6 160	85 828	30,97 лв	3 011	5 460	75 040	34,47 лв
13.ПЕРНИК	1 644	3 963	56 579	27,95 лв	1 630	3 737	52 832	31,04 лв	1 458	3 521	49 716	33,10 лв
14.ПЛЕВЕН	2 614	5 364	69 902	27,23 лв	2 565	5 207	66 992	29,25 лв	2 428	4 836	60 971	33,75 лв
15.ПЛОВДИВ	10 420	19 352	229 653	30,34 лв	10 236	18 383	217 375	33,08 лв	9 488	16 931	200 562	36,96 лв
16.РАЗГРАД	919	1 867	24 217	29,20 лв	874	1 828	23 398	30,56 лв	793	1 563	19 898	34,45 лв
17.РУСЕ	3 273	6 952	86 153	29,30 лв	3 256	6 481	76 730	32,20 лв	2 667	5 288	63 192	35,47 лв
18.СИЛИСТРА	637	1 274	16 290	25,53 лв	632	1 195	14 178	29,10 лв	539	1 104	14 707	30,38 лв
19.СЛИВЕН	1 354	2 641	32 012	27,13 лв	1 318	2 551	30 299	30,76 лв	1 173	2 294	27 682	33,01 лв
20.СМОЛЯН	1 635	3 353	38 316	28,55 лв	1 646	3 291	35 676	30,95 лв	1 407	2 674	28 401	32,84 лв
21.СОФИЯ-град	30 165	57 123	732 361	37,98 лв	30 280	56 824	719 616	41,41 лв	27 181	51 892	663 009	45,63 лв
22.СОФИЯ	3 052	5 717	72 765	33,08 лв	3 158	5 924	74 844	36,99 лв	2 943	5 520	68 409	39,67 лв
23.СТАРА ЗАГОРА	5 012	9 432	108 650	38,88 лв	4 858	9 408	111 473	42,01 лв	4 654	8 771	101 206	45,28 лв
24.ДОБРИЧ	1 218	2 369	30 677	28,55 лв	1 214	2 189	26 299	31,28 лв	1 108	1 997	24 621	34,58 лв
25.ТЪРГОВИЩЕ	1 004	2 078	23 667	27,75 лв	933	1 841	21 212	29,81 лв	819	1 660	20 925	35,00 лв
26.ХАСКОВО	1 953	3 636	48 152	25,74 лв	1 973	3 536	45 059	29,13 лв	1 735	3 192	41 327	29,89 лв
27.ШУМЕН	1 514	3 064	35 309	29,54 лв	1 463	2 926	33 577	32,47 лв	1 335	2 766	32 762	35,96 лв
28.ЯМБОЛ	1 503	2 914	35 940	28,90 лв	1 531	2 899	34 616	31,55 лв	1 378	2 722	32 062	33,46 лв
Общо за страната:	98 198	190 527	2 393 261	32,18 лв	97 969	187 463	2 329 284	35,19 лв	88 738	171 004	2 133 494	38,89 лв

Забележка:

1. Стойностите на показателите се отнасят за плащанията, дължими и изплатени за съответната година. Поради факта, че някои плащания, дължими за предходна година, могат да бъдат изплатени в следващата, не е налице пълно съответствие между стойностите на показателите за плащанията, извършени през съответната година, и показателите за плащанията, извършени за съответната година.

2. Лицата, осигурени от двама или повече работодатели от различни области, са преброени повече от веднъж.

**5.5. БРОЙ ЛИЦА И БРОЙ БОЛНИЧНИ ЛИСТОВЕ С ПЛАЩАНЕ ОТ ДОО, БРОЙ ПЛАТЕНИ РАБОТНИ ДНИ И СРЕДЕН РАЗМЕР НА ДЕН НА ПАРИЧНИТЕ ОБЕЗЩЕТИЕНИЯ ЗА ВРЕМЕННА НЕРАБОТОСПОСОБНОСТ
ПОРАДИ КАРАНТИНА ИЛИ ОТСТРАНЯВАНЕ ОТ РАБОТА (ЧЛ.43 ОТ КСО), РАЗПРЕДЕЛЕНИ ПО ОБЛАСТИ ЗА ПЕРИОДА 2011 г. - 2020 г. - ОБЩО ЗА ДВАТА ПОЛА**

По години	2011 г.				2012 г.				2013 г.				2014 г.			
	Област	Брой лица с плащане от ДОО	Брой болнични листове с плащане от ДОО	Брой платени работни дни	Средно на ден (лева)	Брой лица с плащане от ДОО	Брой болнични листове с плащане от ДОО	Брой платени работни дни	Средно на ден (лева)	Брой лица с плащане от ДОО	Брой болнични листове с плащане от ДОО	Брой платени работни дни	Средно на ден (лева)	Брой лица с плащане от ДОО	Брой болнични листове с плащане от ДОО	Брой платени работни дни
1.БЛАГОЕВГРАД	48	51	203	16,65 лв	42	50	195	15,75 лв	28	28	107	17,71 лв	42	43	172	17,93 лв
2.БУРГАС	12	12	70	17,52 лв	13	14	70	22,76 лв	24	25	111	20,90 лв	19	20	95	19,43 лв
3.ВАРНА	92	100	374	22,58 лв	82	86	364	22,40 лв	92	97	386	24,03 лв	67	75	291	24,44 лв
4.В. ТЪРНОВО	14	16	55	20,52 лв	22	24	92	17,89 лв	33	35	136	18,97 лв	13	15	76	18,95 лв
5.ВИДИН	22	24	114	18,03 лв	23	24	113	15,62 лв	17	18	86	17,41 лв	12	14	55	26,60 лв
6.ВРАЦА	8	8	30	14,28 лв	10	11	33	22,79 лв	12	13	54	14,45 лв	16	17	59	19,74 лв
7.ГАБРОВО	25	26	113	17,85 лв	13	13	56	16,95 лв	25	28	138	21,40 лв	21	22	86	24,22 лв
8.КЪРДЖАЛИ	130	138	515	17,05 лв	30	33	131	15,05 лв	34	37	141	15,48 лв	218	250	968	20,21 лв
9.КЮСТЕНДИЛ	28	39	130	23,46 лв	16	22	68	16,98 лв	30	37	181	19,13 лв	4	5	16	14,84 лв
10.ЛОВЕЧ	8	8	31	16,90 лв	41	41	136	16,63 лв	14	14	58	18,26 лв	131	147	527	18,98 лв
11.МОНТАНА	13	15	69	17,27 лв	8	8	29	20,70 лв	19	19	54	13,81 лв	7	7	13	17,82 лв
12.ПАЗАРДЖИК	17	18	68	15,34 лв	5	5	27	12,54 лв	17	17	76	16,83 лв	12	13	70	17,20 лв
13.ПЕРНИК	38	43	163	17,21 лв	20	22	94	14,16 лв	62	72	299	18,78 лв	5	6	21	19,31 лв
14.ПЛЕВЕН	20	21	85	16,85 лв	4	4	29	11,79 лв	13	13	61	16,84 лв	7	8	31	19,15 лв
15.ПЛОВДИВ	117	128	540	20,60 лв	93	98	427	18,67 лв	79	83	395	21,24 лв	87	99	496	22,97 лв
16.РАЗГРАД	7	8	31	21,08 лв	11	11	35	28,13 лв	19	20	84	34,06 лв	13	16	66	23,97 лв
17.РУСЕ	118	128	528	18,95 лв	202	229	986	16,87 лв	118	131	525	19,24 лв	58	61	245	25,89 лв
18.СИЛИСТРА	2	2	6	22,37 лв	5	6	23	16,25 лв	1	1	7	11,22 лв				
19.СЛИВЕН	45	50	225	17,88 лв	24	25	90	18,55 лв	35	38	138	18,89 лв	59	64	218	18,11 лв
20.СМОЛЯН	39	42	117	19,28 лв	14	16	53	20,00 лв	29	33	106	17,85 лв	19	20	56	19,49 лв
21.СОФИЯ-град	2 593	2 910	10 552	28,77 лв	2 925	3 275	12 145	29,07 лв	4 947	5 595	20 940	30,55 лв	2 303	2 594	9 793	32,02 лв
22.СОФИЯ	54	57	237	21,22 лв	53	58	254	21,69 лв	45	49	249	19,95 лв	30	33	104	26,63 лв
23.СТАРА ЗАГОРА	67	72	299	23,12 лв	138	152	718	26,32 лв	126	134	692	22,92 лв	117	131	546	27,77 лв
24.ДОБРИЧ	10	10	53	13,97 лв	6	6	24	16,37 лв	8	8	34	25,02 лв	4	4	18	24,01 лв
25.ТЪРГОВИЩЕ	9	11	38	16,05 лв	6	7	23	29,91 лв	1	1	1	28,61 лв	2	2	4	20,06 лв
26.ХАСКОВО	61	63	199	15,70 лв	33	38	112	16,40 лв	24	28	85	16,15 лв	27	30	107	17,08 лв
27.ШУМЕН	31	37	156	21,54 лв	37	38	137	23,58 лв	33	35	127	18,94 лв	22	23	88	23,94 лв
28.ЯМБОЛ	5	5	42	25,38 лв	3	3	8	18,77 лв	23	25	92	17,82 лв	6	7	33	20,16 лв
Общо за страната:	3 633	4 042	15 043	25,93 лв	3 879	4 319	16 472	26,61 лв	5 908	6 634	25 363	28,76 лв	3 321	3 726	14 254	28,86 лв

Забележка:

1. Стойностите на показателите се отнасят за плащанията, дължими и изплатени за съответната година. Поради факта, че някои плащания, дължими за предходна година, могат да бъдат изплатени в следващата, не е налице пълно съответствие между стойностите на показателите за плащанията, извършени през съответната година, и показателите за плащанията, извършени за съответната година.

2. Лицата, осигурени от двама или повече работодатели от различни области, са преброени повече от веднъж.

**5.5. БРОЙ ЛИЦА И БРОЙ БОЛНИЧНИ ЛИСТОВЕ С ПЛАЩАНЕ ОТ ДОО, БРОЙ ПЛАТЕНИ РАБОТНИ ДНИ И СРЕДЕН РАЗМЕР НА ДЕН НА ПАРИЧНИТЕ ОБЕЗЩЕТИЯ ЗА ВРЕМЕННА НЕРАБОТОСПОСОБНОСТ
ПОРАДИ КАРАНТИНА ИЛИ ОТСТРАНЯВАНЕ ОТ РАБОТА (ЧЛ.43 ОТ КСО), РАЗПРЕДЕЛЕНИ ПО ОБЛАСТИ ЗА ПЕРИОДА 2011 г. - 2020 г. - ОБЩО ЗА ДВАТА ПОЛА**

/ Продължение /

По години	2015 г.				2016 г.				2017 г.			
	Област	Брой лица с плащане от ДОО	Брой болнични листове с плащане от ДОО	Брой платени работни дни	Средно на ден (лева)	Брой лица с плащане от ДОО	Брой болнични листове с плащане от ДОО	Брой платени работни дни	Средно на ден (лева)	Брой лица с плащане от ДОО	Брой болнични листове с плащане от ДОО	Брой платени работни дни
1.БЛАГОЕВГРАД	53	58	230	18,17 лв	28	31	129	20,61 лв	49	54	230	22,05 лв
2.БУРГАС	24	25	109	22,31 лв	17	20	92	22,72 лв	18	21	91	27,89 лв
3.ВАРНА	77	84	335	24,37 лв	83	93	351	24,88 лв	49	51	203	27,94 лв
4.В. ТЪРНОВО	14	14	49	22,72 лв	21	22	81	24,26 лв	25	27	110	22,83 лв
5.ВИДИН	51	54	218	17,50 лв	18	21	84	19,54 лв	2	3	13	21,43 лв
6.ВРАЦА	5	6	18	32,47 лв	3	3	9	19,42 лв	3	3	9	19,31 лв
7.ГАБРОВО	17	17	71	21,54 лв	11	12	65	19,81 лв	4	5	18	25,86 лв
8.КЪРДЖАЛИ	5	5	23	16,75 лв	23	25	92	18,79 лв	53	57	230	25,67 лв
9.КЮСТЕНДИЛ	11	13	71	22,21 лв	22	24	119	22,42 лв	8	8	37	29,93 лв
10.ЛОВЕЧ	15	17	61	22,76 лв	12	14	53	33,08 лв	44	48	176	23,21 лв
11.МОНТАНА	4	4	13	17,46 лв	7	8	26	40,53 лв	8	8	39	22,31 лв
12.ПАЗАРДЖИК	13	13	55	21,59 лв	2	2	9	15,39 лв	7	7	32	25,13 лв
13.ПЕРНИК	20	20	102	28,17 лв	55	58	247	20,39 лв	12	12	50	31,10 лв
14.ПЛЕВЕН	1	1	1	53,74 лв	8	9	35	24,22 лв	10	10	48	26,23 лв
15.ПЛОВДИВ	96	102	492	25,21 лв	133	148	623	26,61 лв	101	113	499	25,92 лв
16.РАЗГРАД	8	9	34	21,50 лв	11	11	59	34,20 лв	6	8	30	25,37 лв
17.РУСЕ	39	40	189	21,94 лв	114	127	561	24,59 лв	39	39	161	24,40 лв
18.СИЛИСТРА	4	4	14	17,40 лв	2	3	12	19,29 лв	25	28	95	25,55 лв
19.СЛИВЕН	63	67	291	20,77 лв	20	21	75	20,59 лв	23	25	93	19,55 лв
20.СМОЛЯН	8	8	42	14,55 лв	38	43	130	20,69 лв	14	16	58	29,88 лв
21.СОФИЯ-град	897	972	3 620	36,54 лв	944	1 037	3 922	38,55 лв	972	1 075	3 902	40,19 лв
22.СОФИЯ	40	45	171	32,00 лв	83	93	419	27,69 лв	72	82	347	25,24 лв
23.СТАРА ЗАГОРА	77	91	412	30,97 лв	109	119	559	30,49 лв	129	143	602	35,30 лв
24.ДОБРИЧ	3	3	12	31,99 лв	4	4	20	25,50 лв	3	3	12	41,51 лв
25.ТЪРГОВИЩЕ	6	6	14	37,02 лв	3	5	24	31,18 лв	4	5	16	46,60 лв
26.ХАСКОВО	32	32	135	21,34 лв	14	15	51	23,26 лв	12	13	40	23,24 лв
27.ШУМЕН	23	25	97	27,39 лв	32	33	146	22,66 лв	26	26	98	24,73 лв
28.ЯМБОЛ	12	14	41	18,05 лв	9	11	35	23,96 лв	2	2	13	32,86 лв
Общо за страната:	1 618	1 749	6 920	30,55 лв	1 826	2 012	8 028	31,77 лв	1 720	1 892	7 252	34,16 лв

Забележка:

1. Стойностите на показателите се отнасят за плащанията, дължими и изплатени за съответната година. Поради факта, че някои плащания, дължими за предходна година, могат да бъдат изплатени в следващата, не е налице пълно съответствие между стойностите на показателите за плащанията, извършени през съответната година, и показателите за плащанията, извършени за съответната година.

2. Лицата, осигурени от двама или повече работодатели от различни области, са преброени повече от веднъж.

**5.5. БРОЙ ЛИЦА И БРОЙ БОЛНИЧНИ ЛИСТОВЕ С ПЛАЩАНЕ ОТ ДОО, БРОЙ ПЛАТЕНИ РАБОТНИ ДНИ И СРЕДЕН РАЗМЕР НА ДЕН НА ПАРИЧНИТЕ ОБЕЗЩЕТИЯ ЗА ВРЕМЕННА НЕРАБОТОСПОСОБНОСТ
ПОРАДИ КАРАНТИНА ИЛИ ОТСТРАНЯВАНЕ ОТ РАБОТА (ЧЛ.43 ОТ КСО), РАЗПРЕДЕЛЕНИ ПО ОБЛАСТИ ЗА ПЕРИОДА 2011 г. - 2020 г. - ОБЩО ЗА ДВАТА ПОЛА**

/ Продължение и край /

По години	2018 г.				2019 г.				2020 г.			
	Област	Брой лица с плащане от ДОО	Брой болнични листове с плащане от ДОО	Брой платени работни дни	Средно на ден (лева)	Брой лица с плащане от ДОО	Брой болнични листове с плащане от ДОО	Брой платени работни дни	Средно на ден (лева)	Брой лица с плащане от ДОО	Брой болнични листове с плащане от ДОО	Брой платени работни дни
1.БЛАГОЕВГРАД	31	34	142	24,84 лв	91	98	404	27,04 лв	6 001	6 442	43 960	36,35 лв
2.БУРГАС	23	25	117	35,12 лв	43	50	208	27,73 лв	7 984	8 690	53 326	44,41 лв
3.ВАРНА	39	45	198	29,91 лв	119	134	546	33,18 лв	10 921	11 982	74 012	46,71 лв
4.В. ТЪРНОВО	18	19	72	25,34 лв	13	16	66	26,65 лв	3 031	3 206	17 682	41,66 лв
5.ВИДИН	17	18	71	20,60 лв	15	16	62	26,46 лв	752	814	5 570	37,82 лв
6.ВРАЦА	3	3	9	22,28 лв	8	8	35	38,24 лв	2 432	2 571	15 137	47,38 лв
7.ГАБРОВО	15	15	71	27,49 лв	12	15	57	30,54 лв	3 229	3 482	20 309	47,61 лв
8.КЪРДЖАЛИ	23	24	106	25,43 лв	25	26	86	24,92 лв	1 228	1 303	8 053	41,88 лв
9.КЮСТЕНДИЛ	7	9	33	26,51 лв	10	10	57	25,03 лв	2 564	2 762	16 668	38,94 лв
10.ЛОВЕЧ	34	40	153	22,23 лв	8	8	29	29,80 лв	1 356	1 458	8 772	42,56 лв
11.МОНТАНА	3	3	14	26,18 лв	6	6	23	30,76 лв	1 529	1 631	9 813	39,76 лв
12.ПАЗАРДЖИК	9	9	40	34,63 лв	15	15	64	27,72 лв	3 557	3 808	23 531	43,56 лв
13.ПЕРНИК	5	5	26	25,33 лв	21	22	86	35,12 лв	1 645	1 767	10 587	41,20 лв
14.ПЛЕВЕН	4	4	16	19,55 лв	4	4	16	62,98 лв	3 500	3 863	23 669	41,20 лв
15.ПЛОВДИВ	121	134	596	29,66 лв	79	87	393	32,06 лв	16 162	17 368	110 592	44,02 лв
16.РАЗГРАД	14	15	53	37,09 лв	13	17	68	31,90 лв	1 422	1 524	8 577	45,52 лв
17.РУСЕ	37	38	166	42,44 лв	84	92	431	30,69 лв	4 862	5 303	31 524	43,28 лв
18.СИЛИСТРА	5	5	19	24,45 лв	7	8	26	25,21 лв	1 598	1 711	10 517	38,77 лв
19.СЛИВЕН	11	12	47	32,42 лв	36	39	147	27,86 лв	3 228	3 569	24 065	41,01 лв
20.СМОЛЯН	10	10	28	23,06 лв	26	28	95	28,07 лв	2 050	2 195	14 092	39,68 лв
21.СОФИЯ-град	689	738	2 593	45,75 лв	1 209	1 323	4 777	47,42 лв	53 197	57 295	360 421	55,46 лв
22.СОФИЯ	45	48	222	27,88 лв	68	78	315	32,85 лв	3 153	3 363	20 656	49,97 лв
23.СТАРА ЗАГОРА	115	124	495	33,54 лв	101	109	475	36,95 лв	7 776	8 697	55 040	53,86 лв
24.ДОБРИЧ	5	5	21	29,51 лв	11	12	49	28,47 лв	2 382	2 629	15 779	41,84 лв
25.ТЪРГОВИЩЕ	18	22	74	34,90 лв	4	4	12	21,29 лв	1 317	1 420	8 264	42,43 лв
26.ХАСКОВО	8	8	33	32,05 лв	10	11	39	27,73 лв	2 433	2 632	16 436	38,77 лв
27.ШУМЕН	32	34	136	29,19 лв	17	17	55	36,16 лв	2 939	3 247	19 684	43,25 лв
28.ЯМБОЛ	5	5	31	24,71 лв	20	22	86	28,72 лв	2 559	2 785	17 089	43,08 лв
Общо за страната:	1 346	1 451	5 582	37,34 лв	2 075	2 275	8 707	40,11 лв	154 807	167 517	1 043 825	47,94 лв

Забележка:

1. Стойностите на показателите се отнасят за плащанията, дължими и изплатени за съответната година. Поради факта, че някои плащания, дължими за предходна година, могат да бъдат изплатени в следващата, не е налице пълно съответствие между стойностите на показателите за плащанията, извършени през съответната година, и показателите за плащанията, извършени за съответната година.

2. Лицата, осигурени от двама или повече работодатели от различни области, са преброени повече от веднъж.

**5.6. БРОЙ ЛИЦА И БРОЙ БОЛНИЧНИ ЛИСТОВЕ С ПЛАЩАНЕ ОТ ДОО, БРОЙ ПЛАТЕНИ РАБОТНИ ДНИ И СРЕДЕН РАЗМЕР НА ДЕН НА ПАРИЧНИТЕ ОБЕЗЩЕТИЯ ЗА ВРЕМЕННА НЕРАБОТОСПОСОБНОСТ
ПОРАДИ ГЛЕДАНЕ НА БОЛЕН ЧЛЕН ОТ СЕМЕЙСТВОТО (ЧЛ.45 ОТ КСО), РАЗПРЕДЕЛЕНИ ПО ОБЛАСТИ ЗА ПЕРИОДА 2011 г. - 2020 г. - ОБЩО ЗА ДВАТА ПОЛА**

По години	2011 г.				2012 г.				2013 г.				2014 г.			
	Област	Брой лица с плащане от ДОО	Брой болнични листове с плащане от ДОО	Брой платени работни дни	Средно на ден (лева)	Брой лица с плащане от ДОО	Брой болнични листове с плащане от ДОО	Брой платени работни дни	Средно на ден (лева)	Брой лица с плащане от ДОО	Брой болнични листове с плащане от ДОО	Брой платени работни дни	Средно на ден (лева)	Брой лица с плащане от ДОО	Брой болнични листове с плащане от ДОО	Брой платени работни дни
1.БЛАГОЕВГРАД	3 865	6 504	18 417	15,57 лв	3 560	5 952	17 776	15,96 лв	3 904	6 638	19 502	17,16 лв	3 986	6 975	21 696	18,23 лв
2.БУРГАС	2 821	4 564	13 855	19,84 лв	3 140	5 135	16 482	19,79 лв	3 292	5 477	16 952	20,12 лв	3 504	5 818	17 656	21,56 лв
3.ВАРНА	4 915	8 460	25 085	20,18 лв	5 044	8 774	26 766	20,56 лв	5 395	9 589	29 855	21,42 лв	5 672	9 941	31 240	22,94 лв
4.В. ТЪРНОВО	2 644	4 427	12 245	16,50 лв	2 737	4 850	13 779	17,11 лв	2 891	5 094	14 715	18,00 лв	2 911	5 144	15 214	18,82 лв
5.ВИДИН	426	637	1 860	15,11 лв	420	607	2 002	15,74 лв	414	620	1 860	16,72 лв	467	702	2 129	18,50 лв
6.ВРАЦА	1 344	2 208	6 107	19,28 лв	1 296	2 106	6 396	19,04 лв	1 380	2 400	7 193	20,07 лв	1 412	2 369	7 479	21,90 лв
7.ГАБРОВО	2 068	3 940	12 371	18,07 лв	1 973	3 803	12 541	17,93 лв	2 186	4 265	14 003	18,68 лв	2 143	4 206	14 012	19,99 лв
8.КЪРДЖАЛИ	1 192	1 893	5 121	14,66 лв	1 060	1 759	5 231	14,79 лв	1 083	1 836	5 662	15,69 лв	1 175	2 016	6 211	16,99 лв
9.КЮСТЕНДИЛ	1 518	2 965	8 927	15,10 лв	1 404	2 821	9 332	15,93 лв	1 497	2 957	10 273	16,82 лв	1 463	2 850	10 185	17,28 лв
10.ЛОВЕЧ	1 049	1 809	5 457	16,01 лв	1 084	1 792	5 516	16,75 лв	1 044	1 768	5 536	17,41 лв	1 187	2 015	6 291	18,43 лв
11.МОНТАНА	918	1 478	4 632	16,22 лв	891	1 363	4 714	16,75 лв	983	1 597	5 499	17,43 лв	1 019	1 696	6 149	18,64 лв
12.ПАЗАРДЖИК	1 903	3 157	10 631	15,02 лв	1 862	3 162	11 322	15,34 лв	1 979	3 428	12 652	16,92 лв	2 027	3 564	12 935	18,46 лв
13.ПЕРНИК	861	1 422	4 700	15,43 лв	888	1 471	5 141	16,17 лв	976	1 689	5 856	17,51 лв	1 092	1 850	6 663	19,00 лв
14.ПЛЕВЕН	2 010	3 312	9 533	17,03 лв	1 967	3 270	9 347	17,36 лв	2 128	3 722	10 932	18,08 лв	2 017	3 435	10 627	18,50 лв
15.ПЛОВДИВ	8 322	14 010	40 048	17,70 лв	8 312	14 378	43 102	18,07 лв	8 921	15 233	45 016	19,13 лв	9 245	16 398	49 667	20,01 лв
16.РАЗГРАД	677	1 094	2 955	17,57 лв	805	1 357	3 958	17,85 лв	846	1 434	4 136	19,42 лв	821	1 397	4 050	20,89 лв
17.РУСЕ	2 307	4 193	12 311	15,98 лв	2 477	4 534	13 826	16,51 лв	2 721	5 235	15 849	17,66 лв	2 663	4 995	15 454	19,37 лв
18.СИЛИСТРА	493	830	2 500	15,48 лв	550	953	2 990	16,57 лв	664	1 201	4 125	17,11 лв	605	1 109	3 809	18,80 лв
19.СЛИВЕН	1 433	2 410	7 306	15,96 лв	1 345	2 232	6 947	16,22 лв	1 412	2 446	7 529	17,84 лв	1 467	2 531	7 888	18,04 лв
20.СМОЛЯН	1 164	2 060	5 410	15,10 лв	1 150	1 935	5 520	15,60 лв	1 272	2 279	6 373	16,51 лв	1 342	2 406	6 788	17,57 лв
21.СОФИЯ-град	25 098	42 125	119 476	26,76 лв	26 629	45 034	132 566	27,23 лв	29 031	49 731	144 604	28,90 лв	30 574	53 040	153 855	30,59 лв
22.СОФИЯ	2 052	3 337	10 155	18,47 лв	2 090	3 441	11 259	18,59 лв	2 269	3 967	13 101	19,75 лв	2 191	3 810	12 458	21,25 лв
23.СТАРА ЗАГОРА	3 748	6 664	18 357	18,24 лв	3 587	6 211	17 510	18,68 лв	4 066	7 246	20 666	19,35 лв	4 077	7 302	21 566	20,81 лв
24.ДОБРИЧ	1 242	1 938	5 260	16,26 лв	1 243	1 986	5 936	17,78 лв	1 262	2 066	6 244	17,80 лв	1 253	2 082	6 523	19,31 лв
25.ТЪРГОВИЩЕ	790	1 283	3 367	15,80 лв	850	1 381	3 826	16,57 лв	881	1 558	4 310	18,60 лв	862	1 418	3 925	18,49 лв
26.ХАСКОВО	1 811	3 055	8 490	15,71 лв	1 783	2 963	8 742	15,62 лв	1 844	3 231	10 118	16,87 лв	1 944	3 514	10 894	18,01 лв
27.ШУМЕН	1 305	2 077	5 602	16,97 лв	1 188	1 950	5 244	17,71 лв	1 320	2 227	6 132	18,84 лв	1 264	2 096	5 881	19,97 лв
28.ЯМБОЛ	947	1 495	4 568	17,37 лв	852	1 410	4 451	18,34 лв	1 048	1 763	5 525	18,87 лв	1 103	1 776	5 644	19,71 лв
Общо за страната:	78 923	133 347	384 746	20,19 лв	80 187	136 630	412 222	20,72 лв	86 709	150 697	454 218	21,87 лв	89 486	156 455	476 889	23,26 лв

Забележка:

1. Стойностите на показателите се отнасят за плащанията, дължими и изплатени за съответната година. Поради факта, че някои плащания, дължими за предходна година, могат да бъдат изплатени в следващата, не е налице пълно съответствие между стойностите на показателите за плащанията, извършени през съответната година, и показателите за плащанията, извършени за съответната година.

2. Лицата, осигурени от двама или повече работодатели от различни области, са преброени повече от веднъж.

**5.6. БРОЙ ЛИЦА И БРОЙ БОЛНИЧНИ ЛИСТОВЕ С ПЛАЩАНЕ ОТ ДОО, БРОЙ ПЛАТЕНИ РАБОТНИ ДНИ И СРЕДЕН РАЗМЕР НА ДЕН НА ПАРИЧНИТЕ ОБЕЗЩЕТИЯ ЗА ВРЕМЕННА НЕРАБОТОСПОСОБНОСТ
ПОРАДИ ГЛЕДАНЕ НА БОЛЕН ЧЛЕН ОТ СЕМЕЙСТВОТО (ЧЛ.45 ОТ КСО), РАЗПРЕДЕЛЕНИ ПО ОБЛАСТИ ЗА ПЕРИОДА 2011 г. - 2020 г. - ОБЩО ЗА ДВАТА ПОЛА**

/ Продължение /

По години	2015 г.				2016 г.				2017 г.			
	Област	Брой лица с плащане от ДОО	Брой болнични листове с плащане от ДОО	Брой платени работни дни	Средно на ден (лева)	Брой лица с плащане от ДОО	Брой болнични листове с плащане от ДОО	Брой платени работни дни	Средно на ден (лева)	Брой лица с плащане от ДОО	Брой болнични листове с плащане от ДОО	Брой платени работни дни
1.БЛАГОВЕГРАД	3 896	6 815	21 362	18,15 лв	4 034	7 008	22 730	19,31 лв	3 745	6 555	20 756	20,94 лв
2.БУРГАС	3 765	6 207	19 293	22,18 лв	3 848	6 365	19 416	23,28 лв	3 921	6 651	20 493	24,52 лв
3.ВАРНА	6 083	10 512	32 360	23,84 лв	6 466	11 506	35 553	25,41 лв	6 221	11 066	33 292	26,96 лв
4.В. ТЪРНОВО	3 066	5 345	16 191	19,58 лв	3 221	5 696	16 973	21,31 лв	3 173	5 706	16 405	23,05 лв
5.ВИДИН	490	776	2 803	18,50 лв	498	816	2 635	18,68 лв	444	689	2 172	20,72 лв
6.ВРАЦА	1 271	2 046	6 630	22,97 лв	1 343	2 163	7 069	24,46 лв	1 377	2 342	7 084	25,66 лв
7.ГАБРОВО	2 238	4 335	14 578	21,50 лв	2 183	4 311	14 840	22,47 лв	2 057	4 036	13 910	24,11 лв
8.КЪРДЖАЛИ	1 184	1 951	6 167	18,34 лв	1 190	2 069	6 653	19,23 лв	1 172	1 955	6 171	20,50 лв
9.КЮСТЕНДИЛ	1 468	2 836	10 161	18,53 лв	1 540	2 985	10 773	19,78 лв	1 421	2 733	9 388	21,78 лв
10.ЛОВЕЧ	1 137	1 912	5 686	19,72 лв	1 119	1 830	5 825	21,83 лв	1 226	2 081	6 204	22,56 лв
11.МОНТАНА	926	1 471	5 402	19,58 лв	968	1 560	5 760	20,61 лв	924	1 513	5 372	22,07 лв
12.ПАЗАРДЖИК	1 957	3 334	12 533	19,34 лв	2 054	3 453	12 776	20,25 лв	1 895	3 240	11 327	22,49 лв
13.ПЕРНИК	1 047	1 825	6 470	19,02 лв	1 248	2 170	7 645	20,24 лв	1 084	2 009	7 065	21,86 лв
14.ПЛЕВЕН	2 053	3 441	10 871	20,07 лв	2 120	3 652	11 588	21,17 лв	2 228	3 866	11 705	23,00 лв
15.ПЛОВДИВ	9 534	16 568	50 398	21,49 лв	10 499	18 434	54 421	22,91 лв	10 058	17 712	51 398	24,86 лв
16.РАЗГРАД	762	1 282	3 898	21,30 лв	884	1 525	4 703	21,55 лв	786	1 421	4 164	22,91 лв
17.РУСЕ	2 781	5 171	15 827	20,87 лв	2 974	5 622	17 603	21,29 лв	2 824	5 346	15 442	23,87 лв
18.СИЛИСТРА	602	1 082	3 729	19,24 лв	723	1 363	4 477	20,10 лв	753	1 433	4 588	21,33 лв
19.СЛИВЕН	1 612	2 746	8 383	18,97 лв	1 624	2 734	8 326	20,49 лв	1 600	2 730	8 325	22,26 лв
20.СМОЛЯН	1 312	2 284	6 677	18,72 лв	1 341	2 387	7 133	19,66 лв	1 225	2 215	6 577	21,84 лв
21.СОФИЯ-град	32 577	55 196	163 711	32,02 лв	35 427	61 450	178 535	33,95 лв	34 482	60 070	171 141	35,76 лв
22.СОФИЯ	2 187	3 675	12 404	22,89 лв	2 281	3 803	12 338	24,92 лв	2 504	4 213	13 715	26,05 лв
23.СТАРА ЗАГОРА	4 231	7 608	22 069	22,43 лв	4 846	8 801	25 477	24,20 лв	4 911	9 052	25 170	26,75 лв
24.ДОБРИЧ	1 282	2 027	6 470	20,10 лв	1 263	2 082	6 291	21,30 лв	1 258	2 069	6 288	23,28 лв
25.ТЪРГОВИЩЕ	877	1 455	4 142	19,74 лв	905	1 487	4 039	21,17 лв	883	1 574	4 262	23,12 лв
26.ХАСКОВО	1 934	3 248	10 808	18,55 лв	1 950	3 316	11 274	19,09 лв	1 852	3 308	11 126	20,76 лв
27.ШУМЕН	1 301	2 137	5 719	21,87 лв	1 434	2 459	6 922	22,38 лв	1 399	2 398	6 693	23,43 лв
28.ЯМБОЛ	1 306	2 159	7 093	21,23 лв	1 286	2 151	7 079	21,86 лв	1 221	2 001	6 414	22,70 лв
Общо за страната:	92 879	159 444	491 835	24,57 лв	99 269	173 198	528 854	26,12 лв	96 644	169 984	506 647	27,91 лв

Забележка:

1. Стойностите на показателите се отнасят за плащанията, дължими и изплатени за съответната година. Поради факта, че някои плащания, дължими за предходна година, могат да бъдат изплатени в следващата, не е налице пълно съответствие между стойностите на показателите за плащанията, извършени през съответната година, и показателите за плащанията, извършени за съответната година.

2. Лицата, осигурени от двама или повече работодатели от различни области, са преброени повече от веднъж.

**5.6. БРОЙ ЛИЦА И БРОЙ БОЛНИЧНИ ЛИСТОВЕ С ПЛАЩАНЕ ОТ ДОО, БРОЙ ПЛАТЕНИ РАБОТНИ ДНИ И СРЕДЕН РАЗМЕР НА ДЕН НА ПАРИЧНИТЕ ОБЕЗЩЕТИЯ ЗА ВРЕМЕННА НЕРАБОТОСПОСОБНОСТ
ПОРАДИ ГЛЕДАНЕ НА БОЛЕН ЧЛЕН ОТ СЕМЕЙСТВОТО (ЧЛ.45 ОТ КСО), РАЗПРЕДЕЛЕНИ ПО ОБЛАСТИ ЗА ПЕРИОДА 2011 г. - 2020 г. - ОБЩО ЗА ДВАТА ПОЛА**

/ Продължение и край /

По години	2018 г.				2019 г.				2020 г.			
	Област	Брой лица с плащане от ДОО	Брой болнични листове с плащане от ДОО	Брой платени работни дни	Средно на ден (лева)	Брой лица с плащане от ДОО	Брой болнични листове с плащане от ДОО	Брой платени работни дни	Средно на ден (лева)	Брой лица с плащане от ДОО	Брой болнични листове с плащане от ДОО	Брой платени работни дни
1.БЛАГОЕВГРАД	4 027	7 395	23 473	22,05 лв	3 927	6 929	23 173	24,04 лв	3 704	5 961	20 532	26,60 лв
2.БУРГАС	4 155	7 075	20 845	27,20 лв	4 041	6 895	20 098	30,10 лв	3 975	6 369	19 540	34,10 лв
3.ВАРНА	6 699	12 177	35 836	29,10 лв	7 328	13 498	40 798	31,88 лв	6 067	9 776	31 438	35,21 лв
4.В. ТЪРНОВО	3 203	5 949	16 695	25,03 лв	3 167	5 855	16 217	27,66 лв	2 962	4 860	15 118	31,03 лв
5.ВИДИН	471	743	2 445	22,93 лв	439	682	2 219	25,65 лв	375	545	1 871	29,55 лв
6.ВРАЦА	1 498	2 593	7 734	29,17 лв	1 538	2 735	8 256	31,73 лв	1 466	2 282	7 831	36,29 лв
7.ГАБРОВО	2 178	4 314	14 249	26,82 лв	2 160	4 389	14 882	29,25 лв	2 088	3 856	14 295	32,83 лв
8.КЪРДЖАЛИ	1 228	2 096	6 422	22,30 лв	1 028	1 690	5 433	25,07 лв	960	1 430	4 924	28,16 лв
9.КЮСТЕНДИЛ	1 464	2 873	9 954	23,39 лв	1 443	2 810	9 878	26,40 лв	1 344	2 423	8 669	28,93 лв
10.ЛОВЕЧ	1 252	2 217	6 802	25,62 лв	1 272	2 260	6 913	27,56 лв	1 176	1 911	6 054	30,10 лв
11.МОНТАНА	1 049	1 718	6 148	24,23 лв	1 016	1 754	6 151	27,33 лв	1 028	1 634	6 219	30,23 лв
12.ПАЗАРДЖИК	1 987	3 309	11 414	24,44 лв	2 089	3 547	12 197	26,88 лв	1 921	3 065	11 161	31,92 лв
13.ПЕРНИК	1 197	2 171	7 728	23,57 лв	1 292	2 380	8 382	27,05 лв	1 008	1 624	6 316	29,86 лв
14.ПЛЕВЕН	2 341	4 260	12 772	24,87 лв	2 216	3 817	11 843	26,98 лв	2 169	3 395	11 269	29,67 лв
15.ПЛОВДИВ	11 620	21 022	61 167	27,23 лв	10 880	19 261	55 332	29,78 лв	10 429	16 889	50 467	33,57 лв
16.РАЗГРАД	801	1 418	4 187	25,19 лв	875	1 676	5 303	27,22 лв	769	1 246	4 010	31,75 лв
17.РУСЕ	2 939	5 825	16 899	25,79 лв	3 018	5 911	17 522	28,54 лв	2 634	4 417	13 477	32,44 лв
18.СИЛИСТРА	767	1 543	4 964	22,77 лв	773	1 454	4 702	26,05 лв	655	1 110	3 549	28,91 лв
19.СЛИВЕН	1 785	3 018	9 105	24,69 лв	1 662	2 908	8 950	26,49 лв	1 439	2 301	7 159	30,02 лв
20.СМОЛЯН	1 277	2 310	6 524	24,90 лв	1 321	2 304	6 193	26,36 лв	1 170	1 875	5 269	29,60 лв
21.СОФИЯ-град	38 428	67 836	189 189	38,69 лв	38 695	67 827	191 198	42,36 лв	35 514	55 000	165 066	46,24 лв
22.СОФИЯ	2 784	4 769	15 525	28,81 лв	2 648	4 488	14 801	32,71 лв	2 434	3 715	12 893	36,46 лв
23.СТАРА ЗАГОРА	4 942	8 834	24 928	29,63 лв	4 631	8 430	24 740	32,74 лв	4 636	7 791	24 789	35,77 лв
24.ДОБРИЧ	1 367	2 335	7 077	24,86 лв	1 341	2 294	7 005	27,02 лв	1 077	1 606	5 036	31,57 лв
25.ТЪРГОВИЩЕ	991	1 864	4 969	24,81 лв	990	1 785	5 090	26,93 лв	784	1 336	3 724	31,94 лв
26.ХАСКОВО	1 972	3 327	11 329	22,98 лв	1 843	3 054	9 934	25,32 лв	1 585	2 393	8 050	28,70 лв
27.ШУМЕН	1 652	2 924	8 089	25,61 лв	1 542	2 625	6 965	29,38 лв	1 383	2 067	5 826	32,58 лв
28.ЯМБОЛ	1 280	2 028	6 454	25,44 лв	1 255	1 991	6 359	28,49 лв	1 172	1 815	6 138	31,22 лв
Общо за страната:	105 354	187 943	552 923	30,44 лв	104 430	185 249	550 534	33,55 лв	95 924	152 692	480 690	37,13 лв

Забележка:

1. Стойностите на показателите се отнасят за плащанията, дължими и изплатени за съответната година. Поради факта, че някои плащания, дължими за предходна година, могат да бъдат изплатени в следващата, не е налице пълно съответствие между стойностите на показателите за плащанията, извършени през съответната година, и показателите за плащанията, извършени за съответната година.

2. Лицата, осигурени от двама или повече работодатели от различни области, са преброени повече от веднъж.

**5.7. БРОЙ ЛИЦА И БРОЙ БОЛНИЧНИ ЛИСТОВЕ С ПЛАЩАНЕ ОТ ДОО, БРОЙ ПЛАТЕНИ РАБОТНИ ДНИ И СРЕДЕН РАЗМЕР НА ДЕН НА ПАРИЧНИТЕ ОБЕЗЩЕТЕНИЯ
ЗА САНАТОРНО - КУРОРТНО ЛЕЧЕНИЕ ПОРАДИ ОБЩО ЗАБОЛЯВАНЕ (ЧЛ.44 ОТ КСО), РАЗПРЕДЕЛЕНИ ПО ОБЛАСТИ ЗА ПЕРИОДА 2011 г. - 2020 г. - ОБЩО ЗА ДВАТА ПОЛА**

По години	2011 г.				2012 г.				2013 г.				2014 г.			
	Област	Брой лица с плащане от ДОО	Брой болнични листове с плащане от ДОО	Брой платени работни дни	Средно на ден (лева)	Брой лица с плащане от ДОО	Брой болнични листове с плащане от ДОО	Брой платени работни дни	Средно на ден (лева)	Брой лица с плащане от ДОО	Брой болнични листове с плащане от ДОО	Брой платени работни дни	Средно на ден (лева)	Брой лица с плащане от ДОО	Брой болнични листове с плащане от ДОО	Брой платени работни дни
1.БЛАГОЕВГРАД	5	5	18	21,51 лв	7	8	32	25,95 лв	10	10	54	18,18 лв	9	9	47	17,45 лв
2.БУРГАС	5	5	25	20,18 лв	6	6	29	18,30 лв	7	7	48	19,11 лв	7	7	54	30,94 лв
3.ВАРНА	17	20	127	22,82 лв	16	17	93	28,03 лв	18	18	100	36,64 лв	12	13	90	28,84 лв
4.В. ТЪРНОВО	12	12	71	28,06 лв	12	12	79	28,98 лв	10	10	61	24,64 лв	12	12	75	28,04 лв
5.ВИДИН	1	1	6	23,09 лв												
6.ВРАЦА	7	7	47	32,65 лв	10	11	62	26,06 лв	16	17	191	36,57 лв	38	43	605	39,55 лв
7.ГАБРОВО	35	37	287	23,86 лв	53	54	406	23,30 лв	79	82	539	24,80 лв	77	78	522	26,91 лв
8.КЪРДЖАЛИ									1	1	5	21,82 лв	2	2	7	22,78 лв
9.КЮСТЕНДИЛ	2	2	14	18,68 лв	3	3	16	25,90 лв					2	2	13	35,12 лв
10.ЛОВЕЧ	5	6	34	22,34 лв	10	10	79	20,34 лв	4	4	27	16,15 лв	1	1	6	26,20 лв
11.МОНТАНА	2	2	11	23,78 лв									3	3	13	33,18 лв
12.ПАЗАРДЖИК	5	5	40	25,95 лв	5	5	37	17,41 лв	5	5	27	17,36 лв	2	2	21	19,86 лв
13.ПЕРНИК	46	47	334	20,65 лв	39	40	299	21,78 лв	40	41	322	25,84 лв	30	30	217	24,44 лв
14.ПЛЕВЕН	6	6	59	15,06 лв	5	5	36	20,32 лв	6	6	33	22,96 лв	8	8	53	21,99 лв
15.ПЛОВДИВ	17	19	140	22,94 лв	22	22	159	22,43 лв	12	13	114	28,05 лв	13	13	104	25,19 лв
16.РАЗГРАД	6	6	48	27,65 лв	9	9	68	22,38 лв	16	16	132	26,47 лв	13	13	113	28,02 лв
17.РУСЕ	2	2	16	20,35 лв	2	2	18	10,95 лв	4	4	22	15,11 лв	4	4	29	19,84 лв
18.СИЛИСТРА									2	2	9	40,99 лв	1	1	7	69,24 лв
19.СЛИВЕН	1	1	3	8,71 лв					2	2	12	12,39 лв	3	3	8	31,74 лв
20.СМОЛЯН					1	1	8	28,52 лв	2	2	12	29,71 лв	1	1	6	40,81 лв
21.СОФИЯ-град	48	49	294	29,96 лв	61	63	446	32,76 лв	44	44	355	27,48 лв	55	58	349	36,56 лв
22.СОФИЯ	10	10	81	26,67 лв	5	5	38	30,23 лв	2	2	7	21,81 лв	2	2	14	54,02 лв
23.СТАРА ЗАГОРА	5	5	16	23,47 лв	4	4	21	20,30 лв	5	5	36	28,79 лв	3	3	15	37,39 лв
24.ДОБРИЧ	4	4	26	20,40 лв	4	4	15	23,95 лв								
25.ТЪРГОВИЩЕ	2	2	20	16,41 лв	1	1	13	16,40 лв	1	1	10	14,08 лв	3	3	10	34,99 лв
26.ХАСКОВО	3	3	16	30,79 лв	4	4	22	16,82 лв	6	6	32	26,63 лв	1	1	5	39,19 лв
27.ШУМЕН	12	12	103	19,52 лв	10	11	105	19,93 лв	1	1	7	14,77 лв	5	6	36	26,85 лв
28.ЯМБОЛ	7	7	70	18,88 лв	2	2	15	46,28 лв	3	3	13	31,49 лв	1	1	5	17,73 лв
Общо за страната:	265	275	1 906	23,78 лв	291	299	2 096	25,13 лв	296	302	2 168	26,69 лв	308	319	2 424	31,47 лв

Забележка:

1. Стойностите на показателите се отнасят за плащанията, дължими и изплатени за съответната година. Поради факта, че някои плащания, дължими за предходна година, могат да бъдат изплатени в следващата, не е налице пълно съответствие между стойностите на показателите за плащанията, извършени през съответната година, и показателите за плащанията, извършени за съответната година.

2. Лицата, осигурени от двама или повече работодатели от различни области, са преброени повече от веднъж.

**5.7. БРОЙ ЛИЦА И БРОЙ БОЛНИЧНИ ЛИСТОВЕ С ПЛАЩАНЕ ОТ ДОО, БРОЙ ПЛАТЕНИ РАБОТНИ ДНИ И СРЕДЕН РАЗМЕР НА ДЕН НА ПАРИЧНИТЕ ОБЕЗЩЕТЕНИЯ
ЗА САНАТОРНО - КУРОРТНО ЛЕЧЕНИЕ ПОРАДИ ОБЩО ЗАБОЛЯВАНЕ (ЧЛ.44 ОТ КСО), РАЗПРЕДЕЛЕНИ ПО ОБЛАСТИ ЗА ПЕРИОДА 2011 г. - 2020 г. - ОБЩО ЗА ДВАТА ПОЛА**

/ Продължение /

По години	2015 г.				2016 г.				2017 г.				
	Област	Брой лица с плащане от ДОО	Брой болнични листове с плащане от ДОО	Брой платени работни дни	Средно на ден (лева)	Брой лица с плащане от ДОО	Брой болнични листове с плащане от ДОО	Брой платени работни дни	Средно на ден (лева)	Брой лица с плащане от ДОО	Брой болнични листове с плащане от ДОО	Брой платени работни дни	Средно на ден (лева)
1.БЛАГОЕВГРАД		9	9	47	16,82 лв	11	12	68	22,63 лв	7	7	39	24,96 лв
2.БУРГАС		3	4	44	30,70 лв	2	2	12	26,99 лв	2	2	15	25,53 лв
3.ВАРНА		14	16	87	27,98 лв	16	17	119	30,40 лв	22	24	153	38,26 лв
4.В. ТЪРНОВО		8	8	39	30,20 лв	7	7	42	31,23 лв	13	16	95	31,99 лв
5.ВИДИН		1	1	7	22,30 лв	2	2	9	18,13 лв				
6.ВРАЦА		34	38	463	31,64 лв	37	39	492	30,67 лв	39	39	487	32,13 лв
7.ГАБРОВО		83	84	555	27,14 лв	106	112	700	32,22 лв	180	185	1 082	31,22 лв
8.КЪРДЖАЛИ		2	2	7	26,37 лв	2	2	10	29,51 лв				
9.КЮСТЕНДИЛ		1	1	4	26,49 лв								
10.ЛОВЕЧ		3	3	23	18,59 лв	1	1	6	20,96 лв	1	1	3	34,50 лв
11.МОНТАНА						3	3	21	35,86 лв	1	1	21	24,17 лв
12.ПАЗАРДЖИК		2	2	16	19,59 лв	5	6	28	30,21 лв	6	6	30	25,57 лв
13.ПЕРНИК		29	29	224	24,70 лв	41	41	292	28,79 лв	21	22	171	30,54 лв
14.ПЛЕВЕН		10	11	57	23,28 лв	12	13	74	26,24 лв	9	10	60	26,72 лв
15.ПЛОВДИВ		17	17	98	27,07 лв	25	25	142	32,21 лв	25	25	172	26,13 лв
16.РАЗГРАД						12	12	96	21,50 лв	19	21	170	29,35 лв
17.РУСЕ		5	5	37	30,11 лв	5	5	23	20,19 лв	4	4	28	34,44 лв
18.СИЛИСТРА		1	1	22	24,24 лв	4	4	27	18,02 лв	2	2	10	20,21 лв
19.СЛИВЕН													
20.СМОЛЯН						1	1	5	93,81 лв	1	1	3	40,02 лв
21.СОФИЯ-град		41	42	264	43,52 лв	55	58	384	41,13 лв	55	56	427	33,63 лв
22.СОФИЯ		5	5	21	26,93 лв	6	6	31	39,45 лв	3	3	18	55,06 лв
23.СТАРА ЗАГОРА		1	1	3	40,44 лв	7	7	29	31,91 лв	9	9	67	50,01 лв
24.ДОБРИЧ		1	1	8	33,83 лв	1	1	2	61,96 лв	1	1	1	56,76 лв
25.ТЪРГОВИЩЕ		2	2	12	22,21 лв	2	2	13	18,03 лв				
26.ХАСКОВО		2	2	6	39,71 лв	8	8	36	30,07 лв	6	6	32	28,70 лв
27.ШУМЕН		1	1	6	7,49 лв								
28.ЯМБОЛ		1	1	7	12,71 лв	1	1	8	49,94 лв	2	2	14	23,95 лв
Общо за страната:		276	286	2 057	29,61 лв	372	387	2 669	31,78 лв	428	443	3 098	31,85 лв

Забележка:

1. Стойностите на показателите се отнасят за плащанията, дължими и изплатени за съответната година. Поради факта, че някои плащания, дължими за предходна година, могат да бъдат изплатени в следващата, не е налице пълно съответствие между стойностите на показателите за плащанията, извършени през съответната година, и показателите за плащанията, извършени за съответната година.

2. Лицата, осигурени от двама или повече работодатели от различни области, са преброени повече от веднъж.

**5.7. БРОЙ ЛИЦА И БРОЙ БОЛНИЧНИ ЛИСТОВЕ С ПЛАЩАНЕ ОТ ДОО, БРОЙ ПЛАТЕНИ РАБОТНИ ДНИ И СРЕДЕН РАЗМЕР НА ДЕН НА ПАРИЧНИТЕ ОБЕЗЩЕТЕНИЯ
ЗА САНАТОРНО - КУРОРТНО ЛЕЧЕНИЕ ПОРАДИ ОБЩО ЗАБОЛЯВАНЕ (ЧЛ.44 ОТ КСО), РАЗПРЕДЕЛЕНИ ПО ОБЛАСТИ ЗА ПЕРИОДА 2011 г. - 2020 г. - ОБЩО ЗА ДВАТА ПОЛА**

/ Продължение и край /

По години	2018 г.				2019 г.				2020 г.			
	Област	Брой лица с плащане от ДОО	Брой болнични листове с плащане от ДОО	Брой платени работни дни	Средно на ден (лева)	Брой лица с плащане от ДОО	Брой болнични листове с плащане от ДОО	Брой платени работни дни	Средно на ден (лева)	Брой лица с плащане от ДОО	Брой болнични листове с плащане от ДОО	Брой платени работни дни
1.БЛАГОЕВГРАД	5	5	25	25,83 лв	2	2	7	25,82 лв	5	5	24	33,87 лв
2.БУРГАС	4	4	15	28,41 лв	1	1	3	23,80 лв	1	1	5	47,34 лв
3.ВАРНА	21	21	128	47,77 лв	14	15	87	50,80 лв	7	7	55	53,80 лв
4.В. ТЪРНОВО	11	15	68	37,04 лв	9	10	54	40,50 лв	20	20	129	50,85 лв
5.ВИДИН	1	1	25	20,51 лв								
6.ВРАЦА	37	37	450	38,77 лв	48	52	517	39,70 лв	28	29	299	41,52 лв
7.ГАБРОВО	221	228	1 431	36,69 лв	204	212	1 333	38,70 лв	163	171	1 050	41,45 лв
8.КЪРДЖАЛИ	2	2	5	33,45 лв								
9.КЮСТЕНДИЛ												
10.ЛОВЕЧ	2	2	9	40,69 лв	3	3	20	36,83 лв	2	2	14	49,95 лв
11.МОНТАНА	1	1	6	13,18 лв	2	2	25	32,44 лв	5	5	28	52,13 лв
12.ПАЗАРДЖИК	7	8	59	32,36 лв	3	4	25	24,03 лв	6	6	28	57,68 лв
13.ПЕРНИК	28	29	222	34,80 лв	27	29	216	33,84 лв	16	17	130	27,32 лв
14.ПЛЕВЕН	5	5	31	41,10 лв	7	8	53	35,49 лв	2	3	18	27,46 лв
15.ПЛОВДИВ	19	19	114	37,47 лв	19	20	138	34,36 лв	14	14	90	36,85 лв
16.РАЗГРАД	17	18	138	31,44 лв	3	4	45	18,64 лв	1	1	9	76,21 лв
17.РУСЕ	8	8	61	28,16 лв	5	5	33	40,30 лв	2	2	23	23,23 лв
18.СИЛИСТРА	1	1	2	57,79 лв	1	1	3	51,81 лв				
19.СЛИВЕН	1	1	6	31,60 лв					1	1	4	44,05 лв
20.СМОЛЯН	1	1	2	44,61 лв	2	2	8	35,48 лв				
21.СОФИЯ-град	69	73	497	37,30 лв	57	59	390	49,20 лв	52	52	301	51,57 лв
22.СОФИЯ	6	6	46	33,56 лв	2	2	13	38,02 лв	4	4	21	41,70 лв
23.СТАРА ЗАГОРА					4	4	24	38,05 лв	3	3	17	94,02 лв
24.ДОБРИЧ												
25.ТЪРГОВИЩЕ	1	1	7	38,04 лв	2	2	26	55,10 лв	3	3	16	22,94 лв
26.ХАСКОВО					1	1	6	21,17 лв				
27.ШУМЕН					2	4	13	22,20 лв				
28.ЯМБОЛ	2	2	5	47,72 лв	2	2	13	32,93 лв	2	2	27	43,47 лв
Общо за страната:	470	488	3 352	36,69 лв	420	444	3 052	39,49 лв	337	348	2 288	43,08 лв

Забележка:

1. Стойностите на показателите се отнасят за плащанията, дължими и изплатени за съответната година. Поради факта, че някои плащания, дължими за предходна година, могат да бъдат изплатени в следващата, не е налице пълно съответствие между стойностите на показателите за плащанията, извършени през съответната година, и показателите за плащанията, извършени за съответната година.

2. Лицата, осигурени от двама или повече работодатели от различни области, са преброени повече от веднъж.

5.8. БРОЙ ЛИЦА И БРОЙ БОЛНИЧНИ ЛИСТОВЕ С ПЛАЩАНЕ ОТ ДОО, БРОЙ ПЛАТЕНИ РАБОТНИ ДНИ И СРЕДЕН РАЗМЕР НА ДЕН НА ПАРИЧНИТЕ ОБЕЗЩЕТЕНИЯ ЗА ВРЕМЕННА НЕРАБОТОСПОСОБНОСТ ПОРАДИ ТРУДОВА ЗЛОПОЛУКА И ПРОФЕСИОНАЛНА БОЛЕСТ, РАЗПРЕДЕЛЕНИ ПО ОБЛАСТИ ЗА ПЕРИОДА 2011 г. - 2020 г. - ОБЩО ЗА ДВАТА ПОЛА

По години	2011 г.				2012 г.				2013 г.				2014 г.			
	Област	Брой лица с плащане от ДОО	Брой болнични листове с плащане от ДОО	Брой платени работни дни	Средно на ден (лева)	Брой лица с плащане от ДОО	Брой болнични листове с плащане от ДОО	Брой платени работни дни	Средно на ден (лева)	Брой лица с плащане от ДОО	Брой болнични листове с плащане от ДОО	Брой платени работни дни	Средно на ден (лева)	Брой лица с плащане от ДОО	Брой болнични листове с плащане от ДОО	Брой платени работни дни
1.БЛАГОЕВГРАД	128	372	5 890	29,65 лв	133	361	5 428	25,19 лв	109	348	5 542	29,50 лв	120	383	6 353	23,85 лв
2.БУРГАС	179	485	7 108	30,02 лв	190	507	7 551	31,01 лв	190	486	7 180	31,18 лв	173	542	8 716	31,85 лв
3.ВАРНА	368	1 166	18 075	29,11 лв	366	1 202	19 211	28,39 лв	347	1 223	20 097	30,61 лв	372	1 188	18 957	33,36 лв
4.В. ТЪРНОВО	150	521	8 784	22,05 лв	175	543	9 062	23,57 лв	142	456	7 634	23,55 лв	149	487	8 297	24,31 лв
5.ВИДИН	16	56	1 013	39,17 лв	14	38	560	24,86 лв	14	40	671	20,79 лв	13	25	306	32,64 лв
6.ВРАЦА	78	251	4 290	26,85 лв	86	276	4 772	29,25 лв	55	229	4 000	36,65 лв	51	159	2 672	32,87 лв
7.ГАБРОВО	79	292	4 903	22,16 лв	75	231	3 729	24,74 лв	79	321	5 293	23,94 лв	83	313	5 066	29,26 лв
8.КЪРДЖАЛИ	28	105	1 916	29,70 лв	33	94	1 496	23,11 лв	33	126	2 216	35,43 лв	37	159	2 823	34,52 лв
9.КЮСТЕНДИЛ	58	207	3 347	26,25 лв	62	236	3 748	28,97 лв	56	233	3 839	32,97 лв	54	200	3 508	30,18 лв
10.ЛОВЕЧ	69	212	3 089	24,11 лв	72	257	4 202	22,73 лв	51	158	2 557	24,93 лв	40	147	2 412	29,66 лв
11.МОНТАНА	32	92	1 396	23,36 лв	39	134	2 370	27,56 лв	36	117	1 850	27,70 лв	35	88	1 475	31,53 лв
12.ПАЗАРДЖИК	56	193	3 341	22,29 лв	64	176	2 850	20,54 лв	61	164	2 502	23,96 лв	67	187	2 937	24,57 лв
13.ПЕРНИК	70	261	4 238	26,00 лв	75	330	5 419	28,00 лв	83	308	4 982	25,75 лв	82	277	4 437	27,33 лв
14.ПЛЕВЕН	109	344	5 689	27,34 лв	134	404	6 329	28,59 лв	108	360	5 913	28,11 лв	102	380	6 721	27,09 лв
15.ПЛОВДИВ	437	1 299	19 917	31,25 лв	408	1 294	21 152	28,35 лв	421	1 236	19 200	29,21 лв	415	1 193	18 882	29,22 лв
16.РАЗГРАД	39	134	2 351	26,81 лв	44	131	2 129	23,67 лв	47	180	3 109	26,35 лв	42	164	2 887	27,61 лв
17.РУСЕ	147	591	9 645	25,74 лв	137	467	7 870	24,16 лв	181	594	9 809	24,54 лв	167	556	9 324	29,94 лв
18.СИЛИСТРА	31	88	1 588	26,89 лв	32	87	1 537	28,35 лв	26	73	1 297	27,41 лв	34	100	1 577	22,64 лв
19.СЛИВЕН	71	238	3 617	26,35 лв	91	296	4 242	27,50 лв	78	216	2 905	25,96 лв	74	205	2 866	23,32 лв
20.СМОЛЯН	82	237	3 368	33,19 лв	91	285	4 058	24,20 лв	118	290	4 008	25,36 лв	110	307	4 349	34,60 лв
21.СОФИЯ-град	1 379	4 041	64 711	32,40 лв	1 598	4 479	71 522	32,03 лв	1 445	4 025	64 564	33,84 лв	1 394	3 924	61 720	36,01 лв
22.СОФИЯ	107	302	4 615	32,79 лв	104	329	5 401	32,61 лв	131	416	6 712	31,67 лв	142	406	6 603	33,52 лв
23.СТАРА ЗАГОРА	236	724	11 459	31,69 лв	255	833	13 480	36,14 лв	246	756	12 016	36,53 лв	230	666	10 371	38,91 лв
24.ДОБРИЧ	90	237	3 608	24,57 лв	75	192	3 162	23,94 лв	91	240	3 837	23,93 лв	89	260	4 252	24,21 лв
25.ТЪРГОВИЩЕ	39	122	2 216	18,24 лв	37	139	2 537	20,66 лв	36	95	1 691	26,24 лв	38	132	2 434	27,63 лв
26.ХАСКОВО	33	109	1 772	21,31 лв	59	166	2 909	26,68 лв	49	129	2 272	22,16 лв	57	187	3 192	21,67 лв
27.ШУМЕН	127	348	5 061	24,45 лв	95	279	4 308	25,32 лв	92	273	4 290	27,18 лв	114	369	5 913	28,95 лв
28.ЯМБОЛ	42	170	2 930	25,56 лв	54	174	2 963	20,92 лв	50	164	2 841	24,53 лв	48	127	2 034	30,32 лв
Общо за страната:	4 280	13 197	209 937	29,17 лв	4 598	13 940	223 997	29,02 лв	4 375	13 256	212 827	30,30 лв	4 332	13 131	211 084	31,69 лв

Забележка:

1. Стойностите на показателите се отнасят за плащанията, дължими и изплатени за съответната година. Поради факта, че някои плащания, дължими за предходна година, могат да бъдат изплатени в следващата, не е налице пълно съответствие между стойностите на показателите за плащанията, извършени през съответната година, и показателите за плащанията, извършени за съответната година.

2. Лицата, осигурени от двама или повече работодатели от различни области, са преброени повече от веднъж.

5.8. БРОЙ ЛИЦА И БРОЙ БОЛНИЧНИ ЛИСТОВЕ С ПЛАЩАНЕ ОТ ДОО, БРОЙ ПЛАТЕНИ РАБОТНИ ДНИ И СРЕДЕН РАЗМЕР НА ДЕН НА ПАРИЧНИТЕ ОБЕЗЩЕТЕНИЯ ЗА ВРЕМЕННА НЕРАБОТОСПОСОБНОСТ ПОРАДИ ТРУДОВА ЗЛОПОЛУКА И ПРОФЕСИОНАЛНА БОЛЕСТ, РАЗПРЕДЕЛЕНИ ПО ОБЛАСТИ ЗА ПЕРИОДА 2011 г. - 2020 г. - ОБЩО ЗА ДВАТА ПОЛА

/ Продължение /

По години	2015 г.				2016 г.				2017 г.			
	Област	Брой лица с плащане от ДОО	Брой болнични листове с плащане от ДОО	Брой платени работни дни	Средно на ден (лева)	Брой лица с плащане от ДОО	Брой болнични листове с плащане от ДОО	Брой платени работни дни	Средно на ден (лева)	Брой лица с плащане от ДОО	Брой болнични листове с плащане от ДОО	Брой платени работни дни
1.БЛАГОЕВГРАД	107	326	5 371	27,71 лв	117	358	5 639	29,21 лв	151	382	6 081	31,28 лв
2.БУРГАС	200	610	9 703	30,58 лв	166	471	7 380	34,92 лв	187	561	9 114	35,60 лв
3.ВАРНА	317	1 024	15 856	32,93 лв	353	1 009	15 556	35,78 лв	342	1 042	15 911	36,87 лв
4.В. ТЪРНОВО	146	532	8 871	28,46 лв	150	477	7 950	28,05 лв	180	627	10 581	30,00 лв
5.ВИДИН	24	87	1 364	31,35 лв	19	51	799	26,23 лв	16	49	719	26,84 лв
6.ВРАЦА	78	230	3 918	31,32 лв	71	217	3 641	33,45 лв	66	194	3 298	37,55 лв
7.ГАБРОВО	74	305	5 185	26,09 лв	79	318	5 381	30,76 лв	65	268	4 566	27,67 лв
8.КЪРДЖАЛИ	33	135	2 260	41,28 лв	46	126	2 138	41,45 лв	27	86	1 450	33,15 лв
9.КЮСТЕНДИЛ	73	262	4 468	31,56 лв	59	205	3 506	31,68 лв	48	162	2 614	33,92 лв
10.ЛОВЕЧ	45	161	2 595	26,09 лв	54	187	3 185	30,50 лв	62	245	4 177	31,72 лв
11.МОНТАНА	37	126	2 099	38,29 лв	52	162	2 921	29,58 лв	46	125	2 029	37,22 лв
12.ПАЗАРДЖИК	99	277	4 499	27,73 лв	107	242	3 920	30,01 лв	108	308	5 249	33,33 лв
13.ПЕРНИК	88	346	5 606	29,07 лв	92	320	5 273	31,14 лв	79	269	4 350	30,86 лв
14.ПЛЕВЕН	115	348	5 677	29,12 лв	110	398	6 649	32,12 лв	99	340	5 917	33,84 лв
15.ПЛОВДИВ	440	1 306	20 381	30,68 лв	512	1 516	24 188	34,10 лв	505	1 422	21 967	35,96 лв
16.РАЗГРАД	38	130	2 250	24,09 лв	27	73	1 143	29,25 лв	31	95	1 430	30,74 лв
17.РУСЕ	164	572	9 522	29,63 лв	178	598	9 586	35,05 лв	160	561	9 304	34,44 лв
18.СИЛИСТРА	35	116	2 051	28,06 лв	30	136	2 376	21,19 лв	22	111	2 040	24,10 лв
19.СЛИВЕН	77	189	2 841	26,79 лв	67	199	2 943	30,85 лв	72	192	2 692	34,91 лв
20.СМОЛЯН	126	344	4 422	34,32 лв	131	327	4 275	40,66 лв	136	393	5 428	45,19 лв
21.СОФИЯ-град	1 548	4 213	67 345	36,45 лв	1 656	4 606	73 351	38,79 лв	1 761	4 857	78 020	40,77 лв
22.СОФИЯ	143	383	6 320	31,93 лв	118	279	4 353	35,48 лв	130	334	5 344	39,73 лв
23.СТАРА ЗАГОРА	191	579	9 297	36,35 лв	227	717	11 673	41,65 лв	244	779	12 352	46,35 лв
24.ДОБРИЧ	79	190	2 795	25,91 лв	70	192	3 054	28,42 лв	58	201	3 272	29,31 лв
25.ТЪРГОВИЩЕ	50	165	3 083	28,23 лв	68	144	2 151	23,16 лв	32	120	2 173	36,58 лв
26.ХАСКОВО	60	169	2 817	25,63 лв	42	134	2 232	30,24 лв	59	149	2 602	30,33 лв
27.ШУМЕН	106	377	6 460	29,03 лв	107	325	5 022	27,24 лв	117	424	7 026	29,30 лв
28.ЯМБОЛ	74	218	3 597	30,34 лв	68	188	2 953	26,62 лв	65	198	3 391	28,69 лв
Общо за страната:	4 567	13 720	220 653	32,30 лв	4 776	13 975	223 238	34,96 лв	4 868	14 494	233 097	36,93 лв

Забележка:

1. Стойностите на показателите се отнасят за плащанията, дължими и изплатени за съответната година. Поради факта, че някои плащания, дължими за предходна година, могат да бъдат изплатени в следващата, не е налице пълно съответствие между стойностите на показателите за плащанията, извършени през съответната година, и показателите за плащанията, извършени за съответната година.

2. Лицата, осигурени от двама или повече работодатели от различни области, са преброени повече от веднъж.

5.8. БРОЙ ЛИЦА И БРОЙ БОЛНИЧНИ ЛИСТОВЕ С ПЛАЩАНЕ ОТ ДОО, БРОЙ ПЛАТЕНИ РАБОТНИ ДНИ И СРЕДЕН РАЗМЕР НА ДЕН НА ПАРИЧНИТЕ ОБЕЗЩЕТЕНИЯ ЗА ВРЕМЕННА НЕРАБОТОСПОСОБНОСТ ПОРАДИ ТРУДОВА ЗЛОПОЛУКА И ПРОФЕСИОНАЛНА БОЛЕСТ, РАЗПРЕДЕЛЕНИ ПО ОБЛАСТИ ЗА ПЕРИОДА 2011 г. - 2020 г. - ОБЩО ЗА ДВАТА ПОЛА

/ Продължение и край /

По години	2018 г.				2019 г.				2020 г.			
	Област	Брой лица с плащане от ДОО	Брой болнични листове с плащане от ДОО	Брой платени работни дни	Средно на ден (лева)	Брой лица с плащане от ДОО	Брой болнични листове с плащане от ДОО	Брой платени работни дни	Средно на ден (лева)	Брой лица с плащане от ДОО	Брой болнични листове с плащане от ДОО	Брой платени работни дни
1.БЛАГОЕВГРАД	123	342	5 456	31,05 лв	118	310	4 841	34,53 лв	86	281	4 648	37,73 лв
2.БУРГАС	194	569	9 228	37,05 лв	170	568	8 919	43,66 лв	138	422	6 393	48,81 лв
3.ВАРНА	376	1 185	17 589	39,71 лв	345	1 032	15 963	44,50 лв	316	894	13 257	48,13 лв
4.В. ТЪРНОВО	138	417	6 534	35,18 лв	118	374	6 335	40,24 лв	115	401	6 509	41,57 лв
5.ВИДИН	23	62	884	33,71 лв	29	82	1 315	34,14 лв	16	51	891	30,90 лв
6.ВРАЦА	81	280	4 876	38,26 лв	72	235	4 131	43,94 лв	73	209	3 494	41,94 лв
7.ГАБРОВО	73	275	4 781	37,24 лв	73	265	4 355	41,38 лв	60	267	4 524	43,86 лв
8.КЪРДЖАЛИ	39	151	2 643	35,28 лв	56	115	1 767	40,55 лв	47	160	2 817	42,21 лв
9.КЮСТЕНДИЛ	69	170	2 409	34,15 лв	45	143	2 334	41,26 лв	37	116	2 014	43,91 лв
10.ЛОВЕЧ	62	198	3 268	32,94 лв	53	183	2 988	37,42 лв	56	146	2 266	39,98 лв
11.МОНТАНА	39	125	2 417	44,69 лв	32	118	2 206	34,75 лв	20	57	972	39,63 лв
12.ПАЗАРДЖИК	116	283	4 670	29,55 лв	113	302	4 763	42,93 лв	102	248	3 942	45,42 лв
13.ПЕРНИК	77	333	5 824	39,48 лв	75	271	4 223	42,09 лв	56	204	3 404	45,22 лв
14.ПЛЕВЕН	92	284	4 562	39,27 лв	104	319	5 024	40,00 лв	91	250	4 080	39,89 лв
15.ПЛОВДИВ	519	1 479	23 039	38,32 лв	521	1 407	21 290	41,69 лв	477	1 209	18 321	45,59 лв
16.РАЗГРАД	45	155	2 595	33,22 лв	34	97	1 546	41,55 лв	45	150	2 395	42,15 лв
17.РУСЕ	189	665	10 459	35,87 лв	173	602	9 415	38,00 лв	114	359	5 365	42,97 лв
18.СИЛИСТРА	15	40	569	37,44 лв	21	95	1 538	33,11 лв	26	86	1 412	38,58 лв
19.СЛИВЕН	85	278	4 348	38,88 лв	68	212	3 336	41,83 лв	53	158	2 502	44,52 лв
20.СМОЛЯН	132	329	4 268	50,55 лв	123	342	4 414	51,28 лв	111	304	3 745	56,85 лв
21.СОФИЯ-град	1 800	4 833	76 493	44,13 лв	1 721	4 466	70 014	49,35 лв	1 462	3 804	59 975	53,15 лв
22.СОФИЯ	154	385	5 616	45,58 лв	128	304	4 296	43,31 лв	134	345	5 174	55,74 лв
23.СТАРА ЗАГОРА	218	696	11 186	51,67 лв	190	631	10 355	56,40 лв	159	486	8 051	58,63 лв
24.ДОБРИЧ	75	205	3 249	31,43 лв	65	148	2 324	32,35 лв	43	101	1 658	42,32 лв
25.ТЪРГОВИЩЕ	32	141	2 434	37,17 лв	37	127	1 908	34,53 лв	43	136	2 185	43,31 лв
26.ХАСКОВО	57	166	2 940	31,19 лв	54	189	3 250	32,34 лв	49	148	2 404	34,25 лв
27.ШУМЕН	101	320	4 913	35,85 лв	122	387	5 736	41,19 лв	108	343	5 221	40,09 лв
28.ЯМБОЛ	61	188	2 874	35,02 лв	72	211	3 354	41,10 лв	45	121	1 862	44,75 лв
Общо за страната:	4 985	14 554	230 124	40,38 лв	4 732	13 535	211 940	44,54 лв	4 082	11 456	179 481	48,10 лв

Забележка:

1. Стойностите на показателите се отнасят за плащанията, дължими и изплатени за съответната година. Поради факта, че някои плащания, дължими за предходна година, могат да бъдат изплатени в следващата, не е налице пълно съответствие между стойностите на показателите за плащанията, извършени през съответната година, и показателите за плащанията, извършени за съответната година.

2. Лицата, осигурени от двама или повече работодатели от различни области, са преброени повече от веднъж.

5.9. БРОЙ ЛИЦА И БРОЙ БОЛНИЧНИ ЛИСТОВЕ С ПЛАЩАНЕ ОТ ДОО, БРОЙ ПЛАТЕНИ РАБОТНИ ДНИ И СРЕДЕН РАЗМЕР НА ДЕН НА ПАРИЧНИТЕ ОБЕЗЩЕТЕНИЯ ЗА ТРУДОУСТРОЯВАНЕ ПРИ ВРЕМЕННО НАМАЛЕНА РАБОТОСПОСОБНОСТ ПОРАДИ ОБЩО ЗАБОЛЯВАНЕ (ЧЛ.47 ОТ КСО), РАЗПРЕДЕЛЕНИ ПО ОБЛАСТИ ЗА ПЕРИОДА 2011 г.- 2020 г. - ОБЩО ЗА ДВАТА ПОЛА

По години	2011 г.				2012 г.				2013 г.				2014 г.				
	Област	Брой лица с плащане от ДОО	Брой болнични листове с плащане от ДОО	Брой платени работни дни	Средно на ден (лева)	Брой лица с плащане от ДОО	Брой болнични листове с плащане от ДОО	Брой платени работни дни	Средно на ден (лева)	Брой лица с плащане от ДОО	Брой болнични листове с плащане от ДОО	Брой платени работни дни	Средно на ден (лева)	Брой лица с плащане от ДОО	Брой болнични листове с плащане от ДОО	Брой платени работни дни	Средно на ден (лева)
1.БЛАГОЕВГРАД																	
2.БУРГАС		5	5	283	8,46 лв	5	6	345	13,57 лв					2	2	151	13,71 лв
3.ВАРНА		1	1	5	2,37 лв	1	1	128	8,00 лв								
4.В. ТЪРНОВО		3	3	175	8,39 лв	1	1	53	4,44 лв	1	1	62	2,76 лв	1	1	28	10,47 лв
5.ВИДИН																	
6.ВРАЦА						1	1	76	10,34 лв	1	1	78	6,86 лв	1	1	27	7,78 лв
7.ГАБРОВО		1	2	56	2,76 лв	1	2	67	2,18 лв	2	3	189	2,26 лв				
8.КЪРДЖАЛИ		1	1	19	3,51 лв												
9.КЮСТЕНДИЛ		3	4	53	7,93 лв	1	1	62	17,83 лв	1	1	76	22,25 лв	4	4	180	10,16 лв
10.ЛОВЕЧ		3	3	228	16,00 лв	2	2	116	8,01 лв	2	3	25	2,26 лв	1	1	80	4,05 лв
11.МОНТАНА		2	2	132	4,41 лв												
12.ПАЗАРДЖИК		8	8	692	28,28 лв	6	6	558	23,59 лв	5	5	371	27,94 лв	8	8	504	38,59 лв
13.ПЕРНИК		4	5	168	15,32 лв	4	9	299	7,49 лв	7	13	439	5,33 лв	4	6	196	7,07 лв
14.ПЛЕВЕН																	
15.ПЛОВДИВ		17	17	1 693	16,92 лв	11	13	685	17,66 лв	19	21	1 168	18,70 лв	9	10	348	9,29 лв
16.РАЗГРАД																	
17.РУСЕ		1	1	6	24,76 лв					1	1	3	1,52 лв	3	3	133	5,20 лв
18.СИЛИСТРА																	
19.СЛИВЕН														1	1	11	2,60 лв
20.СМОЛЯН		4	4	103	6,27 лв	1	1	16	12,19 лв								
21.СОФИЯ-град		4	4	188	13,47 лв	6	6	264	10,25 лв	11	12	775	13,64 лв	10	10	585	9,77 лв
22.СОФИЯ		8	8	635	15,69 лв	4	4	302	14,37 лв	2	2	68	3,89 лв	1	1	24	7,96 лв
23.СТАРА ЗАГОРА		13	13	562	24,36 лв	8	9	226	14,32 лв	9	9	181	21,25 лв	13	13	364	30,83 лв
24.ДОБРИЧ																	
25.ТЪРГОВИЩЕ										1	1	11	1,32 лв				
26.ХАСКОВО		2	2	200	7,85 лв	2	2	182	2,93 лв	4	4	139	11,05 лв				
27.ШУМЕН						1	1	126	41,32 лв								
28.ЯМБОЛ																	
Общо за страната:		80	83	5 198	16,95 лв	55	65	3 505	15,01 лв	66	77	3 585	14,97 лв	58	61	2 631	17,73 лв

Забележка:

1. Стойностите на показателите се отнасят за плащанията, дължими и изплатени за съответната година. Поради факта, че някои плащания, дължими за предходна година, могат да бъдат изплатени в следващата, не е налице пълно съответствие между стойностите на показателите за плащанията, извършени през съответната година, и показателите за плащанията, извършени за съответната година.

2. Лицата, осигурени от двама или повече работодатели от различни области, са преброени повече от веднъж.

5.9. БРОЙ ЛИЦА И БРОЙ БОЛНИЧНИ ЛИСТОВЕ С ПЛАЩАНЕ ОТ ДОО, БРОЙ ПЛАТЕНИ РАБОТНИ ДНИ И СРЕДЕН РАЗМЕР НА ДЕН НА ПАРИЧНИТЕ ОБЕЗЩЕТЕНИЯ ЗА ТРУДОУСТРОЯВАНЕ ПРИ ВРЕМЕННО НАМАЛЕНА РАБОТОСПОСОБНОСТ ПОРАДИ ОБЩО ЗАБОЛЯВАНЕ (ЧЛ.47 ОТ КСО), РАЗПРЕДЕЛЕНИ ПО ОБЛАСТИ ЗА ПЕРИОДА 2011 г. - 2020 г. - ОБЩО ЗА ДВАТА ПОЛА

/ Продължение /

По години	2015 г.				2016 г.				2017 г.				
	Област	Брой лица с плащане от ДОО	Брой болнични листове с плащане от ДОО	Брой платени работни дни	Средно на ден (лева)	Брой лица с плащане от ДОО	Брой болнични листове с плащане от ДОО	Брой платени работни дни	Средно на ден (лева)	Брой лица с плащане от ДОО	Брой болнични листове с плащане от ДОО	Брой платени работни дни	Средно на ден (лева)
1.БЛАГОВЕГРАД													
2.БУРГАС													
3.ВАРНА		1	1	42	8,53 лв	1	1	49	5,83 лв	2	2	196	19,80 лв
4.В. ТЪРНОВО		1	1	105	13,66 лв					1	1	63	2,52 лв
5.ВИДИН													
6.ВРАЦА		1	1	117	15,17 лв	1	1	5	11,65 лв				
7.ГАБРОВО		1	1	18	1,44 лв	2	3	164	1,42 лв				
8.КЪРДЖАЛИ													
9.КЮСТЕНДИЛ		2	2	26	5,85 лв	2	2	42	1,42 лв				
10.ЛОВЕЧ						1	2	8	7,32 лв				
11.МОНТАНА													
12.ПАЗАРДЖИК		11	11	749	40,49 лв	9	9	842	36,34 лв	8	8	643	25,40 лв
13.ПЕРНИК		6	8	288	8,99 лв	3	3	129	6,20 лв	6	7	248	7,24 лв
14.ПЛЕВЕН													
15.ПЛОВДИВ		11	11	857	24,30 лв	12	12	396	11,45 лв	8	8	492	24,58 лв
16.РАЗГРАД													
17.РУСЕ													
18.СИЛИСТРА													
19.СЛИВЕН						2	2	124	4,31 лв				
20.СМОЛЯН		5	6	247	5,91 лв	7	7	162	17,52 лв	2	2	116	23,17 лв
21.СОФИЯ-град		5	5	199	8,52 лв	1	1	76	4,35 лв	7	7	366	10,18 лв
22.СОФИЯ		2	2	215	15,02 лв					1	1	10	191,30 лв
23.СТАРА ЗАГОРА		12	14	485	25,71 лв	3	3	18	231,65 лв	5	5	95	25,77 лв
24.ДОБРИЧ													
25.ТЪРГОВИЩЕ													
26.ХАСКОВО		3	4	143	9,26 лв	1	1	5	8,66 лв				
27.ШУМЕН		3	4	250	14,88 лв	2	2	19	10,79 лв	2	3	128	5,59 лв
28.ЯМБОЛ													
Общо за страната:		64	71	3 741	21,75 лв	47	49	2 039	21,95 лв	42	44	2 357	19,41 лв

Забележка:

1. Стойностите на показателите се отнасят за плащанията, дължими и изплатени за съответната година. Поради факта, че някои плащания, дължими за предходна година, могат да бъдат изплатени в следващата, не е налице пълно съответствие между стойностите на показателите за плащанията, извършени през съответната година, и показателите за плащанията, извършени за съответната година.
2. Лицата, осигурени от двама или повече работодатели от различни области, са преброени повече от веднъж.

5.9. БРОЙ ЛИЦА И БРОЙ БОЛНИЧНИ ЛИСТОВЕ С ПЛАЩАНЕ ОТ ДОО, БРОЙ ПЛАТЕНИ РАБОТНИ ДНИ И СРЕДЕН РАЗМЕР НА ДЕН НА ПАРИЧНИТЕ ОБЕЗЩЕТЕНИЯ ЗА ТРУДОУСТРОЯВАНЕ ПРИ ВРЕМЕННО НАМАЛЕНА РАБОТОСПОСОБНОСТ ПОРАДИ ОБЩО ЗАБОЛЯВАНЕ (ЧЛ.47 ОТ КСО), РАЗПРЕДЕЛЕНИ ПО ОБЛАСТИ ЗА ПЕРИОДА 2011 г. - 2020 г. - ОБЩО ЗА ДВАТА ПОЛА

/ Продължение и край /

По години	2018 г.				2019 г.				2020 г.				
	Област	Брой лица с плащане от ДОО	Брой болнични листове с плащане от ДОО	Брой платени работни дни	Средно на ден (лева)	Брой лица с плащане от ДОО	Брой болнични листове с плащане от ДОО	Брой платени работни дни	Средно на ден (лева)	Брой лица с плащане от ДОО	Брой болнични листове с плащане от ДОО	Брой платени работни дни	Средно на ден (лева)
1.БЛАГОЕВГРАД													
2.БУРГАС		1	2	120	11,06 лв								
3.ВАРНА		1	1	63	16,89 лв	3	3	135	9,27 лв	4	4	110	19,39 лв
4.В. ТЪРНОВО		2	2	166	15,28 лв	2	2	118	3,58 лв				
5.ВИДИН													
6.ВРАЦА													
7.ГАБРОВО													
8.КЪРДЖАЛИ													
9.КЮСТЕНДИЛ													
10.ЛОВЕЧ													
11.МОНТАНА													
12.ПАЗАРДЖИК		7	7	417	29,35 лв	7	7	257	28,41 лв	7	7	307	56,67 лв
13.ПЕРНИК		2	2	35	6,07 лв	6	6	323	12,24 лв	3	3	89	12,58 лв
14.ПЛЕВЕН													
15.ПЛОВДИВ		7	7	305	31,51 лв	9	9	332	7,79 лв	7	7	306	20,29 лв
16.РАЗГРАД													
17.РУСЕ										1	1	111	10,22 лв
18.СИЛИСТРА													
19.СЛИВЕН						2	2	22	2,95 лв				
20.СМОЛЯН		2	2	193	14,16 лв					1	1	3	95,41 лв
21.СОФИЯ-град		3	3	135	6,31 лв	5	5	173	15,14 лв	4	4	148	10,22 лв
22.СОФИЯ		2	2	87	29,48 лв	5	5	72	53,99 лв	3	3	197	34,88 лв
23.СТАРА ЗАГОРА		7	7	196	52,42 лв	11	11	283	70,25 лв	9	9	66	177,63 лв
24.ДОБРИЧ						1	1	128	13,34 лв				
25.ТЪРГОВИЩЕ													
26.ХАСКОВО						1	1	29	4,36 лв	1	1	79	1,61 лв
27.ШУМЕН													
28.ЯМБОЛ													
Общо за страната:		34	35	1 717	25,28 лв	52	52	1 872	23,40 лв	40	40	1 416	34,26 лв

Забележка:

1. Стойностите на показателите се отнасят за плащанията, дължими и изплатени за съответната година. Поради факта, че някои плащания, дължими за предходна година, могат да бъдат изплатени в следващата, не е налице пълно съответствие между стойностите на показателите за плащанията, извършени през съответната година, и показателите за плащанията, извършени за съответната година.
2. Лицата, осигурени от двама или повече работодатели от различни области, са преброени повече от веднъж.

**5.10. БРОЙ ЛИЦА С ПЛАЩАНЕ ОТ ДОО, БРОЙ ПЛАТЕНИ РАБОТНИ ДНИ И СРЕДЕН РАЗМЕР НА ДЕН НА ПАРИЧНИТЕ ОБЕЗЩЕТЕНИЯ
ЗА БРЕМЕННОСТ И РАЖДАНЕ - ПО ЧЛ.50, АЛ.1-5 ЧЛ.51 ОТ КСО, РАЗПРЕДЕЛЕНИ ПО ОБЛАСТИ ЗА ПЕРИОДА 2011 г. - 2020 г. - ОБЩО ЗА ДВАТА ПОЛА**

По години	2011 г.			2012 г.			2013 г.			2014 г.			2015 г.		
	Област	Брой лица с плащане от ДОО	Брой платени работни дни	Средно на ден (лева)	Брой лица с плащане от ДОО	Брой платени работни дни	Средно на ден (лева)	Брой лица с плащане от ДОО	Брой платени работни дни	Средно на ден (лева)	Брой лица с плащане от ДОО	Брой платени работни дни	Средно на ден (лева)	Брой лица с плащане от ДОО	Брой платени работни дни
1.БЛАГОЕВГРАД	4 301	598 750	16,52 лв	4 083	555 621	16,36 лв	4 009	539 771	16,90 лв	4 131	563 408	18,36 лв	4 342	607 106	19,30 лв
2.БУРГАС	4 890	704 770	17,73 лв	4 539	671 844	16,50 лв	4 531	688 417	16,28 лв	4 670	739 902	17,08 лв	4 829	756 786	18,04 лв
3.ВАРНА	6 632	932 038	21,95 лв	6 168	875 048	21,01 лв	5 901	828 201	21,13 лв	6 041	884 942	21,73 лв	6 146	919 558	22,60 лв
4.В. ТЪРНОВО	2 441	338 121	17,17 лв	2 236	318 242	16,96 лв	2 159	297 857	17,25 лв	2 159	319 571	18,28 лв	2 196	311 366	19,02 лв
5.ВИДИН	523	68 123	17,55 лв	476	64 988	17,55 лв	456	59 639	17,51 лв	462	62 371	18,67 лв	475	66 428	19,99 лв
6.ВРАЦА	1 303	179 035	19,00 лв	1 191	162 691	17,59 лв	1 178	159 979	18,11 лв	1 243	172 197	18,84 лв	1 237	176 305	20,91 лв
7.ГАБРОВО	1 180	170 380	19,40 лв	1 062	143 165	18,51 лв	1 010	139 456	19,35 лв	1 024	153 219	19,06 лв	1 028	166 874	18,37 лв
8.КЪРДЖАЛИ	2 329	326 947	17,89 лв	2 096	281 889	15,63 лв	2 063	269 512	15,92 лв	2 126	284 162	17,15 лв	2 218	289 649	18,68 лв
9.КЮСТЕНДИЛ	1 120	154 862	17,56 лв	1 036	144 652	16,32 лв	1 017	143 050	16,67 лв	1 021	139 906	17,84 лв	1 014	150 343	18,97 лв
10.ЛОВЕЧ	1 013	137 901	16,55 лв	953	128 222	16,99 лв	947	123 324	17,98 лв	992	135 138	18,60 лв	1 006	143 935	20,04 лв
11.МОНТАНА	850	127 390	15,75 лв	795	112 672	16,47 лв	784	111 265	17,17 лв	816	111 595	18,12 лв	793	117 476	18,79 лв
12.ПАЗАРДЖИК	2 293	308 884	16,76 лв	2 075	279 156	16,15 лв	2 015	268 422	17,48 лв	2 110	294 282	18,34 лв	2 178	303 642	19,08 лв
13.ПЕРНИК	1 030	145 294	16,40 лв	921	127 208	16,84 лв	889	131 685	15,98 лв	891	138 689	16,70 лв	884	127 321	18,93 лв
14.ПЛЕВЕН	1 918	268 649	17,46 лв	1 781	238 916	17,41 лв	1 781	243 422	17,99 лв	1 875	254 220	18,76 лв	1 917	265 416	19,76 лв
15.ПЛОВДИВ	8 314	1 192 972	19,69 лв	7 789	1 089 316	18,63 лв	7 646	1 072 390	18,68 лв	7 837	1 131 369	20,01 лв	8 109	1 218 998	20,73 лв
16.РАЗГРАД	1 061	140 094	17,93 лв	1 014	131 104	18,49 лв	1 036	137 587	18,58 лв	1 110	149 977	19,51 лв	1 209	178 833	19,19 лв
17.РУСЕ	2 369	331 819	18,17 лв	2 135	308 682	16,98 лв	2 128	310 399	17,67 лв	2 238	340 923	18,35 лв	2 283	336 745	20,07 лв
18.СИЛИСТРА	782	102 280	15,87 лв	685	94 850	15,98 лв	724	93 622	16,61 лв	768	103 393	17,72 лв	845	116 715	18,99 лв
19.СЛИВЕН	1 423	212 512	15,44 лв	1 358	190 819	15,97 лв	1 304	178 422	16,77 лв	1 310	193 046	17,64 лв	1 331	190 961	18,55 лв
20.СМОЛЯН	1 481	212 041	18,69 лв	1 267	171 226	17,05 лв	1 213	156 405	17,59 лв	1 205	160 799	18,57 лв	1 226	171 765	19,38 лв
21.СОФИЯ-град	29 218	4 242 707	31,40 лв	27 847	4 034 499	30,30 лв	27 422	4 004 489	30,77 лв	28 417	4 348 493	31,48 лв	29 219	4 883 896	30,90 лв
22.СОФИЯ	1 959	281 214	19,15 лв	1 840	342 162	15,51 лв	1 881	400 837	13,85 лв	1 972	441 462	14,10 лв	2 030	451 169	14,76 лв
23.СТАРА ЗАГОРА	3 318	491 596	18,40 лв	3 088	433 309	18,32 лв	3 024	428 391	18,42 лв	3 068	470 092	18,49 лв	3 085	475 435	20,31 лв
24.ДОБРИЧ	1 441	195 662	18,41 лв	1 344	183 735	17,75 лв	1 329	180 827	17,84 лв	1 358	189 415	19,15 лв	1 336	184 249	20,46 лв
25.ТЪРГОВИЩЕ	984	128 714	17,31 лв	922	128 777	16,53 лв	908	118 812	17,60 лв	871	114 907	19,12 лв	944	126 567	20,50 лв
26.ХАСКОВО	2 589	356 560	15,78 лв	2 373	323 809	15,71 лв	2 317	313 813	16,37 лв	2 370	324 705	17,35 лв	2 390	334 069	18,44 лв
27.ШУМЕН	1 661	244 508	16,65 лв	1 510	216 603	16,57 лв	1 542	226 206	16,44 лв	1 649	241 423	17,86 лв	1 661	233 156	20,47 лв
28.ЯМБОЛ	1 060	148 414	19,14 лв	993	134 121	18,02 лв	938	124 833	18,64 лв	990	138 721	19,02 лв	1 051	149 329	20,65 лв
Общо за страната:	89 483	12 742 237	22,65 лв	83 577	11 887 326	21,84 лв	82 152	11 751 033	22,14 лв	84 724	12 602 327	23,01 лв	86 982	13 454 092	23,72 лв

Забележка:

1. Стойностите на показателите се отнасят за плащанията, дължими и изплатени за съответната година. Поради факта, че някои плащания, дължими за предходна година, могат да бъдат изплатени в следващата, не е налице пълно съответствие между стойностите на показателите за плащанията, извършени през съответната година, и показателите за плащанията, извършени за съответната година.

2. Лицата, осигурени от двама или повече работодатели от различни области, са преброени повече от веднъж.

**5.10. БРОЙ ЛИЦА С ПЛАЩАНЕ ОТ ДОО, БРОЙ ПЛАТЕНИ РАБОТНИ ДНИ И СРЕДЕН РАЗМЕР НА ДЕН НА ПАРИЧНИТЕ ОБЕЗЩЕТЕНИЯ
ЗА БРЕМЕННОСТ И РАЖДАНЕ - ПО ЧЛ.50, АЛ.1-5 ЧЛ.51 ОТ КСО, РАЗПРЕДЕЛЕНИ ПО ОБЛАСТИ ЗА ПЕРИОДА 2011 г. - 2020 г. - ОБЩО ЗА ДВАТА ПОЛА**

/ Продължение и край /

По години	2016 г.			2017 г.			2018 г.			2019 г.			2020 г.		
	Област	Брой лица с плащане от ДОО	Брой платени работни дни	Средно на ден (лева)	Брой лица с плащане от ДОО	Брой платени работни дни	Средно на ден (лева)	Брой лица с плащане от ДОО	Брой платени работни дни	Средно на ден (лева)	Брой лица с плащане от ДОО	Брой платени работни дни	Средно на ден (лева)	Брой лица с плащане от ДОО	Брой платени работни дни
1.БЛАГОЕВГРАД	4 300	593 290	20,90 лв	4 154	572 415	22,84 лв	3 982	546 782	25,23 лв	3 928	551 553	26,89 лв	3 836	548 914	29,38 лв
2.БУРГАС	4 890	757 054	20,02 лв	4 788	757 835	20,84 лв	4 673	744 072	22,66 лв	4 503	709 903	25,70 лв	4 190	659 720	28,29 лв
3.ВАРНА	6 195	925 506	23,77 лв	6 258	953 364	25,34 лв	6 126	930 636	27,61 лв	6 038	942 425	29,51 лв	5 859	939 195	32,71 лв
4.В. ТЪРНОВО	2 176	329 315	20,05 лв	2 248	335 493	21,81 лв	2 233	356 910	22,77 лв	2 035	330 888	24,04 лв	1 926	325 654	26,81 лв
5.ВИДИН	473	66 560	21,10 лв	457	60 726	23,47 лв	423	64 206	22,49 лв	415	60 133	26,54 лв	374	54 391	28,33 лв
6.ВРАЦА	1 262	180 972	21,63 лв	1 305	180 049	23,84 лв	1 296	184 534	26,04 лв	1 240	181 852	27,44 лв	1 158	170 537	32,76 лв
7.ГАБРОВО	1 020	154 808	20,75 лв	1 003	160 483	21,48 лв	1 010	159 052	24,41 лв	1 027	169 436	25,61 лв	970	175 701	25,31 лв
8.КЪРДЖАЛИ	2 404	302 675	20,85 лв	2 530	311 329	22,82 лв	2 717	319 367	25,30 лв	2 383	286 902	27,72 лв	1 694	227 432	30,66 лв
9.КЮСТЕНДИЛ	1 011	144 683	20,45 лв	1 032	148 021	21,69 лв	1 019	152 760	23,17 лв	997	141 909	26,70 лв	966	139 859	29,67 лв
10.ЛОВЕЧ	968	133 443	21,65 лв	951	132 229	23,94 лв	956	138 966	25,34 лв	912	136 140	27,18 лв	911	130 326	32,09 лв
11.МОНТАНА	798	111 822	22,15 лв	821	112 604	22,57 лв	757	117 097	24,22 лв	673	96 505	27,11 лв	625	91 241	30,74 лв
12.ПАЗАРДЖИК	2 173	302 307	20,90 лв	2 224	315 266	22,43 лв	2 194	334 694	23,65 лв	2 221	323 216	26,36 лв	2 081	312 998	30,08 лв
13.ПЕРНИК	914	141 407	19,20 лв	936	146 444	21,30 лв	942	149 122	23,34 лв	934	154 372	24,57 лв	797	127 797	29,35 лв
14.ПЛЕВЕН	1 924	274 611	21,73 лв	1 956	269 228	23,39 лв	1 858	265 587	25,71 лв	1 812	253 573	27,96 лв	1 688	248 373	31,14 лв
15.ПЛОВДИВ	8 201	1 296 411	21,51 лв	8 314	1 353 505	22,50 лв	8 258	1 349 113	24,68 лв	8 096	1 356 589	26,35 лв	7 768	1 368 310	29,04 лв
16.РАЗГРАД	1 190	163 202	21,98 лв	1 151	166 963	22,51 лв	1 106	166 372	23,14 лв	1 106	164 700	25,10 лв	1 012	161 355	28,40 лв
17.РУСЕ	2 232	341 466	20,65 лв	2 170	325 809	22,73 лв	2 163	335 238	24,45 лв	2 020	314 777	26,97 лв	1 903	299 267	28,87 лв
18.СИЛИСТРА	842	116 586	20,84 лв	869	121 228	21,96 лв	816	109 944	24,01 лв	793	115 094	26,84 лв	762	102 118	29,63 лв
19.СЛИВЕН	1 388	213 311	19,29 лв	1 449	218 684	21,60 лв	1 418	220 742	22,77 лв	1 316	199 489	25,57 лв	1 191	185 409	27,61 лв
20.СМОЛЯН	1 273	186 420	19,94 лв	1 228	184 968	20,92 лв	1 119	171 307	22,56 лв	1 041	158 386	25,68 лв	972	161 290	27,90 лв
21.СОФИЯ-град	29 803	5 597 276	28,29 лв	30 521	6 125 134	28,06 лв	30 383	6 175 090	29,92 лв	30 049	6 080 223	32,92 лв	29 922	6 351 626	35,83 лв
22.СОФИЯ	2 041	419 755	17,71 лв	2 117	473 257	16,74 лв	2 124	513 035	17,58 лв	2 190	534 466	19,33 лв	2 114	501 776	21,83 лв
23.СТАРА ЗАГОРА	3 100	495 379	20,77 лв	3 163	499 721	22,38 лв	3 226	536 702	23,41 лв	3 131	534 834	25,22 лв	2 903	515 952	27,51 лв
24.ДОБРИЧ	1 317	187 082	20,14 лв	1 311	188 797	22,71 лв	1 283	188 156	24,39 лв	1 273	191 282	26,76 лв	1 176	175 959	28,70 лв
25.ТЪРГОВИЩЕ	981	141 239	20,72 лв	964	146 224	21,58 лв	941	144 376	23,88 лв	895	133 901	25,48 лв	798	115 459	30,68 лв
26.ХАСКОВО	2 337	318 880	20,60 лв	2 343	337 982	21,45 лв	2 370	333 630	23,66 лв	2 211	316 923	25,88 лв	1 951	282 053	28,79 лв
27.ШУМЕН	1 653	230 024	21,66 лв	1 638	230 546	23,55 лв	1 609	228 980	24,96 лв	1 601	246 884	25,88 лв	1 389	211 857	29,20 лв
28.ЯМБОЛ	1 081	149 047	22,47 лв	1 126	157 255	23,89 лв	1 195	158 564	26,92 лв	1 206	163 279	30,03 лв	1 093	158 714	31,61 лв
Общо за страната:	87 947	14 274 531	23,87 лв	89 027	14 985 559	24,67 лв	88 197	15 095 034	26,49 лв	86 046	14 849 634	28,95 лв	82 029	14 743 283	31,95 лв

Забележка:

1. Стойностите на показателите се отнасят за плащанията, дължими и изплатени за съответната година. Поради факта, че някои плащания, дължими за предходна година, могат да бъдат изплатени в следващата, не е налице пълно съответствие между стойностите на показателите за плащанията, извършени през съответната година, и показателите за плащанията, извършени за съответната година.

2. Лицата, осигурени от двама или повече работодатели от различни области, са преброени повече от веднъж.

**5.11. БРОЙ ЛИЦА С ПЛАЩАНЕ ОТ ДОО, БРОЙ ПЛАТЕНИ РАБОТНИ ДНИ И СРЕДЕН РАЗМЕР НА ДЕН НА ПАРИЧНИТЕ ОБЕЗЩЕТЕНИЯ
ЗА БРЕМЕННОСТ И РАЖДАНЕ - ПО ЧЛ.50, АЛ.6 ОТ КСО, РАЗПРЕДЕЛЕНИ ПО ОБЛАСТИ ЗА ПЕРИОДА 2011 г. - 2020 г. - МЪЖЕ**

По години	2011 г.			2012 г.			2013 г.			2014 г.			2015 г.		
	Област	Брой лица с плащане от ДОО	Брой платени работни дни	Средно на ден (лева)	Брой лица с плащане от ДОО	Брой платени работни дни	Средно на ден (лева)	Брой лица с плащане от ДОО	Брой платени работни дни	Средно на ден (лева)	Брой лица с плащане от ДОО	Брой платени работни дни	Средно на ден (лева)	Брой лица с плащане от ДОО	Брой платени работни дни
1.БЛАГОЕВГРАД	419	4 283	20,61 лв	442	4 705	21,09 лв	454	4 830	21,69 лв	605	6 568	21,34 лв	664	7 418	22,18 лв
2.БУРГАС	510	5 346	29,81 лв	545	5 652	30,67 лв	587	6 262	28,58 лв	666	7 242	30,37 лв	727	8 151	28,89 лв
3.ВАРНА	980	10 498	27,84 лв	1 008	11 084	26,93 лв	1 039	11 410	27,78 лв	1 216	13 332	30,07 лв	1 229	13 694	30,35 лв
4.В. ТЪРНОВО	364	3 769	20,24 лв	344	3 597	20,71 лв	391	4 195	22,35 лв	473	4 975	22,79 лв	515	5 638	23,16 лв
5.ВИДИН	65	687	25,19 лв	66	702	25,19 лв	62	667	20,55 лв	56	604	23,38 лв	53	610	26,68 лв
6.ВРАЦА	197	2 100	29,78 лв	239	2 474	28,56 лв	203	2 215	30,27 лв	270	2 998	29,86 лв	266	3 020	33,89 лв
7.ГАБРОВО	342	3 428	24,74 лв	295	3 046	26,52 лв	299	3 156	27,90 лв	328	3 501	28,26 лв	327	3 533	28,47 лв
8.КЪРДЖАЛИ	144	1 461	22,67 лв	140	1 458	22,94 лв	147	1 528	23,61 лв	152	1 688	26,42 лв	178	2 005	26,99 лв
9.КЮСТЕНДИЛ	147	1 611	24,74 лв	166	1 773	24,20 лв	200	2 207	24,35 лв	217	2 401	24,07 лв	205	2 452	25,69 лв
10.ЛОВЕЧ	152	1 560	23,09 лв	145	1 486	24,73 лв	163	1 771	22,34 лв	211	2 335	23,42 лв	202	2 412	25,59 лв
11.МОНТАНА	96	989	22,56 лв	119	1 263	21,96 лв	116	1 303	20,73 лв	149	1 828	22,65 лв	156	1 815	24,17 лв
12.ПАЗАРДЖИК	248	2 600	27,58 лв	241	2 493	26,49 лв	239	2 541	27,26 лв	335	3 595	28,37 лв	370	4 053	28,39 лв
13.ПЕРНИК	160	1 561	23,65 лв	154	1 595	21,08 лв	165	1 742	20,97 лв	179	2 035	22,31 лв	181	1 996	22,40 лв
14.ПЛЕВЕН	225	2 291	23,24 лв	244	2 540	21,79 лв	273	2 879	21,45 лв	298	3 340	24,18 лв	302	3 406	23,39 лв
15.ПЛОВДИВ	1 500	15 836	23,56 лв	1 565	16 224	24,83 лв	1 548	16 198	25,18 лв	1 843	19 603	28,29 лв	2 003	21 573	29,25 лв
16.РАЗГРАД	109	1 090	26,92 лв	130	1 356	26,12 лв	137	1 462	26,37 лв	172	1 843	26,58 лв	168	1 837	27,91 лв
17.РУСЕ	379	3 972	22,64 лв	404	4 172	24,54 лв	419	4 537	25,52 лв	480	5 262	26,98 лв	528	5 900	26,83 лв
18.СИЛИСТРА	58	610	21,02 лв	65	661	22,50 лв	94	1 010	21,90 лв	118	1 289	23,30 лв	101	1 113	22,42 лв
19.СЛИВЕН	147	1 537	18,56 лв	162	1 728	20,67 лв	181	1 973	19,59 лв	200	2 107	21,99 лв	224	2 486	22,07 лв
20.СМОЛЯН	136	1 363	27,12 лв	173	1 803	27,23 лв	191	2 019	27,01 лв	244	2 695	27,47 лв	227	2 582	26,73 лв
21.СОФИЯ-град	5 683	59 277	38,80 лв	5 966	63 210	38,27 лв	6 451	69 332	39,14 лв	7 092	77 335	41,86 лв	7 331	80 602	43,87 лв
22.СОФИЯ	329	3 458	32,73 лв	340	3 481	35,15 лв	345	3 580	35,31 лв	425	4 558	36,64 лв	409	4 559	35,15 лв
23.СТАРА ЗАГОРА	648	7 055	30,33 лв	740	8 377	30,39 лв	815	9 359	30,27 лв	943	11 211	32,57 лв	995	12 068	32,91 лв
24.ДОБРИЧ	124	1 256	24,14 лв	140	1 487	22,87 лв	182	1 974	24,50 лв	175	1 881	25,09 лв	176	1 888	26,25 лв
25.ТЪРГОВИЩЕ	149	1 538	25,83 лв	194	2 113	23,63 лв	190	2 035	25,12 лв	201	2 072	27,29 лв	235	2 477	29,82 лв
26.ХАСКОВО	247	2 455	22,15 лв	251	2 552	21,26 лв	299	3 189	22,48 лв	331	3 494	21,70 лв	337	3 662	23,08 лв
27.ШУМЕН	220	2 306	23,42 лв	232	2 317	23,79 лв	263	2 772	23,21 лв	306	3 231	26,46 лв	301	3 261	25,40 лв
28.ЯМБОЛ	159	1 632	22,82 лв	164	1 656	23,72 лв	183	1 917	22,97 лв	185	2 034	24,09 лв	272	2 996	25,72 лв
Общо за страната:	13 937	145 569	30,83 лв	14 674	155 005	30,84 лв	15 636	168 063	31,34 лв	17 870	195 057	33,24 лв	18 682	207 207	34,16 лв

Забележка:

1. Стойностите на показателите се отнасят за плащанията, дължими и изплатени за съответната година. Поради факта, че някои плащания, дължими за предходна година, могат да бъдат изплатени в следващата, не е налице пълно съответствие между стойностите на показателите за плащанията, извършени през съответната година, и показателите за плащанията, извършени за съответната година.

2. Лицата, осигурени от двама или повече работодатели от различни области, са преброени повече от веднъж.

**5.11. БРОЙ ЛИЦА С ПЛАЩАНЕ ОТ ДОО, БРОЙ ПЛАТЕНИ РАБОТНИ ДНИ И СРЕДЕН РАЗМЕР НА ДЕН НА ПАРИЧНИТЕ ОБЕЗЩЕТЕНИЯ
ЗА БРЕМЕННОСТ И РАЖДАНЕ - ПО ЧЛ.50, АЛ.6 ОТ КСО, РАЗПРЕДЕЛЕНИ ПО ОБЛАСТИ ЗА ПЕРИОДА 2011 г. - 2020 г. - МЪЖЕ**

/ Продължение и край /

По години	2016 г.			2017 г.			2018 г.			2019 г.			2020 г.		
	Област	Брой лица с плащане от ДОО	Брой платени работни дни	Средно на ден (лева)	Брой лица с плащане от ДОО	Брой платени работни дни	Средно на ден (лева)	Брой лица с плащане от ДОО	Брой платени работни дни	Средно на ден (лева)	Брой лица с плащане от ДОО	Брой платени работни дни	Средно на ден (лева)	Брой лица с плащане от ДОО	Брой платени работни дни
1.БЛАГОЕВГРАД	665	7 429	23,97 лв	657	7 266	25,22 лв	666	7 683	26,42 лв	734	9 411	25,59 лв	705	8 934	28,33 лв
2.БУРГАС	789	8 688	30,71 лв	867	9 698	31,07 лв	880	15 140	20,72 лв	897	21 789	17,16 лв	861	21 740	17,45 лв
3.ВАРНА	1 425	15 840	32,75 лв	1 412	16 042	32,98 лв	1 438	19 357	30,95 лв	1 501	24 546	27,95 лв	1 430	24 407	29,16 лв
4.В. ТЪРНОВО	514	5 508	26,39 лв	553	6 033	27,26 лв	537	7 084	25,24 лв	534	10 674	18,61 лв	502	9 854	21,24 лв
5.ВИДИН	54	589	24,18 лв	58	629	25,57 лв	59	775	23,01 лв	61	875	22,49 лв	55	750	28,70 лв
6.ВРАЦА	287	3 211	33,03 лв	276	2 993	35,84 лв	308	3 974	32,92 лв	335	4 322	38,23 лв	316	4 566	37,38 лв
7.ГАБРОВО	363	3 825	31,03 лв	354	3 820	33,48 лв	354	4 095	33,09 лв	381	4 053	42,09 лв	318	3 361	43,00 лв
8.КЪРДЖАЛИ	220	2 379	29,55 лв	224	2 549	29,19 лв	203	2 314	32,52 лв	203	2 594	32,75 лв	201	2 465	34,26 лв
9.КЮСТЕНДИЛ	194	2 235	26,74 лв	188	2 124	29,74 лв	205	2 568	26,17 лв	198	3 274	21,15 лв	197	4 202	19,54 лв
10.ЛОВЕЧ	226	2 634	28,01 лв	243	2 727	27,41 лв	229	2 640	30,96 лв	206	2 896	27,94 лв	236	2 981	34,63 лв
11.МОНТАНА	158	1 883	27,14 лв	169	1 919	30,78 лв	171	2 406	26,51 лв	151	2 202	27,75 лв	146	2 134	28,84 лв
12.ПАЗАРДЖИК	412	4 472	29,94 лв	414	4 453	30,85 лв	451	5 516	30,44 лв	496	9 163	21,56 лв	485	9 583	24,47 лв
13.ПЕРНИК	220	2 396	24,59 лв	216	2 401	26,90 лв	224	2 662	26,47 лв	199	3 128	24,77 лв	183	2 472	30,69 лв
14.ПЛЕВЕН	401	4 437	25,15 лв	361	4 038	26,88 лв	358	4 056	28,72 лв	388	5 294	27,17 лв	387	4 926	30,98 лв
15.ПЛОВДИВ	2 251	24 125	30,40 лв	2 406	26 183	32,99 лв	2 494	31 523	30,33 лв	2 479	39 441	26,70 лв	2 412	38 422	29,82 лв
16.РАЗГРАД	176	1 914	27,75 лв	183	1 959	29,72 лв	168	2 044	30,74 лв	174	2 829	25,22 лв	191	2 627	32,04 лв
17.РУСЕ	537	5 925	28,57 лв	571	6 495	31,17 лв	566	8 633	25,14 лв	542	9 817	22,80 лв	533	9 175	27,50 лв
18.СИЛИСТРА	128	1 402	26,36 лв	150	1 624	28,87 лв	106	1 172	30,69 лв	121	1 739	24,65 лв	124	1 702	29,03 лв
19.СЛИВЕН	259	2 786	24,14 лв	262	2 853	27,07 лв	249	3 466	22,68 лв	261	4 455	20,77 лв	211	3 643	20,69 лв
20.СМОЛЯН	289	3 241	30,06 лв	278	3 116	31,46 лв	273	3 793	25,96 лв	279	4 542	24,58 лв	263	4 628	26,03 лв
21.СОФИЯ-град	8 077	91 381	45,42 лв	8 601	96 935	48,17 лв	8 733	131 645	38,48 лв	8 864	176 649	31,80 лв	8 956	179 016	34,67 лв
22.СОФИЯ	511	5 727	37,15 лв	515	5 739	40,16 лв	527	9 860	24,68 лв	579	16 597	18,84 лв	553	15 655	20,56 лв
23.СТАРА ЗАГОРА	990	11 729	33,28 лв	1 111	12 903	35,47 лв	1 149	18 461	28,20 лв	1 054	21 982	23,72 лв	1 039	20 875	26,57 лв
24.ДОБРИЧ	207	2 234	24,37 лв	248	2 611	30,58 лв	258	2 851	30,69 лв	261	4 069	24,96 лв	263	3 956	28,23 лв
25.ТЪРГОВИЩЕ	261	2 773	31,61 лв	261	2 774	37,46 лв	284	3 265	35,62 лв	253	2 656	41,23 лв	278	2 983	45,64 лв
26.ХАСКОВО	349	3 925	24,92 лв	345	3 746	26,97 лв	339	3 962	26,53 лв	333	4 553	26,26 лв	335	4 389	28,56 лв
27.ШУМЕН	346	3 806	27,55 лв	313	3 341	30,25 лв	380	7 073	20,02 лв	354	6 306	23,82 лв	345	7 920	19,16 лв
28.ЯМБОЛ	246	2 858	25,99 лв	316	3 424	28,83 лв	288	3 257	30,39 лв	281	3 652	32,09 лв	300	4 766	28,10 лв
Общо за страната:	20 555	229 352	35,92 лв	21 552	240 395	38,27 лв	21 897	311 275	32,28 лв	22 119	403 508	27,79 лв	21 825	402 132	30,22 лв

Забележка:

1. Стойностите на показателите се отнасят за плащанията, дължими и изплатени за съответната година. Поради факта, че някои плащания, дължими за предходна година, могат да бъдат изплатени в следващата, не е налице пълно съответствие между стойностите на показателите за плащанията, извършени през съответната година, и показателите за плащанията, извършени за съответната година.

2. Лицата, осигурени от двама или повече работодатели от различни области, са преброени повече от веднъж.

**5.12. БРОЙ ЛИЦА С ПЛАЩАНЕ ОТ ДОО, БРОЙ ПЛАТЕНИ РАБОТНИ ДНИ И СРЕДЕН РАЗМЕР НА ДЕН НА ПАРИЧНИТЕ ОБЕЗЩЕТЕНИЯ
ЗА БРЕМЕННОСТ И РАЖДАНЕ - ПО ЧЛ.50, АЛ.7 ОТ КСО, РАЗПРЕДЕЛЕНИ ПО ОБЛАСТИ ЗА ПЕРИОДА 2011 г. - 2020 г. - ОБЩО ЗА ДВАТА ПОЛА**

По години	2011 г.			2012 г.			2013 г.			2014 г.			2015 г.		
	Област	Брой лица с плащане от ДОО	Брой платени работни дни	Средно на ден (лева)	Брой лица с плащане от ДОО	Брой платени работни дни	Средно на ден (лева)	Брой лица с плащане от ДОО	Брой платени работни дни	Средно на ден (лева)	Брой лица с плащане от ДОО	Брой платени работни дни	Средно на ден (лева)	Брой лица с плащане от ДОО	Брой платени работни дни
1.БЛАГОЕВГРАД	14	1 272	23,34 лв	11	733	24,26 лв	9	965	24,80 лв	16	1 652	25,93 лв	30	2 446	28,77 лв
2.БУРГАС	17	1 316	29,44 лв	18	1 903	24,72 лв	19	1 492	24,58 лв	17	1 670	38,36 лв	17	1 976	24,91 лв
3.ВАРНА	15	1 562	25,10 лв	23	1 821	29,78 лв	22	2 100	36,06 лв	25	2 200	38,62 лв	27	2 487	36,55 лв
4.В. ТЪРНОВО	6	589	18,42 лв	8	774	38,09 лв	8	824	24,50 лв	10	656	22,45 лв	9	920	28,76 лв
5.ВИДИН				2	233	22,55 лв	4	197	15,71 лв	4	160	17,02 лв	3	180	21,65 лв
6.ВРАЦА	4	320	23,14 лв	5	364	15,35 лв	1	252	30,08 лв	8	788	18,78 лв	7	454	42,41 лв
7.ГАБРОВО	2	189	21,72 лв	3	181	17,69 лв	3	353	12,84 лв	6	313	20,76 лв	6	674	38,68 лв
8.КЪРДЖАЛИ	2	103	12,25 лв	1	96	13,86 лв	5	296	25,85 лв	5	612	21,66 лв	4	198	32,44 лв
9.КЮСТЕНДИЛ	2	67	15,44 лв	5	503	42,42 лв	6	381	22,00 лв	3	215	22,96 лв	3	169	53,10 лв
10.ЛОВЕЧ	2	215	24,31 лв	3	225	14,85 лв	3	145	14,79 лв	2	100	22,14 лв	6	627	36,27 лв
11.МОНТАНА	2	183	13,62 лв	3	155	17,38 лв	3	214	39,31 лв	3	231	20,29 лв	3	166	18,74 лв
12.ПАЗАРДЖИК	6	370	24,29 лв	4	502	30,94 лв	8	569	30,96 лв	12	958	36,16 лв	14	1 153	44,87 лв
13.ПЕРНИК	4	386	18,22 лв	3	315	18,08 лв	4	491	27,26 лв	6	335	21,98 лв	4	607	18,35 лв
14.ПЛЕВЕН	9	577	15,05 лв	5	419	22,53 лв	5	448	23,17 лв	5	650	22,85 лв	5	322	23,55 лв
15.ПЛОВДИВ	29	1 823	26,12 лв	23	2 757	21,96 лв	28	2 347	27,47 лв	33	2 802	24,46 лв	45	4 221	37,89 лв
16.РАЗГРАД	2	123	12,98 лв	4	404	27,57 лв	3	198	14,80 лв	2	90	16,06 лв	1	78	17,54 лв
17.РУСЕ	5	589	14,82 лв	6	586	43,16 лв	10	863	38,98 лв	7	911	26,03 лв	6	583	51,94 лв
18.СИЛИСТРА							4	243	9,49 лв	4	451	10,61 лв	4	354	20,89 лв
19.СЛИВЕН	3	245	50,35 лв	3	194	15,28 лв	3	325	54,20 лв	6	527	35,65 лв	4	337	32,88 лв
20.СМОЛЯН	6	225	19,51 лв	6	576	21,42 лв	7	765	18,13 лв	10	1 331	24,43 лв	3	274	23,62 лв
21.СОФИЯ-град	147	12 811	40,66 лв	176	14 113	41,23 лв	184	16 378	39,75 лв	232	23 488	40,32 лв	251	24 208	44,08 лв
22.СОФИЯ	9	593	31,88 лв	9	488	44,11 лв	10	859	40,93 лв	9	601	38,42 лв	12	1 112	29,66 лв
23.СТАРА ЗАГОРА	8	563	22,14 лв	13	1 196	31,28 лв	18	1 526	43,22 лв	13	1 382	40,61 лв	25	4 099	34,50 лв
24.ДОБРИЧ	2	137	23,81 лв	2	65	26,11 лв	4	484	28,98 лв	2	200	32,72 лв	7	517	37,65 лв
25.ТЪРГОВИЩЕ	3	201	12,37 лв	2	341	33,75 лв	3	263	34,94 лв	4	339	21,93 лв	4	370	28,80 лв
26.ХАСКОВО	6	384	22,55 лв	7	328	21,65 лв	10	1 171	20,40 лв	5	389	23,33 лв	5	540	21,99 лв
27.ШУМЕН	2	167	12,01 лв	2	230	13,45 лв				4	304	17,36 лв	4	314	24,04 лв
28.ЯМБОЛ	2	258	17,84 лв	6	513	31,31 лв	6	833	20,15 лв	2	187	20,93 лв	2	108	82,83 лв
Общо за страната:	309	25 268	32,16 лв	353	30 015	33,80 лв	390	34 982	34,04 лв	455	43 542	34,93 лв	511	49 494	38,67 лв

Забележка:

1. Стойностите на показателите се отнасят за плащанията, дължими и изплатени за съответната година. Поради факта, че някои плащания, дължими за предходна година, могат да бъдат изплатени в следващата, не е налице пълно съответствие между стойностите на показателите за плащанията, извършени през съответната година, и показателите за плащанията, извършени за съответната година.

2. Лицата, осигурени от двама или повече работодатели от различни области, са преброени повече от веднъж.

**5.12. БРОЙ ЛИЦА С ПЛАЩАНЕ ОТ ДОО, БРОЙ ПЛАТЕНИ РАБОТНИ ДНИ И СРЕДЕН РАЗМЕР НА ДЕН НА ПАРИЧНИТЕ ОБЕЗЩЕТЕНИЯ
ЗА БРЕМЕННОСТ И РАЖДАНЕ - ПО ЧЛ.50, АЛ.7 ОТ КСО, РАЗПРЕДЕЛЕНИ ПО ОБЛАСТИ ЗА ПЕРИОДА 2011 г.- 2020 г. - ОБЩО ЗА ДВАТА ПОЛА**

/ Продължение и край /

По години	2016 г.			2017 г.			2018 г.			2019 г.			2020 г.		
Област	Брой лица с плащане от ДОО	Брой платени работни дни	Средно на ден (лева)	Брой лица с плащане от ДОО	Брой платени работни дни	Средно на ден (лева)	Брой лица с плащане от ДОО	Брой платени работни дни	Средно на ден (лева)	Брой лица с плащане от ДОО	Брой платени работни дни	Средно на ден (лева)	Брой лица с плащане от ДОО	Брой платени работни дни	Средно на ден (лева)
1.БЛАГОЕВГРАД	26	2 306	31,59 лв	17	1 229	42,78 лв	15	1 176	27,76 лв	17	1 330	35,10 лв	12	975	39,18 лв
2.БУРГАС	23	1 975	26,47 лв	15	1 025	29,89 лв	8	818	26,31 лв	16	1 251	37,49 лв	12	1 275	45,09 лв
3.ВАРНА	34	4 103	37,78 лв	27	3 570	29,91 лв	18	1 792	42,66 лв	23	2 202	58,90 лв	20	2 145	57,73 лв
4.В. ТЪРНОВО	10	681	44,13 лв	7	408	42,61 лв	9	947	42,15 лв	4	409	30,32 лв	5	678	57,35 лв
5.ВИДИН	2	153	35,34 лв	2	188	31,34 лв	2	75	51,38 лв				2	152	34,37 лв
6.ВРАЦА	5	452	35,20 лв	6	434	33,76 лв	3	212	27,42 лв	4	492	52,40 лв	3	208	31,56 лв
7.ГАБРОВО	5	470	27,12 лв	6	646	25,82 лв	3	164	68,04 лв	5	601	45,49 лв	4	414	59,57 лв
8.КЪРДЖАЛИ	3	376	47,04 лв				2	222	22,87 лв	2	271	31,05 лв	1	17	43,53 лв
9.КЮСТЕНДИЛ	8	789	26,01 лв	4	728	14,91 лв	5	557	38,48 лв	3	209	36,10 лв	4	343	19,34 лв
10.ЛОВЕЧ	6	347	50,29 лв	5	267	22,72 лв	6	500	18,83 лв	1	121	61,44 лв	2	23	41,71 лв
11.МОНТАНА	3	193	49,03 лв	3	126	35,51 лв	1	15	53,51 лв	2	369	27,64 лв	1	26	31,93 лв
12.ПАЗАРДЖИК	11	1 337	31,34 лв	3	243	38,37 лв	8	803	50,72 лв	6	498	28,74 лв	2	119	42,35 лв
13.ПЕРНИК	7	489	23,66 лв	2	94	84,81 лв	2	73	25,07 лв	3	325	21,33 лв	1	101	57,11 лв
14.ПЛЕВЕН	11	820	24,57 лв	10	717	23,60 лв	4	328	21,45 лв	7	580	55,25 лв	2	58	80,51 лв
15.ПЛОВДИВ	38	4 270	37,79 лв	35	3 134	38,16 лв	37	3 665	47,46 лв	31	3 536	50,89 лв	32	2 910	58,73 лв
16.РАЗГРАД	3	194	29,52 лв	3	147	22,67 лв	2	312	23,60 лв	1	41	28,00 лв	1	113	30,61 лв
17.РУСЕ	9	658	39,63 лв	4	412	26,97 лв	6	949	29,03 лв	5	322	26,93 лв	1	126	29,44 лв
18.СИЛИСТРА	1	83	21,41 лв	2	182	93,96 лв	4	128	28,10 лв						
19.СЛИВЕН	6	546	41,80 лв	4	622	25,42 лв	1	18	28,33 лв	3	307	27,16 лв	1	205	82,01 лв
20.СМОЛЯН	7	702	22,58 лв	4	291	26,70 лв	2	73	29,62 лв	3	220	60,14 лв	4	453	42,49 лв
21.СОФИЯ-град	220	21 622	48,71 лв	195	21 333	43,92 лв	169	18 997	51,23 лв	178	15 043	65,15 лв	173	16 259	62,03 лв
22.СОФИЯ	13	883	36,95 лв	7	574	59,86 лв	6	517	57,41 лв	6	454	61,74 лв	7	689	45,73 лв
23.СТАРА ЗАГОРА	21	2 629	39,19 лв	29	5 812	31,79 лв	25	2 546	49,55 лв	15	1 340	68,42 лв	15	1 410	58,73 лв
24.ДОБРИЧ	2	206	62,73 лв	1	122	37,58 лв	2	88	51,53 лв	2	100	52,42 лв	1	32	28,59 лв
25.ТЪРГОВИЩЕ	2	161	20,25 лв	1	126	21,69 лв	2	169	25,71 лв	4	503	27,30 лв	2	48	29,15 лв
26.ХАСКОВО	3	144	22,03 лв	6	577	40,04 лв	4	220	44,11 лв	7	705	35,78 лв	7	760	41,15 лв
27.ШУМЕН	4	147	20,66 лв	2	267	27,65 лв	7	653	23,19 лв	4	392	60,59 лв	6	668	70,47 лв
28.ЯМБОЛ	2	198	45,53 лв	4	317	39,85 лв	2	117	19,55 лв	3	694	24,50 лв	4	326	72,15 лв
Общо за страната:	485	46 934	41,27 лв	404	43 591	38,57 лв	355	36 134	45,88 лв	355	32 315	54,83 лв	325	30 533	57,67 лв

Забележка:

1. Стойностите на показателите се отнасят за плащанията, дължими и изплатени за съответната година. Поради факта, че някои плащания, дължими за предходна година, могат да бъдат изплатени в следващата, не е налице пълно съответствие между стойностите на показателите за плащанията, извършени през съответната година, и показателите за плащанията, извършени за съответната година.

2. Лицата, осигурени от двама или повече работодатели от различни области, са преброени повече от веднъж.

**5.13. БРОЙ ЛИЦА С ПЛАЩАНЕ ОТ ДОО, БРОЙ ПЛАТЕНИ РАБОТНИ ДНИ И СРЕДЕН РАЗМЕР НА ДЕН НА ПАРИЧНИТЕ ОБЕЗЩЕТЕНИЯ
ЗА БРЕМЕННОСТ И РАЖДАНЕ - ПО ЧЛ.50 А ОТ КСО - ОБЕЗЩЕТЕНИЕ ПРИ НЕИЗПОЛЗВАНЕ НА ОТПУСКА ЗА БРЕМЕННОСТ И РАЖДАНЕ,
РАЗПРЕДЕЛЕНИ ПО ОБЛАСТИ ЗА ПЕРИОДА 2017 г. - 2020 г. - ОБЩО ЗА ДВАТА ПОЛА**

По години	2017 г.			2018 г.			2019 г.			2020 г.		
Област	Брой лица с плащане от ДОО	Брой платени работни дни	Средно на ден (лева)	Брой лица с плащане от ДОО	Брой платени работни дни	Средно на ден (лева)	Брой лица с плащане от ДОО	Брой платени работни дни	Средно на ден (лева)	Брой лица с плащане от ДОО	Брой платени работни дни	Средно на ден (лева)
1.БЛАГОВЕГРАД	15	1 005	22,81 лв	26	2 200	14,23 лв	25	1 939	17,11 лв	25	1 634	17,02 лв
2.БУРГАС	28	1 552	12,49 лв	53	8 104	7,79 лв	38	4 172	13,19 лв	19	698	17,49 лв
3.ВАРНА	39	1 875	11,99 лв	57	4 225	19,91 лв	61	5 488	14,98 лв	46	2 685	17,43 лв
4.В. ТЪРНОВО	12	559	12,07 лв	25	1 771	17,60 лв	22	2 033	15,61 лв	20	1 277	15,92 лв
5.ВИДИН	4	269	10,28 лв	3	200	12,64 лв	2	196	13,50 лв	3	195	16,80 лв
6.ВРАЦА	14	766	13,09 лв	16	978	21,29 лв	16	748	15,55 лв	12	1 083	28,95 лв
7.ГАБРОВО	11	597	17,30 лв	10	501	13,59 лв	16	1 509	10,66 лв	5	176	13,22 лв
8.КЪРДЖАЛИ	4	360	10,16 лв	9	378	14,13 лв	5	468	15,37 лв	7	335	26,55 лв
9.КЮСТЕНДИЛ	4	296	13,37 лв	12	621	13,70 лв	9	673	13,17 лв	11	1 123	16,77 лв
10.ЛОВЕЧ	8	432	18,50 лв	8	644	14,74 лв	14	2 265	6,34 лв	13	751	19,26 лв
11.МОНТАНА	5	209	17,34 лв	8	415	11,83 лв	4	293	22,72 лв	6	445	36,97 лв
12.ПАЗАРДЖИК	12	400	12,11 лв	29	2 093	15,02 лв	19	1 110	15,57 лв	10	643	26,37 лв
13.ПЕРНИК	9	508	22,64 лв	11	665	12,68 лв	5	383	15,55 лв			
14.ПЛЕВЕН	20	927	21,15 лв	25	1 726	12,37 лв	26	1 911	18,47 лв	17	992	19,42 лв
15.ПЛОВДИВ	61	3 243	20,47 лв	83	7 074	20,35 лв	77	4 705	21,36 лв	59	3 669	21,10 лв
16.РАЗГРАД	5	148	16,26 лв	8	459	17,19 лв	8	783	26,90 лв	7	382	14,79 лв
17.РУСЕ	17	937	12,07 лв	28	1 905	14,83 лв	21	1 474	19,41 лв	14	858	17,13 лв
18.СИЛИСТРА	5	308	11,23 лв	8	558	13,57 лв	6	462	16,19 лв	4	387	17,68 лв
19.СЛИВЕН	3	76	11,67 лв	20	1 528	14,74 лв	13	1 336	10,87 лв	17	1 270	10,57 лв
20.СМОЛЯН	7	290	12,11 лв	5	273	12,74 лв	5	402	16,35 лв	9	745	13,49 лв
21.СОФИЯ-град	324	24 653	23,10 лв	517	47 030	22,90 лв	460	48 169	21,02 лв	394	44 448	22,46 лв
22.СОФИЯ	20	2 300	14,37 лв	25	2 924	10,42 лв	24	2 548	17,17 лв	31	2 985	16,63 лв
23.СТАРА ЗАГОРА	17	876	20,86 лв	24	1 717	14,94 лв	21	1 305	18,50 лв	27	1 518	25,91 лв
24.ДОБРИЧ	8	369	15,33 лв	7	534	15,65 лв	9	829	13,90 лв	9	484	15,97 лв
25.ТЪРГОВИЩЕ	3	166	24,22 лв	7	390	19,86 лв	9	783	16,25 лв	3	102	15,96 лв
26.ХАСКОВО	13	844	31,09 лв	17	942	21,77 лв	14	1 205	21,72 лв	10	616	24,20 лв
27.ШУМЕН	12	379	19,62 лв	16	860	16,05 лв	16	1 127	17,36 лв	15	846	19,90 лв
28.ЯМБОЛ	1	9	18,50 лв	4	92	12,79 лв	6	202	29,38 лв	12	721	20,79 лв
Общо за страната:	681	44 353	20,34 лв	1 061	90 807	19,03 лв	951	88 518	18,79 лв	805	71 068	21,25 лв

Забележка:

1. Стойностите на показателите се отнасят за плащанията, дължими и изплатени за съответната година. Поради факта, че някои плащания, дължими за предходна година, могат да бъдат изплатени в следващата, не е налице пълно съответствие между стойностите на показателите за плащанията, извършени през съответната година, и показателите за плащанията, извършени за съответната година.

2. Лицата, осигурени от двама или повече работодатели от различни области, са преброени повече от веднъж.

**5.14. БРОЙ ЛИЦА С ПЛАЩАНЕ ОТ ДОО, БРОЙ ПЛАТЕНИ РАБОТНИ ДНИ И СРЕДЕН РАЗМЕР НА ДЕН НА ПАРИЧНИТЕ ОБЕЗЩЕТЕНИЯ
ЗА ОТГЛЕЖДАНЕ НА ДЕТЕ ДО 2-ГОДИШНА ВЪЗРАСТ ПО ЧЛ. 53 ОТ КСО, РАЗПРЕДЕЛЕНИ ПО ОБЛАСТИ ЗА ПЕРИОДА 2011 г. - 2020 г. - ОБЩО ЗА ДВАТА ПОЛА**

По години	2011 г.			2012 г.			2013 г.			2014 г.			2015 г.		
	Област	Брой лица с плащане от ДОО	Брой платени работни дни	Средно на ден (лева)	Брой лица с плащане от ДОО	Брой платени работни дни	Средно на ден (лева)	Брой лица с плащане от ДОО	Брой платени работни дни	Средно на ден (лева)	Брой лица с плащане от ДОО	Брой платени работни дни	Средно на ден (лева)	Брой лица с плащане от ДОО	Брой платени работни дни
1.БЛАГОЕВГРАД	4 424	520 638	11,41 лв	3 977	484 774	11,34 лв	3 892	459 361	13,10 лв	3 900	462 527	16,24 лв	3 992	483 553	16,17 лв
2.БУРГАС	5 061	604 126	11,41 лв	4 373	538 982	11,33 лв	4 140	492 900	13,01 лв	4 145	495 534	16,19 лв	4 364	531 829	16,18 лв
3.ВАРНА	6 104	710 617	11,43 лв	5 560	661 436	11,38 лв	5 165	610 242	13,02 лв	5 014	576 633	16,24 лв	5 232	618 784	16,17 лв
4.В. ТЪРНОВО	2 321	274 648	11,41 лв	2 089	246 150	11,37 лв	1 974	234 718	13,03 лв	1 935	227 425	16,23 лв	1 993	243 029	16,17 лв
5.ВИДИН	532	63 470	11,43 лв	454	53 026	11,37 лв	429	51 972	13,10 лв	423	48 258	16,25 лв	449	55 351	16,17 лв
6.ВРАЦА	1 227	140 620	11,42 лв	1 105	127 516	11,35 лв	1 030	119 950	13,08 лв	1 078	123 576	16,24 лв	1 130	132 767	16,18 лв
7.ГАБРОВО	1 108	130 634	11,42 лв	1 064	129 537	11,38 лв	921	104 844	13,03 лв	915	108 257	16,23 лв	957	114 912	16,17 лв
8.КЪРДЖАЛИ	2 576	311 390	11,36 лв	2 286	283 217	11,24 лв	2 090	258 175	12,75 лв	2 124	252 926	16,23 лв	2 211	275 469	16,17 лв
9.КЮСТЕНДИЛ	1 176	137 484	11,43 лв	1 021	120 994	11,36 лв	949	109 456	13,15 лв	979	115 244	16,24 лв	982	116 305	16,19 лв
10.ЛОВЕЧ	1 015	121 072	11,43 лв	893	107 387	11,37 лв	858	102 068	13,07 лв	865	99 388	16,25 лв	940	110 940	16,18 лв
11.МОНТАНА	846	98 479	11,39 лв	765	89 937	11,36 лв	731	85 060	13,03 лв	734	87 090	16,24 лв	760	88 945	16,17 лв
12.ПАЗАРДЖИК	2 408	284 448	11,43 лв	2 123	256 289	11,37 лв	1 971	240 015	13,07 лв	1 955	236 184	16,24 лв	2 051	255 126	16,17 лв
13.ПЕРНИК	1 046	124 284	11,43 лв	920	111 475	11,38 лв	847	99 514	13,04 лв	832	100 263	16,24 лв	845	108 560	16,18 лв
14.ПЛЕВЕН	1 939	221 549	11,42 лв	1 682	199 055	11,37 лв	1 542	177 928	13,09 лв	1 590	186 625	16,24 лв	1 688	200 182	16,16 лв
15.ПЛОВДИВ	7 948	948 241	11,42 лв	7 318	873 035	11,37 лв	6 837	803 813	13,06 лв	6 838	815 987	16,24 лв	7 083	855 358	16,18 лв
16.РАЗГРАД	1 101	134 048	11,38 лв	967	112 433	11,37 лв	935	109 658	13,12 лв	973	118 560	16,19 лв	1 059	127 278	16,17 лв
17.РУСЕ	2 365	279 083	11,43 лв	2 053	240 344	11,37 лв	1 888	219 052	13,05 лв	1 919	225 679	16,24 лв	1 991	242 282	16,17 лв
18.СИЛИСТРА	851	101 018	11,43 лв	708	82 482	11,37 лв	653	78 603	13,13 лв	687	78 793	16,25 лв	746	90 116	16,17 лв
19.СЛИВЕН	1 458	174 319	11,39 лв	1 264	150 476	11,36 лв	1 209	145 304	13,01 лв	1 196	141 345	16,22 лв	1 255	153 531	16,18 лв
20.СМОЛЯН	1 613	191 866	11,39 лв	1 400	174 358	11,33 лв	1 226	146 582	13,05 лв	1 171	139 719	16,16 лв	1 179	141 727	16,19 лв
21.СОФИЯ-град	23 161	2 653 398	11,43 лв	21 822	2 547 116	11,37 лв	21 008	2 420 803	13,08 лв	21 335	2 458 013	16,24 лв	22 240	2 615 504	16,17 лв
22.СОФИЯ	1 894	225 694	11,43 лв	1 665	193 096	11,37 лв	1 564	180 563	13,09 лв	1 669	196 827	16,24 лв	1 773	209 896	16,17 лв
23.СТАРА ЗАГОРА	3 145	370 420	11,43 лв	2 897	347 249	11,37 лв	2 743	323 551	13,06 лв	2 718	313 017	16,24 лв	2 773	334 178	16,18 лв
24.ДОБРИЧ	1 444	167 250	11,43 лв	1 272	148 986	11,38 лв	1 235	145 778	13,08 лв	1 241	143 977	16,25 лв	1 264	151 130	16,18 лв
25.ТЪРГОВИЩЕ	970	114 034	11,43 лв	824	97 715	11,35 лв	796	99 787	13,09 лв	812	93 439	16,24 лв	793	95 747	16,19 лв
26.ХАСКОВО	2 585	308 967	11,38 лв	2 369	293 755	11,36 лв	2 214	269 473	13,03 лв	2 259	267 217	16,24 лв	2 307	281 937	16,18 лв
27.ШУМЕН	1 705	198 184	11,38 лв	1 472	177 880	11,33 лв	1 354	158 113	12,98 лв	1 422	170 501	16,12 лв	1 518	180 696	16,18 лв
28.ЯМБОЛ	1 011	118 699	11,41 лв	955	113 167	11,37 лв	869	104 767	13,04 лв	876	101 971	16,24 лв	929	110 667	16,18 лв
Общо за страната:	83 034	9 728 680	11,42 лв	75 298	8 961 867	11,36 лв	71 070	8 352 050	13,05 лв	71 605	8 384 975	16,23 лв	74 504	8 925 799	16,17 лв

Забележка:

1. Стойностите на показателите се отнасят за плащанията, дължими и изплатени за съответната година. Поради факта, че някои плащания, дължими за предходна година, могат да бъдат изплатени в следващата, не е налице пълно съответствие между стойностите на показателите за плащанията, извършени през съответната година, и показателите за плащанията, извършени за съответната година.

2. Лицата, осигурени от двама или повече работодатели от различни области, са преброени повече от веднъж.

**5.14. БРОЙ ЛИЦА С ПЛАЩАНЕ ОТ ДОО, БРОЙ ПЛАТЕНИ РАБОТНИ ДНИ И СРЕДЕН РАЗМЕР НА ДЕН НА ПАРИЧНИТЕ ОБЕЗЩЕТЕНИЯ
ЗА ОТГЛЕЖДАНЕ НА ДЕТЕ ДО 2-ГОДИШНА ВЪЗРАСТ ПО ЧЛ. 53 ОТ КСО, РАЗПРЕДЕЛЕНИ ПО ОБЛАСТИ ЗА ПЕРИОДА 2011 г. - 2020 г. - ОБЩО ЗА ДВАТА ПОЛА**

/ Продължение и край /

По години	2016 г.			2017 г.			2018 г.			2019 г.			2020 г.		
Област	Брой лица с плащане от ДОО	Брой платени работни дни	Средно на ден (лева)	Брой лица с плащане от ДОО	Брой платени работни дни	Средно на ден (лева)	Брой лица с плащане от ДОО	Брой платени работни дни	Средно на ден (лева)	Брой лица с плащане от ДОО	Брой платени работни дни	Средно на ден (лева)	Брой лица с плащане от ДОО	Брой платени работни дни	Средно на ден (лева)
1.БЛАГОЕВГРАД	4 254	516 508	16,17 лв	4 137	483 695	16,43 лв	3 959	467 745	18,30 лв	3 777	439 968	18,31 лв	3 720	440 795	18,22 лв
2.БУРГАС	4 511	540 340	16,07 лв	4 552	546 109	16,35 лв	4 422	524 846	18,21 лв	4 232	494 256	18,22 лв	4 126	495 306	18,22 лв
3.ВАРНА	5 322	643 138	16,18 лв	5 374	620 702	16,44 лв	5 447	638 701	18,30 лв	5 224	614 319	18,30 лв	5 057	600 420	18,23 лв
4.В. ТЪРНОВО	1 988	228 266	16,18 лв	1 928	224 158	16,43 лв	2 034	233 464	18,29 лв	1 954	228 069	18,30 лв	1 770	206 780	18,23 лв
5.ВИДИН	443	52 265	16,19 лв	438	52 119	16,44 лв	414	48 695	18,30 лв	398	45 662	18,29 лв	363	42 927	18,24 лв
6.ВРАЦА	1 110	131 541	16,18 лв	1 131	132 465	16,42 лв	1 186	129 084	18,30 лв	1 136	131 453	18,28 лв	1 070	125 073	18,22 лв
7.ГАБРОВО	973	115 218	16,17 лв	934	105 172	16,43 лв	885	102 930	18,26 лв	877	98 451	18,31 лв	905	105 940	18,23 лв
8.КЪРДЖАЛИ	2 329	280 379	16,17 лв	2 572	312 165	16,42 лв	2 850	344 918	18,28 лв	2 940	370 057	18,26 лв	2 332	272 259	18,22 лв
9.КЮСТЕНДИЛ	980	118 817	16,18 лв	963	111 066	16,43 лв	962	111 797	18,27 лв	945	110 221	18,30 лв	889	104 923	18,24 лв
10.ЛОВЕЧ	952	114 667	16,17 лв	874	99 024	16,45 лв	858	99 886	18,29 лв	845	96 860	18,30 лв	797	91 453	18,25 лв
11.МОНТАНА	724	85 360	16,19 лв	723	82 488	16,41 лв	715	80 599	18,30 лв	672	80 268	18,28 лв	584	65 612	18,24 лв
12.ПАЗАРДЖИК	2 103	251 480	16,19 лв	2 057	242 806	16,45 лв	2 117	245 789	18,30 лв	2 082	252 487	18,31 лв	2 032	238 142	18,23 лв
13.ПЕРНИК	826	98 968	16,17 лв	847	99 680	16,43 лв	871	102 410	18,30 лв	872	102 921	18,29 лв	823	94 442	18,22 лв
14.ПЛЕВЕН	1 714	200 730	16,18 лв	1 736	201 176	16,43 лв	1 722	195 568	18,28 лв	1 641	190 444	18,31 лв	1 542	178 547	18,24 лв
15.ПЛОВДИВ	7 329	869 537	16,17 лв	7 356	865 557	16,43 лв	7 417	874 704	18,29 лв	7 347	858 959	18,30 лв	7 079	832 903	18,23 лв
16.РАЗГРАД	1 155	138 975	16,08 лв	1 151	133 499	16,31 лв	1 102	134 187	18,24 лв	1 053	122 732	18,17 лв	1 010	119 010	18,18 лв
17.РУСЕ	2 064	244 450	16,17 лв	2 002	231 935	16,44 лв	1 941	225 804	18,30 лв	1 870	223 270	18,30 лв	1 754	205 311	18,23 лв
18.СИЛИСТРА	791	96 679	16,18 лв	810	94 558	16,46 лв	844	103 179	18,30 лв	730	86 521	18,31 лв	732	90 862	18,23 лв
19.СЛИВЕН	1 271	153 442	16,08 лв	1 303	151 612	16,38 лв	1 340	159 236	18,25 лв	1 275	150 630	18,28 лв	1 160	136 705	18,22 лв
20.СМОЛЯН	1 173	145 743	16,14 лв	1 216	144 043	16,40 лв	1 174	138 290	18,29 лв	1 056	120 778	18,28 лв	953	112 316	18,22 лв
21.СОФИЯ-град	23 100	2 708 612	16,18 лв	23 601	2 685 521	16,43 лв	24 328	2 774 067	18,30 лв	23 974	2 726 444	18,30 лв	23 419	2 706 993	18,23 лв
22.СОФИЯ	1 763	206 720	16,18 лв	1 781	208 027	16,43 лв	1 805	205 458	18,29 лв	1 812	209 485	18,29 лв	1 826	212 850	18,22 лв
23.СТАРА ЗАГОРА	2 778	331 423	16,19 лв	2 716	319 299	16,44 лв	2 790	325 079	18,32 лв	2 847	340 067	18,31 лв	2 742	324 147	18,25 лв
24.ДОБРИЧ	1 215	142 123	16,19 лв	1 204	139 074	16,44 лв	1 207	142 344	18,30 лв	1 163	132 634	18,30 лв	1 101	133 768	18,22 лв
25.ТЪРГОВИЩЕ	848	102 937	16,15 лв	880	103 254	16,42 лв	838	98 775	18,29 лв	797	92 421	18,29 лв	737	86 676	18,23 лв
26.ХАСКОВО	2 346	284 797	16,17 лв	2 293	267 880	16,35 лв	2 325	279 452	18,28 лв	2 261	268 055	18,27 лв	2 037	241 709	18,21 лв
27.ШУМЕН	1 540	189 733	16,08 лв	1 559	177 259	16,33 лв	1 506	177 409	18,10 лв	1 431	167 214	18,10 лв	1 303	154 253	18,23 лв
28.ЯМБОЛ	979	117 884	16,16 лв	1 008	117 031	16,44 лв	1 033	124 957	18,31 лв	1 107	127 094	18,30 лв	1 090	128 964	18,23 лв
Общо за страната:	76 581	9 110 732	16,16 лв	77 146	8 951 374	16,42 лв	78 092	9 089 373	18,28 лв	76 318	8 881 740	18,29 лв	72 953	8 549 086	18,23 лв

Забележка:

1. Стойностите на показателите се отнасят за плащанията, дължими и изплатени за съответната година. Поради факта, че някои плащания, дължими за предходна година, могат да бъдат изплатени в следващата, не е налице пълно съответствие между стойностите на показателите за плащанията, извършени през съответната година, и показателите за плащанията, извършени за съответната година.

2. Лицата, осигурени от двама или повече работодатели от различни области, са преброени повече от веднъж.

**5.15. БРОЙ ЛИЦА С ПЛАЩАНЕ ОТ ДОО, БРОЙ ПЛАТЕНИ РАБОТНИ ДНИ И СРЕДЕН РАЗМЕР НА ДЕН НА ПАРИЧНИТЕ ОБЕЗЩЕТЕНИЯ
ЗА ОТГЛЕЖДАНЕ НА ДЕТЕ ДО 2-ГОДИШНА ВЪЗРАСТ ПО ЧЛ. 54 ОТ КСО - ПРИ НЕИЗПОЛЗВАНЕ НА ДОПЪЛНИТЕЛЕН ПЛАТЕН ОТПУСК ЗА ОТГЛЕЖДАНЕ НА ДЕТЕ ДО 2-ГОДИШНА ВЪЗРАСТ,
РАЗПРЕДЕЛЕНИ ПО ОБЛАСТИ ЗА ПЕРИОДА 2011 г. - 2020 г. - ОБЩО ЗА ДВАТА ПОЛА**

По години	2011 г.			2012 г.			2013 г.			2014 г.			2015 г.		
	Област	Брой лица с плащане от ДОО	Брой платени работни дни	Средно на ден (лева)	Брой лица с плащане от ДОО	Брой платени работни дни	Средно на ден (лева)	Брой лица с плащане от ДОО	Брой платени работни дни	Средно на ден (лева)	Брой лица с плащане от ДОО	Брой платени работни дни	Средно на ден (лева)	Брой лица с плащане от ДОО	Брой платени работни дни
1.БЛАГОЕВГРАД	513	43 622	5,71 лв	444	36 646	5,69 лв	397	32 815	6,47 лв	291	20 941	8,09 лв	276	21 488	8,05 лв
2.БУРГАС	664	56 790	5,69 лв	578	47 531	5,67 лв	503	38 887	6,56 лв	443	34 982	8,09 лв	407	29 855	8,02 лв
3.ВАРНА	1 404	112 717	5,70 лв	1 281	102 574	5,69 лв	1 242	94 503	6,50 лв	1 178	85 825	8,08 лв	1 187	84 225	8,04 лв
4.В. ТЪРНОВО	494	40 631	5,71 лв	434	34 141	5,68 лв	410	33 544	6,54 лв	326	21 814	8,09 лв	333	25 007	8,05 лв
5.ВИДИН	92	9 281	5,73 лв	73	6 506	5,66 лв	66	6 329	6,55 лв	61	4 828	8,12 лв	55	3 815	8,06 лв
6.ВРАЦА	255	21 621	5,72 лв	253	19 836	5,68 лв	221	19 916	6,43 лв	175	14 409	8,10 лв	206	17 985	8,08 лв
7.ГАБРОВО	225	16 482	5,72 лв	216	16 896	5,70 лв	203	15 941	6,58 лв	154	10 908	8,07 лв	138	10 218	8,04 лв
8.КЪРДЖАЛИ	127	11 938	5,68 лв	91	7 865	5,71 лв	99	8 365	6,36 лв	85	5 845	8,08 лв	67	5 119	7,94 лв
9.КЮСТЕНДИЛ	140	11 588	5,74 лв	152	12 439	5,70 лв	156	14 184	6,40 лв	116	7 774	8,00 лв	94	6 950	8,10 лв
10.ЛОВЕЧ	158	13 554	5,70 лв	160	11 941	5,69 лв	157	13 030	6,48 лв	118	9 026	8,10 лв	126	9 503	8,05 лв
11.МОНТАНА	152	11 899	5,73 лв	132	11 294	5,68 лв	111	8 977	6,50 лв	119	8 803	8,12 лв	114	9 003	8,04 лв
12.ПАЗАРДЖИК	222	20 627	5,70 лв	190	15 033	5,68 лв	151	12 235	6,49 лв	123	9 754	8,05 лв	105	8 682	8,05 лв
13.ПЕРНИК	112	9 688	5,70 лв	115	9 672	5,68 лв	110	9 733	6,56 лв	86	6 368	8,11 лв	83	5 769	8,01 лв
14.ПЛЕВЕН	417	33 299	5,70 лв	411	34 654	5,68 лв	359	29 010	6,50 лв	337	26 663	8,08 лв	313	22 969	8,06 лв
15.ПЛОВДИВ	1 205	98 417	5,71 лв	1 225	99 254	5,69 лв	1 181	93 488	6,54 лв	1 075	77 436	8,10 лв	1 000	75 780	8,06 лв
16.РАЗГРАД	176	16 905	5,69 лв	154	13 947	5,69 лв	145	11 005	6,63 лв	120	10 584	8,12 лв	114	9 623	8,07 лв
17.РУСЕ	385	31 684	5,71 лв	344	29 296	5,68 лв	310	24 149	6,62 лв	307	22 377	8,12 лв	297	22 086	8,04 лв
18.СИЛИСТРА	87	8 047	5,73 лв	94	8 293	5,69 лв	76	5 793	6,39 лв	63	4 663	8,10 лв	57	4 885	8,04 лв
19.СЛИВЕН	195	16 422	5,71 лв	191	17 332	5,69 лв	193	15 355	6,52 лв	135	9 720	8,09 лв	137	10 183	8,02 лв
20.СМОЛЯН	120	10 102	5,73 лв	97	8 103	5,68 лв	72	5 611	6,48 лв	59	3 510	8,14 лв	66	4 800	8,04 лв
21.СОФИЯ-град	8 182	737 333	5,71 лв	8 255	722 746	5,69 лв	7 814	680 540	6,53 лв	7 211	603 179	8,10 лв	7 436	604 656	8,05 лв
22.СОФИЯ	306	25 761	5,71 лв	306	27 156	5,68 лв	333	29 545	6,52 лв	310	24 966	8,08 лв	312	25 185	8,03 лв
23.СТАРА ЗАГОРА	519	40 496	5,71 лв	516	41 850	5,69 лв	520	42 477	6,56 лв	463	33 961	8,10 лв	412	29 063	8,07 лв
24.ДОБРИЧ	255	19 523	5,71 лв	192	17 159	5,69 лв	165	12 784	6,48 лв	168	11 016	8,10 лв	175	12 702	8,07 лв
25.ТЪРГОВИЩЕ	154	14 443	5,72 лв	154	13 095	5,67 лв	133	10 872	6,52 лв	119	9 288	8,11 лв	108	8 840	8,05 лв
26.ХАСКОВО	243	20 455	5,73 лв	241	18 425	5,68 лв	191	16 540	6,38 лв	160	12 619	8,10 лв	170	12 578	8,04 лв
27.ШУМЕН	262	21 863	5,72 лв	238	20 911	5,69 лв	223	18 001	6,55 лв	216	16 838	8,10 лв	216	17 824	8,06 лв
28.ЯМБОЛ	127	10 901	5,69 лв	123	10 275	5,69 лв	123	10 302	6,52 лв	92	7 956	8,12 лв	83	6 244	8,00 лв
Общо за страната:	17 191	1 486 089	5,71 лв	16 660	1 414 870	5,69 лв	15 664	1 313 931	6,52 лв	14 110	1 116 053	8,10 лв	14 087	1 105 037	8,05 лв

Забележка:

1. Стойностите на показателите се отнасят за плащанията, дължими и изплатени за съответната година. Поради факта, че някои плащания, дължими за предходна година, могат да бъдат изплатени в следващата, не е налице пълно съответствие между стойностите на показателите за плащанията, извършени през съответната година, и показателите за плащанията, извършени за съответната година.

2. Лицата, осигурени от двама или повече работодатели от различни области, са преброени повече от веднъж.

**5.15. БРОЙ ЛИЦА С ПЛАЩАНЕ ОТ ДОО, БРОЙ ПЛАТЕНИ РАБОТНИ ДНИ И СРЕДЕН РАЗМЕР НА ДЕН НА ПАРИЧНИТЕ ОБЕЗЩЕТЕНИЯ
ЗА ОТГЛЕЖДАНЕ НА ДЕТЕ ДО 2-ГОДИШНА ВЪЗРАСТ ПО ЧЛ. 54 ОТ КСО - ПРИ НЕИЗПОЛЗВАНЕ НА ДОПЪЛНИТЕЛЕН ПЛАТЕН ОТПУСК ЗА ОТГЛЕЖДАНЕ НА ДЕТЕ ДО 2-ГОДИШНА ВЪЗРАСТ,
РАЗПРЕДЕЛЕНИ ПО ОБЛАСТИ ЗА ПЕРИОДА 2011 г.- 2020 г. - ОБЩО ЗА ДВАТА ПОЛА**

/ Продължение и край /

По години	2016 г.			2017 г.			2018 г.			2019 г.			2020 година		
	Област	Брой лица с плащане от ДОО	Брой платени работни дни	Средно на ден (лева)	Брой лица с плащане от ДОО	Брой платени работни дни	Средно на ден (лева)	Брой лица с плащане от ДОО	Брой платени работни дни	Средно на ден (лева)	Брой лица с плащане от ДОО	Брой платени работни дни	Средно на ден (лева)	Брой лица с плащане от ДОО	Брой платени работни дни
1.БЛАГОЕВГРАД	297	22 349	8,07 лв	354	26 453	8,20 лв	312	23 431	9,15 лв	333	24 356	9,15 лв	255	17 906	9,10 лв
2.БУРГАС	434	32 901	8,01 лв	446	30 440	8,20 лв	520	34 340	9,11 лв	503	38 925	9,09 лв	441	31 645	9,08 лв
3.ВАРНА	1 112	75 708	8,04 лв	1 142	78 915	8,18 лв	1 208	82 460	9,12 лв	1 208	76 257	9,10 лв	1 074	75 972	9,09 лв
4.В. ТЪРНОВО	364	26 175	8,06 лв	366	26 506	8,18 лв	386	25 693	9,10 лв	410	28 802	9,10 лв	372	24 423	9,04 лв
5.ВИДИН	54	5 153	8,11 лв	46	3 966	8,23 лв	48	4 116	9,13 лв	44	3 568	9,14 лв	59	4 601	9,07 лв
6.ВРАЦА	206	16 594	8,03 лв	222	16 443	8,23 лв	233	18 426	9,10 лв	266	18 206	9,11 лв	230	16 871	9,09 лв
7.ГАБРОВО	143	11 139	8,03 лв	190	13 774	8,20 лв	200	15 710	9,08 лв	221	16 811	9,12 лв	190	14 534	9,08 лв
8.КЪРДЖАЛИ	86	6 055	8,04 лв	78	5 722	8,23 лв	87	6 461	9,06 лв	110	8 148	9,09 лв	117	8 662	9,09 лв
9.КЮСТЕНДИЛ	110	8 315	8,06 лв	106	7 701	8,18 лв	129	9 493	9,10 лв	149	10 700	9,12 лв	120	8 444	9,10 лв
10.ЛОВЕЧ	135	10 192	8,07 лв	153	11 510	8,21 лв	171	10 902	9,08 лв	194	15 515	9,13 лв	156	12 094	9,03 лв
11.МОНТАНА	114	9 589	8,05 лв	111	9 533	8,20 лв	137	10 464	9,09 лв	132	10 222	9,14 лв	114	8 115	9,05 лв
12.ПАЗАРДЖИК	127	9 152	8,08 лв	144	10 572	8,20 лв	160	11 527	9,17 лв	156	13 196	9,15 лв	150	11 380	9,08 лв
13.ПЕРНИК	93	6 614	8,06 лв	96	7 705	8,24 лв	105	7 974	9,09 лв	110	6 978	9,14 лв	98	7 329	9,09 лв
14.ПЛЕВЕН	338	24 792	8,07 лв	355	25 852	8,21 лв	402	30 220	9,13 лв	373	26 400	9,13 лв	345	24 654	9,08 лв
15.ПЛОВДИВ	1 107	80 374	8,07 лв	1 203	83 676	8,22 лв	1 222	86 744	9,14 лв	1 235	86 803	9,12 лв	1 110	78 158	9,10 лв
16.РАЗГРАД	126	9 234	8,04 лв	149	9 944	8,23 лв	132	9 242	9,13 лв	141	10 528	9,11 лв	128	8 786	9,09 лв
17.РУСЕ	337	24 683	8,06 лв	367	23 676	8,21 лв	376	26 085	9,11 лв	405	28 252	9,10 лв	326	21 919	9,10 лв
18.СИЛИСТРА	79	7 172	8,06 лв	76	5 183	8,20 лв	84	5 785	9,19 лв	101	7 269	9,12 лв	88	6 676	9,04 лв
19.СЛИВЕН	145	10 641	8,05 лв	177	11 097	8,16 лв	197	13 444	9,10 лв	192	12 844	9,09 лв	170	11 387	9,06 лв
20.СМОЛЯН	77	5 358	8,04 лв	77	5 318	8,21 лв	71	4 944	9,06 лв	88	5 703	9,14 лв	106	7 270	9,11 лв
21.СОФИЯ-град	7 557	614 275	8,05 лв	7 802	605 669	8,19 лв	8 112	641 332	9,11 лв	8 477	658 744	9,12 лв	7 942	643 367	9,08 лв
22.СОФИЯ	302	23 673	8,06 лв	360	28 033	8,16 лв	370	31 358	9,10 лв	400	30 354	9,11 лв	431	34 586	9,06 лв
23.СТАРА ЗАГОРА	475	33 521	8,07 лв	506	36 118	8,22 лв	516	35 959	9,11 лв	532	34 497	9,11 лв	475	33 024	9,09 лв
24.ДОБРИЧ	184	13 017	8,11 лв	176	12 584	8,22 лв	177	12 543	9,09 лв	205	13 155	9,16 лв	184	12 233	9,08 лв
25.ТЪРГОВИЩЕ	108	8 537	8,08 лв	117	9 330	8,19 лв	122	8 320	9,15 лв	148	12 042	9,14 лв	132	9 143	9,07 лв
26.ХАСКОВО	157	11 590	8,10 лв	190	14 100	8,18 лв	192	13 910	9,12 лв	216	14 762	9,16 лв	194	13 476	9,09 лв
27.ШУМЕН	231	19 374	8,05 лв	225	16 546	8,16 лв	239	19 470	9,09 лв	247	18 487	9,14 лв	212	15 462	9,10 лв
28.ЯМБОЛ	103	7 532	8,09 лв	121	9 251	8,18 лв	102	7 465	9,13 лв	123	8 098	9,11 лв	132	9 853	9,09 лв
Общо за страната:	14 601	1 133 709	8,06 лв	15 355	1 145 617	8,20 лв	16 010	1 207 818	9,11 лв	16 719	1 239 622	9,12 лв	15 351	1 171 970	9,08 лв

Забележка:

1. Стойностите на показателите се отнасят за плащанията, дължими и изплатени за съответната година. Поради факта, че някои плащания, дължими за предходна година, могат да бъдат изплатени в следващата, не е налице пълно съответствие между стойностите на показателите за плащанията, извършени през съответната година, и показателите за плащанията, извършени за съответната година.

2. Лицата, осигурени от двама или повече работодатели от различни области, са преброени повече от веднъж.

**5.16. БРОЙ ЛИЦА С ПЛАЩАНЕ ОТ ДОО, БРОЙ ПЛАТЕНИ РАБОТНИ ДНИ И СРЕДЕН РАЗМЕР НА ДЕН НА ПАРИЧНИТЕ ОБЕЗЩЕТЕНИЯ
ПРИ ОСИНОВЯВАНЕ НА ДЕТЕ ДО 5-ГОДИШНА ВЪЗРАСТ ПО ЧЛ. 53В ОТ КСО, РАЗПРЕДЕЛЕНИ ПО ОБЛАСТИ ЗА ПЕРИОДА 2014 г. - 2020 г. - ОБЩО ЗА ДВАТА ПОЛА**

По години	2014 г.			2015 г.			2016 г.		
Област	Брой лица с плащане от ДОО	Брой платени работни дни	Средно на ден (лева)	Брой лица с плащане от ДОО	Брой платени работни дни	Средно на ден (лева)	Брой лица с плащане от ДОО	Брой платени работни дни	Средно на ден (лева)
1.БЛАГОЕВГРАД	2	230	19,55 лв				2	411	26,39 лв
2.БУРГАС	4	735	17,33 лв	6	604	17,85 лв	3	498	26,97 лв
3.ВАРНА	10	1 094	36,49 лв	11	1 250	27,90 лв	5	374	30,20 лв
4.В. ТЪРНОВО	4	589	16,29 лв	6	619	16,47 лв	3	430	17,39 лв
5.ВИДИН	1	269	15,17 лв	1	71	17,84 лв	1	179	20,06 лв
6.ВРАЦА	2	255	19,61 лв	2	80	17,75 лв	1	168	20,00 лв
7.ГАБРОВО	1	98	20,99 лв	1	218	17,64 лв	2	189	20,57 лв
8.КЪРДЖАЛИ	1	98	16,68 лв	2	411	19,44 лв	3	144	20,60 лв
9.КЮСТЕНДИЛ	1	58	23,77 лв	1	104	17,92 лв	1	148	20,24 лв
10.ЛОВЕЧ	1	118	16,04 лв	2	222	18,20 лв	1	163	20,21 лв
11.МОНТАНА				1	192	17,62 лв			
12.ПАЗАРДЖИК	4	544	18,08 лв	5	590	30,92 лв	3	315	27,39 лв
13.ПЕРНИК	1	38	17,00 лв	2	183	17,54 лв	1	250	20,07 лв
14.ПЛЕВЕН	3	424	22,73 лв	4	335	21,23 лв	3	458	22,89 лв
15.ПЛОВДИВ	18	2 809	23,41 лв	21	2 096	30,65 лв	12	1 276	28,27 лв
16.РАЗГРАД							3	424	21,65 лв
17.РУСЕ	1	188	31,61 лв	2	102	28,23 лв	2	249	21,41 лв
18.СИЛИСТРА	1	212	31,70 лв						
19.СЛИВЕН	1	148	20,11 лв	2	170	19,18 лв	2	231	20,25 лв
20.СМОЛЯН	2	311	64,05 лв	1	60	93,83 лв			
21.СОФИЯ-град	27	3 136	29,68 лв	32	3 754	37,57 лв	42	5 013	51,66 лв
22.СОФИЯ	3	536	34,31 лв	4	341	58,69 лв	2	156	82,11 лв
23.СТАРА ЗАГОРА				3	512	18,07 лв	4	142	31,16 лв
24.ДОБРИЧ	1	149	52,67 лв	2	250	36,25 лв	3	78	23,22 лв
25.ТЪРГОВИЩЕ				1	141	50,26 лв	1	140	26,24 лв
26.ХАСКОВО	2	236	16,98 лв	2	81	16,49 лв	2	431	30,79 лв
27.ШУМЕН				1	190	17,68 лв	1	51	20,21 лв
28.ЯМБОЛ				1	250	17,62 лв	2	176	19,93 лв
Общо за страната:	91	12 275	26,68 лв	116	12 826	29,61 лв	105	12 094	36,55 лв

Забележка:

1. Стойностите на показателите се отнасят за плащанията, дължими и изплатени за съответната година. Поради факта, че някои плащания, дължими за предходна година, могат да бъдат изплатени в следващата, не е налице пълно съответствие между стойностите на показателите за плащанията, извършени през съответната година, и показателите за плащанията, извършени за съответната година.

2. Лицата, осигурени от двама или повече работодатели от различни области, са преброени повече от веднъж.

**5.16. БРОЙ ЛИЦА С ПЛАЩАНЕ ОТ ДОО, БРОЙ ПЛАТЕНИ РАБОТНИ ДНИ И СРЕДЕН РАЗМЕР НА ДЕН НА ПАРИЧНИТЕ ОБЕЗЩЕТЕНИЯ
ПРИ ОСИНОВЯВАНЕ НА ДЕТЕ ДО 5-ГОДИШНА ВЪЗРАСТ ПО ЧЛ. 53В ОТ КСО, РАЗПРЕДЕЛЕНИ ПО ОБЛАСТИ ЗА ПЕРИОДА 2014 г. - 2020 г. - ОБЩО ЗА ДВАТА ПОЛА**

/ Продължение и край /

По години	2017 г.			2018 г.			2019 г.			2020 г.			
	Област	Брой лица с плащане от ДОО	Брой платени работни дни	Средно на ден (лева)	Брой лица с плащане от ДОО	Брой платени работни дни	Средно на ден (лева)	Брой лица с плащане от ДОО	Брой платени работни дни	Средно на ден (лева)	Брой лица с плащане от ДОО	Брой платени работни дни	Средно на ден (лева)
1.БЛАГОЕВГРАД		5	407	36,07 лв	19	1 503	26,61 лв	37	5 034	30,36 лв	38	5 049	29,82 лв
2.БУРГАС		4	390	24,12 лв	27	2 228	28,91 лв	38	5 183	31,96 лв	33	4 160	39,37 лв
3.ВАРНА		2	303	23,81 лв	24	2 512	31,70 лв	42	5 292	39,03 лв	29	3 495	33,87 лв
4.В. ТЪРНОВО					9	751	28,44 лв	20	2 441	28,35 лв	25	3 553	34,99 лв
5.ВИДИН					2	112	33,27 лв	3	281	28,03 лв	3	395	29,34 лв
6.ВРАЦА					6	1 094	20,56 лв	12	1 072	48,42 лв	11	1 648	50,21 лв
7.ГАБРОВО					6	797	29,17 лв	11	1 334	29,13 лв	7	496	30,40 лв
8.КЪРДЖАЛИ		4	743	22,14 лв	3	204	24,75 лв	2	64	30,13 лв	4	750	30,13 лв
9.КЮСТЕНДИЛ		2	32	24,35 лв	5	766	24,66 лв	8	889	27,16 лв	5	696	42,02 лв
10.ЛОВЕЧ					6	489	27,66 лв	10	1 053	29,40 лв	7	662	37,77 лв
11.МОНТАНА		1	170	55,60 лв	5	668	25,51 лв	5	580	26,33 лв	9	1 068	32,62 лв
12.ПАЗАРДЖИК		4	576	28,29 лв	8	1 154	27,17 лв	12	1 872	36,59 лв	12	1 763	31,15 лв
13.ПЕРНИК		1	63	22,29 лв	4	439	26,65 лв	6	767	33,73 лв	3	328	29,73 лв
14.ПЛЕВЕН		3	218	31,36 лв	16	1 531	31,22 лв	21	2 358	34,36 лв	7	843	36,18 лв
15.ПЛОВДИВ		9	1 233	23,13 лв	36	2 820	31,79 лв	59	8 140	34,65 лв	59	7 808	36,42 лв
16.РАЗГРАД		4	339	22,99 лв	5	769	25,78 лв	8	777	29,69 лв	7	886	33,88 лв
17.РУСЕ		2	249	22,29 лв	13	932	26,08 лв	17	2 389	26,35 лв	9	1 294	36,66 лв
18.СИЛИСТРА					1	2	44,02 лв	2	372	33,29 лв	1	210	29,34 лв
19.СЛИВЕН		2	363	23,74 лв	3	243	28,95 лв	7	967	30,82 лв	5	485	29,90 лв
20.СМОЛЯН					5	144	25,78 лв	10	1 674	28,36 лв	7	1 144	52,68 лв
21.СОФИЯ-град		41	5 595	42,93 лв	161	15 065	46,36 лв	227	30 702	49,50 лв	207	27 838	53,37 лв
22.СОФИЯ		4	509	23,98 лв	9	1 028	30,18 лв	13	1 823	35,80 лв	13	1 843	33,41 лв
23.СТАРА ЗАГОРА		5	794	22,53 лв	12	1 688	33,23 лв	16	2 186	31,30 лв	23	2 851	37,84 лв
24.ДОБРИЧ		3	358	22,60 лв	5	615	39,99 лв	10	1 063	35,38 лв	7	859	30,83 лв
25.ТЪРГОВИЩЕ		2	154	25,32 лв	2	302	24,52 лв	1	131	27,32 лв	2	534	35,69 лв
26.ХАСКОВО		3	294	41,30 лв	7	658	24,42 лв	16	2 001	27,67 лв	14	1 855	31,76 лв
27.ШУМЕН		1	108	31,66 лв	5	476	34,43 лв	10	1 401	52,24 лв	10	1 342	38,59 лв
28.ЯМБОЛ		3	450	22,47 лв	8	523	33,54 лв	7	937	33,67 лв	6	1 038	33,66 лв
Общо за страната:		105	13 348	33,03 лв	412	39 513	35,74 лв	630	82 783	39,29 лв	563	74 893	42,22 лв

Забележка:

1. Стойностите на показателите се отнасят за плащанията, дължими и изплатени за съответната година. Поради факта, че някои плащания, дължими за предходна година, могат да бъдат изплатени в следващата, не е налице пълно съответствие между стойностите на показателите за плащанията, извършени през съответната година, и показателите за плащанията, извършени за съответната година.

2. Лицата, осигурени от двама или повече работодатели от различни области, са преброени повече от веднъж.

**5.17. БРОЙ ЛИЦА С ПЛАЩАНЕ ОТ ДОО, БРОЙ ПЛАТЕНИ РАБОТНИ ДНИ И СРЕДЕН РАЗМЕР НА ДЕН НА ПАРИЧНИТЕ ОБЕЗЩЕТЕНИЯ
ПРИ ОСИНОВЯВАНЕ НА ДЕТЕ ДО 5-ГОДИШНА ВЪЗРАСТ ПО ЧЛ. 53Г ОТ КСО - ПРИ НЕИЗПОЛЗВАНЕ НА ОТПУСКА ПРИ ОСИНОВЯВАНЕ НА ДЕТЕ ДО 5-ГОДИШНА ВЪЗРАСТ,
РАЗПРЕДЕЛЕНИ ПО ОБЛАСТИ ЗА ПЕРИОДА 2018 г. - 2020 г. - ОБЩО ЗА ДВАТА ПОЛА**

По години	2018 г.			2019 г.			2020 г.		
Област	Брой лица с плащане от ДОО	Брой платени работни дни	Средно на ден (лева)	Брой лица с плащане от ДОО	Брой платени работни дни	Средно на ден (лева)	Брой лица с плащане от ДОО	Брой платени работни дни	Средно на ден (лева)
1.БЛАГОЕВГРАД				1	78	19,85 лв	1	121	16,48 лв
2.БУРГАС				4	195	15,00 лв	1	20	15,00 лв
3.ВАРНА	2	73	27,38 лв	3	222	26,16 лв	5	457	40,70 лв
4.В. ТЪРНОВО	1	84	32,29 лв	2	110	23,63 лв	1	68	23,73 лв
5.ВИДИН									
6.ВРАЦА	2	94	12,94 лв	4	289	13,80 лв	3	290	24,56 лв
7.ГАБРОВО				2	55	13,04 лв			
8.КЪРДЖАЛИ							1	42	18,11 лв
9.КЮСТЕНДИЛ	1	81	12,60 лв						
10.ЛОВЕЧ				1	146	20,30 лв			
11.МОНТАНА	2	189	9,97 лв	4	313	13,63 лв			
12.ПАЗАРДЖИК									
13.ПЕРНИК	1	37	12,84 лв	3	174	22,40 лв	2	167	31,07 лв
14.ПЛЕВЕН	2	72	12,76 лв	7	506	17,32 лв	6	383	21,49 лв
15.ПЛОВДИВ	2	129	16,56 лв	6	326	33,60 лв	9	927	26,51 лв
16.РАЗГРАД	1	9	11,59 лв	1	26	28,79 лв			
17.РУСЕ	1	15	14,17 лв	2	237	22,77 лв	2	195	36,61 лв
18.СИЛИСТРА				1	110	22,01 лв			
19.СЛИВЕН									
20.СМОЛЯН				1	16	14,74 лв	1	147	14,62 лв
21.СОФИЯ-град	11	655	32,47 лв	35	2 243	28,37 лв	39	2 281	33,60 лв
22.СОФИЯ	1	68	16,20 лв	2	165	15,63 лв	1	22	18,64 лв
23.СТАРА ЗАГОРА				1	12	10,95 лв			
24.ДОБРИЧ	1	52	12,37 лв	2	202	14,63 лв	1	95	16,39 лв
25.ТЪРГОВИЩЕ									
26.ХАСКОВО	1	120	12,17 лв	2	102	13,49 лв			
27.ШУМЕН				2	49	39,94 лв	1	74	14,63 лв
28.ЯМБОЛ	1	41	8,98 лв						
Общо за страната:	30	1 719	21,83 лв	86	5 576	23,29 лв	74	5 289	29,75 лв

Забележка:

1. Стойностите на показателите се отнасят за плащанията, дължими и изплатени за съответната година. Поради факта, че някои плащания, дължими за предходна година, могат да бъдат изплатени в следващата, не е налице пълно съответствие между стойностите на показателите за плащанията, извършени през съответната година, и показателите за плащанията, извършени за съответната година.

2. Лицата, осигурени от двама или повече работодатели от различни области, са преброени повече от веднъж.

**5.18. НАТУРАЛНИ ПОКАЗАТЕЛИ ЗА ПАРИЧНИТЕ ПОМОЩИ ЗА ПРОФИЛАКТИКА И РЕХАБИЛИТАЦИЯ И ЕДНОКРАТНА ПОМОЩ ПРИ СМЪРТ
ЗА ПЕРИОДА 2011 г. - 2020 г.**

	2011 г.	2012 г.	2013 г.	2014 г.	2015 г.	2016 г.	2017 г.	2018 г.	2019 г.	2020 г.
1. Парични помощи за профилактика и рехабилитация /лв./										
11, ал. 1, чл.12, ал. 1 и чл. 13в от КСО	15 163 608	15 759 789	14 676 217	14 882 936	14 248 097	15 334 151	17 911 749	17 953 626	17 957 833	11 116 524
- брой преминали лица	39 081	40 461	36 646	44 338	39 472	36 746	43 214	42 046	40 506	27 696
- брой дни на едно лице	10	10	10	10	10	10	10	10	10	10
- общо изплатени работни дни	390 786	404 606	368 109	442 499	394 718	367 460	432 293	420 460	405 060	276 960
- среден разход на едно лице /лв./	388,00	389,51	400,49	335,96	360,97	417,30	414,49	427,00	443,34	401,38
2. Еднократна помощ при смърт /лв./										
чл. 11, ал. 2, чл.12, ал. 2 и чл. 13, ал. 2 от КСО	1 639 028	1 964 085	1 949 552	2 055 959	2 076 928	2 046 662	2 144 787	2 213 710	2 343 446	2 400 952
- брой на лицата, получили помощ при смърт	9 450	10 201	10 052	10 444	10 583	10 388	10 677	10 915	11 284	11 622
- средна помощ, изплатена на едно лице /лв./	173,44	192,54	193,95	196,86	196,25	197,02	200,88	202,81	207,68	206,59

Забележка : Стойностите на показателите се отнасят за плащанията, извършени през съответната година, като е използвана информация от касовия отчет за изпълнението на бюджета на държавното обществено осигуряване за съответната година.

6. ПАРИЧНИ ОБЕЗЩЕТЕНИЯ ЗА БЕЗРАБОТИЦА

6.1. НОРМАТИВНА БАЗА ЗА ПРАВОТО И РАЗМЕРА НА ПАРИЧНИТЕ ОБЕЗЩЕТЕНИЯ ЗА БЕЗРАБОТИЦА ЗА ПЕРИОДА 2011 г. - 2020 г.

Година	Изискуем осигурителен период за придобиване на правото	Период, от който се определя размерът на обезщетението	Законоустановен размер	Минимален дневен размер	Максимален дневен размер	Срок за изплащане
2011 г.	9 месеца през последните 15 месеца, преди прекратяване на осигуряването, за които са внесени или дължими осиг.вноски във фонд "Безработица"	18 календарни месеца, предхождащи месеца на прекратяване на осигуряването (чл. 54б, ал. 1 КСО)	60% от среднодневното възнаграждение или среднодневния осигурителен доход, върху който са внесени или са дължими осигурителни вноски във фонд "Безработица"	7,20 лв.	неприложимо	от 4 до 12 месеца, в зависимост от продължителността на осигурителния стаж
2012 г.	9 месеца през последните 15 месеца, преди прекратяване на осигуряването, за които са внесени или дължими осиг.вноски във фонд "Безработица"	24 календарни месеца, предхождащи месеца на прекратяване на осигуряването (чл. 54б, ал. 1 КСО)	60% от среднодневното възнаграждение или среднодневния осигурителен доход, върху който са внесени или са дължими осигурителни вноски във фонд "Безработица"	7,20 лв.	неприложимо	от 4 до 12 месеца, в зависимост от продължителността на осигурителния стаж
2013 г.	9 месеца през последните 15 месеца, преди прекратяване на осигуряването, за които са внесени или дължими осиг.вноски във фонд "Безработица"	24 календарни месеца, предхождащи месеца на прекратяване на осигуряването (чл. 54б, ал. 1 КСО)	60% от среднодневното възнаграждение или среднодневния осигурителен доход, върху който са внесени или са дължими осигурителни вноски във фонд "Безработица"	7,20 лв.	неприложимо	от 4 до 12 месеца, в зависимост от продължителността на осигурителния стаж
2014 г.	9 месеца през последните 15 месеца, преди прекратяване на осигуряването, за които са внесени или дължими осиг.вноски във фонд "Безработица"	24 календарни месеца, предхождащи месеца на прекратяване на осигуряването (чл. 54б, ал. 1 КСО)	60% от среднодневното възнаграждение или среднодневния осигурителен доход, върху който са внесени или са дължими осигурителни вноски във фонд "Безработица"	7,20 лв.	неприложимо	от 4 до 12 месеца, в зависимост от продължителността на осигурителния стаж
2015 г.	9 месеца през последните 15 месеца, преди прекратяване на осигуряването, за които са внесени или дължими осиг.вноски във фонд "Безработица"	24 календарни месеца, предхождащи месеца на прекратяване на осигуряването (чл. 54б, ал. 1 КСО)	60% от среднодневното възнаграждение или среднодневния осигурителен доход, върху който са внесени или са дължими осигурителни вноски във фонд "Безработица"	7,20 лв.	неприложимо	от 4 до 12 месеца, в зависимост от продължителността на осигурителния стаж
2016 г.	9 месеца през последните 15 месеца, преди прекратяване на осигуряването, за които са внесени или дължими осиг.вноски във фонд "Безработица"	24 календарни месеца, предхождащи месеца на прекратяване на осигуряването (чл. 54б, ал. 1 КСО)	60% от среднодневното възнаграждение или среднодневния осигурителен доход, върху който са внесени или са дължими осигурителни вноски във фонд "Безработица"	7,20 лв.	неприложимо	от 4 до 12 месеца, в зависимост от продължителността на осигурителния стаж
2017 г.	9 месеца през последните 15 месеца, преди прекратяване на осигуряването, за които са внесени или дължими осиг.вноски във фонд "Безработица"	24 календарни месеца, предхождащи месеца на прекратяване на осигуряването (чл. 54б, ал. 1 КСО)	60% от среднодневното възнаграждение или среднодневния осигурителен доход, върху който са внесени или са дължими осигурителни вноски във фонд "Безработица"	7,20 лв.	неприложимо	от 4 до 12 месеца, в зависимост от продължителността на осигурителния стаж, по време на който лицата са били осигурени за безработица, за времето след 31.12.2001 г.
2018 г.	12 месеца през последните 18 месеца, преди прекратяване на осигуряването, за които са внесени или дължими осиг.вноски във фонд "Безработица"	24 календарни месеца, предхождащи месеца на прекратяване на осигуряването (чл. 54б, ал. 1 КСО)	60% от среднодневното възнаграждение или среднодневния осигурителен доход, върху който са внесени или са дължими осигурителни вноски във фонд "Безработица"	9,00 лв.	74,29 лв.	от 4 до 12 месеца, в зависимост от продължителността на осигурителния стаж, по време на който лицата са били осигурени за безработица, за времето след 31.12.2001 г.
2019 г.	12 месеца през последните 18 месеца, преди прекратяване на осигуряването, за които са внесени или дължими осиг.вноски във фонд "Безработица"	24 календарни месеца, предхождащи месеца на прекратяване на осигуряването (чл. 54б, ал. 1 КСО)	60% от среднодневното възнаграждение или среднодневния осигурителен доход, върху който са внесени или са дължими осигурителни вноски във фонд "Безработица"	9,00 лв.	74,29 лв.	от 4 до 12 месеца, в зависимост от продължителността на осигурителния стаж, по време на който лицата са били осигурени за безработица, за времето след 31.12.2001 г.
2020 г.	12 месеца през последните 18 месеца, преди прекратяване на осигуряването, за които са внесени или дължими осиг.вноски във фонд "Безработица"	24 календарни месеца, предхождащи месеца на прекратяване на осигуряването (чл. 54б, ал. 1 КСО)	60% от среднодневното възнаграждение или среднодневния осигурителен доход, върху който са внесени или са дължими осигурителни вноски във фонд "Безработица"	1.1 - 30.IX – 9.00 лв. 1.X - 31.XII - 12.00 лв.	74,29 лв.	от 4 до 12 месеца, в зависимост от продължителността на осигурителния стаж, по време на който лицата са били осигурени за безработица, за времето след 31.12.2001 г. ; С § 2 от преходните и заключителни разпоредби на Закона за изменение на Закона за бюджета на ДОО за 2020 г. (обн., ДВ, бр. 84 от 2020 г.) се регламентира нов срок на паричните обезщетения за безработица по чл. 54б, ал. 4, отпуснати с начална дата от 01.10.2020 г. до 31.12.2020 г. – 7 месеца. Разпоредбата се прилага и за всички обезщетения, отпуснати на посоченото основание, чийто срок не е изтекъл към 01.10.2020 г.

Забележка : Минималният и максималният дневен размер на обезщетението за безработица се определят ежегодно със Закона за бюджета на държавното обществено осигуряване.

6.2. БРОЙ НА ОСИГУРЕНИТЕ ЛИЦА ЗА ФОНД "БЕЗРАБОТИЦА", РЕГИСТРИРАНИТЕ БЕЗРАБОТНИ И С ПРАВО НА ОБЕЗЩЕТЕНИЕ ПО ПОЛ И ВЪЗРАСТ ЗА ПЕРИОДА 2011 г. - 2020 г.

Показатели	Осигурени лица за фонд "Безработица"									
	2011 г.	2012 г.	2013 г.	2014 г.	2015 г.	2016 г.	2017 г.	2018 г.	2019 г.	2020 г.
Брой лица в т. ч.:	2 311 558	2 299 972	2 322 316	2 323 892	2 462 520	2 480 655	2 526 804	2 559 835	2 464 162	2 446 464
По пол										
Мъже	1 139 530	1 136 153	1 145 240	1 151 438	1 248 651	1 256 172	1 281 506	1 297 399	1 232 754	1 234 336
Жени	1 172 028	1 163 819	1 177 076	1 172 454	1 213 869	1 224 483	1 245 298	1 262 436	1 231 408	1 195 273
Граждани на други държави										16 855
По възраст										
до 24 г.	162 729	198 379	238 761	280 104	140 644	129 683	138 459	131 532	147 895	138 833
от 25 до 29 г.	240 999	243 512	247 656	249 352	246 016	237 855	233 440	223 785	217 120	197 357
от 30 до 34 г.	273 476	274 412	278 055	280 133	269 106	268 712	270 378	273 160	266 026	258 506
от 35 до 39 г.	307 131	307 278	310 106	311 553	314 858	307 595	302 264	300 519	291 355	284 091
от 40 до 44 г.	298 869	297 239	298 843	298 585	332 544	337 737	347 043	350 840	337 503	333 253
от 45 до 49 г.	276 543	274 543	276 005	274 964	311 214	319 437	329 597	337 133	323 340	325 099
от 50 до 54 г.	287 171	283 708	282 914	277 729	291 816	289 082	291 669	302 610	291 678	297 817
над 54 г.	464 640	420 901	389 976	351 472	556 322	590 554	613 954	640 256	589 245	594 653

Показатели	Регистрирани безработни лица *									
	2011 г.	2012 г.	2013 г.	2014 г.	2015 г.	2016 г.	2017 г.	2018 г.	2019 г.	2020 г.
Брой лица в т. ч.:	332 601	364 536	371 381	366 471	330 816	284 707	236 752	202 994	185 266	233 160
По пол										
Мъже	150 697	165 555	170 564	167 124	147 740	128 255	106 196	89 552	80 836	100 583
Жени	181 904	198 981	200 817	199 347	183 076	156 452	130 556	113 442	104 430	132 577
По възраст										
до 24 г.	29 797	35 838	35 286	28 745	21 578	14 736	12 972	10 023	9 231	12 047
от 25 до 29 г.	33 893	38 941	39 434	35 377	30 102	23 262	20 690	16 763	14 767	17 765
от 30 до 34 г.	37 302	40 797	41 513	40 659	36 087	31 105	26 092	22 648	20 358	25 657
от 35 до 39 г.	36 770	40 856	42 257	41 698	37 865	33 175	27 700	24 249	21 929	27 683
от 40 до 44 г.	36 204	39 583	39 964	39 765	36 820	32 819	27 786	24 808	22 841	29 686
от 45 до 49 г.	38 685	40 084	39 906	40 709	37 663	33 788	28 260	24 530	22 583	29 932
от 50 до 54 г.	45 632	47 986	47 838	47 673	43 459	37 743	30 127	25 370	23 911	30 681
над 54 г.	74 318	80 451	85 183	91 845	87 242	78 079	63 125	54 603	49 646	59 709

Показатели	Регистрирани безработни лица с право на парично обезщетение за безработица (ПОБ)									
	2011 г.	2012 г.	2013 г.	2014 г.	2015 г.	2016 г.	2017 г.	2018 г.	2019 г.	2020 г.
Брой лица в т. ч.:	106 580	117 688	116 525	100 806	90 192	87 837	79 207	72 743	62 920	104 029
По пол										
Мъже	49 499	54 220	54 196	45 236	39 329	38 366	34 196	30 910	26 506	43 088
Жени	57 081	63 468	62 329	55 570	50 863	49 471	45 011	41 833	36 414	60 814
Граждани на други държави										127
По възраст										
до 24 г.	4 765	7 109	7 099	5 361	3 540	2 411	2 314	1 879	1 494	3 120
от 25 до 29 г.	10 083	11 693	11 922	10 141	8 897	7 839	7 137	6 086	4 620	7 424
от 30 до 34 г.	11 987	13 152	13 071	11 343	10 593	10 312	9 796	9 147	7 585	12 033
от 35 до 39 г.	12 735	13 887	13 956	12 079	11 322	11 130	10 399	10 195	8 508	13 538
от 40 до 44 г.	12 766	14 236	13 768	11 843	11 241	11 341	10 680	10 475	9 031	14 834
от 45 до 49 г.	13 440	14 840	13 978	12 260	11 275	11 279	10 213	9 513	8 641	14 988
от 50 до 54 г.	15 889	17 830	17 343	14 734	12 732	12 011	10 101	9 056	8 313	14 170
над 54 г.	24 915	24 941	25 388	23 045	20 592	21 514	18 567	16 392	14 728	23 795
Граждани на други държави										127

* Източник на данните за регистрираните безработни лица е Агенция по заетостта.

Забележка : До 2019 г. гражданите на други държави не са наблюдавани като отделна група.

6.3. БРОЙ РЕГИСТРИРАНИ БЕЗРАБОТНИ ЛИЦА С ПРАВО НА ОБЕЗЩЕТЕНИЕ, РАЗПРЕДЕЛЕНИ ПО ПРОДЪЛЖИТЕЛНОСТ НА ОСИГУРИТЕЛНИЯ ИМ СТАЖ ЗА ПЕРИОДА 2011 г. - 2017 г.

Година	2011 г.	2012 г.	2013 г.	2014 г.	2015 г.	2016 г.
Продължителност на осигурителния стаж						
до 3 години	28 061	30 114	29 685	24 689	21 554	19 961
от 3 до 5 години	7 872	8 974	9 030	7 377	6 347	6 105
от 5 до 10 години	14 371	16 610	17 619	16 023	15 214	14 857
от 10 до 15 години	10 351	12 172	12 774	12 141	11 287	11 751
от 15 до 20 години	10 261	11 556	11 578	10 271	8 996	9 070
от 20 до 25 години	12 080	13 225	12 647	10 884	9 291	9 065
над 25 години	23 584	25 037	23 192	19 421	17 503	17 028

Година	2017 г.
Продължителност на осигурителния стаж	
до 3 години	17 259
от 3 до 6 години	10 821
от 6 до 9 години	11 570
от 9 до 12 години	12 436
над 12 години	27 121

6.4. БРОЙ РЕГИСТРИРАНИ БЕЗРАБОТНИ ЛИЦА С ПРАВО НА ПОБ, РАЗПРЕДЕЛЕНИ ПО ПРОДЪЛЖИТЕЛНОСТ НА ОСИГУРИТЕЛНИЯ ИМ СТАЖ ЗА ПЕРИОДА 2018 г. - 2020 г.

Година	2018 г.	2019 г.	2020 г.
Продължителност на осигурителния стаж			
Отпуснати след 2017 г.	42 901	61 914	103 868
до 3 години	7 510	8 572	8 522
от 3 до 7 години	9 863	12 387	19 093
от 7 до 11 години	11 143	14 820	22 138
от 11 до 15 години	11 378	17 247	26 931
над 15 години	3 007	8 888	27 184
Отпуснати преди 2018 г.	29842	1006	161
Общо	72 743	62 920	104 029

Забележка: От 1 януари 2018 г. се променят изискванията за продължителност на осигурителния стаж с осигуряване за безработица за времето след 31 декември 2001 г. (чл. 54в, ал. 1).

**6.5. РЕГИСТРИРАНИ БЕЗРАБОТНИ ЛИЦА С ПРАВО НА ОБЕЗЩЕТЕНИЕ, РАЗПРЕДЕЛЕНИ ПО СТЕПЕН НА ОБРАЗОВАНИЕ
ЗА ПЕРИОДА 2011 г. - 2020 г.**

Година	Доктор	Висше магистър	Висше бакалавър	Висше специалист	Средно	Основно	Начално	Без образование
2011 г.	44	12 483	4 624	2 722	65 653	18 276	1 802	976
2012 г.	47	13 396	5 504	2 621	71 746	20 976	2 461	937
2013 г.	40	12 609	5 810	2 330	69 124	22 596	3 013	1 003
2014 г.	23	11 973	5 870	1 979	59 196	18 232	2 548	985
2015 г.	57	12 014	5 933	1 826	53 861	13 952	1 770	779
2016 г.	63	12 119	6 132	1 735	52 216	13 221	1 569	782
2017 г.	68	10 858	6 190	1 435	46 660	11 678	1 425	893
2018 г.	59	10 292	6 112	1 301	42 624	10 320	1 190	845
2019 г.	59	8 635	5 331	985	36 745	9 247	1 195	723
2020 г.	70	10 407	6 383	1 385	68 172	12 333	1 600	3 552

6.6. НОВОРЕГИСТРИРАНИ БЕЗРАБОТНИ ЛИЦА С ПРАВО НА ОБЕЗЩЕТИЕ ЗА ПЕРИОДА 2011 г. - 2020 г. - ПО МЕСЕЦИ

Месец	2011 г.	2012 г.	2013 г.	2014 г.	2015 г.	2016 г.	2017 г.	2018 г.	2019 г.	2020 г.
януари	17 458	23 011	22 639	20 348	23 312	17 641	15 589	15 589	12 293	15 622
февруари	14 561	13 629	15 131	13 979	11 779	11 825	10 971	8 748	7 208	7 129
март	16 118	19 935	15 208	13 185	12 153	17 769	11 177	9 356	6 969	29 322
април	13 552	16 198	15 632	14 086	13 770	11 121	9 336	8 544	6 952	50 270
май	12 088	15 588	13 994	12 964	10 830	9 308	9 650	9 334	6 438	16 755
юни	14 500	18 062	16 517	13 213	12 994	12 038	11 812	9 945	7 783	10 362
юли	14 492	17 748	19 321	13 496	13 594	11 222	11 596	9 447	10 886	10 752
август	12 516	13 648	20 342	10 893	10 819	10 259	10 711	9 211	7 492	8 199
септември	14 769	16 089	21 547	13 695	12 777	11 758	11 681	10 995	8 810	10 340
октомври	18 115	20 896	22 315	17 022	17 243	15 152	15 892	14 713	11 128	13 107
ноември	19 948	18 396	18 555	14 286	15 465	13 759	14 815	10 473	11 183	13 366
декември	21 295	17 659	18 024	14 346	15 159	13 967	14 661	8 465	8 219	13 446
Средномесечно	15 784	17 572	18 269	14 293	14 158	12 985	12 324	10 402	8 780	16 556

**6.7. БРОЙ РЕГИСТРИРАНИ БЕЗРАБОТНИ ЛИЦА С ПРАВО НА ОБЕЗЩЕТЕНИЕ
С КРАЙ НА ОБЕЗЩЕТЕНИЕТО ПРЕЗ СЪОТВЕТНИЯ МЕСЕЦ ЗА ПЕРИОДА 2011 г. - 2020 г.**

Месец	2011 г.	2012 г.	2013 г.	2014 г.	2015 г.	2016 г.	2017 г.	2018 г.	2019 г.	2020 г.
януари	19 736	16 413	20 080	21 054	16 373	15 854	14 347	13 865	13 658	11 824
февруари	18 963	18 490	20 630	20 416	16 254	16 388	16 219	15 805	14 146	14 845
март	19 159	18 395	18 955	19 703	16 218	16 382	14 771	15 740	13 187	12 973
април	17 931	18 547	19 870	21 128	17 145	16 766	15 857	15 936	13 616	15 009
май	18 539	19 380	20 246	20 623	15 588	16 165	15 366	13 828	13 053	13 388
юни	18 253	18 605	17 329	18 592	14 050	18 337	13 876	12 258	11 849	13 664
юли	16 940	16 877	16 652	18 371	15 283	14 579	13 906	12 329	11 428	27 435
август	14 518	16 496	14 817	16 832	13 893	13 237	12 899	12 243	11 130	14 977
септември	15 644	17 731	16 036	15 154	13 553	13 119	13 192	12 469	10 911	17 567
октомври	17 350	18 992	18 402	16 489	15 075	14 919	12 860	12 226	12 224	17 272
ноември	15 660	19 332	18 048	15 197	13 746	13 680	12 743	13 095	11 633	16 953
декември	15 784	18 405	18 925	14 683	14 547	13 692	12 253	13 138	11 455	16 396
Средномесечно	17 373	18 139	18 333	18 187	15 144	15 259	14 024	13 578	12 358	16 025

6.8. СРЕДНИ РАЗМЕРИ НА ПАРИЧНИТЕ ОБЕЗЩЕТЕНИЯ ЗА БЕЗРАБОТИЦА, РАЗПРЕДЕЛЕНИ ПО ОБЛАСТИ ЗА ПЕРИОДА 2011 г. - 2020 г.

Област	Средномесечно парично обезщетение за безработица (лева)									
	2011 г.	2012 г.	2013 г.	2014 г.	2015 г.	2016 г.	2017 г.	2018 г.	2019 г.	2020 г.
1. Благоевград	212,88	220,14	237,81	233,07	282,02	321,23	396,13	587,57	601,16	563,89
2. Бургас	265,59	255,82	252,70	265,47	291,78	326,82	332,19	390,42	413,45	458,00
3. Варна	259,94	271,54	284,74	292,77	348,43	368,44	408,19	466,75	486,40	510,52
4. Велико Търново	228,58	231,87	238,58	249,32	280,43	317,71	362,42	443,74	457,86	470,86
5. Видин	222,20	203,69	263,64	233,92	270,40	297,10	332,22	388,03	399,49	422,84
6. Враца	241,57	241,71	243,33	234,31	262,83	302,81	324,65	400,02	412,24	445,22
7. Габрово	247,01	242,31	262,26	274,81	296,00	341,80	397,63	472,19	504,48	498,53
8. Кърджали	219,59	218,27	235,18	234,00	277,49	306,23	366,85	456,46	473,59	483,68
9. Кюстендил	228,26	228,21	230,48	246,14	265,09	288,59	353,10	425,24	434,46	443,15
10. Ловеч	225,74	226,04	229,63	240,05	270,60	313,54	359,25	462,41	475,45	501,48
11. Монтана	230,91	227,50	236,61	239,76	274,20	303,88	327,69	377,23	405,46	424,04
12. Пазарджик	220,15	218,07	217,15	230,68	250,30	302,28	350,63	445,94	444,66	458,06
13. Перник	280,86	268,48	249,27	271,47	295,77	336,69	374,32	439,49	457,86	478,29
14. Плевен	242,05	229,32	239,57	240,89	276,26	313,81	353,59	436,92	440,87	482,14
15. Пловдив	248,22	268,49	274,20	270,88	295,93	338,89	372,07	454,67	464,27	482,35
16. Разград	212,67	203,38	209,53	234,16	255,93	277,65	321,99	382,82	405,51	424,93
17. Русе	253,46	250,82	250,28	248,14	284,66	331,34	381,84	434,92	453,80	461,51
18. Силистра	219,21	212,78	227,05	231,00	254,11	279,81	324,58	392,74	390,90	420,21
19. Сливен	242,05	253,18	243,46	251,20	261,08	280,86	315,70	378,28	392,93	426,60
20. Смолян	265,30	225,78	229,08	237,75	287,67	336,81	416,50	530,81	503,05	521,16
21. София-град	360,05	368,98	388,00	412,39	454,21	501,70	582,00	654,96	694,09	662,10
22. София	263,93	268,54	269,39	271,82	296,50	342,92	377,51	435,44	475,51	490,98
23. Стара Загора	289,90	275,73	302,21	293,85	311,41	352,98	393,20	455,43	465,29	484,10
24. Добрич	231,61	237,50	241,89	249,68	276,38	297,73	349,19	415,27	427,57	455,29
25. Търговище	217,16	204,57	212,50	282,16	257,07	295,80	370,12	483,38	551,35	585,03
26. Хасково	233,34	236,28	236,08	241,09	274,10	309,15	348,42	407,22	405,84	412,32
27. Шумен	223,06	229,65	241,83	235,24	261,38	306,86	353,07	455,88	468,87	476,37
28. Ямбол	244,66	236,17	258,39	258,67	274,40	308,89	373,86	432,34	435,31	448,69
Общо за страната	257,80	257,35	266,72	267,25	302,59	340,38	395,7	477,56	494,13	508,26

6.9. БРОЙ РЕГИСТРИРАНИ БЕЗРАБОТНИ С ПРАВО НА ПАРИЧНИ ОБЕЗЩЕТЕНИЯ ЗА БЕЗРАБОТИЦА, РАЗПРЕДЕЛЕНИ ПО ОБЛАСТИ И ПОЛ ЗА ПЕРИОДА 2011 г. - 2020 г.

Област	2011 г.			2012 г.			2013 г.			2014 г.			2015 г.		
	Общ брой	В т.ч.		Общ брой	В т.ч.		Общ брой	В т.ч.		Общ брой	В т.ч.		Общ брой	В т.ч.	
		мъже	жени		мъже	жени		мъже	жени		мъже	жени		мъже	жени
1. Благоевград	5 825	2 583	3 242	6 694	3 121	3 573	6 740	3 224	3 516	6 430	2 995	3 435	5 561	2 373	3 188
2. Бургас	7 187	2 881	4 306	7 103	2 735	4 368	6 965	2 671	4 294	6 364	2 404	3 960	6 359	2 458	3 901
3. Варна	6 585	2 681	3 904	7 383	2 922	4 461	6 997	2 849	4 148	6 133	2 398	3 735	5 715	2 232	3 483
4. Велико Търново	4 236	2 075	2 161	4 422	2 050	2 372	4 449	2 096	2 353	3 696	1 799	1 897	3 361	1 553	1 808
5. Видин	1 205	574	631	1 844	954	890	1 571	832	739	1 362	668	694	1 232	648	584
6. Враца	3 009	1 543	1 466	3 461	1 719	1 742	3 452	1 822	1 630	2 860	1 398	1 462	2 492	1 182	1 310
7. Габрово	1 954	1 022	932	1 887	910	977	1 740	864	876	1 557	776	781	1 513	713	800
8. Кърджали	2 081	973	1 108	2 332	1 238	1 094	2 493	1 341	1 152	2 090	982	1 108	1 739	721	1 018
9. Кюстендил	2 012	892	1 120	2 403	1 033	1 370	2 099	948	1 151	1 882	782	1 100	1 560	611	949
10. Ловеч	1 991	976	1 015	2 245	1 081	1 164	2 417	1 205	1 212	2 169	1 076	1 093	1 952	954	998
11. Монтана	1 934	1 016	918	2 316	1 241	1 075	2 319	1 196	1 123	1 954	1 015	939	1 661	790	871
12. Пазарджик	4 304	1 984	2 320	4 780	2 223	2 557	4 388	1 990	2 398	3 754	1 660	2 094	3 494	1 492	2 002
13. Перник	2 234	1 129	1 105	2 345	1 081	1 264	2 234	1 036	1 198	2 025	919	1 106	1 587	697	890
14. Плевен	4 005	2 156	1 849	5 114	2 618	2 496	5 178	2 779	2 399	4 282	2 172	2 110	3 569	1 785	1 784
15. Пловдив	9 357	4 148	5 209	10 045	4 483	5 562	10 206	4 637	5 569	8 646	3 814	4 832	7 840	3 301	4 539
16. Разград	1 741	922	819	2 060	1 075	985	2 180	1 093	1 087	1 787	914	873	1 721	833	888
17. Русе	3 805	1 915	1 890	3 843	1 874	1 969	3 964	1 876	2 088	3 036	1 358	1 678	2 631	1 147	1 484
18. Силистра	1 693	865	828	1 932	1 068	864	2 120	1 172	948	1 776	917	859	1 389	666	723
19. Сливен	2 166	1 020	1 146	2 482	1 189	1 293	2 540	1 234	1 306	1 987	898	1 089	1 690	755	935
20. Смолян	3 666	1 739	1 927	4 141	1 860	2 281	4 432	1 926	2 506	3 706	1 582	2 124	2 846	1 251	1 595
21. София-град	14 647	6 724	7 923	15 143	6 793	8 350	14 539	6 378	8 161	12 759	5 406	7 353	12 342	5 272	7 070
22. София	3 897	1 772	2 125	4 308	1 976	2 332	4 171	1 919	2 252	3 568	1 595	1 973	3 276	1 392	1 884
23. Стара Загора	4 132	1 895	2 237	5 131	2 255	2 876	4 512	2 033	2 479	4 148	1 801	2 347	3 510	1 497	2 013
24. Добрич	3 029	1 417	1 612	3 531	1 618	1 913	3 536	1 646	1 890	3 274	1 483	1 791	2 814	1 220	1 594
25. Търговище	2 044	1 053	991	2 088	1 052	1 036	2 127	1 064	1 063	1 945	1 042	903	1 545	749	796
26. Хасково	3 690	1 650	2 040	3 950	1 870	2 080	4 085	1 966	2 119	3 434	1 532	1 902	3 108	1 379	1 729
27. Шумен	2 419	1 114	1 305	2 707	1 293	1 414	3 084	1 486	1 598	2 616	1 163	1 453	2 245	1 045	1 200
28. Ямбол	1 732	780	952	1 998	888	1 110	1 987	913	1 074	1 566	687	879	1 440	613	827
Общо за страната	106 580	49 499	57 081	117 688	54 220	63 468	116 525	54 196	62 329	100 806	45 236	55 570	90 192	39 329	50 863

Забележка : До 2019 г. гражданите на други държави не са наблюдавани като отделна група.

6.9. БРОЙ РЕГИСТРИРАНИ БЕЗРАБОТНИ С ПРАВО НА ПАРИЧНИ ОБЕЗЩЕТЕНИЯ ЗА БЕЗРАБОТИЦА, РАЗПРЕДЕЛЕНИ ПО ОБЛАСТИ И ПОЛ ЗА ПЕРИОДА 2011 г. - 2020 г.

/ продължение и край /

Област	2016 г.			2017 г.			2018 г.			2019 г.			2020 г.		
	Общ брой	в т.ч.		Общ брой	в т.ч.		Общ брой	в т.ч.		Общ брой	в т.ч.		Общ брой	в т.ч.	
		мъже	жени		мъже	жени		мъже	жени		мъже	жени		мъже	жени
1. Благоевград	5 624	2 487	3 137	5 117	2 193	2 924	5 292	2 172	3 120	4 362	1 751	2 611	7 370	2 829	4 541
2. Бургас	6 392	2 510	3 882	5 567	1 912	3 655	4 923	1 652	3 271	4 384	1 532	2 852	7 252	2 874	4 378
3. Варна	5 518	2 095	3 423	5 167	1 931	3 236	4 485	1 654	2 831	3 835	1 471	2 364	6 885	2 645	4 240
4. Велико Търново	3 262	1 520	1 742	2 939	1 357	1 582	2 649	1 230	1 419	2 341	1 063	1 278	3 734	1 670	2 064
5. Видин	1 181	591	590	848	417	431	899	437	462	658	309	349	1 112	503	609
6. Враца	2 290	1 070	1 220	1 957	924	1 033	1 954	873	1 081	1 553	687	866	2 105	930	1 175
7. Габрово	1 403	601	802	1 286	603	683	1 166	537	629	1 026	472	554	1 803	840	963
8. Кърджали	1 653	674	979	1 606	647	959	1 458	575	883	1 391	538	853	1 826	760	1 066
9. Кюстендил	1 654	682	972	1 829	821	1 008	1 606	656	950	1 288	517	771	2 032	803	1 229
10. Ловеч	1 782	842	940	1 677	799	878	1 477	705	772	1 488	736	752	2 410	1 118	1 292
11. Монтана	1 656	789	867	1 286	620	666	1 270	602	668	1 078	525	553	1 598	729	869
12. Пазарджик	3 566	1 564	2 002	3 170	1 325	1 845	2 970	1 222	1 748	2 344	958	1 386	3 957	1 586	2 371
13. Перник	1 685	689	996	1 469	662	807	1 306	560	746	1 182	448	734	1 894	758	1 136
14. Плевен	3 457	1 753	1 704	3 031	1 486	1 545	2 827	1 351	1 476	2 362	1 120	1 242	3 733	1 743	1 990
15. Пловдив	7 410	3 066	4 344	6 843	2 820	4 023	6 258	2 617	3 641	5 492	2 200	3 292	9 071	3 542	5 529
16. Разград	1 681	804	877	1 349	646	703	1 252	543	709	1 114	505	609	1 527	703	824
17. Русе	2 516	1 099	1 417	2 279	1 067	1 212	2 149	972	1 177	2 002	930	1 072	3 280	1 388	1 892
18. Силистра	1 491	762	729	1 320	694	626	1 156	583	573	993	481	512	1 457	714	743
19. Сливен	1 699	785	914	1 527	705	822	1 407	615	792	1 335	605	730	1 849	850	999
20. Смолян	2 622	1 164	1 458	2 272	999	1 273	2 037	908	1 129	1 544	650	894	2 518	1 092	1 426
21. София-град	11 827	5 062	6 765	11 063	4 707	6 356	10 077	4 364	5 713	8 533	3 687	4 846	16 131	6 745	9 386
22. София	3 112	1 373	1 739	2 716	1 188	1 528	2 534	1 104	1 430	2 417	986	1 431	4 034	1 665	2 369
23. Стара Загора	3 338	1 412	1 926	2 992	1 295	1 697	2 781	1 166	1 615	2 453	1 061	1 392	4 507	1 760	2 747
24. Добрич	2 683	1 172	1 511	2 482	1 121	1 361	2 310	1 008	1 302	1 900	803	1 097	2 899	1 253	1 646
25. Търговище	1 541	711	830	1 459	679	780	1 305	587	718	1 314	552	762	1 584	703	881
26. Хасково	3 305	1 464	1 841	2 728	1 172	1 556	2 356	993	1 363	2 105	874	1 231	3 657	1 372	2 285
27. Шумен	2 082	998	1 084	1 939	848	1 091	1 688	751	937	1 473	663	810	2 174	912	1 262
28. Ямбол	1 407	627	780	1 289	558	731	1 151	473	678	953	382	571	1 503	601	902
Граждани на други държави													127		
Общо за страната	87 837	38 366	49 471	79 207	34 196	45 011	72 743	30 910	41 833	62 920	26 506	36 414	104 029	43 088	60 814

Забележка : До 2019 г. гражданите на други държави не са наблюдавани като отделна група.

7. ПОКАЗАТЕЛИ, ХАРАКТЕРИЗИРАЩИ УЧИТЕЛСКИЯ ПЕНСИОНЕН ФОНД

7.1. ПОКАЗАТЕЛИ, ХАРАКТЕРИЗИРАЩИ УЧИТЕЛСКИЯ ПЕНСИОНЕН ФОНД ЗА ПЕРИОДА 2011 г. - 2020 г.

/към 31 декември на съответната година/

ПОКАЗАТЕЛИ	2011 г.	2012 г.	2013 г.	2014 г.	2015 г.	2016 г.	2017 г.	2018 г.	2019 г.	2020 г.
Брой пенсионери от УчПФ - ОБЩО	19 601	20 192	19 934	19 923	22 381	24 992	27 329	29 300	30 930	32 461
1. Брой пенсионери с учителски осигурителен стаж, пенсионирали се по чл.69в, ал.1 от КСО	3 115	2 843	2 081	1 446	1 692	1 951	2 042	1 999	1 954	1 792
- среден брой месеци, недостигащ до навършване на възрастта по чл.68, ал.1 от КСО	31,9	35,3	39,8	39,7	34,6	32,7	34,5	37,6	38,2	37,9
- среден основен месечен размер (лв.)	242,13	252,01	275,74	285,74	323,07	335,93	372,50	406,69	451,09	509,11
2. Брой пенсионери с учителски осигурителен стаж, пенсионирали по чл.69в, ал. 4 от КСО	86	86	86	89	122	158	178	202	198	202
- среден брой месеци, недостигащи до навършване на възрастта по чл.68, ал.3 от КСО	44,9	58,2	61,4	63,8	66,0	65,5	65,0	61,1	61,2	59,9
- среден основен месечен размер (лв.)	211,44	227,40	247,77	268,49	269,50	277,53	303,23	329,42	366,82	431,43
3. Брой пенсионери с учителски осигурителен стаж, с право на добавка от УчПФ по чл.69в, ал. 3 от КСО	16 400	17 263	17 767	18 388	20 567	22 883	25 109	27 099	28 778	30 467
- среден осигурит. стаж в месеци, за които има осигурителна вноска в УчПФ, след придобиване право на пенсия по чл. 69в, ал.1	55,8	56,4	56,8	57,1	56,6	56,4	56,1	56,0	56,3	57,1
- среден основен месечен размер на пенсията (лв.)	250,15	256,68	284,28	297,52	320,41	347,42	372,09	402,35	444,05	496,04
- среден месечен размер на добавката (лв.)	29,52	30,53	34,06	59,02	62,35	62,35	70,85	76,18	84,22	95,43
4. Брой и вид на добавките към пенсиите на учителите, пенсионирани по чл.69в, ал. 2 от КСО	376	361	249	184	214	250	258	259	246	220
- добавка за чужда помощ по чл.103 от КСО	4	3	4		1	4	4	2	3	9
- месечни добавки по чл.9, ал.1 ЗПГРРЛ	8	7	4	3	1	1				
- добавка по чл.84 от КСО	364	351	241	181	212	245	254	257	243	211
5. Разходи за пенсии и добавки от УчПФ (лв.)	16 273 390	16 917 808	16 144 747	19 557 512	23 712 172	27 706 298	31 969 176	35 351 834	40 234 237	46 637 351
- пенсии по чл.69в, ал.2 и ал.4 от КСО	10 449 805	10 584 408	9 037 684	6 706 841	8 546 763	9 732 877	10 997 674	11 502 959	12 195 126	13 078 910
- добавки по чл.69в, ал. 3 от КСО	5 821 114	6 329 811	7 103 574	12 847 946	15 162 671	17 969 557	20 966 681	23 846 369	28 034 916	33 548 136
- добавки за чужда помощ по чл. 103 от КСО	2 471	3 589	3 489	2 725	2 738	3 864	4 821	2 507	4 195	10 305

7.2. БРОЙ УЧИТЕЛИ ПО ГРУПИ ВЪЗРАСТ ЗА ПЕРИОДА 2011 г. - 2020 г.

(общо мъже и жени)

	2011 г.	2012 г.	2013 г.	2014 г.	2015 г.	2016 г.	2017 г.	2018 г.	2019 г.	2020 г.
ОБЩО	86 929	88 201	89 175	90 007	89 539	88 707	88 430	88 918	89 358	89 815
под 25 г.	658	863	1 032	1 158	1 217	1 292	1 288	1 332	1 351	1 437
25 - 29 г.	2 642	2 961	3 216	3 559	3 942	4 323	4 580	4 834	4 784	4 806
30 - 34 г.	5 828	5 357	4 896	4 729	4 624	4 821	5 161	5 460	5 960	6 674
35 - 39 г.	10 077	10 289	9 962	9 362	8 735	8 296	7 768	7 460	7 371	7 729
40 - 44 г.	13 606	13 142	12 649	12 348	11 964	11 994	12 276	12 192	11 870	11 663
45 - 49 г.	14 714	14 631	14 667	14 850	14 740	14 524	14 054	13 682	13 680	13 856
50 - 54 г.	18 132	17 532	16 974	16 335	15 513	15 203	15 036	15 090	15 406	15 627
55 - 59 г.	17 496	18 183	18 682	18 915	18 604	17 913	17 244	16 856	16 266	15 603
над 59 г.	3 776	5 243	7 097	8 751	10 200	10 341	11 023	12 012	12 670	12 420

Източник: Център за информационно осигуряване на образованието към Министерството на образованието и науката.

7.3. БРОЙ УЧИТЕЛИ - МЪЖЕ ПО ГРУПИ ВЪЗРАСТ ЗА ПЕРИОДА 2011 г. - 2020 г.

	2011 г.	2012 г.	2013 г.	2014 г.	2015 г.	2016 г.	2017 г.	2018 г.	2019 г.	2020 г.
ОБЩО	11 781	11 744	11 732	11 928	11 900	11 826	11 886	11 304	11 028	11 452
под 25 г.	110	128	130	176	189	181	161	117	105	173
25 - 29 г.	408	473	538	643	716	790	850	783	732	756
30 - 34 г.	679	625	600	626	635	687	806	833	876	1 037
35 - 39 г.	1 086	1 030	992	928	878	834	831	760	774	895
40 - 44 г.	1 323	1 300	1 236	1 227	1 219	1 187	1 172	1 107	1 017	1 071
45 - 49 г.	1 761	1 675	1 574	1 476	1 425	1 400	1 387	1 311	1 288	1 360
50 - 54 г.	2 368	2 309	2 232	2 202	2 007	1 878	1 758	1 592	1 492	1 504
55 - 59 г.	2 506	2 436	2 418	2 439	2 502	2 526	2 479	2 340	2 242	2 094
над 59 г.	1 540	1 768	2 012	2 211	2 329	2 343	2 442	2 461	2 502	2 562

Източник: Център за информационно осигуряване на образованието към Министерството на образованието и науката.

7.4. БРОЙ УЧИТЕЛИ - ЖЕНИ ПО ГРУПИ ВЪЗРАСТ ЗА ПЕРИОДА 2011 г. - 2020 г.

	2011 г.	2012 г.	2013 г.	2014 г.	2015 г.	2016 г.	2017 г.	2018 г.	2019 г.	2020 г.
ОБЩО	75 148	76 457	77 443	78 079	77 639	76 881	76 544	77 614	78 330	78 363
под 25 г.	548	735	902	982	1 028	1 111	1 127	1 215	1 246	1 264
25 - 29 г.	2 234	2 488	2 678	2 916	3 226	3 533	3 730	4 051	4 052	4 050
30 - 34 г.	5 149	4 732	4 296	4 103	3 989	4 134	4 355	4 627	5 084	5 637
35 - 39 г.	8 991	9 259	8 970	8 434	7 857	7 462	6 937	6 700	6 597	6 834
40 - 44 г.	12 283	11 842	11 413	11 121	10 745	10 807	11 104	11 085	10 853	10 592
45 - 49 г.	12 953	12 956	13 093	13 374	13 315	13 124	12 667	12 371	12 392	12 496
50 - 54 г.	15 764	15 223	14 742	14 133	13 506	13 325	13 278	13 498	13 914	14 123
55 - 59 г.	14 990	15 747	16 264	16 476	16 102	15 387	14 765	14 516	14 024	13 509
над 59 г.	2 236	3 475	5 085	6 540	7 871	7 998	8 581	9 551	10 168	9 858

Източник: Център за информационно осигуряване на образованието към Министерството на образованието и науката.

7.5. БРОЙ ОСИГУРЕНИ ЛИЦА С УЧИТЕЛСКИ ОСИГУРИТЕЛЕН СТАЖ /УЧАСТВАЩИ В УЧИТЕЛСКИЯ ПЕНСИОНЕН ФОНД/ И СРЕДНИЯ ИМ ОСИГУРИТЕЛЕН ДОХОД ПРЕЗ 2020 г.

Месец	Общо	Среден осигурителен доход	Жени	Среден осигурителен доход	Мъже	Среден осигурителен доход
	брой	/лв./	брой	/лв./	брой	/лв./
Средномесечно:	90 553	1 667,60	78 018	1 669,44	12 535	1 656,19
Януари	91 789	1 500,95	79 128	1 503,53	12 661	1 484,82
Февруари	91 557	1 552,31	78 931	1 554,96	12 626	1 535,73
Март	91 223	1 511,54	78 686	1 514,19	12 537	1 494,93
Април	90 271	1 552,62	77 774	1 555,68	12 497	1 533,57
Май	90 260	1 718,65	77 789	1 716,43	12 471	1 732,55
Юни	89 292	1 675,23	76 889	1 673,11	12 403	1 688,36
Юли	86 782	1 567,46	74 927	1 569,25	11 855	1 556,10
Август	85 550	1 528,67	73 897	1 531,21	11 653	1 512,60
Септември	92 250	1 721,06	79 389	1 725,99	12 861	1 690,61
Октомври	93 293	1 971,76	80 247	1 977,26	13 046	1 937,90
Ноември	93 074	1 627,53	80 093	1 631,04	12 981	1 605,90
Декември	91 289	2 063,93	78 465	2 063,17	12 824	2 068,57

Източник:Регистър на осигурените лица

**7.6. БРОЙ ОСИГУРЕНИ ЛИЦА С УЧИТЕЛСКИ ОСИГУРИТЕЛЕН СТАЖ /УЧАСТВАЩИ В
УЧИТЕЛСКИЯ ПЕНСИОНЕН ФОНД/ И СРЕДНИЯ ИМ ОСИГУРИТЕЛЕН ДОХОД ЗА
ПЕРИОДА 2000 г. - 2020 г.**

По години	Общо	Среден осигурителен доход	Жени	Среден осигурителен доход	Мъже	Среден осигурителен доход
	брой	/лв./	брой	/лв./	брой	/лв./
2000	111 326	219,65	91 820	216,84	19 506	232,90
2001	113 168	244,47	93 783	241,61	19 386	258,27
2002	115 708	281,03	96 184	277,86	19 524	296,62
2003	114 982	312,29	95 622	309,26	19 360	327,27
2004	115 379	336,14	96 118	332,67	19 262	353,44
2005	114 155	349,44	95 259	345,85	18 896	367,55
2006	112 928	389,68	94 596	385,88	18 332	409,27
2007	104 508	469,22	87 726	467,82	16 782	476,56
2008	98 155	640,49	83 090	638,92	15 065	649,15
2009	91 968	720,58	78 450	718,46	13 517	732,84
2010	90 499	767,96	77 450	766,53	13 049	776,47
2011	89 667	766,81	77 000	765,80	12 667	772,96
2012	89 680	777,63	77 289	776,81	12 391	782,76
2013	90 247	843,64	78 051	842,67	12 196	849,88
2014	90 407	862,11	78 203	861,25	12 205	867,64
2015	90 795	888,55	78 530	888,43	12 265	889,34
2016	89 911	937,87	77 784	938,18	12 128	935,88
2017	89 155	1081,33	77 096	1081,34	12 059	1081,26
2018	89 530	1199,17	77 381	1199,36	12 149	1197,96
2019	90 465	1426,99	78 097	1427,89	12 368	1421,31
2020	90 553	1667,60	78 018	1669,44	12 535	1656,19

Източник: Регистър на осигурените лица

7.7. БАЛАНС НА УЧИТЕЛСКИЯ ПЕНСИОНЕН ФОНД ЗА ПЕРИОДА 2011 г. - 2020 г.

ПОКАЗАТЕЛИ	2011 г.	2012 г.	2013 г.	2014 г.	2015 г.	2016 г.	2017 г.	2018 г.	2019 г.	2020 г.
I. ПРИХОДИ - ВСИЧКО	43 292 351	47 203 569	49 686 670	52 258 902	53 810 425	55 955 760	61 531 741	66 519 199	74 066 138	83 177 507
Собствени приходи	43 292 351	47 203 569	49 686 670	52 258 902	53 810 425	55 955 760	61 531 741	66 519 199	74 066 138	83 177 507
Данъчни приходи	34 803 435	35 716 901	36 011 380	37 655 029	38 392 417	40 246 152	46 958 805	52 555 579	62 549 562	73 740 595
Неданъчни приходи	8 488 916	11 486 668	13 675 290	14 603 873	15 418 008	15 709 608	14 572 936	13 963 620	11 516 546	9 436 913
II. РАЗХОДИ + III. ТРАНСФЕРИ	16 360 660	17 006 937	16 217 339	19 643 676	23 791 051	27 772 963	32 040 311	35 363 115	40 262 630	46 654 154
IV. ДЕФИЦИТ (-) / ИЗЛИШЪК (+)(I. - II. + III.)	26 931 691	30 196 632	33 469 331	32 615 226	30 019 374	28 182 797	29 491 430	31 156 084	33 803 507	36 523 353
V. ФИНАНСИРАНЕ	-26 931 691	-30 196 632	-33 469 331	-32 615 226	-30 019 374	-28 182 797	-29 491 430	-31 156 084	-33 803 507	-36 523 353
Средства на разпореждане предоставени /събрани от / за бюджетни сметки	319 853	-259 659	-613 056	415 537	385 981	277 833	-904 411	143 498	-984 781	-1 006 988
Суми по разчети за поети осигурителни вноски за УчПФ	-2 865 469	-98 700	2 595	666 006	-236 660	-28 578	-114 791	148 829	100 331	-49 269
Покупко-продажба на държавни (общински) ценни книжа от бюджетни предприятия - нето	-41 053 436	-75 972 709	-47 522 361	-36 173 197	-36 426 989	19 016 677	-76 255 511	57 748 309	51 601 338	84 017 112
Покупко- продажба на държавни (общински) ценни книжа на първичния пазар	-65 598 859	-97 536 050	-67 568 829	-70 434 871	-53 053 524	-26 107 840	-125 806 275		-26 174 970	
Получени погашения по държавни ценни книжа	24 545 423	21 563 341	20 046 468	34 261 674	16 626 535	45 124 517	49 550 764	57 748 309	77 776 308	84 017 112
Друго финансиране - нето (+/-)										
Депозити и средства по сметки - нето (+/-)	16 667 361	46 134 436	14 663 491	2 476 428	6 258 295	-47 448 729	47 783 283	-89 196 720	-84 520 395	-119 484 207

**8. ПОКАЗАТЕЛИ ХАРАКТЕРИЗИРАЩИ
ФОНД
ГАРАНТИРАНИ ВЗЕМАНЯ НА
РАБОТНИЦИТЕ И СЛУЖИТЕЛИТЕ**

8.1. НАТУРАЛНИ ПОКАЗАТЕЛИ ЗА ФГВРС ЗА ПЕРИОДА 2011 г. - 2020 г.

Показатели	2011 г.	2012 г.	2013 г.	2014 г.	2015 г.	2016 г.	2017 г.	2018 г.	2019 г.	2020 г.
Максимален месечен размер на гарантираното вземане по чл.22, ал.2 и чл.23, ал.2 от ЗГВРСНР / лева/	1000,00	1000,00	1000.00 / 1200.00 от 01.10.2013г.	1200,00	1200,00	1200,00	1200,00	1300,00	1400,00	1525,00
Процент на вноската за ФГВРС	0,0%	0,0%	0,0%	0,0%	0,0%	0,0%	0,0%	0,0%	0,0%	0,0%
Доходност от инвестиции в ДЦК / изплащана на купон - годишна /	4,67%	4,40%	4,30%	4,07%	4,00%	4,10%	3,01%	2,72%	2,18%	1,86%
Лихвени проценти по левови срочни депозити	0,84%	0,00%	0,00%	0,00%	0,00%	0,00%	0,00%	0,00%	0,00%	0,00%
Разходи за издръжка на ФГВРС, като % от годишните приходи на фонда	0,3%	0,3%	0,3%	0,3%	0,3%	0,3%	0,3%	0,3%	0,3%	0,3%
Разходи за дейността по чл.13 от ЗБДОО - % от приходите от вноски/ годишни приходи	0,0%	0,0%	1,5%	1,5%	1,5%	1,5%	1,5%	1,5%	97 500 лв.	81 000 лв.
Брой на лицата, на които са изплатени гарантирани вземания	918	485	523	156	280	444	391	3 720	3 011	2 223
Брой на лицата, на които са издадени откази за изплащане на гарантирани вземания	212	100	88	24	16	64	88	2 363	409	126
Средно обезщетение на лице /лв./	2 001,59	1 702,77	1 557,41	2 250,43	3 995,12	4 531,49	1 833,61	1 984,87	1 592,49	3 326,87

**8.2. ФИНАНСОВО СЪСТОЯНИЕ ПО ОТЧЕТА НА ФГВРС
ЗА ПЕРИОДА 2011 г. - 2020 г.**

в лева

ПОКАЗАТЕЛИ	2011 г.	2012 г.	2013 г.	2014 г.	2015 г.
I. ПРИХОДИ	9 144 944	9 137 704	9 629 053	9 335 987	9 678 044
1. От вноски	1 253 181	243 399	397 427	114 102	98 629
1.1 Вноски от работодатели за работници и служители внесени за ФГВРС	1 253 181	243 399	397 427	114 102	98 629
1.2. Главници по ревизионни актове за начет					
2. Приходи и доходи от собственост	7 664 576	8 795 746	9 156 427	9 185 130	9 555 905
2.1. Приходи от лихви и отстъпки от държавни и общински ценни книжа	7 584 073	8 659 795	9 156 427	9 185 130	9 555 905
2.2. Приходи от лихви по срочни депозити за сметка на ЦБ (+/-)	80 503	135 951			
2.3. Приходи от лихви по текущи банкови сметки					
3. Приходи от глоби, санкции и наказателни лихви	227 187	98 559	61 392	36 755	23 510
4. Други неданъчни приходи			13 807		
II. РАЗХОДИ	1 915 419	871 950	844 218	471 855	1 199 165
2.1. Заплати, други възнаграждения и осигурителни вноски	339 635	149 203	158 410	82 447	202 312
2.1.1. Заплати, възнаграждения на персонала, нает по трудови правоотношения	204	3 000	3 600		
2.1.2. Други възнаграждения и плащания на персонала	28 141	23 110	30 180	28 440	33 580
2.1.3. Осигурителни вноски за ДОО	188 334	78 394	77 669	33 452	109 439
2.1.4. Здравно-осигурителни вноски	72 988	32 118	31 163	14 184	41 528
2.1.5. Вноски за ДЗПО	49 968	12 581	15 798	6 371	17 765
2.2. Други текущи трансфери за домакинствата	1 527 151	692 605	524 705	217 021	845 270
2.2.1. Плащания от ФГВРС на вземания на работниците и служителите от предприятия в несъстоятелност	1 528 495	703 300	683 804	296 968	937 600
2.2.2. Възстановени суми на работодатели за изплатени от ФГВРС гарантирани вземания на работниците и служителите (-)	-1 344	-10 695	-159 099	-79 947	-92 330
2.3. Разходи за издръжка на фонда	48 633	30 142	161 103	172 387	151 583
III. ТРАНСФЕРИ					
IV. ДЕФИЦИТ / ИЗЛИШЪК	7 229 526	8 265 755	8 784 835	8 864 132	8 478 879
V. ФИНАНСИРАНЕ	-7 229 526	-8 265 755	-8 784 835	-8 864 132	-8 478 879
5.1. Покупка на държавни (общински) ценни книжа на първичния пазар (-)	-25 263 845	-43 836 812	-28 385 248	-47 961 784	-8 514 370
5.2. Получени погашения по държавни (общински) ценни книжа (+)	11 946 199	25 580 359	13 632 143	38 262 987	0
5.3. Вноски към 31.12. прехвърлени в разч. с/ка на банката				-1	1
5.4. Остатък по левови текущи сметки на ФГВРС в БНБ от предходния период (+)	6 714 990	3 735 495	3 715 774	1 740 981	923 661
5.5. Наличност по левови текущи сметки на ФГВРС в БНБ към края на периода (-)	-3 735 495	-3 715 774	-1 740 981	-923 661	-888 086
5.6. Остатък по левови депозити на ФГВРС в БНБ от предходния период (+)	18 000 000	16 000 000	6 000 000	2 000 000	2 000 000
5.7. Наличност по левови депозити на ФГВРС в БНБ в края на периода (-)	-16 000 000	-6 000 000	-2 000 000	-2 000 000	-2 000 000
5.8 Чужди средства, грешно постъпили					
5.9. Средства на разпореждане предоставени/събрани от/за бюджетни сметки	1 109 695	-29 022	-8 771	17 923	-384
5.10. Суми по разчети за централизиран осигурителни вноски от ФГВРС	-1 070		2 248	-577	299

**8.2. ФИНАНСОВО СЪСТОЯНИЕ ПО ОТЧЕТА НА ФГВРС
ЗА ПЕРИОДА 2011 г. - 2020 г.**

/Продължение и край/

в лева

ПОКАЗАТЕЛИ	2016 г.	2017 г.	2018 г.	2019 г.	2020 г.
I. ПРИХОДИ	9 903 774	8 281 277	6 463 867	4 655 657	3 829 700
1. От вноски	89 778	61 237	34 759	23 272	7 789
1.1 Вноски от работодатели за работници и служители внесени за ФГВРС	89 778	61 237	34 759	23 272	7 789
1.2. Главници по ревизионни актове за начет					
2. Приходи и доходи от собственост	9 719 021	8 205 072	6 423 667	4 620 493	3 816 557
2.1. Приходи от лихви и отстъпки от държавни и общински ценни книжа	9 719 021	8 205 051	6 423 667	4 620 493	3 816 557
2.2. Приходи от лихви по срочни депозити за сметка на ЦБ (+/-)					
2.3. Приходи от лихви по текущи банкови сметки		21			
3. Приходи от глоби, санкции и наказателни лихви	94 975	14 318	4 341	8 171	3 027
4. Други неданъчни приходи		650	1 100	3 721	2 326
II. РАЗХОДИ	2 059 798	407 946	7 484 260	4 667 532	6 595 247
2.1. Заплати, други възнаграждения и осигурителни вноски	342 085	-21 349	78 085	56 654	103 437
2.1.1. Заплати, възнаграждения на персонала, нает по трудови правоотношения	21 088	30 366	34 060	36 950	39 478
2.1.2. Други възнаграждения и плащания на персонала	31 380	35 260	43 439	47 831	56 016
2.1.3. Осигурителни вноски за ДОО	172 122	-54 534	-345	-18 239	5 611
2.1.4. Здравно-осигурителни вноски	76 499	-20 138	223	-7 123	1 488
2.1.5. Вноски за ДЗПО	40 996	-12 303	708	-2 765	845
2.2. Други текущи трансфери за домакинствата	1 559 574	242 827	7 294 593	4 477 796	6 401 480
2.2.1. Плащания от ФГВРС на вземания на работниците и служителите от предприятия в несъстоятелност	1 702 711	716 941	7 383 706	4 794 981	7 397 792
2.2.2. Възстановени суми на работодатели за изплатени от ФГВРС гарантирани вземания на работниците и служителите (-)	-143 137	-474 114	-89 113	-317 185	-996 312
2.3. Разходи за издръжка на фонда	158 139	186 468	111 583	131 662	89 895
2.4. Платени данъци, такси и административни санкции				1 420	435
III. ТРАНСФЕРИ					
IV. ДЕФИЦИТ / ИЗЛИШЪК	7 843 976	7 873 331	-1 020 393	-11 876	-2 765 548
V. ФИНАНСИРАНЕ	-7 843 976	-7 873 331	1 020 393	11 876	2 765 548
5.1. Покупка на държавни (общински) ценни книжа на първичния пазар (-)	-4 999 945	-85 504 549		-28 925 780	
5.2. Получени погашения по държавни (общински) ценни книжа (+)	14 067 682	70 001 567	50 077 535	49 068 946	22 012 456
5.3. Вноски към 31.12. прехвърлени в разч. с/ка на банката		-21	21		
5.4. Остатък по левови текущи сметки на ФГВРС в БНБ от предходния период (+)	888 086	19 800 758	12 177 587	61 239 791	81 372 069
5.5. Наличност по левови текущи сметки на ФГВРС в БНБ към края на периода (-)	-19 800 758	-12 177 587	-61 239 791	-81 372 069	-100 622 293
5.6. Остатък по левови депозити на ФГВРС в БНБ от предходния период (+)	2 000 000				
5.7. Наличност по левови депозити на ФГВРС в БНБ в края на периода (-)					
5.8 Чужди средства, грешно постъпили				972	-972
5.9. Средства на разпореждане предоставени/събрани от/за бюджетни сметки	-717	4 788	4 075	-578	1 116
5.10. Суми по разчети за централизиран осигурителни вноски от ФГВРС	1 676	1 713	966	593	3 171

8.3. ОБОБЩЕНА СПРАВКА НА ЛИЦАТА С ПРАВО ИЛИ НЕ НА ГАРАНТИРАНО ВЗЕМАНЕ, ОБЩО ИЗПЛАТЕНА СУМА ЗА ГОДИНАТА, РЕИМБУРСИРАНИ СРЕДСТВА ЗА ПЕРИОДА 2011 г. - 2020 г.

/в лева /

По години	Брой фирми	Брой лица, подали молби		Сума на ГВ, в т.ч.осиг.за с/ка на лицето	Осиг. в-ки за с/ка на работодателя	Обща сума, изпл. от ф"ГВРС"	Реимбурсирани средства /общо/	Остават за възстановяване средства
		С право на ГВ	Без право на ГВ					
2011 г.	44	918	212	1 528 495	308 976	1 837 471	1 344	1 836 127
2012 г.	47	485	100	703 300	122 542	825 842	12 531	813 311
2013 г.	46	523	88	683 804	130 721	814 525	168 178	646 347
2014 г.	29	156	24	296 968	54 098	351 066	83 229	267 837
2015 г.	28	280	16	937 600	181 034	1 118 634	108 074	1 010 560
2016 г.	38	444	64	1 702 712	309 269	2 011 980	168 631	1 843 349
2017 г.	35	391	88	716 941	0	716 941	569 678	147 263
2018 г.	274	3 720	2 363	7 383 706	0	7 383 706	98 001	7 285 705
2019 г.	110	3 037	409	4 794 981	0	4 794 981	356 412	4 438 569
2020 г.	95	2 224	126	7 397 792	0	7 397 792	999 115	6 398 677

8.4. ПРИХОДИ И РАЗХОДИ ПО ГОДИНИ ЗА ФГВРС ЗА ПЕРИОДА 2011 г. - 2020 г.

Приходи	лева	Разходи	лева
Общо приходи към 31.12.2011 г.	9 144 944	Общо разходи към 31.12.2011 г.	1 915 419
Общо приходи към 31.12.2012 г.	9 137 704	Общо разходи към 31.12.2012 г.	871 950
Общо приходи към 31.12.2013 г.	9 629 053	Общо разходи към 31.12.2013 г.	844 218
Общо приходи към 31.12.2014 г.	9 335 987	Общо разходи към 31.12.2014 г.	471 855
Общо приходи към 31.12.2015 г.	9 678 044	Общо разходи към 31.12.2015 г.	1 199 166
Общо приходи към 31.12.2016 г.	9 903 774	Общо разходи към 31.12.2016 г.	2 059 797
Общо приходи към 31.12.2017г.	8 281 277	Общо разходи към 31.12.2017 г.	407 946
Общо приходи към 31.12.2018 г.	6 463 867	Общо разходи към 31.12.2018 г.	7 484 260
Общо приходи към 31.12.2019 г.	4 655 657	Общо разходи към 31.12.2019 г.	4 667 532
Общо приходи към 31.12.2020 г.	3 829 700	Общо разходи към 31.12.2020 г.	6 595 247

8.5. ПРИХОДИ И ЛИХВИ ЗА ФГВРС ЗА ПЕРИОДА 2011 г. - 2020 г.

Приходи от лихви от ДЦК	лева	Приходи от лихви от депозити в БНБ	лева
Приходи от лихви от ДЦК към 31.12.2011 г.	7 584 073	Приходи от лихви по срочни депозити към 31.12.2011 г.	80 503
Приходи от лихви от ДЦК към 31.12.2012 г.	8 659 795	Приходи от лихви по срочни депозити към 31.12.2012 г.	135 951
Приходи от лихви от ДЦК към 31.12.2013 г.	9 156 427	Приходи от лихви по срочни депозити към 31.12.2013 г.	0
Приходи от лихви от ДЦК към 31.12.2014 г.	9 185 129	Приходи от лихви по срочни депозити към 31.12.2014 г.	0
Приходи от лихви от ДЦК към 31.12.2015 г.	9 555 905	Приходи от лихви по срочни депозити към 31.12.2015 г.	0
Приходи от лихви от ДЦК към 31.12.2016 г.	9 719 021	Приходи от лихви по срочни депозити към 31.12.2016 г.	0
Приходи от лихви от ДЦК към 31.12.2017 г.	8 205 051	Приходи от лихви по срочни депозити към 31.12.2017 г.	0
Приходи от лихви от ДЦК към 31.12.2018 г.	6 423 667	Приходи от лихви по срочни депозити към 31.12.2018 г.	0
Приходи от лихви от ДЦК към 31.12.2019 г.	4 620 493	Приходи от лихви по срочни депозити към 31.12.2019 г.	0
Приходи от лихви от ДЦК към 31.12.2020 г.	3 816 557	Приходи от лихви по срочни депозити към 31.12.2020 г.	0

**8.6. ИЗПЛАТЕНИ ОТ ФГВРС ГАРАНТИРАНИ ВЗЕМАНИЯ И РЕИМБУРСИРАНИ СРЕДСТВА
ЗА ПЕРИОДА 2011 г. - 2020 г.**

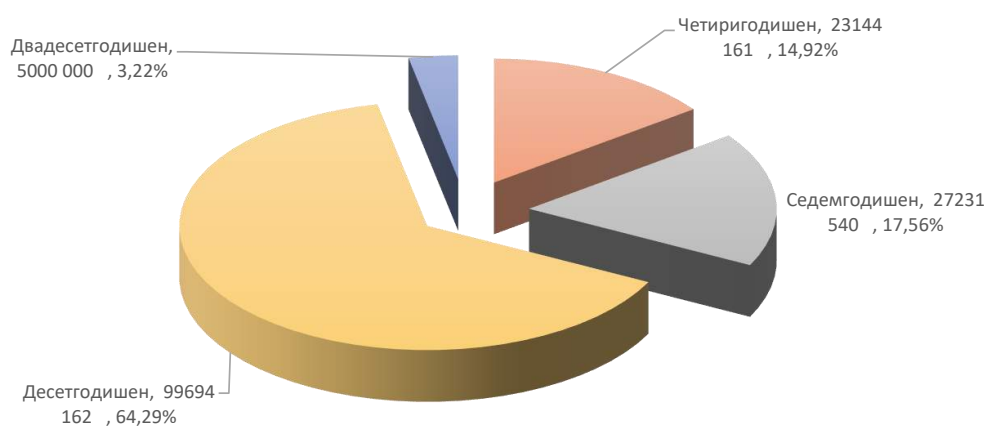
Плащания от ФГВРС за ГВ	Общо ГВ и осигуровки за сметка на работодателя /лева/	Реимбурсирани средства	Общо ГВ и осигуровки за сметка на работодателя /лева/
Плащания от фонда за ГВ на работници и служители към 31.12.2011 г.	1 837 471	Възстановени суми /реимбурсирани/ от работодателя към 31.12.2011 г.	1 344
Плащания от фонда за ГВ на работници и служители към 31.12.2012 г.	825 842	Възстановени суми /реимбурсирани/ от работодателя към 31.12.2012 г.	12 531
Плащания от фонда за ГВ на работници и служители към 31.12.2013 г.	814 525	Възстановени суми /реимбурсирани/ от работодателя към 31.12.2013 г.	168 178
Плащания от фонда за ГВ на работници и служители към 31.12.2014 г.	351 066	Възстановени суми /реимбурсирани/ от работодателя към 31.12.2014 г.	83 229
Плащания от фонда за ГВ на работници и служители към 31.12.2015 г.	1 118 634	Възстановени суми /реимбурсирани/ от работодателя към 31.12.2015 г.	108 074
Плащания от фонда за ГВ на работници и служители към 31.12.2016 г.	2 011 980	Възстановени суми /реимбурсирани/ от работодателя към 31.12.2016 г.	168 631
Плащания от фонда за ГВ на работници и служители към 31.12.2017 г.	716 941	Възстановени суми /реимбурсирани/ от работодателя към 31.12.2017 г.	569 678
Плащания от фонда за ГВ на работници и служители към 31.12.2018 г.	7 383 706	Възстановени суми /реимбурсирани/ от работодателя към 31.12.2018 г.	98 001
Плащания от фонда за ГВ на работници и служители към 31.12.2019 г.	4 794 981	Възстановени суми /реимбурсирани/ от работодателя към 31.12.2019 г.	356 412
Плащания от фонда за ГВ на работници и служители към 31.12.2020 г.	7 397 792	Възстановени суми /реимбурсирани/ от работодателя към 31.12.2020 г.	999 115

**8.7. ИНВЕСТИРАНИ СРЕДСТВА ОТ ФГВРС В ДЦК ПО СРОЧНОСТ И ПОГАШЕНИЯ
ЗА ПЕРИОДА 2011 г. - 2020 г.**

В лева

По години	Срочност	Емисия	Размер на ДЦК в лв. /по номинал /	Погасени ДЦК в лв. /по номинал /
2011 г.	3 - годишен	301 / 2010 г.	3 185 185	3 185 185
	7 - годишен	401 / 2010 г.	11 241 280	11 241 280
	10 - годишен	400 / 2011 г.	11 000 000	0
2012 г.	2 - годишен	300/2012 г.	13 596 010	13 596 010
	7 - годишен	401 / 2010 г.	4 000 000	4 000 000
	10 - годишен	400 / 2007 г.	15 718 750	15 718 750
	10 - годишен	400 / 2008 г.	2 000 000	2 000 000
	10 - годишен	400 / 2012 г.	7 449 283	0
2013 г.	6 - месечен	100 / 2013 г.	6 000 000	6 000 000
	1 - годишен	101 / 2013 г.	1 374 045	1 374 045
	3 - годишен	301 / 2013 г.	2 315 349	2 315 349
	5 - годишен	300 / 2013 г.	9 500 000	9 500 000
	10 - годишен	400 / 2013 г.	8 622 241	0
2014 г.	2.5 - годишен	301 / 2014 г.	11 752 333	11 752 333
	5 - годишен	300 / 2014 г.	27 114 965	27 114 965
	10 - годишен	400 / 2014 г.	8 024 186	0
2015 г.	3 - годишен	300 / 2015 г.	750 000	750 000
	5 - годишен	301 / 2015 г.	4 261 780	4 261 780
	10 - годишен	400 / 2015 г.	3 300 000	0
2016 г.	3 - годишен	300 / 2016 г.	1 200 000	1 200 000
	10 - годишен	400 / 2016 г.	3 882 928	0
2017 г.	4 - годишен	300 / 2017 г.	23 144 161	0
	7.5 - годишен	401 / 2017 г.	27 231 540	0
	10.5 - годишен	400 /2017 г.	33 636 269	0
2019 г.	10.5 - годишен	401 / 2019 г.	23 779 255	0
	20 - годишен	400 / 2019 г.	5 000 000	0

Размер и дялово съотношение на наличните ДЦК по номинал на
ФГВРС към 31.12.2020 г.
/ Номинал ДЦК към 31.12.2020 г. - 155 069 863 лв /



Забележка : В 2020 г. няма закупени ДЦК.

НАЦИОНАЛЕН ОСИГУРИТЕЛЕН ИНСТИТУТ

Дата на издаване : м. ноември 2021 г.